



**ΠΕΡΙΦΕΡΕΙΑ ΠΕΛΟΠΟΝΝΗΣΟΥ  
ΕΙΔΙΚΗ ΥΠΗΡΕΣΙΑ ΔΙΑΧΕΙΡΙΣΗΣ (ΕΥΔ)  
Ε.Π. ΠΕΡΙΦΕΡΕΙΑΣ ΠΕΛΟΠΟΝΝΗΣΟΥ**

**«ΑΞΙΟΛΟΓΗΣΗ ΤΗΣ ΕΠΙΚΑΙΡΟΤΗΤΑΣ ΣΧΕΔΙΑΣΜΟΥ ΚΑΙ  
ΣΤΟΧΟΘΕΣΙΑΣ ΚΑΙ ΠΡΟΤΑΣΗ ΑΝΑΘΕΩΡΗΣΗΣ ΤΟΥ Ε.Π.  
«ΠΕΛΟΠΟΝΝΗΣΟΣ» 2014-2020»**

**5ο ΠΑΡΑΔΟΤΕΟ**

**«Τελική Έκθεση Αξιολόγησης»**

**Επανυποβολή**



**ΙΟΥΛΙΟΣ 2018**



*Το παρόν παραδοτέο του συγκεκριμένου υποέργου χρηματοδοτείται από εθνικούς πόρους και από πόρους του ΕΤΠΑ στο πλαίσιο του ΕΣΠΑ 2014-2020*

## **ΠΕΡΙΕΧΟΜΕΝΑ**

<b>ΠΡΟΛΟΓΟΣ / ΕΙΣΑΓΩΓΗ .....</b>	<b>1</b>
<b>I. ΜΕΘΟΔΟΛΟΓΙΚΗ ΠΡΟΣΕΓΓΙΣΗ ΤΗΣ ΑΞΙΟΛΟΓΗΣΗΣ .....</b>	<b>4</b>
<b>1. ΑΞΙΟΛΟΓΗΣΗ ΤΗΣ ΑΠΟΤΕΛΕΣΜΑΤΙΚΟΤΗΤΑΣ ΤΟΥ ΠΡΟΓΡΑΜΜΑΤΟΣ.....</b>	<b>4</b>
1.1. ΑΠΟΤΙΜΗΣΗ ΤΗΣ ΠΟΡΕΙΑΣ ΥΛΟΠΟΙΗΣΗΣ / ΑΠΟΤΕΛΕΣΜΑΤΙΚΟΤΗΤΑΣ ΤΟΥ ΠΡΟΓΡΑΜΜΑΤΟΣ ΣΕ ΧΡΗΜΑΤΟΟΙΚΟΝΟΜΙΚΟΥΣ, ΦΥΣΙΚΟΥΣ ΟΡΟΥΣ / ΣΤΟΧΟΥΣ ΚΑΙ ΣΕ ΟΡΟΥΣ ΑΠΟΤΕΛΕΣΜΑΤΟΣ .....	5
1.2. ΑΠΟΤΙΜΗΣΗ ΤΗΣ ΕΠΙΤΕΥΞΙΜΟΤΗΤΑΣ ΤΩΝ ΧΡΗΜΑΤΟΟΙΚΟΝΟΜΙΚΩΝ ΣΤΟΧΩΝ ΤΟΥ ΠΡΟΓΡΑΜΜΑΤΟΣ .....	11
1.3. ΑΠΟΤΙΜΗΣΗ ΤΗΣ ΠΡΟΟΔΟΥ ΕΠΙΤΕΥΞΗΣ ΤΩΝ ΣΤΟΧΩΝ ΤΩΝ ΔΕΙΚΤΩΝ ΤΟΥ ΠΛΑΙΣΙΟΥ ΕΠΙΔΟΣΗΣ ΤΟΥ ΠΡΟΓΡΑΜΜΑΤΟΣ .....	15
<b>2. ΑΞΙΟΛΟΓΗΣΗ ΤΗΣ ΑΠΟΔΟΤΙΚΟΤΗΤΑΣ ΤΟΥ ΠΡΟΓΡΑΜΜΑΤΟΣ .....</b>	<b>17</b>
2.1. ΕΙΣΑΓΩΓΙΚΕΣ ΕΝΝΟΙΕΣ / ΠΕΡΙΟΡΙΣΜΟΙ .....	17
2.2. ΕΠΑΡΚΕΙΑ ΤΟΥ ΠΡΟΫΠΟΛΟΓΙΣΜΟΥ ΓΙΑ ΤΗΝ ΥΛΟΠΟΙΗΣΗ ΤΩΝ ΠΑΡΕΜΒΑΣΕΩΝ ΤΟΥ ΠΡΟΓΡΑΜΜΑΤΟΣ ΚΑΙ ΤΗΝ ΕΠΙΤΕΥΞΗ ΤΩΝ ΣΤΟΧΩΝ ΤΟΥ ΜΕΧΡΙ ΤΗ ΛΗΞΗ ΤΗΣ ΠΡΟΓΡΑΜΜΑΤΙΚΗΣ ΠΕΡΙΟΔΟΥ .....	18
<b>3. ΑΞΙΟΛΟΓΗΣΗ ΤΗΣ ΕΠΙΚΑΙΡΟΤΗΤΑΣ ΤΗΣ ΛΟΓΙΚΗΣ ΤΗΣ ΠΑΡΕΜΒΑΣΗΣ.....</b>	<b>19</b>
3.1. ΕΙΔΙΚΟΙ ΣΤΟΧΟΙ ΚΑΙ ΑΝΑΠΤΥΞΙΑΚΕΣ ΑΝΑΓΚΕΣ της ΠΕΡΙΦΕΡΕΙΑΣ .....	21
3.2. ΣΥΝΔΕΣΗ ΤΩΝ ΕΙΔΙΚΩΝ ΣΤΟΧΩΝ ΜΕ ΤΟΥΣ ΔΕΙΚΤΕΣ ΕΚΡΩΝ ΚΑΙ ΑΠΟΤΕΛΕΣΜΑΤΟΣ .....	21
3.3. ΚΑΤΑΛΛΗΛΟΤΗΤΑ ΤΟΥ ΠΛΕΓΜΑΤΟΣ ΤΩΝ ΔΕΙΚΤΩΝ.....	23
<b>4. ΔΙΕΡΕΥΝΗΣΗ ΤΗΣ ΑΝΑΓΚΑΙΟΤΗΤΑΣ ΑΝΑΘΕΩΡΗΣΗΣ ΤΟΥ ΠΡΟΓΡΑΜΜΑΤΟΣ ΚΑΙ ΤΕΚΜΗΡΙΩΣΗ ΤΗΣ.....</b>	<b>29</b>
4.1. ΑΝΑΓΚΑΙΕΣ ΤΡΟΠΟΠΟΙΗΣΕΙΣ ΤΗΣ ΛΟΓΙΚΗΣ ΤΗΣ ΠΑΡΕΜΒΑΣΗΣ.....	30
4.2. ΔΙΕΡΕΥΝΗΣΗ/ΕΞΕΤΑΣΗ ΤΗΣ ΑΝΑΓΚΗΣ ΤΡΟΠΟΠΟΙΗΣΗΣ ΤΟΥ ΠΛΑΙΣΙΟΥ ΕΠΙΔΟΣΗΣ .....	33
4.3. ΕΞΕΤΑΣΗ ΤΗΣ ΑΝΑΓΚΗΣ ΠΡΟΣΘΗΚΗΣ ΝΕΩΝ ΕΠΕΝΔΥΤΙΚΩΝ ΠΡΟΤΕΡΑΙΟΤΗΤΩΝ ΚΑΙ ΠΕΔΙΩΝ (ΚΩΔΙΚΩΝ) ΠΑΡΕΜΒΑΣΗΣ .....	35
<b>II. ΑΞΙΟΛΟΓΗΣΗ ΤΗΣ ΕΦΑΡΜΟΓΗΣ ΤΟΥ ΠΡΟΓΡΑΜΜΑΤΟΣ.....</b>	<b>38</b>
<b>1. ΑΠΟΤΕΛΕΣΜΑΤΙΚΟΤΗΤΑ ΕΦΑΡΜΟΓΗΣ ΤΟΥ ΠΡΟΓΡΑΜΜΑΤΟΣ .....</b>	<b>38</b>
1.1. ΕΠΙΠΕΔΟ / ΒΑΘΜΟΣ ΕΦΑΡΜΟΓΗΣ των ΧΡΗΜΑΤΟΟΙΚΟΝΟΜΙΚΩΝ ΣΤΟΙΧΕΙΩΝ (ΕΠΙΤΕΥΞΗ ΣΤΟΧΩΝ) ΤΟΥ ΕΠ.....	40
1.1.1. Στο σύνολο του Προγράμματος.....	41
1.1.2. Σε επίπεδο Ταμείων (ΕΤΠΑ & ΕΚΤ).....	42
1.1.2.1. Ευρωπαϊκό Ταμείο Περιφερειακής Ανάπτυξης (ΕΤΠΑ) .....	42



1.1.2.2. Ευρωπαϊκό Κοινωνικό Ταμείο (ΕΚΤ) .....	43
1.1.3. Σε επίπεδο Άξονα Προτεραιότητας .....	45
1.1.3.1. Άξονας Προτεραιότητας (ΑΠ) 1: «Ενίσχυση της ανταγωνιστικότητας, της ελκυστικότητας και της εξωστρέφειας της Περιφέρειας (ιδιαίτερα των ΜΜΕ), μετάβαση στην ποιοτική επιχειρηματικότητα, με αιχμή την καινοτομία και αύξηση της περιφερειακής προστιθέμενης αξίας» .....	45
1.1.3.2. Άξονας Προτεραιότητας (ΑΠ) 2Α: «Ανάπτυξη και αξιοποίηση ικανοτήτων ανθρώπινου δυναμικού - ενεργός κοινωνική ενσωμάτωση» .....	47
1.1.3.3. Άξονας Προτεραιότητας (ΑΠ) 2Β: «Υποδομές υποστήριξης ανθρώπινου δυναμικού» .....	54
1.1.3.4. Άξονας Προτεραιότητας (ΑΠ) 3: «Προστασία του περιβάλλοντος – μετάβαση σε μια οικονομία φιλική στο περιβάλλον» .....	59
1.1.3.5. Άξονας Προτεραιότητας (ΑΠ) 4: «Ανάπτυξη-εκσυγχρονισμός – συμπλήρωση υποδομών για την οικονομική και κοινωνική ανάπτυξη» .....	67
1.1.3.6. Άξονας Προτεραιότητας (ΑΠ) 5: «Τεχνική Βοήθεια ΕΤΠΑ» .....	71
1.1.3.7. Άξονας Προτεραιότητας (ΑΠ) 6: «Τεχνική Βοήθεια ΕΚΤ» .....	72
1.1.4. Συνοπτικά ανακεφαλαιωτικά συμπεράσματα ως προς την αποτελεσματικότητα εφαρμογής των χρηματοοικονομικών στοιχείων του ΕΠ .....	73
1.1.4.1. Σε επίπεδο Επιχειρησιακού Προγράμματος .....	73
1.1.4.2. Σε επίπεδο Ταμείου (ΕΔΕΤ) .....	75
1.1.4.3 Σε επίπεδο Άξονα Προτεραιότητας .....	82
1.1.4.4 Σε επίπεδο Κατηγορίας (πεδίου) Παρέμβασης .....	92
<b>1.2. ΠΡΟΟΠΤΙΚΕΣ ΕΠΙΤΕΥΞΗΣ (ΕΠΙΤΕΥΞΙΜΟΤΗΤΑ) ΤΩΝ ΧΡΗΜΑΤΟΟΙΚΟΝΟΜΙΚΩΝ ΣΤΟΧΩΝ ΤΟΥ ΕΠ .....</b>	<b>95</b>
1.2.1. «Θεωρητική» εκτίμηση της επιτευξιμότητας των χρηματοοικονομικών στόχων του Προγράμματος .....	97
1.2.2. Μακροσκοπική εκτίμηση της επιτευξιμότητας των χρηματοοικονομικών στόχων του ΕΠ .....	100
<b>1.3. ΑΠΟΤΕΛΕΣΜΑΤΙΚΟΤΗΤΑ ΕΦΑΡΜΟΓΗΣ ΤΟΥ ΕΠ ΩΣ ΠΡΟΣ ΤΟΥΣ ΦΥΣΙΚΟΥΣ ΣΤΟΧΟΥΣ ΕΤΠΑ / ΕΠΙΤΕΥΞΙΜΟΤΗΤΑ ΤΩΝ ΔΕΙΚΤΩΝ ΕΚΡΟΗΣ ΕΤΠΑ .....</b>	<b>103</b>
1.3.1. Άξονας Προτεραιότητας (ΑΠ) 1: «Ενίσχυση της ανταγωνιστικότητας, της ελκυστικότητας και της εξωστρέφειας της Περιφέρειας (ιδιαίτερα των ΜΜΕ), μετάβαση στην ποιοτική επιχειρηματικότητα με αιχμή την καινοτομία και αύξηση της περιφερειακής προστιθέμενης αξίας» .....	104
1.3.1.1. Επίτευξη στόχων δεικτών εκροών ανά στάδιο εφαρμογής του ΑΠ1 .....	105
1.3.1.2. Επιτευξιμότητα στόχων δεικτών εκροών βάσει πορείας υλοποίησης .....	107
1.3.2. Άξονας Προτεραιότητας (ΑΠ) 2Β: «Υποδομές Υποστήριξης Ανθρώπινου Δυναμικού» .....	107

1.3.2.1. Επίτευξη στόχων δεικτών εκροών ανά στάδιο εφαρμογής του ΑΠ2Β.....	108
1.3.2.2. Επιτευξιμότητα στόχων δεικτών εκροών βάσει πορείας υλοποίησης .....	109
1.3.3. Άξονας Προτεραιότητας (ΑΠ) 3: «Προστασία του περιβάλλοντος – μετάβαση σε μία οικονομία φιλική στο περιβάλλον» .....	110
1.3.3.1. Επίτευξη στόχων δεικτών εκροών ανά στάδιο εφαρμογής του ΑΠ3.....	111
1.3.3.2. Επιτευξιμότητα στόχων δεικτών εκροών βάσει πορείας υλοποίησης .....	112
1.3.4. Άξονας Προτεραιότητας (ΑΠ) 4: «Ανάπτυξη – εκσυγχρονισμός – συμπλήρωση υποδομών για την οικονομική και κοινωνική ανάπτυξη» .....	113
1.3.4.1. Επίτευξη στόχων δεικτών εκροών ανά στάδιο εφαρμογής του ΑΠ4.....	114
1.3.4.2. Επιτευξιμότητα στόχων δεικτών εκροών βάσει πορείας υλοποίησης .....	115
<b>1.4. ΑΠΟΤΕΛΕΣΜΑΤΙΚΟΤΗΤΑ ΕΦΑΡΜΟΓΗΣ ΤΟΥ ΕΠ ΩΣ προς τους ΦΥΣΙΚΟΥΣ ΣΤΟΧΟΥΣ ΚΑΙ ΤΑ ΑΜΕΣΑ ΑΠΟΤΕΛΕΣΜΑΤΑ ΔΡΑΣΕΩΝ ΕΚΤ / ΕΠΙΤΕΥΞΙΜΟΤΗΤΑ ΤΩΝ ΣΤΟΧΩΝ .....</b>	<b>116</b>
1.4.1. Άξονας Προτεραιότητας (ΑΠ) 2Α: «Ανάπτυξη και αξιοποίηση ικανοτήτων ανθρώπινου δυναμικού – Ενεργός κοινωνική ενσωμάτωση».....	116
1.4.1.1. Επίτευξη στόχων δεικτών εκροών ανά στάδιο εφαρμογής του ΑΠ2Α.....	120
1.4.1.2. Επιτευξιμότητα στόχων δεικτών εκροών βάσει πορείας υλοποίησης .....	122
1.4.1.3. Χαρακτηριστικά ωφελούμενων από δράσεις «εναρμόνισης επαγγελματικής και οικογενειακής ζωής» .....	122
<b>2. ΠΛΑΙΣΙΟ ΕΠΙΔΟΣΕΩΝ ΤΟΥ ΕΠ / ΒΑΘΜΟΣ ΕΠΙΤΕΥΞΗΣ ΚΑΙ ΕΠΙΤΕΥΞΙ- ΜΟΤΗΤΑΣ ΤΩΝ ΣΤΟΧΩΝ ΤΟΥ ΠΛΑΙΣΙΟΥ ΕΠΙΔΟΣΗΣ.....</b>	<b>133</b>
<b>2.1. ΤΟ ΠΛΑΙΣΙΟ ΕΠΙΔΟΣΗΣ ΑΝΑ ΑΞΟΝΑ ΠΡΟΤΕΡΑΙΟΤΗΤΑΣ .....</b>	<b>135</b>
2.1.1. Άξονας Προτεραιότητας 1.....	136
2.1.2. Άξονας Προτεραιότητας 2Α.....	138
2.1.3. Άξονας Προτεραιότητας 2Β.....	140
2.1.4. Άξονας Προτεραιότητας 3.....	141
2.1.5. Άξονας Προτεραιότητας 4.....	142
<b>2.2. ΟΡΙΖΟΝΤΙΑ ΖΗΤΗΜΑΤΑ ΓΙΑ ΤΗΝ ΤΙΜΗ ΣΤΟΧΟ ΤΟΥ ΟΙΚΟΝΟΜΙΚΟΥ ΔΕΙΚΤΗ F100 143</b>	
<b>2.3. ΕΚΤΙΜΗΣΕΙΣ ΔΑΠΑΝΩΝ ΤΟΥ ΕΠ ΜΕΧΡΙ ΤΟ ΤΕΛΟΣ ΤΟΥ ΕΤΟΥΣ 2018.....</b>	<b>145</b>
<b>3. ΑΞΙΟΛΟΓΗΣΗ ΤΗΣ ΑΠΟΔΟΤΙΚΟΤΗΤΑΣ ΤΟΥ ΕΠ.....</b>	<b>147</b>
<b>3.1. ΑΠΟΔΟΤΙΚΟΤΗΤΑ ΤΟΥ ΕΠ κατά ΤΗΝ ΕΞΕΛΙΞΗ ΕΦΑΡΜΟΓΗΣ ΤΟΥ.....</b>	<b>149</b>
3.1.1. Άξονας Προτεραιότητας 1.....	150
3.1.2. Άξονας Προτεραιότητας 2Α.....	151
3.1.3. Άξονας Προτεραιότητας 2Β.....	153
3.1.4. Άξονας Προτεραιότητας 3.....	155
3.1.5. Άξονας Προτεραιότητας 4.....	157

### **3.2. ΕΠΑΡΚΕΙΑ ΔΙΑΘΕΣΙΜΟΥ ΠΡΟΫΠΟΛΟΓΙΣΜΟΥ ΓΙΑ ΤΗΝ ΕΠΙΤΕΥΞΗ ΤΩΝ ΣΤΟΧΩΝ**

#### **ΤΟΥ ΕΠ ..... 158**

3.2.1. Άξονας Προτεραιότητας 1 ..... 158

3.2.2. Άξονας Προτεραιότητας 2Α ..... 159

3.2.3. Άξονας Προτεραιότητας 2Β ..... 159

3.2.4. Άξονας Προτεραιότητας 3 ..... 161

3.2.5. Άξονας Προτεραιότητας 4 ..... 162

### **4. ΕΠΙΚΑΙΡΟΤΗΤΑ ΤΗΣ ΛΟΓΙΚΗΣ ΤΗΣ ΠΑΡΕΜΒΑΣΗΣ ΣΤΟ ΠΛΑΙΣΙΟ ΤΗΣ ΣΤΡΑΤΗΓΙΚΗΣ ΤΟΥ ΕΠ ..... 163**

#### **4.1 ΣΕ ΣΧΕΣΗ ΜΕ ΤΟ ΜΑΚΡΟΟΙΚΟΝΟΜΙΚΟ ΠΕΡΙΒΑΛΛΟΝ ..... 163**

4.1.1 Επικαιρότητα Ανάλυσης SWOT ..... 163

4.1.2 Επίτευξη Δεικτών Αποτελέσματος ..... 164

#### **4.2 ΣΕ ΣΧΕΣΗ ΜΕ ΤΗΝ ΕΞΕΛΙΞΗ της ΕΦΑΡΜΟΓΗΣ ΤΟΥ ΕΠ ..... 169**

4.2.1 Ευρωπαϊκό Ταμείο Περιφερειακής Ανάπτυξης (ΕΤΠΑ) ..... 169

4.2.1.1 Επενδυτική Προτεραιότητα 1α (ΑΠ 1) ..... 169

4.2.1.2 Επενδυτική Προτεραιότητα 2c (ΑΠ 1) ..... 169

4.2.1.3 Επενδυτική Προτεραιότητα 3α (ΑΠ 1) ..... 170

4.2.1.4 Επενδυτική Προτεραιότητα 9α (ΑΠ 2Β) ..... 171

4.2.1.5 Επενδυτική Προτεραιότητα 4c (ΑΠ 3) ..... 171

4.2.1.6 Επενδυτική Προτεραιότητα 6b (ΑΠ 3) ..... 172

4.2.1.7 Επενδυτική Προτεραιότητα 6d (ΑΠ 3) ..... 172

4.2.2 Ευρωπαϊκό Κοινωνικό Ταμείο (ΕΚΤ) ..... 172

### **5. ΑΝΑΘΕΩΡΗΣΗ ΤΟΥ ΕΠ ..... 175**

#### **5.1 ΒΑΣΙΚΕΣ ΑΡΧΕΣ ΚΑΙ ΠΑΡΑΓΟΝΤΕΣ ΠΟΥ ΕΠΗΡΕΑΖΟΥΝ ΤΗΝ ΠΡΟΤΑΣΗ ΑΝΑΘΕΩΡΗΣΗΣ ΤΟΥ ΕΠ ..... 176**

#### **5.2 ΑΝΑΚΑΤΑΝΟΜΗ ΠΟΡΩΝ ΜΕΤΑΞΥ ΑΞΟΝΩΝ ΠΡΟΤΕΡΑΙΟΤΗΤΑΣ, ΘΕΜΑΤΙΚΩΝ ΣΤΟΧΩΝ, ΕΠΕΝΔΥΤΙΚΩΝ ΠΡΟΤΕΡΑΙΟΤΗΤΩΝ ΚΑΙ ΚΑΤΗΓΟΡΙΩΝ ΠΑΡΕΜΒΑΣΗΣ 176**

5.2.1. Θεματικός Στόχος 1 (ΕΤΠΑ) του Άξονα Προτεραιότητας 1 ..... 177

5.2.2. Θεματικός Στόχος 2 (ΕΤΠΑ) του Άξονα Προτεραιότητας 1 ..... 177

5.2.3. Θεματικός Στόχος 3 (ΕΤΠΑ) του Άξονα Προτεραιότητας 1 ..... 178

5.2.4. Θεματικός Στόχος 8 (ΕΚΤ) του Άξονα Προτεραιότητας 2Α ..... 178

5.2.5. Θεματικός Στόχος 9 (ΕΚΤ) του Άξονα Προτεραιότητας 2Α ..... 179

5.2.6. Θεματικοί Στόχοι 9 & 10 (ΕΤΠΑ) του Άξονα Προτεραιότητας 2Β ..... 179

5.2.7. Θεματικός Στόχος 4 (ΕΤΠΑ) του Άξονα Προτεραιότητας 3 ..... 180

5.2.8. Θεματικός Στόχος 5 (ΕΤΠΑ) του Άξονα Προτεραιότητας 3 ..... 180

5.2.9. Θεματικός Στόχος 6 (ΕΤΠΑ) του Άξονα Προτεραιότητας 3 ..... 180

5.2.10. Θεματικός Στόχος 7 (ΕΤΠΑ) του Άξονα Προτεραιότητας 4 ..... 181

<b>5.3 ΤΡΟΠΟΠΟΙΗΣΕΙΣ ΕΙΔΙΚΩΝ ΣΤΟΧΩΝ ΤΟΥ ΕΠ.....</b>	<b>181</b>
5.3.1. Άξονας Προτεραιότητας 1 (ΕΤΠΑ).....	182
5.3.2. Άξονας Προτεραιότητας 2B (ΕΤΠΑ).....	182
5.3.3. Άξονας Προτεραιότητας 3 (ΕΤΠΑ).....	182
<b>5.4 ΤΡΟΠΟΠΟΙΗΣΕΙΣ ΔΕΙΚΤΩΝ ΑΠΟΤΕΛΕΣΜΑΤΟΣ .....</b>	<b>183</b>
5.4.1. Ως προς την καταλληλότητα .....	183
5.4.2. Ως προς τις τιμές βάσης και στόχου .....	185
5.4.3. Λοιπές τροποποιήσεις Δεικτών Αποτελέσματος.....	187
<b>5.5 ΤΡΟΠΟΠΟΙΗΣΕΙΣ ΔΕΙΚΤΩΝ ΕΚΡΩΝ.....</b>	<b>187</b>
5.5.1. Ως προς την καταλληλότητα .....	187
5.5.2. Ως προς τις τιμές στόχου.....	189
5.5.3. Λοιπές τροποποιήσεις Δεικτών Εκρών.....	191
<b>5.6 ΠΡΟΤΑΣΗ ΤΡΟΠΟΠΟΙΗΣΗΣ ΤΟΥ ΠΛΑΙΣΙΟΥ ΕΠΙΔΟΣΗΣ.....</b>	<b>191</b>
5.6.1. Συνοπτικά Γενικά / Εισαγωγικά Στοιχεία .....	191
5.6.2. Οικονομικός Δείκτης F100.....	193
5.6.3. Βασικές μεθοδολογικές αρχές της πρότασης τροποποίησης των στόχων του Πλαισίου Επίδοσης με ορόσημο το έτος 2018 .....	194
5.6.3.1. Συνοπτική αναφορά των παραγόντων που έχουν συμβάλλει στη διαμόρφωση του βαθμού επίτευξης των στόχων του Πλαισίου Επίδοσης.....	194
5.6.3.2. Μεθοδολογία αιτιολογημένης τροποποίησης των στόχων του Πλαισίου Επίδοσης .....	195
<b>III.ΟΙ ΑΞΙΟΛΟΓΗΣΕΙΣ ΕΠΙΠΤΩΣΕΩΝ ΤΟΥ ΕΠ ΚΑΙ ΤΑ ΒΑΣΙΚΑ ΠΕΡΙΕΧΟΜΕΝΑ ΤΟΥΣ.....</b>	<b>213</b>
<b>1. Η ΠΡΟΣΕΓΓΙΣΗ ΤΗΣ ΑΞΙΟΛΟΓΗΣΗΣ ΕΠΙΠΤΩΣΕΩΝ .....</b>	<b>214</b>
<b>1.1.ΕΝΝΟΙΟΛΟΓΙΚΟΣ ΠΡΟΣΔΙΟΡΙΣΜΟΣ ΤΩΝ ΕΠΙΠΤΩΣΕΩΝ / ΣΚΟΠΟΣ ΚΑΙ ΑΝΤΙΚΕΙΜΕΝΟ ΤΗΣ ΑΞΙΟΛΟΓΗΣΗΣ ΕΠΙΠΤΩΣΕΩΝ.....</b>	<b>214</b>
<b>1.2.ΕΙΔΗ και ΜΕΘΟΔΟΛΟΓΙΕΣ ΑΞΙΟΛΟΓΗΣΗΣ ΤΩΝ ΕΠΙΠΤΩΣΕΩΝ.....</b>	<b>216</b>
1.2.1. Αξιολόγηση επιπτώσεων με μεθοδολογική προσέγγιση τη θεωρία (theory - based).....	216
1.2.2. Αξιολόγηση επιπτώσεων με τη χρήση αντιπαραδειγμάτων (counterfactual)....	217
1.2.3. Καταλληλότητα μεθοδολογιών - συνδυασμοί μεθοδολογιών .....	218
<b>2. ΑΞΙΟΛΟΓΗΣΕΙΣ ΕΠΙΠΤΩΣΕΩΝ ΚΑΙ ΑΞΙΟΛΟΓΙΚΑ ΕΡΩΤΗΜΑΤΑ ΕΠΙΠΤΩΣΕΩΝ ΣΤΟ ΣΧΕΔΙΟ ΑΞΙΟΛΟΓΗΣΗΣ ΤΟΥ ΕΠ «ΠΕΛΟΠΟΝΝΗΣΟΣ» .....</b>	<b>219</b>
<b>2.1.ΑΜΙΓΕΙΣ ΘΕΜΑΤΙΚΕΣ ΑΞΙΟΛΟΓΗΣΕΙΣ ΕΠΙΠΤΩΣΕΩΝ.....</b>	<b>227</b>
2.1.1. Αξιολόγηση πράξεων κοινωνικών υποδομών στο ΕΠ Πελοπόννησος (α/α 14).228	
2.1.2. Αξιολόγηση πράξεων μεταφορικών υποδομών στο ΕΠ «Πελοπόννησος» (α/α 15)	

- 2.1.3. Αξιολόγηση αποτελεσματικότητας και αποδοτικότητας των κυριότερων δράσεων φυσικού και ανθρωπογενούς περιβάλλοντος του ΕΠ «Πελοπόννησος» (α/α 16)

231

**2.2. ΑΝΑΚΕΦΑΛΑΙΩΤΙΚΕΣ ΑΞΙΟΛΟΓΗΣΕΙΣ ΜΕ ΑΞΙΟΛΟΓΙΚΑ ΕΡΩΤΗΜΑΤΑ ΕΠΙΠΤΩΣΕΩΝ ..... 232**

- 2.2.1. Αξιολόγηση λειτουργίας των δομών υποστήριξης των γυναικών θυμάτων βίας στα ΠΕΠ και στο ΕΠΜΔΤ (α/α 4).....233

- 2.2.2. Αξιολόγηση παρεμβάσεων Κοινωνικής Ένταξης και καταπολέμησης της φτώχειας ΕΠ«Πελοπόννησος» (α/α 11).....234

- 2.2.3. Αξιολόγηση της εφαρμογής των Δράσεων Καθολικής Πρόσβασης σε Υπηρεσίες Υγείας σε τοπικό επίπεδο (α/α 12) .....235

- 2.2.4. Αξιολόγηση των επιπτώσεων της πράξης «Λειτουργία Περιφερειακών Μηχανισμών Υποστήριξης της ανάπτυξης και προώθησης των Κοινωνικών Συνεταιριστικών Επιχειρήσεων (Κοιν.Σ.Επ) και ευρύτερα των πρωτοβουλιών της Κοινωνικής Οικονομίας καθώς και των Πράξεων χρηματοδοτικής ενίσχυσης των Κοιν. Σ.Επ. στο ΕΠ «Πελοπόννησος» (α/α 13) .....237

- 2.2.5. Τελική Αξιολόγηση της συνάφειας, της αποτελεσματικότητας και της αποδοτικότητας του ΕΠ «Πελοπόννησος» (α/α 18) .....238

**IV. ΣΥΜΒΟΛΗ ΤΗΣ ΥΛΟΠΟΙΗΣΗΣ ΤΟΥ ΕΠ ΣΤΟΥΣ ΕΙΔΙΚΟΥΣ ΣΤΟΧΟΥΣ ΤΟΥ.. 241**

**1. ΑΜΙΓΕΙΣ ΘΕΜΑΤΙΚΕΣ ΑΞΙΟΛΟΓΗΣΕΙΣ ΕΠΙΠΤΩΣΕΩΝ..... 242**

**1.1. ΑΞΙΟΛΟΓΗΣΗ ΠΡΑΞΕΩΝ ΚΟΙΝΩΝΙΚΩΝ ΥΠΟΔΟΜΩΝ ΣΤΟ ΕΠ «ΠΕΛΟΠΟΝΝΗΣΟΣ» (Α/Α 14)..... 242**

- 1.1.1. Ειδικός Στόχος: «Βελτίωση της πρόσβασης και χρήσης των υποδομών υγείας στους κατοίκους της Περιφέρειας», (κωδικός 2B1.1).....243

- 1.1.2. Ειδικός Στόχος: «Αύξηση της ελκυστικότητας και της προσβασιμότητας του μαθητικού πληθυσμού στις σχολικές και προσχολικές μονάδες», (κωδικός 2B5.1).....247

**1.2. ΑΞΙΟΛΟΓΗΣΗ ΠΡΑΞΕΩΝ ΜΕΤΑΦΟΡΙΚΩΝ ΥΠΟΔΟΜΩΝ ΣΤΟ ΕΠ «ΠΕΛΟΠΟΝΝΗΣΟΣ» (Α/Α 15)..... 249**

- 1.2.1. Ειδικός Στόχος: «Βελτίωση της σύνδεσης τουριστικών, πολιτιστικών και παραγωγικών περιοχών της Περιφέρειας με το κύριο οδικό δίκτυο και τους διευρωπαϊκούς άξονες», (κωδικός 4.1.1).....251

- 1.2.2. Ειδικός Στόχος: «Αύξηση της περιφερειακής και τοπικής κινητικότητας», (κωδικός 4.2.1) .....253

**1.3. ΑΞΙΟΛΟΓΗΣΗ ΑΠΟΤΕΛΕΣΜΑΤΙΚΟΤΗΤΑΣ ΚΑΙ ΑΠΟΔΟΤΙΚΟΤΗΤΑΣ ΤΩΝ ΚΥΡΙΟΤΕΡΩΝ ΔΡΑΣΕΩΝ ΦΥΣΙΚΟΥ ΚΑΙ ΑΝΘΡΩΠΟΓΕΝΟΥΣ ΠΕΡΙΒΑΛΛΟΝΤΟΣ, ΤΟΥ ΕΠ «ΠΕΛΟΠΟΝΝΗΣΟΣ» (Α/Α 16) ..... 255**

1.3.1. Ειδικός Στόχος: «Βελτίωση και διεύρυνση της προστασίας του πληθυσμού της Περιφέρειας και της περιουσίας του από φυσικές καταστροφές», (κωδικός 3.2.1) .....	256
1.3.2. Ειδικός Στόχος: «Συμβολή στην ολοκληρωμένη διαχείριση αστικών και ειδικών αποβλήτων (απορριμμάτων)», (κωδικός 3.3.1) .....	258
1.3.3. Ειδικός Στόχος: «Βελτίωση της διαχείρισης πόσιμου ύδατος (κωδικός 3.4.1) .....	259
1.3.4. Ειδικοί Στόχοι: «Προστασία και ανάδειξη της πολιτιστικής και φυσικής κληρονομιάς ως πόλου έλξης επισκεπτών» (κωδικός 3.5.1) .....	260
1.3.5. Ειδικοί Στόχοι: «Αύξηση της λειτουργικότητας των αστικών κέντρων» (κωδικός 3.6.1) & «Βελτίωση του αστικού περιβάλλοντος» (κωδικός 3.6.2).....	262
1.3.6. Ειδικός Στόχος: «Βελτίωση του επιπέδου διατήρησης των προστατευόμενων περιοχών» (κωδικός 3.7.1) .....	263
<b>2. ΛΟΙΠΕΣ ΑΞΙΟΛΟΓΗΣΕΙΣ ΜΕ ΑΞΙΟΛΟΓΙΚΑ ΕΡΩΤΗΜΑΤΑ ΕΠΙΠΤΩΣΕΩΝ .....</b>	<b>264</b>
2.1 ΑΞΙΟΛΟΓΗΣΗ ΤΗΣ ΛΕΙΤΟΥΡΓΙΑΣ ΤΩΝ ΔΟΜΩΝ ΥΠΟΣΤΗΡΙΞΗΣ ΤΩΝ ΓΥΝΑΙΚΩΝ ΘΥΜΑΤΩΝ ΒΙΑΣ ΣΤΑ ΠΕΠ ΚΑΙ ΣΤΟ ΕΠΜΔΤ (α/α 4).....	265
2.2 ΑΞΙΟΛΟΓΗΣΗ ΠΑΡΕΜΒΑΣΕΩΝ ΚΟΙΝΩΝΙΚΗΣ ΎΝΤΑΞΗΣ ΚΑΙ ΚΑΤΑΠΟΛΕΜΗΣΗΣ ΤΗΣ ΦΤΩΧΕΙΑΣ ΤΟΥ ΕΠ «ΠΕΛΟΠΟΝΝΗΣΟΣ» (Α/Α 11).....	267
2.3 ΑΞΙΟΛΟΓΗΣΗ ΤΗΣ ΕΦΑΡΜΟΓΗΣ ΤΩΝ ΔΡΑΣΕΩΝ ΚΑΘΟΛΙΚΗΣ ΠΡΟΣΒΑΣΗΣ ΣΕ ΥΠΗΡΕΣΙΕΣ ΥΓΕΙΑΣ ΣΕ ΤΟΠΙΚΟ ΕΠΙΠΕΔΟ(Α/Α 12).....	269
2.4 ΑΞΙΟΛΟΓΗΣΗ ΤΗΣ ΠΡΑΞΗΣ «ΛΕΙΤΟΥΡΓΙΑ ΠΕΡΙΦΕΡΕΙΑΚΩΝ ΜΗΧΑΝΙΣΜΩΝ ΥΠΟΣΤΗΡΙΞΗΣ ΤΗΣ ΑΝΑΠΤΥΞΗΣ ΚΑΙ ΠΡΟΩΘΗΣΗΣ ΤΩΝ ΚΟΙΝΩΝΙΚΩΝ ΣΥΝΕΤΑΙΡΙΣΤΙΚΩΝ ΕΠΙΧΕΙΡΗΣΕΩΝ (ΚΟΙΝ.Σ.ΕΠ.) ΚΑΙ ΕΥΡΥΤΕΡΑ ΤΩΝ ΠΡΩΤΟΒΟΥΛΙΩΝ ΤΗΣ ΚΟΙΝΩΝΙΚΗΣ ΟΙΚΟΝΟΜΙΑΣ» ΚΑΘΩΣ ΚΑΙ ΤΩΝ ΠΡΑΞΕΩΝ ΧΡΗΜΑΤΟΔΟΤΙΚΗΣ ΕΝΙΣΧΥΣΗΣ ΤΩΝ ΚΟΙΝ.Σ.ΕΠ. (Α/Α 13) .....	271
<b>V. ΕΞΑΣΦΑΛΙΣΗ ΔΕΔΟΜΕΝΩΝ ΓΙΑ ΤΗΝ ΕΚΠΟΝΗΣΗ ΤΩΝ ΑΞΙΟΛΟΓΗΣΕΩΝ ΕΠΙΠΤΩΣΕΩΝ .....</b>	<b>273</b>
<b>1. ΑΜΙΓΕΙΣ ΘΕΜΑΤΙΚΕΣ ΑΞΙΟΛΟΓΗΣΕΙΣ ΕΠΙΠΤΩΣΕΩΝ.....</b>	<b>274</b>
1.1. ΑΞΙΟΛΟΓΗΣΗ ΠΡΑΞΕΩΝ ΚΟΙΝΩΝΙΚΩΝ ΥΠΟΔΟΜΩΝ ΣΤΟ ΕΠ «ΠΕΛΟΠΟΝΝΗΣΟΣ» (Α/Α 14).....	274
1.2. ΑΞΙΟΛΟΓΗΣΗ ΠΡΑΞΕΩΝ ΜΕΤΑΦΟΡΙΚΩΝ ΥΠΟΔΟΜΩΝ ΣΤΟ ΕΠ «ΠΕΛΟΠΟΝΝΗΣΟΣ» (Α/Α 15).....	277
1.3. ΑΞΙΟΛΟΓΗΣΗ ΑΠΟΤΕΛΕΣΜΑΤΙΚΟΤΗΤΑΣ ΚΑΙ ΑΠΟΔΟΤΙΚΟΤΗΤΑΣ ΤΩΝ ΚΥΡΙΟΤΕΡΩΝ ΔΡΑΣΕΩΝ ΦΥΣΙΚΟΥ ΚΑΙ ΑΝΘΡΩΠΟΓΕΝΟΥΣ ΠΕΡΙΒΑΛΛΟΝΤΟΣ, ΤΟΥ ΕΠ «ΠΕΛΟΠΟΝΝΗΣΟΣ» (Α/Α 16) .....	281
<b>2. ΛΟΙΠΕΣ ΑΞΙΟΛΟΓΗΣΕΙΣ ΜΕ ΑΞΙΟΛΟΓΙΚΑ ΕΡΩΤΗΜΑΤΑ ΕΠΙΠΤΩΣΕΩΝ .....</b>	<b>287</b>
2.1 ΑΞΙΟΛΟΓΗΣΗ ΤΗΣ ΛΕΙΤΟΥΡΓΙΑΣ ΤΩΝ ΔΟΜΩΝ ΥΠΟΣΤΗΡΙΞΗΣ ΤΩΝ ΓΥΝΑΙΚΩΝ ΘΥΜΑΤΩΝ ΒΙΑΣ ΣΤΑ ΠΕΠ ΚΑΙ ΣΤΟ ΕΠΜΔΤ (Α/Α 4).....	287

<b>2.2 ΑΞΙΟΛΟΓΗΣΗ ΠΑΡΕΜΒΑΣΕΩΝ ΚΟΙΝΩΝΙΚΗΣ ΎΝΤΑΞΗΣ ΚΑΙ ΚΑΤΑΠΟΛΕΜΗΣΗΣ ΤΗΣ ΦΤΩΧΕΙΑΣ ΕΠ «ΠΕΛΟΠΟΝΝΗΣΟΣ» (Α/Α 11)</b>	
290	
<b>2.3 ΑΞΙΟΛΟΓΗΣΗ ΤΗΣ ΕΦΑΡΜΟΓΗΣ ΤΩΝ ΔΡΑΣΕΩΝ ΚΑΘΟΛΙΚΗΣ ΠΡΟΣΒΑΣΗΣ ΣΕ ΥΠΗΡΕΣΙΕΣ ΥΓΕΙΑΣ ΣΕ ΤΟΠΙΚΟ ΕΠΙΠΕΔΟ (Α/Α 12) .....</b>	<b>292</b>
<b>2.4 ΑΞΙΟΛΟΓΗΣΗ ΤΗΣ ΠΡΑΞΗΣ «ΛΕΙΤΟΥΡΓΙΑ ΠΕΡΙΦΕΡΕΙΑΚΩΝ ΜΗΧΑΝΙΣΜΩΝ ΥΠΟΣΤΗΡΙΞΗΣ ΤΗΣ ΑΝΑΠΤΥΞΗΣ ΚΑΙ ΠΡΩΘΗΣΗΣ ΤΩΝ ΚΟΙΝΩΝΙΚΩΝ ΣΥΝΕΤΑΙΡΙΣΤΙΚΩΝ ΕΠΙΧΕΙΡΗΣΕΩΝ (Κοιν.Σ.Επ.) ΚΑΙ ΕΥΡΥΤΕΡΑ ΤΩΝ ΠΡΩΤΟΒΟΥΛΙΩΝ ΤΗΣ ΚΟΙΝΩΝΙΚΗΣ ΟΙΚΟΝΟΜΙΑΣ» ΚΑΘΩΣ ΚΑΙ ΤΩΝ ΠΡΑΞΕΩΝ ΧΡΗΜΑΤΟΔΟΤΙΚΗΣ ΕΝΙΣΧΥΣΗΣ ΤΩΝ Κοιν.Σ.Επ. (Α/Α 13) .....</b>	<b>294</b>

## **ΠΑΡΑΡΤΗΜΑΤΑ**

### **ΠΑΡΑΡΤΗΜΑ Α: ΠΙΝΑΚΕΣ ΚΑΙ ΔΙΑΓΡΑΜΜΑΤΑ ΚΑΤΑΝΟΜΗΣ ΠΡΟΫΠΟΛΟΓΙΣΜΟΥ & ΑΠΟΤΕΛΕΣΜΑΤΙΚΟΤΗΤΑΣ ΩΣ ΠΡΟΣ ΤΟΥΣ ΧΡΗΜΑΤΟΟΙΚΟΝΟΜΙΚΟΥΣ & ΦΥΣΙΚΟΥΣ ΣΤΟΧΟΥΣ ΕΝΕΡΓΟΠΟΙΗΣΗΣ ΚΑΙ ΥΛΟΠΟΙΗΣΗΣ ΤΟΥ ΕΠ**

- **ΠΙΝΑΚΑΣ Α.1α:** ΚΑΤΑΝΟΜΗ ΠΟΡΩΝ ΑΝΑ ΑΠ, ΘΣ, ΚΑΙ ΕΠΕΝΔΥΤΙΚΗ ΠΡΟΤΕΡΑΙΟΤΗΤΑ ΣΕ ΚΟΙΝΟΤΙΚΗ ΣΥΝΔΡΟΜΗ
- **ΠΙΝΑΚΑΣ Α.1β:** ΚΑΤΑΝΟΜΗ ΠΟΡΩΝ ΑΝΑ ΑΠ, ΘΣ ΚΑΙ ΕΠΕΝΔΥΤΙΚΗ ΠΡΟΤΕΡΑΙΟΤΗΤΑ ΣΕ ΔΗΜΟΣΙΑ ΔΑΠΑΝΗ
- **ΠΙΝΑΚΑΣ Α.1γ:** ΠΡΟΫΠΟΛΟΓΙΣΜΟΣ ΕΠΕΝΔΥΤΙΚΩΝ ΠΡΟΤΕΡΑΙΟΤΗΤΩΝ ΚΑΙ ΚΑΤΗΓΟΡΙΩΝ ΠΑΡΕΜΒΑΣΗΣ ΣΕ ΚΟΙΝΟΤΙΚΗ ΣΥΝΔΡΟΜΗ
- **ΠΙΝΑΚΑΣ Α.1δ:** ΠΡΟΫΠΟΛΟΓΙΣΜΟΣ ΕΠΕΝΔΥΤΙΚΩΝ ΠΡΟΤΕΡΑΙΟΤΗΤΩΝ ΚΑΙ ΚΑΤΗΓΟΡΙΩΝ ΠΑΡΕΜΒΑΣΗΣ ΣΕ ΔΗΜΟΣΙΑ ΔΑΠΑΝΗ
- **ΠΙΝΑΚΑΣ Α.2α:** ΕΠΙΠΕΔΟ ΕΝΕΡΓΟΠΟΙΗΣΗΣ & ΥΛΟΠΟΙΗΣΗΣ ΑΝΑ ΑΠ, ΘΣ ΚΑΙ ΕΠΕΝΔΥΤΙΚΗ ΠΡΟΤΕΡΑΙΟΤΗΤΑ
- **ΠΙΝΑΚΑΣ Α.2β:** ΕΠΙΠΕΔΟ ΕΝΕΡΓΟΠΟΙΗΣΗΣ & ΥΛΟΠΟΙΗΣΗΣ ΑΝΑ ΑΠ, ΤΟΜΕΑ ΠΑΡΕΜΒΑΣΗΣ ΚΑΙ ΚΑΤΗΓΟΡΙΑ (ΠΕΔΙΟ) ΠΑΡΕΜΒΑΣΗΣ
- **ΠΙΝΑΚΑΣ Α.2γ:** ΣΥΣΧΕΤΙΣΗ ΚΑΤΗΓΟΡΙΩΝ ΠΑΡΕΜΒΑΣΗΣ ΚΑΙ ΕΠΕΝΔΥΤΙΚΩΝ ΠΡΟΤΕΡΑΙΟΤΗΤΩΝ ΚΑΤΑ ΤΗΝ ΥΛΟΠΟΙΗΣΗ
- **ΠΙΝΑΚΑΣ Α.3α:** ΒΑΘΜΟΙ ΧΡΗΜΑΤΟΟΙΚΟΝΟΜΙΚΗΣ ΕΝΕΡΓΟΠΟΙΗΣΗΣ & ΥΛΟΠΟΙΗΣΗΣ ΤΟΥ ΕΠ ΑΝΑ ΣΤΑΔΙΟ ΕΝΕΡΓΟΠΟΙΗΣΗΣ & ΥΛΟΠΟΙΗΣΗΣ & ΑΝΑ ΑΠ, ΘΣ ΚΑΙ ΕΠ. ΠΡ.
- **ΠΙΝΑΚΑΣ Α.3β:** ΣΥΝΟΠΤΙΚΗ ΠΑΡΟΥΣΙΑΣΗ ΒΑΘΜΩΝ ΧΡΗΜΑΤΟΟΙΚΟΝΟΜΙΚΗΣ ΕΝΕΡΓΟΠΟΙΗΣΗΣ ΚΑΙ ΥΛΟΠΟΙΗΣΗΣ
- **ΔΙΑΓΡΑΜΜΑ Α.1:** ΓΡΑΦΙΚΗ ΑΠΕΙΚΟΝΙΣΗ ΤΗΣ ΔΙΑΣΠΟΡΑΣ ΤΟΥ ΒΑΘΜΟΥ ΕΠΙΤΕΥΞΗΣ ΣΤΟΧΩΝ ΑΝΑ ΑΞΟΝΑ ΠΡΟΤΕΡΑΙΟΤΗΤΑΣ ΚΑΙ ΣΤΑΔΙΟ ΕΦΑΡΜΟΓΗΣ

- **ΔΙΑΓΡΑΜΜΑ Α.2:** ΓΡΑΦΙΚΗ ΑΠΕΙΚΟΝΙΣΗ ΤΗΣ ΔΙΑΣΠΟΡΑΣ ΤΟΥ ΒΑΘΜΟΥ ΕΠΙΤΕΥΞΗΣ ΣΤΟΧΩΝ ΑΝΑ ΘΕΜΑΤΙΚΟ ΣΤΟΧΟ ΚΑΙ ΣΤΑΔΙΟ ΕΦΑΡΜΟΓΗΣ
- **ΠΙΝΑΚΑΣ Α.4:** ΒΑΘΜΟΙ ΕΠΙΤΕΥΞΙΜΟΤΗΤΑΣ ΧΡΗΜΑΤΟΟΙΚΟΝΟΜΙΚΩΝ ΣΤΟΧΩΝ ΤΟΥ ΕΠ ΑΝΑ ΑΠ, ΘΑ ΚΑΙ ΕΠ.ΠΡ.
- **ΔΙΑΓΡΑΜΜΑ Α.3:** ΠΡΟΟΠΤΙΚΗ ΧΡΗΜΑΤΟΟΙΚΟΝΟΜΙΚΗΣ ΟΛΟΚΛΗΡΩΣΗΣ ΤΟΥ ΕΠ / ΠΟΣΟΣΤΑ ΕΠΙΤΕΥΞΙΜΟΤΗΤΑΣ ΤΩΝ ΧΡΗΜΑΤΟΟΙΚΟΝΟΜΙΚΩΝ ΣΤΟΙΧΕΙΩΝ ΤΟΥ ΕΠ
- **ΠΙΝΑΚΑΣ Α.5α:** ΑΠΟΤΕΛΕΣΜΑΤΙΚΟΤΗΤΑ ΕΦΑΡΜΟΓΗΣ ΚΑΙ ΕΠΙΤΕΥΞΙΜΟΤΗΤΑΣ ΧΡΗΜΑΤΟΟΙΚΟΝΟΜΙΚΩΝ ΣΤΟΧΩΝ ΑΠ, ΕΔΕΤ, ΕΠ
- **ΠΙΝΑΚΑΣ Α.5β:** ΑΠΟΤΕΛΕΣΜΑΤΙΚΟΤΗΤΑ ΕΦΑΡΜΟΓΗΣ ΚΑΙ ΕΠΙΤΕΥΞΙΜΟΤΗΤΑΣ ΧΡΗΜΑΤΟΟΙΚΟΝΟΜΙΚΩΝ ΣΤΟΧΩΝ ΑΝΑ ΘΣ ΚΑΙ ΕΠ. ΠΡΟΤ.
- **ΠΙΝΑΚΑΣ Α.6α:** ΕΚΤΙΜΗΣΕΙΣ ΣΥΜΒΑΣΙΟΠΟΙΗΣΕΩΝ ΚΑΙ ΔΑΠΑΝΩΝ ΜΕΧΡΙ 31/12/2018 ΑΝΑ ΑΞΟΝΑ ΠΡΟΤΕΡΑΙΟΤΗΤΑΣ
- **ΠΙΝΑΚΑΣ Α.6β:** ΕΚΤΙΜΗΣΕΙΣ ΣΥΜΒΑΣΙΟΠΟΙΗΣΕΩΝ ΚΑΙ ΔΑΠΑΝΩΝ ΜΕΧΡΙ 31/12/2018 ΑΝΑ ΕΠΕΝΔΥΤΙΚΗ ΠΡΟΤΕΡΑΙΟΤΗΤΑ
- **ΔΙΑΓΡΑΜΜΑ Α.4:** ΕΚΤΙΜΗΣΕΙΣ ΔΑΠΑΝΩΝ ΜΕΧΡΙ 31/12/2018
- **ΔΙΑΓΡΑΜΜΑ Α.5:** ΕΚΤΙΜΗΣΗ ΤΕΛΙΚΟΥ ΣΥΜΒΑΤΙΚΟΥ ΤΙΜΗΜΑΤΟΣ ΜΕΧΡΙ 31/12/2018
- **ΠΙΝΑΚΑΣ Α.7α:** ΕΠΙΤΕΥΞΗ ΣΤΟΧΩΝ ΔΕΙΚΤΩΝ ΕΚΡΟΩΝ ΚΑΙ ΑΠΟΤΕΛΕΣΜΑΤΟΣ (ΣΤΟΙΧΕΙΑ ΟΠΣ)
- **ΠΙΝΑΚΑΣ Α.7β:** ΕΠΙΤΕΥΞΗ ΣΤΟΧΩΝ ΔΕΙΚΤΩΝ ΕΚΡΟΩΝ ΚΑΙ ΑΠΟΤΕΛΕΣΜΑΤΟΣ (ΠΡΟΣΑΡΜΟΓΕΣ ΣΥΜΒΟΥΛΟΥ)
- **ΠΙΝΑΚΑΣ Α.8α:** ΕΠΙΤΕΥΞΗ ΣΤΟΧΩΝ ΔΕΙΚΤΩΝ ΑΠ1 ΑΝΑ ΘΕΜΑΤΙΚΟ ΣΤΟΧΟ ΚΑΙ ΕΠΕΝΔΥΤΙΚΗ ΠΡΟΤΕΡΑΙΟΤΗΤΑ
- **ΠΙΝΑΚΑΣ Α.8β:** ΕΠΙΤΕΥΞΗ ΣΤΟΧΩΝ ΔΕΙΚΤΩΝ ΑΠ2Α ΑΝΑ ΘΕΜΑΤΙΚΟ ΣΤΟΧΟ ΚΑΙ ΕΠΕΝΔΥΤΙΚΗ ΠΡΟΤΕΡΑΙΟΤΗΤΑ
- **ΠΙΝΑΚΑΣ Α.8γ:** ΕΠΙΤΕΥΞΗ ΣΤΟΧΩΝ ΔΕΙΚΤΩΝ ΑΠ2Β ΑΝΑ ΘΕΜΑΤΙΚΟ ΣΤΟΧΟ ΚΑΙ ΕΠΕΝΔΥΤΙΚΗ ΠΡΟΤΕΡΑΙΟΤΗΤΑ
- **ΠΙΝΑΚΑΣ Α.8δ:** ΕΠΙΤΕΥΞΗ ΣΤΟΧΩΝ ΔΕΙΚΤΩΝ ΑΠ3 ΑΝΑ ΘΕΜΑΤΙΚΟ ΣΤΟΧΟ ΚΑΙ ΕΠΕΝΔΥΤΙΚΗ ΠΡΟΤΕΡΑΙΟΤΗΤΑ
- **ΠΙΝΑΚΑΣ Α.8ε:** ΕΠΙΤΕΥΞΗ ΣΤΟΧΩΝ ΔΕΙΚΤΩΝ ΑΠ4 ΑΝΑ ΘΕΜΑΤΙΚΟ ΣΤΟΧΟ ΚΑΙ ΕΠΕΝΔΥΤΙΚΗ ΠΡΟΤΕΡΑΙΟΤΗΤΑ
- **ΠΙΝΑΚΑΣ Α.9α:** ΒΑΘΜΟΙ ΦΥΣΙΚΗΣ ΥΛΟΠΟΙΗΣΗΣ ΤΟΥ ΕΠ ΑΝΑ ΣΤΑΔΙΟ ΕΦΑΡΜΟΓΗΣ
- **ΠΙΝΑΚΑΣ Α.9β:** ΣΥΝΟΠΤΙΚΗ ΠΑΡΟΥΣΙΑΣΗ ΒΑΘΜΩΝ ΦΥΣΙΚΗΣ ΕΝΕΡΓΟΠΟΙΗΣΗΣ ΚΑΙ ΥΛΟΠΟΙΗΣΗΣ ΑΝΑ ΣΤΑΔΙΟ ΕΦΑΡΜΟΓΗΣ
- **ΠΙΝΑΚΑΣ Α.10:** ΒΑΘΜΟΙ ΕΠΙΤΕΥΞΙΜΟΤΗΤΑΣ ΦΥΣΙΚΩΝ ΣΤΟΧΩΝ ΤΟΥ ΕΠ
- **ΠΙΝΑΚΑΣ Α.11:** ΕΚΤΙΜΗΣΗ ΕΠΙΤΕΥΞΗΣ ΣΤΟΧΩΝ ΔΕΙΚΤΩΝ ΕΚΡΟΩΝ
- **ΠΙΝΑΚΑΣ Α.12α:** ΧΑΡΑΚΤΗΡΙΣΤΙΚΑ ΩΦΕΛΟΥΜΕΝΩΝ ΑΠΟ ΠΡΑΞΕΙΣ ΕΝΑΡΜΟΝΙΣΗΣ ΟΙΚΟΓΕΝΕΙΑΚΗΣ ΚΑΙ ΕΠΑΓΓΕΛΜΑΤΙΚΗΣ ΖΩΗΣ (ΣΤΟ ΣΥΝΟΛΟ ΤΗΣ ΔΡΑΣΗΣ)



- **ΠΙΝΑΚΑΣ Α.12β:** ΧΑΡΑΚΤΗΡΙΣΤΙΚΑ ΩΦΕΛΟΥΜΕΝΩΝ ΑΠΟ ΠΡΑΞΕΙΣ ΕΝΑΡΜΟΝΙΣΗΣ ΟΙΚΟΓΕΝΕΙΑΚΗΣ ΚΑΙ ΕΠΑΓΓΕΛΜΑΤΙΚΗΣ ΖΩΗΣ (ΑΝΑ ΠΡΑΞΗ)
- **ΠΙΝΑΚΑΣ Α.13:** ΣΥΣΧΕΤΙΣΜΟΣ ΕΙΣΟΔΟΥ/ΕΞΟΔΟΥ ΣΥΜΜΕΤΕΧΟΝΤΩΝ ΣΕ ΟΛΟΚΛΗΡΩΘΕΙΣΕΣ ΠΡΑΞΕΙΣ ΕΝΑΡΜΟΝΙΣΗΣ ΤΗΣ ΕΠΕΝΔΥΤΙΚΗΣ ΠΡΟΤΕΡΑΙΟΤΗΤΑΣ 9i ΑΝΑ ΕΡΓΑΣΙΑΚΗ ΚΑΤΑΣΤΑΣΗ

#### **ΠΑΡΑΡΤΗΜΑ Β: ΠΙΝΑΚΕΣ ΠΛΑΙΣΙΟΥ ΕΠΙΔΟΣΗΣ ΤΟΥ ΕΠ**

- **ΠΙΝΑΚΑΣ Β.1:** ΒΑΘΜΟΣ ΚΑΙ ΕΚΤΙΜΗΣΗ ΕΠΙΤΕΥΞΗΣ ΣΤΟΧΩΝ ΠΛΑΙΣΙΟΥ ΕΠΙΔΟΣΗΣ 2018

#### **ΠΑΡΑΡΤΗΜΑ Γ: ΠΙΝΑΚΕΣ ΑΠΟΔΟΤΙΚΟΤΗΤΑΣ ΤΟΥ ΕΠ**

- **ΠΙΝΑΚΑΣ Γ.1α:** ΑΠΟΚΛΙΣΗ ΜΕΣΟΥ ΜΟΝΑΔΙΑΙΟΥ ΚΟΣΤΟΥΣ ΥΛΟΠΟΙΗΣΗΣ ΩΣ ΠΡΟΣ ΤΟ ΑΝΤΙΣΤΟΙΧΟ ΠΡΟΓΡΑΜΜΑΤΙΚΟ ΔΕΙΚΤΩΝ ΤΩΝ ΑΠ ΠΟΥ ΣΥΓΧΡΗΜΑΤΟΔΟΤΟΥΝΤΑΙ ΑΠΟ ΤΟ ΕΤΠΑ
- **ΠΙΝΑΚΑΣ Γ.1β:** ΑΠΟΚΛΙΣΗ ΜΕΣΟΥ ΜΟΝΑΔΙΑΙΟΥ ΚΟΣΤΟΥΣ ΥΛΟΠΟΙΗΣΗΣ ΩΣ ΠΡΟΣ ΤΟ ΑΝΤΙΣΤΟΙΧΟ ΠΡΟΓΡΑΜΜΑΤΙΚΟ ΔΕΙΚΤΩΝ ΤΟΥ ΑΠ2Α
- **ΠΙΝΑΚΑΣ Γ.2α:** ΕΠΑΡΚΕΙΑ ΔΙΑΘΕΣΙΜΟΥ Π/Υ ΓΙΑ ΤΗΝ ΕΠΙΤΕΥΞΗ ΤΩΝ ΣΤΟΧΩΝ ΤΩΝ ΑΠ ΠΟΥ ΣΥΓΧΡΗΜΑΤΟΔΟΤΟΥΝΤΑΙ ΑΠΟ ΤΟ ΕΤΠΑ
- **ΠΙΝΑΚΑΣ Γ.2β:** ΕΠΑΡΚΕΙΑ ΔΙΑΘΕΣΙΜΟΥ Π/Υ ΓΙΑ ΤΗΝ ΕΠΙΤΕΥΞΗ ΤΩΝ ΦΥΣΙΚΩΝ ΣΤΟΧΩΝ ΤΟΥ ΑΠ2Α

#### **ΠΑΡΑΡΤΗΜΑ Δ: ΠΙΝΑΚΕΣ ΑΞΙΟΛΟΓΗΣΗΣ ΕΠΙΚΑΙΡΟΤΗΤΑΣ ΤΗΣ ΛΟΓΙΚΗΣ ΤΗΣ ΠΑΡΕΜΒΑΣΗΣ ΣΤΟ ΠΛΑΙΣΙΟ ΤΗΣ ΣΤΡΑΤΗΓΙΚΗΣ ΤΟΥ Ε.Π.**

- **ΠΙΝΑΚΑΣ Δ.1:** ΕΠΙΚΑΙΡΟΠΟΙΗΜΕΝΗ ΑΝΑΛΥΣΗ SWOT
- **ΠΙΝΑΚΑΣ Δ.2α:** ΠΟΡΕΙΑ ΕΠΙΤΕΥΞΗΣ ΔΕΙΚΤΩΝ ΑΠΟΤΕΛΕΣΜΑΤΟΣ ΕΤΠΑ
- **ΠΙΝΑΚΑΣ Δ.2β:** ΠΟΡΕΙΑ ΕΠΙΤΕΥΞΗΣ ΔΕΙΚΤΩΝ ΑΠΟΤΕΛΕΣΜΑΤΟΣ ΕΚΤ
- **ΠΙΝΑΚΑΣ Δ.3:** ΑΞΙΟΛΟΓΗΣΗ ΤΗΣ ΕΠΙΚΑΙΡΟΤΗΤΑΣ ΤΗΣ ΛΟΓΙΚΗΣ ΤΗΣ ΠΑΡΕΜΒΑΣΗΣ

#### **ΠΑΡΑΡΤΗΜΑ Ε: ΠΙΝΑΚΕΣ ΠΡΟΤΑΣΗΣ / ΑΝΑΓΚΩΝ ΑΝΑΘΕΩΡΗΣΗΣ ΤΟΥ ΕΠ**

- **ΠΙΝΑΚΑΣ Ε.1:** ΠΡΟΤΑΣΗ ΑΝΑΘΕΩΡΗΣΗΣ ΤΗΣ ΛΟΓΙΚΗΣ ΤΗΣ ΠΑΡΕΜΒΑΣΗΣ
- **ΠΙΝΑΚΑΣ Ε.2:** ΠΡΟΤΑΣΗ ΑΝΑΘΕΩΡΗΣΗΣ ΠΡΟΫΠΟΛΟΓΙΣΜΟΣ ΕΠΕΝΔΥΤΙΚΩΝ ΠΡΟΤΕΡΑΙΟΤΗΤΩΝ ΚΑΙ ΚΑΤΗΓΟΡΙΩΝ ΠΑΡΕΜΒΑΣΗΣ ΣΕ ΔΗΜΟΣΙΑ ΔΑΠΑΝΗ
- **ΠΙΝΑΚΑΣ Ε.3:** ΠΡΟΤΑΣΗ ΑΝΑΘΕΩΡΗΣΗΣ ΚΑΙ ΕΠΙΠΕΔΟ ΕΝΕΡΓΟΠΟΙΗΣΗΣ & ΥΛΟΠΟΙΗΣΗΣ ΑΝΑ ΑΠ, ΘΣ ΚΑΙ ΕΠΕΝΔΥΤΙΚΗ ΠΡΟΤΕΡΑΙΟΤΗΤΑ
- **ΠΙΝΑΚΑΣ Ε.4:** ΜΕΘΟΔΟΛΟΓΙΑ ΕΠΑΝΥΠΟΛΟΓΙΣΜΟΥ ΤΟΥ ΟΙΚΟΝΟΜΙΚΟΥ ΔΕΙΚΤΗ F100 ΚΑΙ ΑΠΟΤΕΛΕΣΜΑΤΑ ΕΦΑΡΜΟΓΗΣ ΤΗΣ (ΜΗ ΛΑΜΒΑΝΟΝΤΑΣ ΥΠ' ΟΨΗ ΤΟ 7% ΤΗΣ ΠΡΟΣΘΕΤΗΣ ΠΡΟΧΡΗΜΑΤΟΔΟΤΗΣΗΣ)
- **ΠΙΝΑΚΑΣ Ε.5:** ΠΡΟΤΑΣΗ ΑΝΑΘΕΩΡΗΣΗΣ ΤΟΥ ΠΛΑΙΣΙΟΥ ΕΠΙΔΟΣΗΣ

- **ΠΙΝΑΚΑΣ Ε.6:** ΠΛΑΙΣΙΟ ΕΠΙΔΟΣΕΩΝ - ΑΠΟΤΥΠΩΣΗ ΜΕΡΙΔΙΟΥ Π/Υ ΎΞΟΝΑ ΠΡΟΤΕΡΑΙΟΤΗΤΑΣ (ΠΟΣΑ ΣΕ ΔΗΜΟΣΙΑ ΔΑΠΑΝΗ)

#### **ΠΑΡΑΡΤΗΜΑ ΣΤ: ΣΤΟΙΧΕΙΑ ΔΙΕΝΕΡΓΕΙΑΣ ΑΞΙΟΛΟΓΗΣΕΩΝ ΕΠΙΠΤΩΣΕΩΝ**

- **ΠΙΝΑΚΑΣ ΣΤ.1α:** ΣΥΝΟΠΤΙΚΗ ΠΑΡΟΥΣΙΑΣΗ ΤΩΝ ΒΑΣΙΚΩΝ ΣΤΟΙΧΕΙΩΝ ΤΩΝ ΑΞΙΟΛΟΓΗΣΕΩΝ ΠΟΥ ΠΕΡΙΛΑΜΒΑΝΟΝΤΑΙ ΣΤΟ ΕΓΚΕΚΡΙΜΕΝΟ ΑΠ'Ο ΤΗΝ ΕΠΙΤΡΟΠΗ ΠΑΡΑΚΟΛΟΥΘΗΣΗΣ ΤΟΥ ΕΠ, ΣΧΕΔΙΟ ΑΞΙΟΛΟΓΗΣΗΣ
- **ΠΙΝΑΚΑΣ ΣΤ.1β:** ΣΥΝΟΠΤΙΚΗ ΠΑΡΟΥΣΙΑΣΗ ΤΩΝ ΒΑΣΙΚΩΝ ΣΤΟΙΧΕΙΩΝ ΤΩΝ ΑΞΙΟΛΟΓΗΣΕΩΝ ΤΟΥ ΣΧΕΔΙΟΥ ΑΞΙΟΛΟΓΗΣΗΣ ΜΕ ΣΤΟΙΧΕΙΑ ΤΟΥ ΑΠ2Α ΟΠΩΣ ΔΙΑΜΟΡΦΩΘΗΚΑΝ ΚΑΤΑ ΤΗΝ 1η ΑΝΑΘΕΩΡΗΣΗ ΤΟΥ ΕΠ ΚΑΘΩΣ ΚΑΙ ΜΕ ΣΤΟΙΧΕΙΑ ΤΗΣ ΠΡΟΤΕΙΝΟΜΕΝΗΣ ΑΠ'Ο ΤΟ ΣΥΜΒΟΥΛΟ ΑΞΙΟΛΟΓΗΣΗΣ 2ης ΑΝΑΘΕΩΡΗΣΗΣ ΤΟΥ ΕΠ
- **ΠΙΝΑΚΑΣ ΣΤ.2α:** ΑΞΙΟΛΟΓΗΣΕΙΣ ΕΠΙΠΤΩΣΕΩΝ ΤΟΥ ΕΠ ΚΑΙ ΣΥΝΔΕΣΗ ΤΟΥΣ ΜΕ ΤΟΥΣ ΑΝΤΙΣΤΟΙΧΟΥΣ ΕΙΔΙΚΟΥΣ ΣΤΟΧΟΥΣ ΤΟΥ ΕΠ
- **ΠΙΝΑΚΑΣ ΣΤ.2β:** ΑΞΙΟΛΟΓΗΣΕΙΣ ΕΠΙΠΤΩΣΕΩΝ ΤΟΥ ΕΠ ΚΑΙ ΚΑΛΥΨΕΙΣ ΤΟΥ ΠΡΟΫΠΟΛΟΓΙΣΜΟΥ ΠΟΥ ΑΝΤΙΣΤΟΙΧΕΙ ΣΤΟΥΣ ΣΥΝΔΕΟΜΕΝΟΥΣ ΕΙΔΙΚΟΥΣ ΣΤΟΧΟΥΣ ΤΟΥ ΕΠ (Σύμφωνα και με την πρόταση 2ης Αναθεώρησης)
- **ΠΙΝΑΚΑΣ ΣΤ.3α:** ΑΞΙΟΛΟΓΙΚΑ ΕΡΩΤΗΜΑΤΑ ΤΩΝ ΑΞΙΟΛΟΓΗΣΕΩΝ ΕΠΙΠΤΩΣΕΩΝ ΤΟΥ ΕΠ ΚΑΙ ΣΥΝΔΕΣΗ ΤΟΥΣ ΜΕ ΤΟΥΣ ΑΝΤΙΣΤΟΙΧΟΥΣ ΕΙΔΙΚΟΥΣ ΣΤΟΧΟΥΣ ΤΟΥ ΕΠ
- **ΠΙΝΑΚΑΣ ΣΤ.3β:** ΕΙΔΙΚΟΙ ΣΤΟΧΟΙ ΣΤΡΑΤΗΓΙΚΩΝ ΧΩΡΙΚΗΣ ΑΝΑΠΤΥΞΗΣ ΜΕ ΑΞΙΟΛΟΓΙΚΑ ΕΡΩΤΗΜΑΤΑ ΕΠΙΠΤΩΣΕΩΝ ΟΛΟΚΛΗΡΩΜΕΝΗΣ ΧΩΡΙΚΗΣ ΑΝΑΠΤΥΞΗΣ
- **ΠΙΝΑΚΑΣ ΣΤ.3γ:** ΑΞΙΟΛΟΓΙΚΑ ΕΡΩΤΗΜΑΤΑ ΕΠΙΠΤΩΣΕΩΝ ΔΡΑΣΕΩΝ ΕΝΕΡΓΕΙΑΚΗΣ ΑΠΟΔΟΤΙΚΟΤΗΤΑΣ & ΠΡΟΣΑΡΜΟΓΗΣ ΣΤΗΝ ΚΛΙΜΑΤΙΚΗ ΑΛΛΑΓΗ ΚΑΙ ΣΥΝΔΕΣΗ ΤΟΥΣ ΜΕ ΤΙΣ ΑΝΤΙΣΤΟΙΧΕΣ ΕΠΕΝΔΥΤΙΚΕΣ ΠΡΟΤΕΡΑΙΟΤΗΤΕΣ ΤΟΥ ΕΠ
- **ΠΙΝΑΚΑΣ ΣΤ.3δ:** ΣΥΝΑΦΕΙΑ ΑΞΙΟΛΟΓΙΚΩΝ ΕΡΩΤΗΜΑΤΩΝ ΕΠΙΠΤΩΣΕΩΝ ΕΦΑΡΜΟΓΗΣ ΤΗΣ ΤΕΧΝΙΚΗΣ ΒΟΗΘΕΙΑΣ ΜΕ ΤΟΥΣ ΑΝΤΙΣΤΟΙΧΟΥΣ ΕΙΔΙΚΟΥΣ ΣΤΟΧΟΥΣ ΤΩΝ ΑΠ 5 ΚΑΙ 6 ΤΟΥ ΕΠ
- **ΠΙΝΑΚΑΣ ΣΤ.4:** ΕΞΩΓΕΝΕΙΣ ΠΑΡΑΓΟΝΤΕΣ ΠΟΥ ΣΥΜΒΑΛΛΟΥΝ ΣΤΗ ΔΙΑΜΟΡΦΩΣΗ ΤΩΝ ΣΤΟΧΩΝ ΤΩΝ ΔΕΙΚΤΩΝ ΑΠΟΤΕΛΕΣΜΑΤΟΣ ΣΕ ΣΧΕΣΗ ΜΕ ΤΟΥΣ ΑΝΤΙΣΤΟΙΧΟΥΣ ΕΙΔΙΚΟΥΣ ΣΤΟΧΟΥΣ ΤΟΥ ΕΠ
- **ΠΙΝΑΚΑΣ ΣΤ.5:** ΒΑΘΜΟΣ/ΕΠΙΠΕΔΟ ΕΠΙΤΕΥΞΗΣ ΤΩΝ ΣΤΟΧΩΝ ΔΕΙΚΤΩΝ ΑΠΟΤΕΛΕΣΜΑΤΟΣ ΚΑΙ ΕΚΡΟΩΝ ΣΕ ΣΧΕΣΗ ΜΕ ΤΟΥΣ ΕΙΔΙΚΟΥΣ ΣΤΟΧΟΥΣ ΤΟΥ ΕΠ
- **ΠΙΝΑΚΑΣ ΣΤ.6:** ΠΗΓΕΣ ΣΥΛΛΟΓΗΣ ΔΕΔΟΜΕΝΩΝ ΔΕΙΚΤΩΝ ΑΠΟΤΕΛΕΣΜΑΤΟΣ ΑΝΑ ΕΙΔΙΚΟ ΣΤΟΧΟ

## **ΠΡΟΛΟΓΟΣ / ΕΙΣΑΓΩΓΗ**

Η παρούσα Τελική Έκθεση Αξιολόγησης του ΕΠ «Πελοπόννησος» 2014-2020, είναι το 5ο παραδοτέο του Συμβούλου Αξιολόγησης, σύμφωνα με τα άρθρα 1 και 2, της από 23 Αυγούστου 2017 υπογραφείσας σύμβασης μεταξύ της ΕΥΔ ΕΠ Περιφέρειας Πελοποννήσου και της ΟΜΑΣ ΑΕ, για το συμβατικό υποέργο «Αξιολόγηση της επικαιρότητας σχεδιασμού και στοχοθεσίας και πρόταση αναθεώρησης του Ε.Π. «Πελοπόννησος» 2014-2020».

Για λόγους πληρότητας του παρόντος παραδοτέου, για την επικαιροποίηση και συγκεκριμενοποίηση του αντίστοιχου 2<sup>ου</sup> παραδοτέου, περιλαμβάνεται αντίστοιχα επικαιροποιημένη μεθοδολογική προσέγγιση της αξιολόγησης, λόγω του διαρρευσαντος χρόνου από το 2ο μέχρι το 5ο παραδοτέο, η οποία εστιάζει στα εξής:

- α) Στις αναλυτικές μεθοδολογικές λεπτομέρειες εκτίμησης του βαθμού επίτευξης των στόχων του ΕΠ, με διαφορετική προσέγγιση ανά Ταμείο (ΕΤΠΑ και ΕΚΤ).
- β) Επίσης, στις αναλυτικές μεθοδολογικές λεπτομέρειες εκτίμησης της επιτευξιμότητας των στόχων του ΕΠ, τόσο για το έτος 2023, όσο και για το έτος 2018.
- γ) Στην ανάλυση του τρόπου προσέγγισης των αξιολογητικών ερωτημάτων ως προς:
  - την αποτελεσματικότητα εφαρμογής του ΕΠ
  - την επιτευξιμότητα των στόχων του ΕΠ
  - την αποδοτικότητα του ΕΠ, ως προς τα μοναδιαία κόστη των ενταγμένων και υλοποιούμενων πράξεων
  - την επίτευξη και επιτευξιμότητα των στόχων του πλαισίου επίδοσης του ΕΠ
  - την επικαιρότητα και καταλληλότητα της λογικής της παρέμβασης

Με βάση τα παραπάνω και ακολουθώντας τη δομή και τα απαιτούμενα, όπως αποτυπώνονται στη σχετική σύμβαση του παρόντος έργου, η προσέγγιση της αξιολόγησης αναφέρεται διακριτά στις συγκεκριμένες ενότητες:

- Αξιολόγηση της αποτελεσματικότητας του Προγράμματος.
- Αξιολόγηση της αποδοτικότητας του Προγράμματος.
- Αξιολόγηση της επικαιρότητας της Λογικής της Παρέμβασης.
- Διερεύνηση της αναγκαιότητας αναθεώρησης του Προγράμματος και τεκμηρίωσή της.
- Πρόταση κατεύθυνσης αναθεώρησης του ΕΠ, με ιδιαίτερη εστίαση στην αναθεώρηση / τροποποίηση του Πλαισίου Επίδοσης, με δύο εναλλακτικές μεθοδολογικά προτάσεις, ως προς την τροποποίηση του Πλαισίου Επίδοσης
- Προετοιμασία των αξιολογήσεων επιπτώσεων που περιλαμβάνονται στο Σχέδιο Αξιολόγησης του ΕΠ.

Όπως είχε επισημανθεί στον Πρόλογο/Εισαγωγή του δεύτερου (2<sup>ου</sup>) παραδοτέου («Ενότητες Α - Ε κεφαλαίων αξιολογικών ερωτημάτων») του παρόντος έργου, κατά τη τότε δεδομένη χρονική περίοδο εκπόνησής του, δεν υπήρξε δυνατότητα επεξεργασίας microdata, όσον αφορά στα χαρακτηριστικά των ωφελούμενων από τις αντίστοιχες παρεμβάσεις του ΕΚΤ που χρηματοδοτούνται στο πλαίσιο εφαρμογής του ΕΠ, λόγω τεχνικών προβλημάτων του ΟΠΣ για έκδοση σχετικών στοιχείων. Συγκεκριμένα, το πρόβλημα αφορούσε στη μη διαθεσιμότητα σχετικών αναφορών επί των ερωτημάτων των απογραφικών δελτίων. Ωστόσο, στο διάστημα που μεσολάβησε, από την υποβολή του πρώτου σχεδίου της Έκθεσης Αξιολόγησης (Ιανουάριος 2018) έως σήμερα (Ιούλιος 2018), ολοκληρώθηκε η μετάβαση στο νέο ΟΠΣ, με την οποία εξασφαλίστηκε η δυνατότητα εξαγωγής των ζητούμενων αναφορών και ως εκ τούτου, κατέστη εφικτή η επεξεργασία των microdata που αφορούν στα χαρακτηριστικά των ωφελουμένων.

Συνεπώς, σύμφωνα με τους όρους της σύμβασης, μεταξύ της αναδόχου Εταιρείας και της Αναθέτουσας Αρχής, έχει συμπεριληφθεί το σχετικό κεφάλαιο (1.4.1.3.) στην παρούσα Τελική Έκθεση Αξιολόγησης, το οποίο αφορά στην αξιολόγηση των χαρακτηριστικών των συμμετεχόντων, βάσει των αντίστοιχων δεικτών εκροών και άμεσων αποτελεσμάτων.

Κατά τα λοιπά και καθ' όλη τη διάρκεια εκτέλεσης της σύμβασης, η μεθοδολογία - προσέγγιση που ακολουθείται από την Ανάδοχο Εταιρεία, για τη διενέργεια της αξιολόγησης έχει τα παρακάτω χαρακτηριστικά:

- Είναι κυρίως ποσοτική με τη χρησιμοποίηση συγκεκριμένων δεικτών, φυσικού και οικονομικού αντικειμένου.
- Είναι πολυεπίπεδη, αναφερόμενη παράλληλα σε όλα τα διακριτά μέρη του Προγράμματος.
- Εναλλάσσεται «εκ των άνω» και «εκ των κάτω» (top down – bottom up), με δεδομένο ότι αναφέρεται σε Αξιολόγηση κατά την υλοποίηση, η οποία απαιτεί τη σύγκριση των αποτελεσμάτων της υλοποίησης με την προοπτική της ολοκλήρωσης του Προγράμματος (bottom up) με τα αντίστοιχα προγραμματικά μεγέθη (top down). Η προσέγγιση αυτή εξυπηρετεί τον εντοπισμό αποκλίσεων μεταξύ προγραμματισμένου και υλοποιούμενου, προκειμένου να ληφθούν διορθωτικές αποφάσεις από τους αρμόδιους φορείς.

Με βάση τα παραπάνω, το παρόν έργο, το οποίο ενδεχομένως να καθίσταται χρήσιμο και για την εξέλιξη της εφαρμογής του ΕΠ «Πελοπόννησος» 2014-2020, δεν θα μπορούσε να εξασφαλίσει την άρτια διενέργειά του και την αντίστοιχη χρησιμότητά του, αν η ανάδοχος Εταιρεία και η Ομάδα Αξιολόγησης δεν είχε στενή και αποδοτική συνεργασία, αφ' ενός με την ΕΥΔ ΕΠ Περιφέρειας Πελοποννήσου, η οποία εκφράζει και την άποψη της Περιφέρειας Πελοποννήσου, αφ' ετέρου με την Επιτροπή Παρακολούθησης και Παραλαβής του έργου της αξιολόγησης και αναθεώρησης του ΕΠ, στην οποία συμμετέχει και εκπρόσωπος της ΕΥΣΣΑ, εκφράζοντας τις απόψεις της αρμόδιας Ειδικής Υπηρεσίας της ΕΑΣ, για την αξιολόγηση και αναθεώρηση των ΕΠ του ΕΣΠΑ 2014-2020.

Με δεδομένο ότι, στο πλαίσιο της εκπόνησης του παρόντος παραδοτέου απαιτήθηκε στενή και αποτελεσματική συνεργασία της Αναθέτουσας Αρχής (ΕΥΔ), όπως προαναφέρθηκε, καθώς και της Επιτροπής Παρακολούθησης και Παραλαβής του παρόντος έργου, με την Ομάδα Αξιολόγησης, κυρίως μέσω του Υπεύθυνου Αξιολόγησης, αλλά και άλλων στελεχών της / μελών της Ομάδας Αξιολόγησης, η ανάδοχος Εταιρεία και τον σύνολο της Ομάδας Αξιολόγησης θέλουν να εκφράσουν τις ευχαριστίες τους στα μέλη της Επιτροπής Παρακολούθησης του έργου της αξιολόγησης, καθώς και στα στελέχη της ΕΥΔ ΕΠ Περιφέρειας Πελοποννήσου, για την άψογη συνεργασία τους και υποστήριξη της Ομάδας Αξιολόγησης κατά την διενέργεια της Αξιολόγησης και της πρότασης αναθεώρησης του Προγράμματος.

## **I. ΜΕΘΟΔΟΛΟΓΙΚΗ ΠΡΟΣΕΓΓΙΣΗ ΤΗΣ ΑΞΙΟΛΟΓΗΣΗΣ**

### **1. ΑΞΙΟΛΟΓΗΣΗ ΤΗΣ ΑΠΟΤΕΛΕΣΜΑΤΙΚΟΤΗΤΑΣ ΤΟΥ ΠΡΟΓΡΑΜΜΑΤΟΣ**

Η έννοια της αποτελεσματικότητας με βάση το εννοιολογικό πλαίσιο της αξιολόγησης έχει δύο τελείως διαφορετικές εκφράσεις.

Η πρώτη έκφραση της είναι η μέτρηση / εκτίμηση των αποτελεσμάτων μιας παρέμβασης, σε σχέση με την υφιστάμενη κατάσταση, πριν την παρέμβαση, ή / και η εκτίμηση της διαφοράς σε ένα κοινωνικοοικονομικό μέγεθος μεταξύ της κατάστασης αυτού του μεγέθους με και χωρίς την παρέμβαση.<sup>1</sup>

Η δεύτερη έκφραση της αποτελεσματικότητας είναι η μέτρηση / εκτίμηση της επίτευξης των εκάστοτε τιθέμενων στόχων, είτε οικονομικών, είτε χρονικών, είτε φυσικών κ.λπ.

Στο συγκεκριμένο έργο της Αξιολόγησης του ΕΠ «Πελοπόννησος», το οποίο αποτελεί Αξιολόγηση της εφαρμογής του ΕΠ και με δεδομένη τη χρονική τομή διενέργειας της αξιολόγησης, η έννοια της αποτελεσματικότητας εκφράζεται κυρίως με την μέτρηση / εκτίμηση της επίτευξης των τεθέντων φυσικών στόχων (δεικτών εκροών) και χρηματοοικονομικών στόχων, είτε μέχρι τη λήξη της περιόδου (2023), είτε και μέχρι τα ορόσημα του 2018 για το Πλαίσιο Επίδοσης του Προγράμματος.

Λαμβάνοντας υπ' όψη αυτή την έκφραση της έννοιας της αποτελεσματικότητας, η εκτίμηση της αποτελεσματικότητας αναφέρεται, επίσης σε δύο επίπεδα:

Στο πρώτο επίπεδο αποτελεσματικότητας εξετάζεται η επίδοση του Προγράμματος ως προς τρία στάδια εφαρμογής, ήτοι ως προς τις εντάξεις έργων / πράξεων στο Πρόγραμμα, ως προς τις συμβασιοποιήσεις υποέργων ενταγμένων πράξεων και ως προς τις πιστοποιηθείσες δαπάνες.

Στο δεύτερο επίπεδο εξετάζεται ο βαθμός επίτευξης των προγραμματικών φυσικών στόχων, όπως αυτοί εκφράζονται από τους δείκτες εκροών, από την έναρξη υλοποίησης του Προγράμματος μέχρι και την περίοδο που διενεργείται η Αξιολόγηση, τόσο σε σχέση με τη τρέχουσα τιμή κάθε δείκτη, όσο και σε σχέση με τις προβλεπόμενες τιμές των δεικτών στο τέλος της προγραμματικής περιόδου, ή/και μέχρι τα ορόσημα του έτους 2018, για το Πλαίσιο Επίδοσης του ΕΠ.

Τα προαναφερόμενα επίπεδα αποτελεσματικότητας αλληλοσυνδέονται και συσχετίζονται άμεσα με την τυπική και ουσιαστική έναρξη εφαρμογής του Προγράμματος [δηλαδή από την 1η/1/2014 (έναρξη επιλεξιμότητας δαπανών) ή από τον Ιούλιο 2015 αντίστοιχα (αμέσως μετά την 1η συνεδρίαση της Επιτροπής Παρακολούθησης του ΕΠ)]. Αυτές οι δύο χρονικές τομές ως έναρξη εφαρμογής του ΕΠ, επηρεάζουν κατά ένα σημαντικό βαθμό, τον βαθμό αποτελεσματικότητας του Προγράμματος. Όσον αφορά στην εκτίμηση της επιτευξιμότητας των

---

<sup>1</sup> Κατά την προγραμματική περίοδο 2014-2020, αυτή η έκφραση της αποτελεσματικότητας συνδέεται με την έννοια της επίπτωσης μιας παρέμβασης και αποτελεί διαφορετική κατηγορία / είδος αξιολόγησης, σύμφωνα με τα Σχέδια Αξιολόγησης των ΕΠ της περιόδου 2014-2020 και συγκεκριμένα, σύμφωνα με το Σχέδιο Αξιολόγησης του ΕΠ «Πελοπόννησος».

στόχων μέχρι το τέλος της προγραμματικής περιόδου, λαμβάνονται υπόψη και άλλες παράμετροι όπως:

- Οι φυσικοί στόχοι των ενταγμένων έργων στο Πρόγραμμα, σε σχέση με τον προϋπολογισμό ένταξης των έργων.
- Η αποδοτικότητα των έργων του Προγράμματος μέχρι το συγκεκριμένο χρονικό σημείο εφαρμογής του, υπό την έννοια του Μοναδιαίου Κόστους των Πράξεων που υλοποιούνται.
- Τα Προγραμματικά Μέσα Μοναδιαία Κόστη των Έργων που συμβάλλουν σε συγκεκριμένους δείκτες, ήτοι η σχέση βαρύτητας κάθε δείκτη με το φυσικό αντικείμενο του στόχου του δείκτη.

#### Σημείωση

*Παρ' όλο που η αποδοτικότητα, υπό την έννοια του μοναδιαίου κόστους των προγραμματιζόμενων και υλοποιούμενων παρεμβάσεων / πράξεων αποτελεί διακριτό μέρος της αξιολόγησης, σημειώνεται ότι, η μικρή ή μεγάλη αποδοτικότητα επηρεάζει σημαντικά και αντίστοιχα την αποτελεσματικότητα του Προγράμματος.*

### **1.1. ΑΠΟΤΙΜΗΣΗ ΤΗΣ ΠΟΡΕΙΑΣ ΥΛΟΠΟΙΗΣΗΣ / ΑΠΟΤΕΛΕΣΜΑΤΙΚΟΤΗΤΑΣ ΤΟΥ ΠΡΟΓΡΑΜΜΑΤΟΣ ΣΕ ΧΡΗΜΑΤΟΟΙΚΟΝΟΜΙΚΟΥΣ, ΦΥΣΙΚΟΥΣ ΟΡΟΥΣ / ΣΤΟΧΟΥΣ ΚΑΙ ΣΕ ΟΡΟΥΣ ΑΠΟΤΕΛΕΣΜΑΤΟΣ**

Για την αποτελεσματικότητα του Προγράμματος σε χρηματοοικονομικούς όρους, εξετάζεται η πορεία υλοποίησης στα διάφορα στάδια/φάσεις εφαρμογής του Προγράμματος, αρχής γενομένης με την ένταξη πράξεων στο Πρόγραμμα και στη συνέχεια από την ουσιαστική υλοποίησή του, η οποία αναφέρεται σε συμβάσεις και συγχρηματοδοτούμενες δαπάνες.

Όλες οι παραπάνω φάσεις/στάδια υλοποίησης του Προγράμματος εκφράζονται με χρηματοοικονομικούς δείκτες/στόχους του Προγράμματος, σε σχέση με τον προϋπολογισμό, τόσο στο σύνολο του Προγράμματος ανά Ταμείο (ΕΔΕΤ) και συγκεκριμένα σε σχέση με τον προϋπολογισμό ΕΤΠΑ και ΕΚΤ, όσο και στα διακριτά μέρη της δομής του Προγράμματος, όπως:

- Άξονας Προτεραιότητας
- Θεματικός Στόχος
- Επενδυτική Προτεραιότητα
- Κατηγορία (πεδίο) Παρέμβασης

Επίσης, οι χρηματοοικονομικοί δείκτες εφαρμογής του Προγράμματος, αναφέρονται σε επιμέρους «δεσμεύσεις» που θέτουν οι Κανονισμοί της περιόδου 2014-2020, όπως:

- Ποσοστά θεματικής συγκέντρωσης
- Ποσοστά για την αντιμετώπιση της κλιματικής αλλαγής
- Ποσοστά για Βιώσιμη Αστική Ανάπτυξη
- Ποσοστά για Κοινωνική Ένταξη

Έτσι, ως προς τους ποσοτικούς χρηματοοικονομικούς δείκτες / στόχους εξετάζεται η πρόοδος του οικονομικού αντικειμένου του Προγράμματος σε τέσσερα (4) επίπεδα εφαρμογής του.

Το πρώτο επίπεδο είναι οι εντάξεις έργων / πράξεων, το δεύτερο επίπεδο είναι οι νομικές και οικονομικές δεσμεύσεις (συμβάσεις υποέργων ή/και εγκρίσεις έργων / πράξεων κρατικών ενισχύσεων), το τρίτο επίπεδο αναφέρεται στο οικονομικό αντικείμενο εκτελεσθέντος φυσικού αντικειμένου και το τέταρτο επίπεδο είναι οι δηλωθείσες και πιστοποιηθείσες από την ΕΥΔ συγχρηματοδοτούμενες δαπάνες.

Η οικονομική επίδοση / αποτελεσματικότητα του Προγράμματος σε διάφορα στάδια εφαρμογής του, ήτοι στο στάδιο ένταξης έργων, στο στάδιο συμβασιοποιήσεων και στο τελικό στάδιο των δαπανών, τόσο ανά Άξονα Προτεραιότητας, ανά Θεματικό Στόχο, ανά Επενδυτική Προτεραιότητα και ανά Κατηγορία (Πεδίο) Παρέμβασης, όσο και στο σύνολο του Προγράμματος, είναι ιδιαίτερης σημασίας στοιχείο για την εκτίμηση της αποτελεσματικής ολοκλήρωσης του Προγράμματος, όσον αφορά στο χρηματοοικονομικό μέρος. Ως εκ τούτου, αποτυπώνεται η πορεία εφαρμογής του Προγράμματος ανά διακριτό μέρος της δομής του, λαμβάνοντας υπ' όψη τα εξής στοιχεία εφαρμογής / υλοποίησης:

- Ενταγμένα έργα / πράξεις
- Υπογεγραμμένες συμβάσεις έργων / υποέργων
- Δαπάνες έργων / πράξεων

Ανάλογα με τα αποτελέσματα που προκύπτουν από την παραπάνω ανάλυση, θα εξαρτηθεί η χρηματοοικονομική τακτοποίηση του Προγράμματος, προς την προτεινόμενη κατεύθυνση μείωσης του προϋπολογισμού εκείνων των διακριτών μερών του ΕΠ, τα οποία, είτε δεν έχουν τις προοπτικές άμεσης αξιοποίησης των κονδυλίων τους, είτε έχουν υπερκαλύψει τους στόχους τους. Τα κονδύλια αυτά θα πρέπει να μεταφερθούν σε αντίστοιχα διακριτά μέρη της δομής του ΕΠ τα οποία, είτε δεν έχουν τους πόρους να καλύψουν τους στόχους τους, εφ' όσον υπάρχουν αντίστοιχα κατάλληλα έργα / πράξεις για την άμεση εκτέλεσή τους, είτε περιλαμβάνουν δράσεις τις οποίες έχει ανάγκη η Περιφέρεια και υπάρχει δυνατότητα άμεσης αξιοποίησής τους. Σε κάθε περίπτωση, αυτό γίνεται υπό τον όρο της διαφύλαξης και διατήρησης της συμβολής του Προγράμματος στις προαναφερθείσες δεσμεύσεις των Κανονισμών, καθώς επίσης λαμβάνοντας υπ' όψη όλους εκείνους τους παράγοντες για την διατήρηση της συνεκτικότητας του Προγράμματος σε σχέση με την επίτευξη των ποιοτικών και ποσοτικών του στόχων. Παράλληλα μ' αυτή τη διαδικασία, θα ληφθούν υπ' όψη και οι δεσμεύσεις που προκύπτουν από τις αυστηρά προσδιορισμένες κατανομές των πόρων των ΕΔΕΤ στις Περιφέρειες Μεταβατικής Στήριξης (Στο σύνολο αυτής της κατηγορίας Περιφερειών).



Ως εκ τούτου, οι προαναφερθέντες παράγοντες επηρεάζουν πολύ σημαντικά την αξιολόγηση του βαθμού οικονομικής ολοκλήρωσης του ΕΠ.

Θα πρέπει δε να επισημανθεί ότι, η ορθολογική και αποτελεσματική ολοκλήρωση ενός Επιχειρησιακού Προγράμματος που συγχρηματοδοτείται από τα Ευρωπαϊκά Διαρθρωτικά και Επενδυτικά Ταμεία (ΕΔΕΤ) κατά την προγραμματική περίοδο 2014-2020, διέπεται από πολλούς και αυστηρούς κανόνες διαχείρισης, οι οποίοι σε αρκετές περιπτώσεις λειτουργούν αρνητικά ή/και δημιουργούν δυσκολίες κατά την διάρκεια εφαρμογής του Προγράμματος, ιδιαίτερα όταν αυτό το Πρόγραμμα, είτε παρουσιάζει καθυστέρηση κατά τα πρώτα χρόνια εφαρμογής του, είτε και είναι οιονεί «συνέχεια» ενός άλλου ή άλλων Επιχειρησιακών Προγραμμάτων της προηγούμενης προγραμματικής περιόδου, υπό την έννοια των έργων phased ή/και «μεταφερόμενων».

Στη βάση όλων των παραπάνω και προκειμένου το Πρόγραμμα να ολοκληρώσει αποτελεσματικά και ορθολογικά το αρχικά προγραμματισμένο οικονομικό αντικείμενό του, χωρίς να μειώσει την αναπτυξιακή του παρέμβαση και χωρίς να απαιτήσει αμιγώς εθνικούς πόρους, είτε κατά την διάρκεια εφαρμογής του, είτε και μετά την λήξη της εφαρμογής του, προκύπτει η ανάγκη αξιολόγησης της προοπτικής ορθολογικής οικονομικής ολοκλήρωσης, σε συνδυασμό με τη φυσική ολοκλήρωση και λειτουργικότητα των έργων / πράξεων που περιλαμβάνονται σ' αυτό. Κατά τη διαδικασία αυτή, θα έπρεπε να λαμβάνονται υπ' όψη και οι παράμετροι της κανονικότητας, της νομιμότητας και της χρηστής δημοσιονομικής διαχείρισης, οι οποίες συντελούν στην άμβλυνση των κινδύνων δημοσιονομικών διορθώσεων και κατ' ακολουθία των κινδύνων απώλειας πόρων, είτε κατά την διάρκεια της εφαρμογής του Προγράμματος, είτε κατά το κλείσιμό του. Αυτό το αξιολογητικό ερώτημα, δεν περιλαμβάνεται στο συμβατικό αντικείμενο της παρούσας αξιολόγησης. Σε κάθε περίπτωση όμως, τα βασικά στοιχεία, παράμετροι του συστήματος παρακολούθησης της πορείας εφαρμογής και της αξιολόγησης της προοπτικής αποτελεσματικής και ορθολογικής ολοκλήρωσης του οικονομικού αντικείμενου του ΕΠ «Πελοπόννησος», είναι τα εξής:

- Χρονισμοί, διαδικασίες και ύψος προϋπολογισμού προσκλήσεων προς Δικαιούχους και εν δυνάμει Δικαιούχους.
- Χρονισμοί και ύψος προϋπολογισμού υποβαλλόμενων προτάσεων σε κάθε πρόσκληση.
- Χρονισμοί, διαδικασίες και θεσμικές υποχρεώσεις και δεσμεύσεις για την αξιολόγηση και ένταξη των πράξεων στο Πρόγραμμα.
- Χρονισμοί και διαδικασίες έγκρισης δημοπράτησης, δημοπρατήσεις και συμβασιοποιήσεις.
- Τέλος, χρονισμοί (διάρκεια), συχνότητα και ύψος πληρωμών των αναδόχων ή/και δικαιούχων κατά την διάρκεια εκτέλεσης / υλοποίησης των έργων / πράξεων του Προγράμματος.

Όλες αυτές οι διαχειριστικές διαδικασίες, οι οποίες υπόκεινται σε θεσμικούς / διοικητικούς κανόνες ή/και πραγματικές χρονικές απαιτήσεις θα πρέπει λαμβάνονται υπ' όψη, προκειμένου να εκτιμηθεί ρεαλιστικά η πρόοδος του οικονομικού αντικείμενου του Προγράμματος μέχρι το τέλος της προγραμματικής περιόδου. Ιδιαίτερη δε σημασία αποκτούν κατά τα τελευταία χρόνια εφαρμογής του Προγράμματος, χωρίς να μειώνεται η σημασία των διαδικασιών ενεργοποίησης του Προγράμματος, κατά τα πρώτα χρόνια της εφαρμογής του.

Εκτός από τους χρηματοοικονομικούς στόχους του ΕΠ, μια άλλη κατηγορία στοχοθεσίας του είναι οι στόχοι σε φυσικό αντικείμενο και οι στόχοι σε αναπτυξιακό αποτέλεσμα. Το πραγματοποιηθέν ή πραγματοποιούμενο φυσικό αντικείμενο εκφράζεται από τους ποσοτικοποιημένους δείκτες εκροών, ενώ το αναπτυξιακό αποτέλεσμα εκφράζεται από τους ποσοτικοποιημένους δείκτες αποτελεσμάτων.

Ως προς τους ποσοτικούς φυσικούς δείκτες / στόχους (εκροών) εξετάζεται η πρόοδος φυσικού αντικείμενου σε τρία επίπεδα εφαρμογής του Προγράμματος. Το πρώτο επίπεδο αναφέρεται στα ενταγμένα έργα, το δεύτερο επίπεδο στα συμβασιопоιημένα ή εγκεκριμένα έργα / υποέργα και το τρίτο επίπεδο αναφέρεται στο εκτελεσθέν φυσικό αντικείμενο.

Οι αντίστοιχοι δείκτες υλοποίησης φυσικού αντικείμενου, ως προς τους τεθέντες στόχους ποσοτικοποιούνται σε επίπεδο Άξονα Προτεραιότητας, σε επίπεδο Επενδυτικής Προτεραιότητας και σε επίπεδο Προγράμματος, όταν αυτοί αθροίζονται, σύμφωνα με τα στοιχεία των Δελτίων Ταυτότητας Δεικτών. Με δεδομένο δε ότι, η εφαρμογή του Προγράμματος ευρίσκεται σε σχετικά αρχικό επίπεδο, τουλάχιστον ως τις συμβάσεις και δαπάνες και ως εκ τούτου ως προς το επίπεδο υλοποίησής του, πέραν των στόχων των ενταγμένων έργων, η υλοποίηση με βάση τα συμβασιопоιημένα υποέργα θα μπορούσε να εκτιμηθεί μέσω ισοδύναμων υλοποίησης, σε σχέση με την εξέλιξη των συμβάσεων κάθε υποέργου μιας πράξης και ανάλογα με τη βαρύτητα του κάθε υποέργου στο σύνολο της πράξης, όπου αυτό είναι εφικτό. Με δεδομένο, όμως, ότι το Σύστημα Διαχείρισης και Ελέγχου των ΕΠ του ΕΣΠΑ 2014-2020 δεν προβλέπει την έννοια του ισοδύναμου υλοποίησης κατά την παρακολούθηση της εφαρμογής των ΕΠ, αυτή η παράμετρος της αποτελεσματικότητας εφαρμογής του ΕΠ, κατά τη διάρκεια της υλοποίησης δεν είναι δυνατόν να υπολογισθεί μέσα από το σύστημα παρακολούθησης, όταν δεν υφίστανται ολοκληρωθείσες πράξεις. Ως εκ τούτων, η ποσοτικοποίηση της αποτελεσματικότητας του ΕΠ ως προς τους φυσικούς στόχους του, πραγματοποιείται σε σχέση με τους φυσικούς στόχους των ενταγμένων πράξεων ή/και των υπογεγραμμένων συμβάσεων για τα υποέργα κάθε ενταγμένης πράξης που συμβάλλουν στους δείκτες εκροών, ενώ στις ελάχιστες περιπτώσεις

ολοκληρωθεισών πράξεων που συγχρηματοδοτούνται από το ΕΤΠΑ, μετράται και η αποτελεσματικότητα του ΕΠ, ως προς την πραγματική υλοποίηση.<sup>2</sup>

Ως προς τους δείκτες αποτελεσμάτων, οι οποίοι κατά την τρέχουσα προγραμματική περίοδο ποσοτικοποιούνται λαμβάνοντας υπ' όψη το συνολικό «γίγνεσθαι» στην Περιφέρεια ή/και στον Τομέα, γίνεται μία καταρχήν προσέγγιση επί της επίτευξής τους, στις περιπτώσεις που γι' αυτούς υπάρχουν διαθέσιμα στοιχεία από τις κατάλληλες πηγές, ή/και αυτοί έχουν μια ικανή πρόοδο υλοποίησης, ήτοι όπου αυτό είναι εφικτό. Είναι προφανές ότι, οι περισσότεροι δείκτες αποτελεσμάτων λόγω της μη άμεσης σύνδεσής τους με τους δείκτες εκροών, τουλάχιστον όσον αφορά στους δείκτες ΕΤΠΑ, μπορούν να εκτιμηθούν, μόνο εφ' όσον ολοκληρώνονται τα έργα / πράξεις, είτε με ισοδύναμα αυτών και μόνον εφ' όσον οι δείκτες φυσικών εκροών συνδέονται άμεσα με κάθε δείκτη αποτελέσματος. Για τους δείκτες αποτελέσματος ΕΚΤ, επειδή κατά κανόνα συνδέονται με τους δείκτες εκροών και η διάρκεια υλοποίησης των πράξεων είναι μονοετής, διετής ή κατά το μέγιστο τριετής, η αντιμετώπιση εκτίμησης της επίτευξής τους ή επιτευξιμότητάς τους, είναι διαφορετική από εκείνη για τους δείκτες αποτελέσματος ΕΤΠΑ.

Στη συνέχεια, με βάση τις προηγούμενες εργασίες, για συσχέτιση των ποσοτικών στόχων εκροών και αποτελεσμάτων, με αντίστοιχους ποιοτικούς (ειδικούς στόχους των Επενδυτικών Προτεραιοτήτων και Αξόνων Προτεραιότητας) εκτιμάται η αποτελεσματικότητα της εφαρμογής του Προγράμματος, ως προς τους ποιοτικούς στόχους.

Στο πλαίσιο αυτής της εργασίας, προέκυψε η κατάταξη των δεικτών του Προγράμματος, με βάση την επιτευξιμότητά τους, προκειμένου να ορισθεί η έννοια της «σημαντικής απόκλισης» από τους στόχους, σε σχέση με τη φάση / στάδιο εφαρμογής του Προγράμματος, συσχετιζόμενο με τους ικανούς και αναγκαίους χρόνους ολοκλήρωσης των πράξεων και του Προγράμματος. Η κλίμακα κατάταξης των δεικτών παρουσιάζεται, ανά φάση/στάδιο εφαρμογής του Προγράμματος<sup>3</sup>, στον πίνακα της επόμενης σελίδας:

---

<sup>2</sup> Για τις πράξεις του ΕΚΤ, υπάρχει δυνατότητα μέσω του Συστήματος Παρακολούθησης να μετρηθεί η αποτελεσματικότητα του ΕΠ, σε φυσικούς στόχους, ως προς την πραγματική υλοποίηση, είτε για ολοκληρωθείσες πράξεις, είτε για πράξεις σε εξέλιξη υλοποίησης.

<sup>3</sup> α) Στην ενότητα της αποτελεσματικότητας, γίνεται ανάλυση της μεθοδολογίας ως προς τη χρήση αυτών των ποσοστών, για την κλίμακα κατάταξης των δεικτών του Προγράμματος, ως προς την επιτευξιμότητά τους.

β) Η κλίμακα κατάταξης ως προς τις εξειδικεύσεις και τις προσκλήσεις, αναφέρεται μόνο στους χρηματοοικονομικούς δείκτες.

<div>Στάδια Εφαρμογής</div> <div>Κλίμακα Βαθμού</div>	Εξειδικεύσεις (%)		Προσκλήσεις (%)		Εντάξεις (%)		Συμβάσεις (ΝΟΔΕ) (%)		Δαπάνες (%)	
	ΑΠ 1,2Β,3,4,5,6	ΑΠ2Α	ΑΠ 1,2Β,3,4, 5,6	ΑΠ2Α	ΑΠ 1,2Β,3,4, 5,6	ΑΠ2Α	ΑΠ 1,2Β,3,4, 5,6	ΑΠ2Α	ΑΠ 1,2Β,3,4, 5,6	ΑΠ2Α
• Ιδιαίτερα υψηλού βαθμού επίτευξης	...≥105	...≥100	...≥90	...≥95	...≥80	...≥85	...≥70	...≥75%	...≥60	...≥60
• Πολύ υψηλού βαθμού επίτευξης	105>...≥85	100>...≥80	90>...≥70	95>...≥75	80>...≥60	85>...≥60	70>...≥55	75>...≥55	60>...≥50	60>...≥50
• Υψηλού βαθμού επίτευξης	85>...≥60	80>...≥60	70>...≥50	75>...≥55	60>...≥45	60>...≥45	55>...≥45	55>...≥40	50>...≥35	50>...≥35
• Μέσου βαθμού επίτευξης	60>...≥40	60>...≥40	50>...≥35	55>...≥35	45>...≥30	45>...≥35	45>...≥30	40>...≥30	35>...≥20	35>...≥25
• Χαμηλού βαθμού επίτευξης	40>...>30	40>...>30	35>...>25	35>...>25	30>...>20	35>...>20	30>...>15	30>...>15	20>...>10	25>...>10
• Πολύ χαμηλού έως μηδενικού βαθμού επίτευξης	...≤30	...≤30	...≤25	...≤25	...≤20	...≤20	...≤15	...≤15	...≤10	...≤10

Η κατάταξη σ' αυτή τη κλίμακα επίτευξης προέκυψε με συνδυασμό δύο συγκριτικών μέτρων.

Το πρώτο αναφέρεται στο βαθμό επίτευξης σε σχέση με το χρονικό διάστημα που έχει παρέλθει από την ουσιαστική έναρξη του Προγράμματος (το έτος 2016), μέχρι την 18<sup>η</sup> /6/2018, ως ποσοστό στο σύνολο του χρόνου της προγραμματικής περιόδου, από το 2016 και κατόπιν, σε σχέση με το ποσοστό επίτευξης του στόχου του δείκτη, ως προς τις εντάξεις, συμβάσεις και δαπάνες

Το δεύτερο αναφέρεται στη σύγκριση του βαθμού επίτευξης μεταξύ των χρηματοοικονομικών και φυσικών δεικτών, ανά στάδιο / φάση εφαρμογής του ΕΠ (ενεργοποίησης και υλοποίησης).

Στη συνέχεια, για κάθε κλίμακα ποσοστιαίας επίτευξης των στόχων των δεικτών, ανά φάση / στάδιο εφαρμογής του Προγράμματος και των διακριτών μερών του (Εντάξεις, ΝΟΔΕ, Δαπάνες, ανά Άξονα Προτεραιότητας, Θεματικό Στόχο και Επενδυτική Προτεραιότητα) ορίζεται ένα εύρος αρίθμησης με ελάχιστο το μηδέν (0) και μέγιστο το 10.

Συγκεκριμένα:

- |   |        |
|---|--------|
| • Δείκτες ιδιαίτερα υψηλού βαθμού επίτευξης           | :11-12 |
| • Δείκτες πολύ υψηλού βαθμού επίτευξης                | :9-10  |
| • Δείκτες υψηλού βαθμού επίτευξης                     | :7-8   |
| • Δείκτες μέσου βαθμού επίτευξης                      | :5-6   |
| • Δείκτες χαμηλού βαθμού επίτευξης                    | :3-4   |
| • Δείκτες πολύ χαμηλού έως μηδενικού βαθμού επίτευξης | :0-2   |

Με βάση αυτή την κλίμακα, ανάλογα με το ποσοστό επίτευξης των στόχων κάθε δείκτη, σε σύγκριση με το εύρος των παραπάνω ποσοστών, προσδιορίζεται ο βαθμός επίτευξης των στόχων κάθε δείκτη, λαμβάνοντας τις αντίστοιχες ακραίες τιμές, εφ' όσον το ποσοστό επίτευξης είναι πλησίον των αντίστοιχων ποσοστιαίων ορίων ανά φάση / στάδιο εφαρμογής (εντάξεις, ΝΟΔΕ, δαπάνες) και εφ' όσον είναι πολύ πλησίον του μέσου μεταξύ των ποσοστιαίων ορίων, λαμβάνει τις αντίστοιχες ενδιάμεσες δεκαδικές τιμές όπως, 9,5 – 7,5 – 5,5 – 3,5 κ.ο.κ.

## **1.2. ΑΠΟΤΙΜΗΣΗ ΤΗΣ ΕΠΙΤΕΥΞΙΜΟΤΗΤΑΣ ΤΩΝ ΧΡΗΜΑΤΟΟΙΚΟΝΟΜΙΚΩΝ ΣΤΟΧΩΝ ΤΟΥ ΠΡΟΓΡΑΜΜΑΤΟΣ**

Προκειμένου να εκτιμηθεί ο βαθμός επιτευξιμότητας των στόχων (χρηματοοικονομικών) ανά Άξονα Προτεραιότητας, Θεματικό Στόχο και Επενδυτική Προτεραιότητα, αλλά και των φυσικών ανά δείκτη εκρών, εφαρμόζεται η παρακάτω μεθοδολογία, με βάση τις εισροές από την εφαρμοζόμενη προτεινόμενη μεθοδολογία εκτίμησης του βαθμού επίτευξης των χρηματοοικονομικών και φυσικών στόχων του ΕΠ.

Για κάθε στάδιο / φάση ενεργοποίησης και υλοποίησης (εξειδικεύσεις, προσκλήσεις προς δυνητικούς δικαιούχους, εντάξεις, ΝΟΔΕ, δαπάνες), χρησιμοποιείται ένας συντελεστής στάθμισης, σχετιζόμενος:

ι) Με τους χρονισμούς κάθε σταδίου / φάσης εφαρμογής (ενεργοποίησης και υλοποίησης).

Συγκεκριμένα:

- Ως προς τις εξειδικεύσεις, από τον Ιούλιο (7ο) του 2015.
- Ως προς τις προσκλήσεις, για μεν τις δράσεις ΕΚΤ (ΑΠ2Α) από τον Αύγουστο (8ο) του 2015, για δε τις δράσεις ΕΤΠΑ, από το έτος 2016 (Phasing και μεταφερόμενα).
- Ως προς τις εντάξεις, για μεν τις πράξεις ΕΚΤ (ΑΠ2Α) από το Σεπτέμβριο (9ο) του 2015, για δε τις πράξεις ΕΤΠΑ, από το έτος 2016 (Phasing και μεταφερόμενα).
- Ως προς τις συμβάσεις (ΝΟΔΕ), για μεν τις πράξεις ΕΚΤ (ΑΠ2Α) από το Νοέμβριο (11ο) του 2015, για δε τις πράξεις ΕΤΠΑ, από το έτος 2016 (Phasing και μεταφερόμενα).
- Τέλος ως προς τις Δαπάνες, για μεν τις πράξεις ΕΚΤ (ΑΠ2Α) από τον Δεκέμβριο (12ο) του 2015, για δε τις πράξεις ΕΤΠΑ, από το έτος 2016 (Phasing και μεταφερόμενα).

Με την εκτίμηση ότι, τα χρονικά όρια κάθε σταδίου ενεργοποίησης και υλοποίησης του Προγράμματος διαφοροποιούνται, είναι δυνατόν τα όρια αυτά να τεθούν (θεωρητικά τουλάχιστον), ως εξής:

- Για Εξειδικεύσεις, μέχρι το τέλος του 2020.
- Για Προσκλήσεις, μέχρι και τον Μάιο του 2021.
- Για Εντάξεις, μέχρι το τέλος του 2021.
- Για Συμβάσεις (ΝΟΔΕ), μέχρι το τέλος 2022.
- Για Δαπάνες, μέχρι το τέλος του 2023.

Με βάση τα παραπάνω, ο «ωφέλιμος» χρόνος για κάθε στάδιο / φάση ενεργοποίησης και υλοποίησης του Προγράμματος και ο «αντίστοιχος αρχικός χρονικός συντελεστής», όσον αφορά στους χρηματοοικονομικούς στόχους, έχουν ως εξής ανά Ταμείο:

**α) Για δράσεις ΕΚΤ (ΑΠ2Α)**

- Εξειδικεύσεις (7ος/2015–12ος/2020): 66 μήνες. Αρχικός χρονικός συντελεστής: 0,167 (66/395)
- Προσκλήσεις (8ος/2015–5ος/2021) : 70 μήνες. Αρχικός χρονικός συντελεστής: 0,177 (70/395)
- Εντάξεις (9ος/2015–12ος/2021): 76 μήνες. Αρχικός χρονικός συντελεστής: 0,192 (76/395)
- Συμβάσεις (11ος/2015–12ος/2022): 86 μήνες. Αρχικός χρονικός συντελεστής: 0,218 (86/395)
- Δαπάνες (12ος/2015–12ος/2023): 97 μήνες. Αρχικός χρονικός συντελεστής: 0,246 (97/395)

**395** μήνες

**β) Για δράσεις ΕΤΠΑ και για ΤΒ ΕΚΤ (ΑΠ6)**

- Εξειδικεύσεις (7ος/2015–12ος/2020): 66 μήνες. Αρχικός χρονικός συντελεστής: 0,175 (66/377)
- Προσκλήσεις (1ος/2016–5ος/2021) : 65 μήνες. Αρχικός χρονικός συντελεστής: 0,172 (65/377)
- Εντάξεις (3ος/2016–12ος/2021): 70 μήνες. Αρχικός χρονικός συντελεστής: 0,186 (70/377)
- Συμβάσεις (3ος/2016–12ος/2022): 82 μήνες. Αρχικός χρονικός συντελεστής: 0,218 (82/377)
- Δαπάνες (3ος/2016–12ος/2023): 94 μήνες. Αρχικός χρονικός συντελεστής: 0,249 (94/377)

**377** μήνες

### Σημείωση

Σε σχέση με τους παραπάνω χρονισμούς των διαχειριστικών σταδίων / φάσεων εφαρμογής του ΕΠ, αυτοί προσδιορίστηκαν λαμβάνοντας υπ' όψη τις εμπροσθοβαρείς πράξεις του ΕΚΤ και τις πράξεις *phased* και «μεταφερόμενες» από την περίοδο 2007-2013, οι οποίες με την ένταξή τους εμφάνισαν συμβάσεις / ΝΟΔΕ ή/και δαπάνες.

Όσον αφορά στους φυσικούς στόχους, για τους οποίους δε λαμβάνονται υπ' όψη οι εξειδικεύσεις και οι προσκλήσεις, στάδια ενεργοποίησης που δεν σχετίζονται με τη φυσική υλοποίηση, δεδομένου ότι εκφράζουν στόχους της διαχείρισης, ενώ οι στόχοι της υλοποίησης εκφράζονται κατ' αρχάς από τους δυνητικούς δικαιούχους μέσω της πρότασης χρηματοδότησης, ο ωφέλιμος και ο αντίστοιχος χρονικός συντελεστής έχουν ως εξής:

#### α) Για δράσεις ΕΚΤ (ΑΠ2Α)

- Εντάξεις (9ος/2015-12ος/2021): 76 μήνες. Αρχικός χρονικός συντελεστής: 0,293 (76/259)
- Συμβάσεις (11ος/2015-12ος/2022): 86 μήνες. Αρχικός χρονικός συντελεστής: 0,332 (86/259)
- Δαπάνες (12ος/2015-12ος/2023): 97 μήνες. Αρχικός χρονικός συντελεστής: 0,375 (97/259)

**259** μήνες

#### β) Για δράσεις ΕΤΠΑ και για ΤΒ ΕΚΤ (ΑΠ6)

- Εντάξεις (3ος/2016-12ος/2021): 70 μήνες. Αρχικός χρονικός συντελεστής: 0,285(70/246)
- Συμβάσεις (3ος/2016-12ος/2022): 82 μήνες. Αρχικός χρονικός συντελεστής: 0,333 (82/246)
- Δαπάνες (3ος/2016-12ος/2023): 94 μήνες. Αρχικός χρονικός συντελεστής: 0,382(94/246)

**246** μήνες

ii) Οι συντελεστές αυτοί αυξάνονται κατά ένα ποσοστό σχετιζόμενο με το χρονικό διάστημα των δύο (2) πρώτων ετών επιλεξιμότητας των δαπανών της περιόδου 2014 – 2020, ήτοι 2014 – 2015, κατά το οποίο τα Επιχειρησιακά Προγράμματα, ήταν στην ουσία ανενεργά, όπως ήδη έχει αναφερθεί στα προηγούμενα για τους συγκεκριμένους λόγους που έχουν αναλυθεί, ως προς το σύνολο των ετών που λειτουργεί θεωρητικά κάθε στάδιο εφαρμογής. Συγκεκριμένα:

#### α) Για δράσεις ΕΚΤ (ΑΠ2Α)

- Εξειδικεύσεις: 18 μήνες (2014-6ος/2015)/66 μήνες (7ος/2015-12ος/2020), ήτοι: 27,3%
- Προσκλήσεις: 19 μήνες (2014-7ος/2015) / 69 μήνες (8ος/2015-5ος/2021), ήτοι: 27,5%
- Εντάξεις : 20 μήνες (2014-8ος/2015) / 76 μήνες (9ος/2015-12ος/2021), ήτοι: 26,3%
- Συμβάσεις: 22 μήνες (2014-10ος/2015)/86 μήνες (11ος/2015-12ος/2022), ήτοι: 25,6%
- Δαπάνες : 23 μήνες (2014-11ος/2015)/97 μήνες (12ος/2015-12ος/2023), ήτοι: 23,7%

#### β) Για δράσεις ΕΤΠΑ και για ΤΒ ΕΚΤ (ΑΠ6)

- Εξειδικεύσεις: 18 μήνες (2014-6ος/2015)/66 μήνες (7ος/2015-12ος/2020), ήτοι: 27,3%
- Προσκλήσεις: 24 μήνες (2014 - 2015) / 65 μήνες (1ος/2016 - 5ος/2021), ήτοι: 36,9%
- Εντάξεις : 26 μήνες (2014-2ος/2016) / 70 μήνες (3ος/2016-12ος/2021), ήτοι: 37,1%
- Συμβάσεις : 26 μήνες (2014-2ος/2016) / 82 μήνες (3ος/2015-12ος/2022), ήτοι: 31,7%
- Δαπάνες : 26 μήνες (2014-2ος/2016) /94 μήνες (3ος/2016-12ος/2023), ήτοι: 27,7%

iii) Έτσι, οι αντίστοιχοι συντελεστές στάθμισης του βαθμού επίτευξης των στόχων ανά στάδιο / φάση ενεργοποίησης (εξειδικεύσεις και προσκλήσεις) και υλοποίησης (εντάξεις, ΝΟΔΕ, δαπάνες) διαμορφώνονται, ως εξής:

Ως προς τους χρηματοοικονομικούς στόχους:

	<b>Δράσεις ΕΚΤ (ΑΠ2Α)</b>	<b>Δράσεις ΕΤΠΑ και ΤΒ ΕΚΤ (ΑΠ6)</b>
• Για τις Εξειδικεύσεις:	$0,167 + 27,3\% = 0,21259$	$0,175 + 27,3\% = 0,22278$
• Για τις Προσκλήσεις:	$0,177 + 27,5\% = 0,22568$	$0,172 + 36,9\% = 0,23547$
• Για τις Εντάξεις :	$0,192 + 26,3\% = 0,24250$	$0,186 + 37,1\% = 0,25501$
• Για τις Συμβάσεις :	$0,218 + 25,6\% = 0,27381$	$0,218 + 31,7\% = 0,28711$
• Για τις Δαπάνες :	$0,246 + 23,7\% = 0,30430$	$0,249 + 27,7\% = 0,31793$

Ως προς τους φυσικούς στόχους:

	<b>Δράσεις ΕΚΤ (ΑΠ2Α)</b>	<b>Δράσεις ΕΤΠΑ και ΤΒ ΕΚΤ (ΑΠ6)</b>
• Για τις Εντάξεις :	$0,293 + 26,3\% = 0,37006$	$0,285 + 37,1\% = 0,39024$
• Για τις Συμβάσεις :	$0,332 + 25,6\% = 0,41699$	$0,333 + 31,7\% = 0,43902$
• Για τις Δαπάνες :	$0,375 + 23,7\% = 0,46388$	$0,382 + 27,7\% = 0,48780$

Όσον αφορά στους δείκτες αποτελέσματος, στο βαθμό που συνδέονται άμεσα με τους δείκτες εκρρών, παρουσιάζουν ανάλογο βαθμό αποτελεσματικότητας, λαμβανομένης υπ' όψη και της ιδιαιτερότητας των δεικτών αποτελέσματος κατά την προγραμματική περίοδο 2014-2020.

Σύμφωνα με τα συμπεράσματα, ως προς τους παράγοντες οι οποίοι συνετέλεσαν ή/και συντελούν στον βαθμό επίτευξης των στόχων του Προγράμματος και σε συνδυασμό με την δυνατότητα βελτίωσης ή/και απόλειψης των αρνητικών παραγόντων στο πλαίσιο του αναγκαίου χρόνου που επιτρέπει η διάρκεια της τρέχουσας προγραμματικής περιόδου, εξάγονται στοιχεία και συμπεράσματα δυνατότητας / προοπτικών επίτευξης, ήτοι επιτευξιμότητας των φυσικών, οικονομικών ή/και ποιοτικών στόχων του Προγράμματος, μέχρι το τέλος της προγραμματικής περιόδου.

Ιδιαίτερης επεξεργασίας τυγχάνουν οι δείκτες των Επενδυτικών Προτεραιοτήτων, καθώς και των παρεμβάσεων / πράξεων που συγχρηματοδοτούνται από το ΕΚΤ, λόγω της ιδιαιτερότητας που τους διακρίνει. Συγκεκριμένα, εκτός από την ανάλυση των στοχοθετημένων δεικτών εκρρών και άμεσων αποτελεσμάτων, με βάση την οποία αξιολογείται η αποτελεσματικότητα στις αντίστοιχες Επενδυτικές Προτεραιότητες και Ειδικούς Στόχους, αναλύονται και τα δεδομένα των τιμών



επίτευξης όλων των κοινών δεικτών εκροών και άμεσων αποτελεσμάτων (πχ δείκτες CO01, CO19, CR01 και CR05), με χρονικό σημείο αναφοράς την 18η /06/2018.

Σκοπός αυτής της ανάλυσης είναι να παρουσιασθεί το προφίλ / χαρακτηριστικά των συμμετεχόντων (φύλο, ηλικία, εργασιακή κατάσταση), τα άμεσα αποτελέσματα μετά τη λήξη συμμετοχής τους σε πράξεις, καθώς και να εντοπισθούν / επισημανθούν περιπτώσεις για τις οποίες υπάρχει περιθώριο βελτίωσης κατά το σχεδιασμό άμεσα μελλοντικών παρεμβάσεων, για αντίστοιχη βελτίωση των τιμών επίτευξης σε δείκτες που παρουσιάζουν μη ικανοποιητικές τιμές.

### **1.3. ΑΠΟΤΙΜΗΣΗ ΤΗΣ ΠΡΟΟΔΟΥ ΕΠΙΤΕΥΞΗΣ ΤΩΝ ΣΤΟΧΩΝ ΤΩΝ ΔΕΙΚΤΩΝ ΤΟΥ ΠΛΑΙΣΙΟΥ ΕΠΙΔΟΣΗΣ ΤΟΥ ΠΡΟΓΡΑΜΜΑΤΟΣ**

Το Πλαίσιο Επίδοσης αποτελεί ένα σημαντικό μέσο, το οποίο σχετίζεται με την αποτίμηση της αποτελεσματικής εφαρμογής των Επιχειρησιακών Προγραμμάτων που συγχρηματοδοτούνται από τα Ευρωπαϊκά Διαρθρωτικά και Επενδυτικά Ταμεία (ΕΔΕΤ). Κατά την προγραμματική περίοδο 2014 - 2020, καθορίζεται ένα Πλαίσιο Επίδοσης (Π.Ε.) για κάθε Πρόγραμμα, ώστε να κατανεμηθεί το αποθεματικό Επίδοσης κάθε Επιχειρησιακού Προγράμματος, ανά Άξονα Προτεραιότητας, σε σχέση με την πρόοδο επίτευξης των ποσοτικών στόχων, που έχουν τεθεί για αυτό.

Το Πλαίσιο Επίδοσης αφορά, αφ' ενός σε προσδιορισμό ορόσημων (milestones) επίτευξης δεικτών στο μέσον της προγραμματικής περιόδου, το 2018, και αφ' ετέρου συγκεκριμένων στόχων (targets) για το τέλος της προγραμματικής περιόδου, το 2023.

Ο έλεγχος για την επίτευξη των δεικτών γίνεται δυο φορές κατά τη διάρκεια της προγραμματικής περιόδου, ήτοι:

- Το 2019, μέσω των στοιχείων της Ετήσιας Έκθεσης στην οποία περιλαμβάνεται η υλοποίηση έως 31/12/2018 και εξετάζεται η επίτευξη των ορόσημων που αποτελούν τους ενδιάμεσους στόχους που τίθενται για το 2018
- Το 2025, μέσω των στοιχείων της Τελικής Έκθεσης Εφαρμογής, στην οποία περιλαμβάνεται η υλοποίηση έως τις 31/12/2023 και εξετάζεται η επίτευξη των στόχων που τίθενται για το 2023.

Με δεδομένη την ιδιαίτερη σημασία που έχει για το Πρόγραμμα η επίτευξη των στόχων του Πλαισίου Επίδοσης, με ορόσημο του 2018, γίνεται ιδιαίτερη εστίαση στην εκτίμηση της επιτευξιμότητας των στόχων των δεικτών, που συμμετέχουν στο Πλαίσιο Επίδοσης του Προγράμματος.

Ως εκ τούτου, πέραν της διερεύνησης που πραγματοποιείται για όλους τους δείκτες εκροών του Προγράμματος, ανά Επενδυτική Προτεραιότητα και ανά Άξονα Προτεραιότητας, εξετάζονται τα εξής:

- α) Η εξέλιξη ενεργοποίησης και υλοποίησης των Κατηγοριών Παρέμβασης που χρηματοδοτούν δείκτες του Πλαισίου Επίδοσης ανά Επενδυτική Προτεραιότητα.
- β) Πιθανές καθυστερήσεις στην ενεργοποίηση και υλοποίηση των Επενδυτικών Προτεραιοτήτων και Κατηγοριών Παρέμβασης, οι οποίες συνδέονται με τους δείκτες του Πλαισίου Επίδοσης και διερευνώνται οι λόγοι / αιτίες αυτών των καθυστερήσεων. Ιδιαίτερη προσέγγιση στη διερεύνηση σύνδεσης αυτών των καθυστερήσεων και δυσκολιών εφαρμογής του ΕΠ, γίνεται σε σχέση με μεταβολές του οικονομικού περιβάλλοντος, της αγοράς εργασίας ή/και των συνθηκών διαχείρισης και υλοποίησης του Προγράμματος, από το σχεδιασμό του (ως υποθέσεις για επίτευξη των στόχων του Πλαισίου Επίδοσης) μέχρι και τη διενέργεια της παρούσας αξιολόγησης.
- γ) Εφ' όσον προκύπτουν αλλαγές στις υποθέσεις εργασίας βάσει των οποίων στοχοθετήθηκαν οι τιμές των δεικτών που συμμετέχουν στο Πλαίσιο Επίδοσης με ορόσημο το 2018, αυτές προσδιορίζονται αναλυτικά και τεκμηριώνονται τα αίτια / οι λόγοι αυτών των αλλαγών.
- δ) Εκτιμάται τεκμηριωμένα η επιτευξιμότητα των στόχων των δεικτών του Πλαισίου Επίδοσης, τόσο για το 2018, όσο και για το 2023.
- ε) Επίτευξη των αντίστοιχων στόχων οριοθετούμενη σε πέντε επίπεδα, ήτοι:
- Επίτευξη κατά 100%
  - Επίτευξη από 100% έως 85%
  - Επίτευξη από 85% έως 75%
  - Επίτευξη από 75% έως 65%
  - Επίτευξη > 65%
- στ) Εκτιμήσεις πραγματοποιούμενες στη βάση συγκεκριμένης μεθοδολογίας προβλέψεων, ανάλογα με τη φύση και το μέγεθος των ενταγμένων και υλοποιούμενων πράξεων, την πρόοδο συμβασιοποίησης και εκτέλεσης των υποέργων των συγκεκριμένων πράξεων που συμβάλλουν στους στόχους των δεικτών του Πλαισίου Επίδοσης. Τα στοιχεία αυτά, πέραν εκείνων των εγγράφων που παρέχουν τέτοιες πληροφορίες (πχ δελτία διοικητικής επαλήθευσης δεικτών πράξης, δελτία επαλήθευσης δαπανών πράξης, ΤΔΠ/ΤΔΥ, αποφάσεις ολοκλήρωσης πράξης, κλπ), εξετάζονται οι χρονισμοί υλοποίησης των σχετικών πράξεων. Επίσης διερευνώνται οι προοπτικές ένταξης νέων πράξεων, οι οποίες θα συμβάλλουν στους στόχους των δεικτών του Πλαισίου Επίδοσης, με παράλληλη διερεύνηση του βαθμού συμβολής αυτών των πράξεων στους στόχους των δεικτών του Πλαισίου Επίδοσης, τόσο κατά το έτος 2018, όσο και κατά το έτος 2023.
- ζ) Επιπρόσθετα, στη βάση συμπλήρωσης των Δελτίων Ταυτότητας Δεικτών που έχει πραγματοποιηθεί, διερευνάται η καταλληλότητα των συγκεκριμένων δεικτών που συμμετέχουν στο Πλαίσιο Επίδοσης και εφ' όσον προκύπτει ανάγκη, προτείνονται νέοι κατάλληλοι δείκτες, ή/και Βασικά Στάδια Υλοποίησης (ΒΣΥ).

η) Τέλος, από όλη την προηγούμενη διαδικασία αξιολόγησης, εξάγονται τα αναγκαία συμπεράσματα ως προς την επιτευξιμότητα των στόχων των δεικτών του Πλαισίου Επίδοσης και ανάλογα προτείνονται διορθωτικές ενέργειες, όπως:

- Αλλαγές στη στοχοθεσία.
- Αλλαγές στους δείκτες του Πλαισίου Επίδοσης και αντικατάσταση με άλλους νέους δείκτες ή άλλους δείκτες του Άξονα Προτεραιότητας, ή/και ΒΣΥ.

## **2. ΑΞΙΟΛΟΓΗΣΗ ΤΗΣ ΑΠΟΔΟΤΙΚΟΤΗΤΑΣ ΤΟΥ ΠΡΟΓΡΑΜΜΑΤΟΣ**

### **2.1. ΕΙΣΑΓΩΓΙΚΕΣ ΕΝΝΟΙΕΣ / ΠΕΡΙΟΡΙΣΜΟΙ**

Η εκτίμηση του βαθμού επίτευξης και επιτευξιμότητας των ποιοτικών και ποσοτικών στόχων (χρηματοοικονομικών και φυσικών) του Προγράμματος, όπως έχει ήδη αναφερθεί, εξαρτάται από πολλούς παράγοντες, οι οποίοι, έχουν αναλυθεί στα προηγούμενα. Ο κύριος παράγοντας όμως, ο οποίος συνδέεται με τους διαθέσιμους πόρους του Προγράμματος, για την επίτευξη κάθε ορθολογικά σχεδιασμένου και προγραμματισμένου στόχου, σχετίζεται άμεσα με το Μέσο Μοναδιαίο Κόστος (ΜΜΚ) κάθε ομοειδούς κατηγορίας πράξεων. Η σχέση δε του μέσου μοναδιαίου κόστους, μιας κατηγορίας πράξεων με το εκάστοτε υλοποιηθέν φυσικό αντικείμενο, εκφράζει την αποδοτικότητα μιας παρέμβασης και η διαφοροποίηση του μοναδιαίου κόστους κάθε πράξης, σε σχέση με το Μέσο Μοναδιαίο Κόστος της ομοειδούς κατηγορίας πράξεων, «μετράει» το βαθμό / δείκτη αποδοτικότητας αυτής της πράξης.

Κατόπιν αυτών των παραδοχών ή / και περιπτώσεων, όσον αφορά στην αποδοτικότητα του Προγράμματος, υπό την έννοια του μοναδιαίου κόστους εκτέλεσης των πράξεων που περιλαμβάνονται σε αυτό, θα πρέπει να σημειωθεί ότι, τα περιθώρια αξιόπιστης εκτίμησης ενός αντιπροσωπευτικού δείκτη, αλλά κυρίως μιας αντιπροσωπευτικής τιμής, η οποία να εκφράζει το Μέσο Μοναδιαίο Κόστος μιας κατηγορίας πράξεων, είναι περιοριστικά για τους εξής λόγους:

- Ο αριθμός ομοειδών πράξεων στο Πρόγραμμα είναι σχετικά μικρός, με πολλές επί μέρους παραμέτρους, οι οποίες δύνανται να διαφοροποιούν σημαντικά το μοναδιαίο κόστος κάθε πράξης.
- Ο τρόπος εκτέλεσης μιας πράξης καθιστά τις ομοειδείς πράξεις σύνθετες και ως εκ τούτου ο επιμερισμός των διαφόρων ειδών εργασιών που συνθέτουν την πράξη είναι αρκετά δύσκολος, έως αδύνατος σε ορισμένες περιπτώσεις, από τον τρόπο αποτύπωσης των διακριτών μερών κάθε υποέργου της πράξης.
- Για πολλά είδη πράξεων που εκτελούνται σε ένα Πρόγραμμα, το μοναδιαίο κόστος, είτε αυτό προσδιορίζεται διοικητικά, είτε και εξαρτάται από τη ζήτηση των άμεσα ωφελουμένων (π.χ. επιχειρήσεις που ενισχύονται, κόστος ανά μαθητοώρα κατάρτισης, ανώτατο όριο χρηματοδότησης κλπ).

- Εκτός των παραπάνω περιπτώσεων, μια άλλη παράμετρος που προσδιορίζει το μέσο μοναδιαίο κόστος εκτέλεσης μιας κατηγορίας πράξεων, σε κάθε χρονική περίοδο ή/και σε κάθε περιοχή, είναι και τα έμμεσα κόστη προετοιμασίας και διαχείρισης, τα οποία δεν επιμερίζονται στην κάθε κατηγορία πράξης, ενώ αυτά συμβάλουν αντιστρόφως ανάλογα στα άμεσα κόστη για την εκτέλεση της πράξης / έργου.

Για όλους τους παραπάνω λόγους, η έννοια της αποδοτικότητας αμβλύνεται σημαντικά, όταν αυτή επιχειρείται να προσεγγισθεί μεμονωμένα σε ένα Πρόγραμμα από το Μέσο Μοναδιαίο Κόστος μιας κατηγορίας πράξεων.

## **2.2. ΕΠΑΡΚΕΙΑ ΤΟΥ ΠΡΟΫΠΟΛΟΓΙΣΜΟΥ ΓΙΑ ΤΗΝ ΥΛΟΠΟΙΗΣΗ ΤΩΝ ΠΑΡΕΜΒΑΣΕΩΝ ΤΟΥ ΠΡΟΓΡΑΜΜΑΤΟΣ ΚΑΙ ΤΗΝ ΕΠΙΤΕΥΞΗ ΤΩΝ ΣΤΟΧΩΝ ΤΟΥ ΜΕΧΡΙ ΤΗ ΛΗΞΗ ΤΗΣ ΠΡΟΓΡΑΜΜΑΤΙΚΗΣ ΠΕΡΙΟΔΟΥ**

Παρ' όλες τις παραπάνω δυσκολίες και περιορισμούς για τον προσδιορισμό του Μέσου Μοναδιαίου Κόστους, στην παρούσα αξιολόγηση γίνεται μια προσπάθεια εκτίμησης της αποδοτικότητας με βάση το μέσο μοναδιαίο κόστος συγκεκριμένων κατηγοριών πράξεων. Αυτό γίνεται κυρίως, για λόγους διερεύνησης της επιτευξιμότητας των τεθέντων στόχων, είτε σε αρχικό προγραμματικό επίπεδο (Επιχειρησιακό Πρόγραμμα), είτε σε επίπεδο προγραμματισμού των Δικαιούχων για τα έργα / πράξεις που έχουν προτείνει και έχουν ενταχθεί στο Πρόγραμμα (ΤΔΠ/ΤΔΥ), είτε τέλος κατά τη φάση υλοποίησης. Η εκτίμηση αυτή γίνεται, λαμβάνοντας υπ' όψη τα αντίστοιχα Μέσα Μοναδιαία Κόστη ομοειδών πράξεων, τα οποία, είτε είχαν υλοποιηθεί στην προηγούμενη προγραμματική περίοδο, είτε υλοποιήθηκαν ή / και υλοποιούνται σ' αυτή την προγραμματική περίοδο.

Η αποδοτικότητα του Προγράμματος όσον εξαρτάται από το μοναδιαίο κόστος, αναφέρεται κατά κύριο λόγο στους φυσικούς δείκτες υλοποίησης (δείκτες εκροών) και απ' αυτήν εξαρτάται η επάρκεια του προϋπολογισμού του για την επίτευξη των φυσικών του στόχων.

Παράλληλα όμως, ορισμένες Κανονιστικές δεσμεύσεις, όπως ο κανόνας αυτόματης αποδέσμευσης, η συμβολή του Προγράμματος στην αντιμετώπιση της κλιματικής αλλαγής, η διάθεση συγκεκριμένων χρηματοοικονομικών πόρων για Βιώσιμη Αστική Ανάπτυξη, η θεματική συγκέντρωση και η κάλυψη με αντίστοιχες δαπάνες σε συγκεκριμένα χρονικά διαστήματα των προκαταβολών / προχρηματοδοτήσεων, οι οποίες δεν συνδέονται με την επίτευξη των φυσικών στόχων, ωθούν, κατά κάποιο τρόπο, στην αποσύνδεση της χρηματοοικονομικής υλοποίησης και ολοκλήρωσης του Προγράμματος από τη φυσική υλοποίησή του και την επίτευξη των φυσικών του στόχων.

Η μόνη περίπτωση που συνδέονται οι χρηματοοικονομικοί στόχοι με τους φυσικούς στόχους κατά τη λήξη της εφαρμογής του Προγράμματος, είναι οι στόχοι του Πλαισίου Επίδοσης και

αυτή η σύνδεση αφορά σε ένα σημαντικό μεν ποσοστό του προϋπολογισμού κάθε Άξονα Προτεραιότητας (πάνω από το 50%), αλλά όχι στο σύνολό του.

Με βάση αυτές τις παραμέτρους, γίνεται εκτίμηση του βαθμού επάρκειας του Προϋπολογισμού για κάθε Άξονα Προτεραιότητας για την επίτευξη των φυσικών στόχων, βάσει των δεικτών εκροών του αντίστοιχου Άξονα Προτεραιότητας, με την εξής μεθοδολογία:

- α) Για κάθε δείκτη εκροών, σύμφωνα με την τιμή στόχου του και σε σχέση με την Κατηγορία (Πεδίο) Παρέμβασης που συμβάλλει σ' αυτόν το δείκτη, εκτιμάται το μοναδιαίο κόστος προγραμματικά.
- β) Από τις ενταγμένες πράξεις στο Πρόγραμμα, σε σχέση με τον προϋπολογισμό τους και τους στόχους των δεικτών εκροών που περιλαμβάνει κάθε πράξη, εξάγεται ένα μέσο μοναδιαίο κόστος ανά κατηγορία ενταγμένων πράξεων.
- γ) Από τις πράξεις που έχουν συμβασιοποιημένα υποέργα και υλοποιούνται ή ολοκληρώθηκαν, σε σχέση με το συμβατικό τίμημα ή/και τις δαπάνες τους και το φυσικό αντικείμενο σε όρους δεικτών εκροών, εξάγεται ένα άλλο μέσο μοναδιαίο κόστος για κάθε κατηγορία πράξης (μοναδιαίο κόστος υλοποίησης).
- δ) Από τη σύγκριση αυτών των τριών επιπέδων μέσου μοναδιαίου κόστους, εξάγονται συμπεράσματα για την επάρκεια του προϋπολογισμού κάθε Άξονα Προτεραιότητας, προκειμένου να επιτευχθούν οι φυσικοί στόχοι των δεικτών εκροών.

### **3. ΑΞΙΟΛΟΓΗΣΗ ΤΗΣ ΕΠΙΚΑΙΡΟΤΗΤΑΣ ΤΗΣ ΛΟΓΙΚΗΣ ΤΗΣ ΠΑΡΕΜΒΑΣΗΣ**

Σύμφωνα με τους Κανονισμούς των ΕΔΕΤ για την προγραμματική περίοδο 2014-2020, στο πλαίσιο της Πολιτικής Συνοχής στα αντίστοιχα Επιχειρησιακά Προγράμματα, ως σημαντική ειδοποιός διαφορά σε σχέση με τα προηγούμενα, είναι η ιδιαίτερη βαρύτητα που δίνεται στη Λογική της Παρέμβασης (intervention logic), τόσο του Προγράμματος συνολικά, όσο και κάθε Άξονα Προτεραιότητας.

Κυρίαρχο στοιχείο της Λογικής της Παρέμβασης είναι η εμφάνιση της αλληλουχίας των στοιχείων, κυρίως μέσω των δεικτών του Προγράμματος σε κάθε Άξονα Προτεραιότητας, για την επίτευξη του αναπτυξιακού αποτελέσματος που στοχεύει το Πρόγραμμα, ως διαφοροποίηση σε σχέση με την υπάρχουσα κατάσταση και όσον αφορά στην κάλυψη συγκεκριμένων αναγκών που στοχεύει το Πρόγραμμα. Καταληκτικά δε αυτής της αλληλουχίας, προσδιορίζονται οι δράσεις (κατηγορίες πράξεων), οι οποίες θα συμβάλλουν στην επίτευξη των στόχων των δεικτών εκροών (πραγματοποίησης) φυσικού αντικείμενου, σε σχέση με τα διατιθέμενα κονδύλια (πόρους) για κάθε δράση και εξ' αυτών οι δείκτες αποτελέσματος, οι οποίοι εξυπηρετούν / συμβάλλουν στους Ειδικούς Στόχους, σε σχέση με την κάλυψη των αναγκών που στοχεύει το Πρόγραμμα.

Στη βάση αυτή έχει διαρθρωθεί η λογική της παρέμβασης στο ΕΠ «Πελοπόννησος» 2014-2020.

Συγκεκριμένα:

- α) Ανά Θεματικό Στόχο έχουν προσδιοριστεί οι ανάγκες που στοχεύεται να καλυφθούν από το ΠΕΠ λαμβάνοντας υπ' όψη ότι σημαντικές αναπτυξιακές ανάγκες της Περιφέρειας θα καλυφθούν από Τομεακά Επιχειρησιακά Προγράμματα.
- β) Για την κάλυψη των αναγκών ανά Θεματικό Στόχο έχουν επιλεγεί οι αντίστοιχες Επενδυτικές Προτεραιότητες, με δέουσα αιτιολόγηση, όπως παρουσιάζεται στον Πίνακα 1 της στρατηγικής του Προγράμματος.
- γ) Σε κάθε Επενδυτική Προτεραιότητα αντιστοιχούν, αφ' ενός τα αναμενόμενα αναπτυξιακά αποτελέσματα, σε μια ευρύτερη διάσταση, αφ' ετέρου οι δείκτες αποτελεσμάτων. Σε ορισμένες περιπτώσεις ένας δείκτης αποτελέσματος αντιστοιχεί σε δύο Ειδικούς Στόχους, ενώ σε άλλες περιπτώσεις δύο δείκτες αντιστοιχούν σε έναν Ειδικό Στόχο. Κατά κανόνα, όμως, σε κάθε ειδικό στόχο αντιστοιχεί ένας δείκτης αποτελέσματος, εξαιρουμένων των δράσεων ΕΚΤ του Άξονα Προτεραιότητας 2Α από αυτή την αντιστοιχία, όπως τροποποιήθηκε στην πρόσφατη 1η Αναθεώρηση του ΕΠ.
- δ) Για κάθε Επενδυτική Προτεραιότητα προσδιορίζονται οι αντίστοιχες δράσεις, σε σχέση με τους Ειδικούς Στόχους της κάθε Επενδυτικής Προτεραιότητας.
- ε) Με βάση τις δράσεις, προσδιορίζονται οι δείκτες εκροών, οι οποίοι συμβάλλουν στην επίτευξη των αναμενόμενων αναπτυξιακών αποτελεσμάτων (εκτός από τις δράσεις που συγχρηματοδοτούνται από το ΕΚΤ, όπως φαίνεται στα περιεχόμενα του ΕΠ, σύμφωνα με το αυστηρά καθορισμένο από την Επιτροπή υπόδειγμα της δομής του Προγράμματος, κατά το οποίο όλοι οι δείκτες αποτελέσματος συνδέονται άμεσα με κοινούς δείκτες εκροών). Παρ' όλα αυτά, διαφαίνεται η άμεση ή έμμεση σύνδεση των δεικτών εκροών με τους δείκτες αποτελέσματος, ακόμα και για δράσεις ΕΤΠΑ, ως το τελικό στάδιο της Λογικής της Παρέμβασης του Προγράμματος.

Λαμβάνοντας υπ' όψη τα παραπάνω, ως προς τη «φιλοσοφία» της Λογικής της Παρέμβασης, καθώς επίσης και το γεγονός των πρόσθετων πόρων ΕΤΠΑ και ΕΚΤ (κυρίως ΕΚΤ) που διατέθηκαν στο Πρόγραμμα από το 2017, στο πλαίσιο της πρώτης (1ης) Αναθεώρησης του ΕΠ, αλλά και την εξέλιξη ενεργοποίησης και υλοποίησης του Προγράμματος, στο συγκεκριμένο αξιολογητικό ερώτημα εξετάζεται κατά πόσο η Λογική της Παρέμβασης παραμένει επίκαιρη, σε σχέση και με τις αλλαγές του ευρύτερου μακροοικονομικού κοινωνικού και περιβαλλοντικού πλαισίου.

Συγκεκριμένα, εξετάζεται η αλληλουχία και η σύνδεση / συνάφεια των αναγκών με τις επιλεχθείσες Επενδυτικές Προτεραιότητες, τους Ειδικούς Στόχους, τους δείκτες αποτελεσμάτων, τους δείκτες εκροών και τις δράσεις που ήδη έχουν ενταχθεί στο ΕΠ και υλοποιούνται ή έχουν υλοποιηθεί.

### **3.1. ΕΙΔΙΚΟΙ ΣΤΟΧΟΙ ΚΑΙ ΑΝΑΠΤΥΞΙΑΚΕΣ ΑΝΑΓΚΕΣ ΤΗΣ ΠΕΡΙΦΕΡΕΙΑΣ**

Από την κατ' αρχάς εξέταση της Λογικής της Παρέμβασης του ΕΠ διαπιστώνεται ότι, σε γενικές γραμμές, όλοι οι Θεματικοί Στόχοι είναι συναφείς και συνδέονται άμεσα με τις αναπτυξιακές ανάγκες της Περιφέρειας και με τις Επενδυτικές Προτεραιότητες, που αντιστοιχούν σ' αυτούς.

Στο πλαίσιο του αξιολογητικού ερωτήματος, αν οι ειδικοί στόχοι παραμένουν επίκαιροι σε σχέση με τις αναπτυξιακές ανάγκες της Περιφέρειας, εξετάστηκαν τα εξής:

- α) Επικαιρότητα της SWOT ανάλυσης και ποιες πιθανές αλλαγές κρίνονται απαραίτητες, λαμβάνοντας υπ' όψη το ευρύτερο κοινωνικοοικονομικό περιβάλλον.
- β) Συνέπεια των Ειδικών Στόχων του ΕΠ, ως προς τις ανάγκες / προκλήσεις της Περιφέρειας.
- γ) Συμβολή των Επενδυτικών Προτεραιοτήτων / Ειδικών Στόχων του Προγράμματος, στις ανάγκες / προκλήσεις της Περιφέρειας που αντιμετωπίζονται από το ΕΠ.
- δ) Τέλος, σ' αυτό το μέρος της αξιολόγησης για συνέπεια / συμβολή των ειδικών στόχων με τις προκλήσεις / ανάγκες της Περιφέρειας, λαμβάνονται υπ' όψη, τόσο η ολοκλήρωση των Επιχειρησιακών Προγραμμάτων της περιόδου 2007-2013, όσο και η περίοδος ενεργοποίησης και υλοποίησης του ΕΠ «Πελοπόννησος» 2014-2020.

### **3.2. ΣΥΝΔΕΣΗ ΤΩΝ ΕΙΔΙΚΩΝ ΣΤΟΧΩΝ ΜΕ ΤΟΥΣ ΔΕΙΚΤΕΣ ΕΚΡΩΝ ΚΑΙ ΑΠΟΤΕΛΕΣΜΑΤΟΣ**

Το μέρος της Λογικής της Παρέμβασης στο οποίο συνδέονται οι Ειδικοί Στόχοι κάθε Άξονα Προτεραιότητας με τους αντίστοιχους δείκτες αποτελέσματος και εκρμών του αντίστοιχου Άξονα Προτεραιότητας, με μια σειρά αλληλουχίας, δηλαδή η σύνδεση των Ειδικών Στόχων με τους δείκτες αποτελέσματος και κατ' ακολουθία η σύνδεση των δεικτών αποτελέσματος με τους δείκτες εκρμών, εκφράζουν το κυριότερο σκέλος εσωτερικής συνάφειας του Προγράμματος.

Στο μέρος αυτό της αξιολόγησης προσεγγίσθηκε το πρώτο σκέλος της εσωτερικής συνάφειας, δηλαδή, η σύνδεση των δεικτών αποτελέσματος με τους ειδικούς στόχους, το οποίο είναι το δεύτερο ισχυρό επίπεδο της Λογικής της Παρέμβασης, αν θεωρηθεί ότι το πρώτο ισχυρό επίπεδο της είναι η σύνδεση των αναγκών / προκλήσεων της Περιφέρειας με τους Ειδικούς Στόχους του Προγράμματος. Όσον αφορά στο δεύτερο σκέλος της εσωτερικής συνάφειας του Προγράμματος, είναι η σύνδεση των δεικτών αποτελέσματος με τους δείκτες εκρμών, αν και όπως έχει ήδη αναφερθεί στις περισσότερες των περιπτώσεων, αν εξαιρεθούν οι παρεμβάσεις του ΕΚΤ, στις οποίες Κανονιστικά απαιτείται άμεση σύνδεση των δεικτών αποτελέσματος με τους δείκτες εκρμών, οι δείκτες αποτελέσματος και ειδικότερα οι στόχοι τους, κατά κανόνα δεν συνδέονται άμεσα, ή/και κατ' αναλογία με τους δείκτες εκρμών. Αυτό το δεύτερο σκέλος της εσωτερικής συνάφειας του Προγράμματος, δηλαδή η σύνδεση των δεικτών αποτελέσματος με τους δείκτες εκρμών, αποτελούν αντικείμενο του επόμενου μέρους της αξιολόγησης της Λογικής της Παρέμβασης, το οποίο αναφέρεται στην εξέταση της καταλληλότητας του πλέγματος δεικτών (εκρμών και αποτελέσματος).

Είναι δε γεγονός ότι, η παρούσα αξιολόγηση εξετάζει τη Λογική της Παρέμβασης του Προγράμματος, αφ' ενός τρία χρόνια και επτά μήνες μετά τον σχεδιασμό του, έχοντας μεσολαβήσει η ένταση της οικονομικής ύφεσης στη Χώρα και εξ' αυτής, η διαφοροποίηση ορισμένων δεδομένων της οικονομίας και της αγοράς εργασίας, αφ' ετέρου η για τρία χρόνια κατόπιν της ουσιαστικής ενεργοποίησης και έναρξης εφαρμογής του Προγράμματος. Γι' αυτούς τους λόγους, η εξέταση της σύνδεσης των Ειδικών Στόχων με τους δείκτες εκροών και αποτελέσματος, προσεγγίζει τόσο τον προγραμματισμό, όσο και την υλοποίηση του Προγράμματος.

Ως εκ τούτου, η εξέταση αυτού του μέρους της Λογικής της Παρέμβασης αναφέρεται στη σύνδεση των Ειδικών Στόχων κάθε Άξονα Προτεραιότητας, τόσο με τους προγραμματικούς δείκτες αποτελέσματος και εκροών, όσο και με τους δείκτες εκροών των ενταγμένων πράξεων σε κάθε Άξονα Προτεραιότητας. Αυτά τα δυο επίπεδα εξέτασης απαιτούνται διότι, πέραν των τυχόν διαφοροποιήσεων στις αναπτυξιακές ανάγκες της Περιφέρειας, η Διαχειριστική Αρχή του Προγράμματος, κατόπιν και σχετικών οδηγιών των Επιτελικών και Συντονιστικών Υπηρεσιών του ΕΣΠΑ 2014 - 2020, έχει το δικαίωμα και την διακριτική ευχέρεια να χρησιμοποιεί πρόσθετους δείκτες, τουλάχιστον εκροών, στις σχετικές προσκλήσεις προς δυνητικούς δικαιούχους και ως εκ τούτου στις ενταγμένες πράξεις.

Στη βάση των παραπάνω, στο πλαίσιο αυτού του μέρους αξιολόγησης που αναφέρεται στην Λογική της Παρέμβασης, εξετάζονται τα εξής:

- α) Η καταλληλότητα χρήσης κάθε δείκτη, με βάση το κατά πόσο αυτός συνεισφέρει στα αναμενόμενα αποτελέσματα που συνδέονται με τους αντίστοιχους Ειδικούς Στόχους κάθε Άξονα Προτεραιότητας.
- β) Όσον αφορά στους δείκτες ΕΚΤ, η καταλληλότητα κάθε δείκτη αποτελέσματος, ως προς τη σαφήνεια και τη συνέπεια, σύμφωνα με τα αναμενόμενα αποτελέσματα, όπως αυτά εκφράζονται με τους αντίστοιχους δείκτες αποτελέσματος, αλλά και εξυπηρετούνται / συνδέονται με αντίστοιχους δείκτες εκροών<sup>4</sup>.
- γ) Στις περιπτώσεις που έχουν χρησιμοποιηθεί δείκτες εκροών ή / και αποτελέσματος σε δημοσιευμένες προσκλήσεις, ως πρόσθετοι δείκτες πλην των επιχειρησιακών, τόσο κοινοί του ΕΚΤ, όσο και ειδικοί του Προγράμματος, εξετάζεται η καταλληλότητά τους, ως επιχειρησιακοί, σε σχέση και με την χρηματοδοτική ή / και φυσική βαρύτητα των πράξεων, ως προς τα αντίστοιχα προγραμματικά στοιχεία του Άξονα Προτεραιότητας.
- δ) Για την εκτίμηση της αμέσως παραπάνω περίπτωσης, λαμβάνονται υπ' όψη η δέσμευση της κατά προτεραιότητας χρήσης κοινών δεικτών (αποτελεσμάτων και εκροών), ενώ οι ειδικοί

---

<sup>4</sup> Ιδιαίτερα για το πλέγμα δεικτών του Άξονα Προτεραιότητας 2Α, ο οποίος συγχρηματοδοτείται από το ΕΚΤ, κατόπιν των τροποποιήσεων, στο πλαίσιο της 1ης αναθεώρησης του ΕΠ, σύμφωνα με το άρθρο 92, παρ. 3 του Κ (ΕΕ) 1303/2013, το νέο πλέγμα δεικτών επανεξετάζεται, με δεδομένο τον εντοπισμό μεθοδολογικών σφαλμάτων τόσο ως προς την Λογική της Παρέμβασης, όσο και ως προς τη «φιλοσοφία» επιλογής των νέων δεικτών, αλλά και ορισμένων Ειδικών Στόχων.



δείκτες του Προγράμματος θα πρέπει να πληρούν τα κριτήρια κάθε δείκτη, όπως, σαφήνεια, μετρησιμότητα και αξιόπιστη διαθέσιμη πηγή άντλησης των αναγκαίων στοιχείων.

Η επαλήθευση της καταλληλότητας των δεικτών, ανά Άξονα Προτεραιότητας, σε σχέση με τους αντίστοιχους Ειδικούς Στόχους παραπέμπει άμεσα, αφ' ενός στις τιμές στόχους των δεικτών, αφ' ετέρου στη συνάφεια κάθε δείκτη με τον αντίστοιχο Ειδικό Στόχο που εξυπηρετεί. Συγκεκριμένα, τα κύρια ερωτήματα στα οποία απαντά η αξιολόγηση κατά την υλοποίηση του Προγράμματος είναι τα εξής:

- Διερεύνηση της συσχέτισης των ποσοτικοποιημένων σε στόχους δεικτών εκρμών και αποτελεσμάτων, με αντίστοιχους Ειδικούς Στόχους ή / και κατηγορίες πράξεων, ανά Άξονα Προτεραιότητας.
- Η επάρκεια φυσικού αντικειμένου του Ε.Π., επαγωγικά ανά Έργο / Πράξη, κατηγορία πράξεων, Επενδυτική Προτεραιότητα και Άξονα Προτεραιότητας, προκειμένου να επιτευχθούν τα προσδοκώμενα αποτελέσματα, ώστε να καλυφθούν οι βασικές ανάγκες / προκλήσεις της Περιφέρειας που αναδείχτηκαν από την ανάλυση που υποστήριξε τον προγραμματικό σχεδιασμό.
- Η επάρκεια των μέσων, δηλαδή των δεσμεύσεων δημόσιας δαπάνης ανά Έργο / Πράξη, κατηγορία πράξεων, Επενδυτική Προτεραιότητα, Κατηγορία Παρέμβασης και Άξονα Προτεραιότητας, που συνδέονται με το φυσικό αντικείμενο.
- Η πιθανότητα ολοκλήρωσης του φυσικού στόχου, στο χρονικό ορίζοντα του Προγράμματος, με δεδομένο ότι προϋπόθεση εμφάνισης των αποτελεσμάτων είναι η ολοκλήρωση του φυσικού αντικειμένου.

Από τη συνθετική θεώρηση των παραπάνω τεσσάρων παραμέτρων της Λογικής της Παρέμβασης, συνάγονται συμπεράσματα, αφ' ενός για τις προοπτικές επίτευξης των Ειδικών Στόχων, αφ' ετέρου, για τις δυνατότητες προώθησης του «μείγματος πολιτικής» που εκφράζει κάθε Άξονα Προτεραιότητας και το Πρόγραμμα συνολικά.

### **3.3. ΚΑΤΑΛΛΗΛΟΤΗΤΑ ΤΟΥ ΠΛΕΓΜΑΤΟΣ ΤΩΝ ΔΕΙΚΤΩΝ**

Στόχος αυτής της ενότητας είναι η αξιολόγηση της επάρκειας και ορθότητας του συστήματος ποσοτικών και ποιοτικών στόχων / δεικτών (κυρίως των ποσοτικών) του ΕΠ, καθώς και η διερεύνηση επανεξέτασης τόσο του ποιοτικού, όσο και του ποσοτικού προσδιορισμού των επιχειρησιακών στόχων του ΕΠ σε επίπεδο δεικτών Αξόνων Προτεραιότητας και συνδυαστικά σε επίπεδο Επενδυτικής Προτεραιότητας.

Με δεδομένο ότι, η αξιολόγηση κατά την υλοποίηση (on going), αποτιμά και ενδεχομένως επικαιροποιεί τον προγραμματικό σχεδιασμό, στην παρούσα ενότητα στοχεύεται κυρίως:

- Η αποτίμηση της μετουσίωσης της αναπτυξιακής στρατηγικής του ΕΠ, σε ορθολογικά σχεδιασμένους και μετρήσιμους επιχειρησιακούς στόχους (στόχους δεικτών), παρεμβάσεις και έργα / πράξεις.
- Η εξειδίκευση των ποσοτικοποιημένων στόχων σε σύστημα δεικτών.
- Η εξέταση της ορθότητας ποσοτικοποίησης.

Η συγκεκριμένη ενότητα της αξιολόγησης είναι κρίσιμης σημασίας, με δεδομένο ότι ο βαθμός ορθολογικής και έγκυρης διαδικασίας αποτίμησης του ποσοτικού προσδιορισμού των Ειδικών Στόχων μέσω των δεικτών, επηρεάζει αποφασιστικά την αποτίμηση του βαθμού επίτευξης της στρατηγικής, το βαθμό επιτυχίας του Προγράμματος και εν κατακλείδι είναι η πεμπτουσία του όλου εγχειρήματος της αξιολόγησης κατά την υλοποίηση.

Αυτό εξ άλλου τεκμαίρεται από την ανάγνωση της τελευταίας έκδοσης του Ενιαίου Συστήματος Παρακολούθησης Δεικτών 2014-2020 (Μάιος 2017), ως προς τους ορισμούς των κοινών δεικτών, καθώς και από τα αναφερόμενα στις Οδηγίες της ΕΑΣ για την ανάπτυξη του Ενιαίου Συστήματος Παρακολούθησης Δεικτών 2014-2020, δεδομένης της βαρύτητας / σημασίας που προσδίδει η Ευρωπαϊκή Επιτροπή στους δείκτες αποτελεσμάτων ενός Προγράμματος, της περιόδου 2014-2020.

Το πλέγμα ή κατάλογος ποσοτικοποιημένων στόχων που αφορά σε κάθε ΕΠ, συγκεντρώνεται από διάφορες πηγές, οι οποίες αναφέρονται σε συγκεκριμένα προγραμματικά έγγραφα, όπως το:

- Το ΕΠ της περιόδου 2014-2020.
- Η ex ante Αξιολόγηση του ΕΠ.
- Τα Δελτία Ταυτότητας Δείκτη, όπως αυτά έχουν αναρτηθεί στο ΟΠΣ.

Επιπρόσθετα, δείκτες εκροών απαιτήτως με ποσοτικοποιημένους στόχους, αλλά και αποτελεσμάτων, υφίστανται στις προσκλήσεις που απευθύνει η Διαχειριστική Αρχή προς τους εν δυνάμει Δικαιούχους, με βάση την εξειδίκευση των Επενδυτικών Προτεραιοτήτων σε κατηγορίες πράξεων. Όμως, οι ποσοτικοποιημένοι δείκτες των προσκλήσεων δεν αποτελούν στοιχείο προς αξιολόγηση, με δεδομένο ότι, αυτοί αποτελούν πλαίσιο ανταπόκρισης των δυνητικών δικαιούχων, σε σχέση με την πρόταση / αίτηση χρηματοδότησης πράξεων. Αντίθετα, στοιχείο προς αξιολόγηση ως προς την καταλληλότητα του πλέγματος δεικτών, αποτελούν εκείνοι των ενταγμένων πράξεων στα αντίστοιχα Τεχνικά Δελτία Πράξεων (ΤΔΠ). Επίσης, ένα ακόμα «παραστατικό» με αναφορά, όχι πλέον στόχων, αλλά πραγματοποίησης φυσικών και οικονομικών μεγεθών, είναι τα Δελτία Διοικητικής Επαλήθευσης Δεικτών Πράξης.

Όλα τα παραπάνω αποτελούν στοιχεία της βάσης αξιολόγησης του Συμβούλου, τα οποία τηρούνται στο ΟΠΣ που χειρίζεται η ΕΥΔ ΕΠ Περιφέρειας Πελοποννήσου, καθώς και οι Υπηρεσίες της ΕΑΣ του Υπουργείου Οικονομίας και Ανάπτυξης, αλλά και η Αρχή Πιστοποίησης.

Με βάση τα δεδομένα / ζητούμενα και ανάγκες της παρούσας Αξιολόγησης, στο πλαίσιο της ενότητας αυτής, προσεγγίζεται το ακόλουθο αξιολογητικό ερώτημα:

«Σε ποιο βαθμό εκτιμάται ότι το σύστημα ποιοτικών και ποσοτικών στόχων του Προγράμματος παραμένει ορθό και αξιόπιστο»<sup>5</sup>,

Στο πλαίσιο του ερωτήματος αυτού, αντιμετωπίζονται τα ακόλουθα ζητήματα, βάσει των δεδομένων της σημασίας και του στόχου της παρούσας αξιολόγησης.

- Επαληθεύεται η καταλληλότητα των ποσοτικών στόχων, όπως εκφράζονται από τους δείκτες, σε σχέση με την επίτευξη των ποιοτικών στόχων;
- Σε ποιο βαθμό εκτιμάται ότι έχει τηρηθεί η αρχή της αναλογικότητας;
- Πώς συνδέονται οι δείκτες σε επίπεδο Επενδυτικής Προτεραιότητας με τους δείκτες των Αξόνων Προτεραιότητας;
- Ανάλυση του τρόπου υπολογισμού των δεικτών αποτελέσματος, όταν δεν τροφοδοτούνται μόνο από τα συστήματα παρακολούθησης, αλλά απαιτούν έρευνες ή περιπτώσιολογικές μελέτες.
- Κατά πόσον οι μέθοδοι συγκέντρωσης των δεδομένων κρίνονται αξιόπιστοι και επίκαιροι;
- Το σύστημα δεικτών επιτρέπει να δίδεται ακριβής και επίκαιρη εικόνα της υλοποίησης του ΕΠ και να τροφοδοτεί με τον τρόπο αυτό την αποτελεσματική παρακολούθηση και αξιολόγηση;

Η προσέγγιση των προαναφερθέντων Αξιολογητικών Ερωτημάτων γίνεται μέσω βασικών συνιστωσών / θεμάτων που άπτονται των παρακάτω ζητημάτων:

**α) Εξέταση των ήδη διατυπωμένων στόχων και δεικτών και εντοπισμός των υφιστάμενων κενών ή σφαλμάτων**

Για την επανεξέταση της ορθότητας και της αξιοπιστίας των δεικτών που έχουν επιλεγεί, αλλά και της πληρότητας του συστήματος δεικτών, ύστερα από το μεσολαβήσαν διάστημα υλοποίησης του Προγράμματος από την έγκρισή του, μέχρι την έναρξη διενέργειας της αξιολόγησης, προκειμένου να ανταποκρίνεται στην αλληλουχία του πλέγματος δεικτών εκρών και αποτελέσματος και κατ' ακολουθία να ανταποκρίνεται στη Λογική της Παρέμβασης, τόσο ανά Άξονα Προτεραιότητας, όσο και ανά Επενδυτική Προτεραιότητα, έγινε η κατάλληλη επεξεργασία με την επανεξέταση των σχετικών δεικτών. Αυτή η επανεξέταση πραγματοποιήθηκε στη βάση ενός πολυκριτηριακού συστήματος, το οποίο περιλαμβάνει:

- Σύγκριση μοναδιαίου κόστους φυσικού αντικείμενου, ενταγμένων και υλοποιούμενων ή υλοποιηθεισών πράξεων / υποέργων, με κατάλληλο επιλεγέν μέσο μοναδιαίο κόστος για

---

<sup>5</sup> Στη βάση αυτού του αξιολογητικού ερωτήματος εξετάζονται και οι νέοι προτεινόμενοι δείκτες για τον ΑΠ2Α, όπως προαναφέρθηκε.

ομοειδείς πράξεις, τόσο της προηγούμενης περιόδου, όσο και της τρέχουσας περιόδου σε άλλα Επιχειρησιακά ΕΠ, κυρίως Τομεκά.

- Άντληση στοιχείων ενταγμένων πράξεων / έργων και υποέργων από τα αντίστοιχα Τεχνικά Δελτία Πράξης (ΤΔΠ) και ΤΔΥ, Δελτία Διοικητικής Επαλήθευσης Δεικτών Πράξης, Δελτία Διοικητικής Επαλήθευσης Δαπανών Πράξης κλπ και την ανάλογη επεξεργασία τους.

Με βάση τα στοιχεία από τη σύνθετη εργασία επεξεργασίας όλων των παραπάνω, εξετάστηκε το σύστημα δεικτών του Προγράμματος και προέκυψαν τα αντίστοιχα συμπεράσματα και προτάσεις, λαμβάνοντας υπόψη και την Αρχή της Αναλογικότητας, όπως αυτή η ενέργεια αναλύεται πιο κάτω, με τη στενή συνεργασία της Ομάδας Αξιολόγησης του Συμβούλου και της Αναθέτουσας Αρχής (ΕΥΔ ΕΠ Περιφέρειας Πελοποννήσου).

Στο σημείο αυτό να τονισθεί ότι, ουσιαστικότερη είναι η εκτίμηση μιας άλλης εκδοχής των «κενών» ή σφαλμάτων στόχου, τα οποία σχετίζονται με την ανεπάρκεια κάλυψης των αναγκών, που επισημάνθηκαν από την επανεξέταση της SWOT Analysis και από τα υπόλοιπα εργαλεία και μέσα διάγνωσης της υφιστάμενης κατάστασης, στο πεδίο που εφαρμόζεται κάθε παρέμβαση, με δεδομένο ότι όσο μεγαλύτερες είναι οι διαπιστωμένες ανάγκες και μικρότερες οι προγραμματισμένες εκροές, τόσο εντονότερο είναι το κενό στόχου.

### **β) Τήρηση της Αρχής της Αναλογικότητας**

Η Αρχή της αναλογικότητας, μαζί με την Αρχή της σαφήνειας και την Αρχή της μετρησιμότητας, είναι μια από τις τρεις βασικές Αρχές του συστήματος Δεικτών, ως προς την χρήση τους, για την εξυπηρέτηση της Λογικής της Παρέμβασης, αλλά και για την παρακολούθηση και αξιολόγηση μιας πολυετούς αναπτυξιακής παρέμβασης, όπως είναι το ΕΠ «Πελοπόννησος» 2014-2020.

Έχει παρατηρηθεί σε πολλά Επιχειρησιακά Προγράμματα των προηγούμενων προγραμματικών περιόδων η χρησιμοποίηση πλέγματος μεγάλου πλήθους δεικτών, το οποίο δεν τηρούσε, είτε όλες, είτε κάποια από αυτές τις τρεις βασικές Αρχές. Τα αποτελέσματα αυτής της πρακτικής δημιούργησαν προβλήματα στα Προγράμματα κατά το κλείσιμό τους.

Ως εκ τούτου, υπήρξε επιτακτική ανάγκη για ένα Επιχειρησιακό Πρόγραμμα του ΕΣΠΑ 2014-2020, και δη για ένα Περιφερειακό Επιχειρησιακό Πρόγραμμα, όπως το «Πελοπόννησος» 2014-2020, να εξετασθεί κατ' αρχάς, ενδελεχώς, η τήρηση της Αρχής της Αναλογικότητας κατά τον σχεδιασμό του, αλλά και κυρίως στη συνέχεια, σε σχέση με την εξέλιξη της εφαρμογής του από την έγκρισή του. Συγκεκριμένα, με βάση την πορεία εφαρμογής του Προγράμματος και λαμβάνοντας υπόψη, αφ' ενός την στοχοθέτηση των δεικτών του, αφ' ετέρου την προοπτική εξέλιξης της εφαρμογής του Προγράμματος, πραγματοποιήθηκαν οι παρακάτω ενέργειες για την

διερεύνηση / εξέταση της τήρησης της Αρχής της Αναλογικότητας, ως προς την χρήση των υφιστάμενων δεικτών.

- Συγκέντρωση και εξέταση των σχετικών στοιχείων ένταξης πράξεων, με τους αντίστοιχους δείκτες και οικονομικά στοιχεία κάθε ενταγμένης πράξης.
- Εξέταση της χρηματοδοτικής βαρύτητας κάθε ενταγμένης πράξης στον ενδεικτικό προϋπολογισμό της αντίστοιχης Επενδυτικής Προτεραιότητας.
- Σύγκριση με τους αντίστοιχους προγραμματικούς / επιχειρησιακούς δείκτες της εκάστοτε αντίστοιχης συγκεκριμένης Επενδυτικής Προτεραιότητας.

Από την επεξεργασία των παραπάνω στοιχείων συσχετίστηκαν τα στοιχεία προγραμματισμού και εξέλιξης της εφαρμογής των κατηγοριών πράξεων του Προγράμματος, ως προς το οικονομικό και φυσικό μέρος, καθώς και ως προς τους ποσοτικοποιημένους δείκτες που έχουν χρησιμοποιηθεί σε κάθε επίπεδο προγραμματισμού και εφαρμογής του Προγράμματος. Με αυτούς τους συσχετισμούς υπολογίστηκαν τα εξής:

- Η χρηματοδοτική βαρύτητα κάθε δείκτη του Προγράμματος, τόσο προγραμματικά, όσο και κατά το στάδιο έναρξης της εφαρμογής και της υλοποίησης.
- Ο βαθμός επίτευξης και επιτευξιμότητας των στόχων κάθε δείκτη.
- Το μέσο μοναδιαίο κόστος κάθε κατηγορίας πράξης ή/και δείκτη.

Με βάση αυτά τα στοιχεία εκτιμήθηκε και προοπτικά η χρηματοδοτική βαρύτητα των χρησιμοποιηθέντων δεικτών και κατ' ακολουθία διερευνήθηκε η εφαρμογή της Αρχής της Αναλογικότητας στο πλέγμα δεικτών του ΕΠ.

#### **γ) Χρησιμότητα των δεικτών στο να δίνουν ακριβή και επίκαιρη εικόνα της υλοποίησης και να τροφοδοτούν την αποτελεσματική παρακολούθηση και αξιολόγηση**

Η καταγραφή της ακριβούς και επίκαιρης εικόνας της υλοποίησης του Προγράμματος πρέπει να πληροί εκείνα τα κριτήρια και να περιλαμβάνει τα κατάλληλα στοιχεία, καθ' όλη τη διάρκεια υλοποίησης, ώστε να παρακολουθείται και να ελέγχεται συνεχώς η επίτευξη των στόχων σε όλα τα διακριτά μέρη του Προγράμματος. Πιο συγκεκριμένα, αυτό που ενδιαφέρει είναι, αφ' ενός, η εξακρίβωση ότι δεν υπάρχουν ή ότι καλύπτονται με ικανοποιητικούς ρυθμούς τα «κενά δεικτών» και, αφ' ετέρου, ότι η πορεία της υλοποίησης εξυπηρετεί τη στρατηγική και εγγυάται την επίτευξη των ειδικών στόχων. Με βάση το σκοπό / αναγκαιότητα ύπαρξης δεικτών ισχύουν τα παρακάτω:

- Η χρησιμότητα των δεικτών ως προς την ακριβή και επίκαιρη εικόνα της υλοποίησης, εξαρτάται από την αρτιότητα και τη σαφήνεια της μεθοδολογίας ποσοτικοποίησης top - down, η οποία θα πρέπει να διευκολύνει, αφ' ενός, την παρακολούθηση και αξιολόγηση της υλοποίησης bottom - up και, αφετέρου, τον επανακαθορισμό των τιμών στόχων των

δεικτών, εφ' όσον κριθεί αναγκαίος από τη δυναμική της υλοποίησης ή από μεταβολές του εξωτερικού περιβάλλοντος.

- Οι εκροές ή φυσικοί στόχοι ποσοτικοποιούνται top - down βάσει, αφ' ενός, του προβλεπόμενου συνολικού κόστους ανά πράξη (ομάδα ομοειδών έργων / ενεργειών) και, αφ' ετέρου, του μέσου μοναδιαίου κόστους για την ίδια πράξη. Η εφαρμογή της μεθοδολογίας προϋποθέτει την επιλογή ενός βασικού δείκτη ποσοτικοποίησης των εκροών επί του οποίου θα υπολογίζεται το μέσο μοναδιαίο κόστος, καθ' όλη τη διάρκεια της υλοποίησης. Για να είναι χρήσιμος ο εν λόγω δείκτης πρέπει να είναι αντιπροσωπευτικός, απλός και επιδεκτικός υπολογισμού μοναδιαίου κόστους. Η χρήση ενός τέτοιου δείκτη ομογενοποιεί τις διαδικασίες ποσοτικοποίησης, παρακολούθησης και αξιολόγησης της υλοποίησης, στο βαθμό που σχετίζονται με το μοναδιαίο κόστος. Επειδή η παρακολούθηση της υλοποίησης των επιχειρησιακών στόχων βασίζεται στην εκτίμηση της ποσοστιαίας ολοκλήρωσης του φυσικού αντικείμενου κατά τον εκάστοτε έλεγχο, αν η επιλογή των Δεικτών και η μέθοδος εκτίμησης της αρχικής τιμής τους βασίζεται σε αξιόπιστες μεθόδους, τότε η καταγραφή ακριβούς και επίκαιρης εικόνας της υλοποίησης, κατά τον εκάστοτε έλεγχο, είναι διασφαλισμένη.
- Η αποτελεσματικότητα της παρακολούθησης και αξιολόγησης της υλοποίησης με σημείο αναφοράς την εκτίμηση της πιθανότητας επίτευξης των στόχων, προϋποθέτει την πλήρη ποσοτικοποίηση των δεικτών top - down, για το σύνολο της περιόδου υλοποίησης, δηλαδή τον πλήρη σχεδιασμό και εξειδίκευση του περιεχομένου των πράξεων. Επειδή, όμως, δεν είναι αυτή η συνήθης πρακτική, η ποσοτικοποίηση των εκροών top - down συνεχίζεται μέχρι προωθημένες φάσεις της ολοκλήρωσης των προγραμμάτων. Αν ληφθούν υπόψη και οι αναθεωρήσεις των αρχικών τιμών των δεικτών, καθίσταται προφανές ότι η ποσοτικοποιημένη βάση top - down των εκροών είναι μεταβλητή. Για αυτούς τους λόγους, στην παρούσα αξιολόγηση εξετάζεται η μέχρι 18/06/2018 ένταξη πράξεων στις αντίστοιχες κατηγορίες πράξεων και Επενδυτικές Προτεραιότητες και εξ' αυτών υπολογίσθηκε το ποσοστό του συνολικού ενταγμένου φυσικού αντικείμενου (με τον ίδιο φυσικό δείκτη που χρησιμοποιήθηκε top - down, εφόσον πρόκειται για ομοειδές φυσικό αντικείμενο) και γίνεται σύγκριση με τις αρχικές τιμές των Δεικτών.
- Παράλληλα με τα παραπάνω, εξετάσθηκαν τα αντίστοιχα οικονομικά μεγέθη (απορρόφηση, κατανομές σε ενταγμένα έργα, εξειδίκευση και ποσοτικοποίηση στόχων σε κατηγορίες πράξεων, αναθεωρήσεις των δεσμεύσεων δημόσιας δαπάνης και συναφείς μεταβολές βαρυτήτων, κ.λπ.). Τα παραπάνω ποσοτικά δεδομένα της υλοποίησης του Προγράμματος, διαμορφώνουν σαφή εικόνα για το πως «η διαδικασία προσδιορισμού των ποσοτικών στόχων συνδέεται λογικά» με τους Ειδικούς Στόχους του ΕΠ.
- Στην προκειμένη περίπτωση των Προγραμμάτων του ΕΣΠΑ 2014-2020 και κατ' ακολουθία στην περίπτωση του ΕΠ «Πελοπόννησος» 2014-2020, η διαφαινόμενη καθυστέρηση υλοποίησης και επίτευξης των στόχων, δημιουργεί κινδύνους σημαντικών αποκλίσεων της

εφαρμογής από το σχεδιασμό, με αποτέλεσμα τη μέγιστη αναγκαιότητα λειτουργίας βάσης συνεχούς παρακολούθησης της πορείας υλοποίησης σε φυσικό και οικονομικό αντικείμενο, από τη φάση της ενεργοποίησης των Επενδυτικών Προτεραιοτήτων και Κατηγοριών Παρέμβασης, μέχρι την ολοκλήρωση κάθε έργου / πράξης, προκειμένου να αποφευχθεί η ανισορροπία της στρατηγικής με την επιδίωξη της υψηλότερης απορρόφησης. Μια τέτοια βάση δεδομένων είναι το ΟΠΣ, μέσω των εργαλείων διαχείρισης που είναι ενσωματωμένα στη λειτουργία του. Εκτός των παραπάνω, εάν δεν διασφαλίζεται η παράλληλη πορεία υλοποίησης φυσικού αντικείμενου με τις πραγματοποιούμενες δαπάνες, κινδυνεύουν να παρατηρηθούν αποκλίσεις στις κατανομές bottom - up του Φυσικού Αντικείμενου του Προγράμματος στις κατηγορίες πράξεων, ικανές να αποδυναμώσουν περισσότερο ή λιγότερο τη μεσομακροπρόθεσμη επίδοσή τους έναντι των δεικτών εκροών και αποτελέσματος και κατ' ακολουθία των Ειδικών Στόχων. Θα πρέπει, μάλιστα, να σημειωθεί ότι, όσο μεγαλύτερες είναι οι αποκλίσεις, τόσο δυσκολότερο είναι να διορθωθούν στο εκάστοτε εναπομένον διάστημα, ως τη λήξη της προγραμματικής περιόδου 2014-2020.

Ως εκ τούτου, προκειμένου να αντιμετωπισθούν και να αμβλυνθούν οι παραπάνω αναφερόμενοι κίνδυνοι, θα πρέπει να δημιουργηθούν και να «τυποποιηθούν» συγκεκριμένοι απλοί δείκτες εκροών, οι οποίοι είναι μετρήσιμοι και κατά τη διάρκεια υλοποίησης του έργου (όχι μόνο με την ολοκλήρωσή του). Πρωταρχικής σημασίας είναι οι δείκτες, αφ' ενός εκείνοι οι οποίοι αναφέρονται σε έργα / πράξεις με ιδιαίτερη χρηματοδοτική βαρύτητα για κάθε Επενδυτική Προτεραιότητα (ΕΠ), αφ' ετέρου οι δείκτες του πλαισίου επίδοσης ανά Άξονα Προτεραιότητας που ανήκουν, έτσι ώστε να παρακολουθείται αξιόπιστα και σχετικά απλά το μέρος εκείνο του Προγράμματος που αντιστοιχεί στο μεγαλύτερο ποσοστό του προϋπολογισμού του, εφαρμόζοντας για άλλη μία φορά την Αρχή της Αναλογικότητας.

#### **4. ΔΙΕΡΕΥΝΗΣΗ ΤΗΣ ΑΝΑΓΚΑΙΟΤΗΤΑΣ ΑΝΑΘΕΩΡΗΣΗΣ ΤΟΥ ΠΡΟΓΡΑΜΜΑΤΟΣ ΚΑΙ ΤΕΚΜΗΡΙΩΣΗ ΤΗΣ**

Σύμφωνα με το άρθρο 30 «Τροποποίηση των Προγραμμάτων», παρ. 1, του Κ (ΕΕ) 1303/2013, προβλέπεται η τροποποίηση («Αναθεώρηση») των Επιχειρησιακών Προγραμμάτων της περιόδου 2014-2020, υπό ορισμένες (ρητές) προϋποθέσεις, όπως:

- α) Οι αιτήσεις για τροποποίηση των Προγραμμάτων που υποβάλλουν τα κράτη μέλη, να είναι δεόντως αιτιολογημένες.
- β) Με την αίτηση τροποποίησης, τα κράτη μέλη, παραθέτουν «ιδίως» τις αναμενόμενες επιπτώσεις των τροποποιήσεων του Προγράμματος στην επίτευξη των προτεραιοτήτων της Ένωσης για έξυπνη, διατηρήσιμη και χωρίς αποκλεισμούς ανάπτυξη και στους ειδικούς στόχους που ορίζονται στο Πρόγραμμα.

γ) Λαμβάνοντας υπ' όψη τον Κ (ΕΕ) 1303/2013 και τους ειδικούς κανόνες για κάθε Ταμείο, τις οριζόντιες αρχές, σύμφωνα με τα άρθρα 5, 7 και 8, καθώς και το Σύμφωνο Εταιρικής Σχέσης (ΣΕΣ/ΕΣΠΑ).

Στις υπόλοιπες παραγράφους του άρθρου 30, αναφέρονται οι διαδικασίες έγκρισης της τροποποίησης και οι λοιπές περιπτώσεις τροποποίησης («Αναθεώρησης») των επιχειρησιακών Προγραμμάτων.

Με βάση τα παραπάνω αναφερόμενα στο άρθρο 30 του Κ(ΕΕ) 1303/2013 και σύμφωνα με το συμβατικό αντικείμενο της αξιολόγησης, όσον αφορά στα περιεχόμενα / αντικείμενο του έργου της Αξιολόγησης, η εστίαση σχετικά με την Αναθεώρηση του ΕΠ «Πελοπόννησος», αναφέρεται σε δύο επιπέδων ενέργειες / διαδικασίες.

Η πρώτη ενέργεια / διαδικασία είναι η προσέγγιση και η αναλυτική τεκμηρίωση των παραπάνω σημείων (α) και (β), στα οποία αναφέρεται το άρθρο 30 της παραγρ. 1 του Κ (ΕΕ) 1303/2013. Αυτή η ενέργεια είναι το αποτέλεσμα του συνόλου της Αξιολόγησης του Προγράμματος, τόσο ως προς την επικαιρότητα της στρατηγικής του, όσο και ως προς την συνεκτικότητα εφαρμογής του σε σχέση με τον αρχικό σχεδιασμό του ΕΠ.

Η δεύτερη ενέργεια / διαδικασία στο πλαίσιο της Αξιολόγησης, είναι η υποστήριξη της ΕΥΔ ΕΠ Περιφέρειας Πελοποννήσου κατά την πρόταση Αναθεώρησης του ΕΠ, εφ' όσον προκύψει ως δεδομένη, βάσει των οδηγιών της ΕΥΣΣΑ και της εφαρμογής του Σχεδίου Αξιολόγησης του ΕΠ, όπως έχει εγκριθεί από την Επιτροπή Παρακολούθησης του Προγράμματος. Στην περίπτωση αυτή, λαμβάνεται υπ' όψη και η προσέγγιση της αιτιολόγησης της 1ης Αναθεώρησης του ΕΠ, τουλάχιστον όσον αφορά στη στοχοθέτηση των νέων δεικτών του ΑΠ2Α, η οποία κατά το μεγαλύτερο μέρος της προήλθε από τις αντίστοιχες Επιτελικές Δομές ΕΣΠΑ των Υπουργείων, που άπτονται των πολιτικών του ΑΠ2Α.

Ως εκ τούτων και όσον αφορά στην τεκμηρίωση της πρότασης Αναθεώρησης του Προγράμματος και στον προσδιορισμό των αναμενόμενων επιπτώσεων στις προαναφερθείσες προτεραιότητες της Ένωσης και στους Ειδικούς Στόχους του, ήτοι στα σημεία (α) και (β) που αφορούν στην παράγραφο 1 του Άρθρου 30 του Κ (ΕΕ) 1303/2013, ως ενότητα / μέρος της αξιολόγησης του ΕΠ, αναλύονται αμέσως πιο κάτω.

#### **4.1. ΑΝΑΓΚΑΙΕΣ ΤΡΟΠΟΠΟΙΗΣΕΙΣ ΤΗΣ ΛΟΓΙΚΗΣ ΤΗΣ ΠΑΡΕΜΒΑΣΗΣ**

Όπως έχει ήδη αναφερθεί στα προηγούμενα, η έννοια της «Λογικής της Παρέμβασης» είναι η πεμπτουσία του σχεδιασμού των πολυετών Προγραμμάτων (παρεμβάσεων), όπως τα συγχρηματοδοτούμενα από τα Ευρωπαϊκά Διαρθρωτικά και Επενδυτικά Ταμεία (ΕΔΕΤ) της Ε.Ε. Επιχειρησιακά Προγράμματα και αποτελεί κύριο συστατικό στοιχείο της εκ των προτέρων (ex-ante) αξιολόγησης ενός Επιχειρησιακού Προγράμματος της περιόδου 2014-2020.



Συγκεκριμένα, με την άσκηση του ελέγχου της «Λογικής της Παρέμβασης», διαπιστώνεται εκ των προτέρων η αποτελεσματικότητα ενός Προγράμματος (μιας στρατηγικής), σε σχέση με τα προβλήματα που θέλει να επιλύσει ή τις ανάγκες που θέλει να καλύψει, προσδιορίζοντας εν πολλοίς και τον βαθμό επίλυσης / άμβλυνσης των προβλημάτων ή κάλυψης των αναγκών.

Με βάση τον παραπάνω ρόλο της Λογικής της Παρέμβασης στα Επιχειρησιακά Προγράμματα της περιόδου 2014-2020 και κατ' ακολουθία στο ΕΠ «Πελοπόννησος» 2014-2020, εξετάζονται όλα τα συστατικά στοιχεία της Λογικής της Παρέμβασης για το Πρόγραμμα, προκειμένου να διαπιστωθεί η επικαιρότητά της, ύστερα από τρία και πλέον χρόνια, (σχεδόν τέσσερα) από τον σχεδιασμό και έγκριση του Προγράμματος. Παρά του ότι, κατ' αρχήν, αυτό το διάστημα μπορεί να φαίνεται μικρό για μια μεσομακροπρόθεσμη παρέμβαση όπως το ΕΠ «Πελοπόννησος», η οποία έχει διάρκεια εννέα (9) ετών (από το 2015 μέχρι και το 2023)<sup>6</sup>, οι συνθήκες που δημιουργήθηκαν και ενδεχομένως να επηρεάζουν συστατικά στοιχεία της Λογικής της Παρέμβασης του Προγράμματος, είναι ποικίλες και σημαντικές.

Αυτές είναι οι εξής:

- α) Η οικονομική ύφεση στη Χώρα και στις Περιφέρειές της συνεχίστηκε και εντάθηκε αυτά τα χρόνια, με επιδείνωση κυρίως στα επιχειρηματικά και κοινωνικά στοιχεία της Περιφέρειας Πελοποννήσου.
- β) Ολοκληρώθηκε και «έκλεισε» το Επιχειρησιακό Πρόγραμμα ΔΕΠΙΝ της περιόδου 2007-2013, με αντίστοιχη ολοκλήρωση των έργων / πράξεων που περιλαμβάνονταν σ' αυτά και χωροθετούνται ή/και επηρεάζουν την Περιφέρεια Πελοποννήσου.
- γ) Ορισμένα από τα έργα / πράξεις της περιόδου 2007-2013, είτε «μεταφέρθηκαν» αυτούσια στο ΕΠ «Πελοπόννησος» 2014-2020, είτε τμήμα τους εντάχθηκε στο παρόν Πρόγραμμα (phased) και θα ολοκληρωθούν στο πλαίσιο της εφαρμογής του.
- δ) Η επιμήκυνση και η ένταση της οικονομικής ύφεσης δημιούργησε ανάγκες άμεσης ενεργοποίησης και υλοποίησης πράξεων κοινωνικού χαρακτήρα, οι οποίες δεν είχαν προβλεφθεί στο σύνολό τους στο εγκεκριμένο Πρόγραμμα, με κατηγορίες και πλήθος ωφελουμένων διαφορετικά από εκείνα που είχαν προβλεφθεί στο Πρόγραμμα.
- ε) Ορισμένες κατηγορίες δράσεων που προβλέπονται στο Πρόγραμμα, σημαντικού προϋπολογισμού και ιδιαίτερης αναπτυξιακής και κοινωνικής σκοπιμότητας, παραμένουν ανενεργές για διαφορετικούς λόγους (εξωτερικούς παράγοντες), η καθεμία, όπως θεσμικά ή/και τεχνικά προβλήματα υλοποίησης δράσεων κρατικών ενισχύσεων, καθώς και δράσεων RIS3, ζητήματα εξειδίκευσης πολιτικών από αντίστοιχα Υπουργεία, για δράσεις υγείας και κοινωνικής οικονομίας που συγχρηματοδοτούνται από το ΕΚΤ κλπ.

---

<sup>6</sup> Παρά την επιλεξιμότητα δαπανών από το 2014, υπολογίζεται ως έτος τυπικής έναρξης της εφαρμογής του Προγράμματος το 2015, με δεδομένο ότι εγκρίθηκε το Δεκέμβριο 2014, αν και ουσιαστικά το Πρόγραμμα άρχισε να υλοποιείται από το τέλος του έτους 2015 και ουσιαστικά από τις αρχές του 2016, με ένταξη έργων phased και «μεταφερόμενων» της προγραμματικής περιόδου 2007-2013.

στ) Για ορισμένες κατηγορίες δράσεων που συγχρηματοδοτούνται από το ΕΚΤ, διαφοροποιήθηκε η «τεχνική» παρακολούθησης της εφαρμογής τους, από εκείνη που αρχικά είχε προβλεφθεί, με αποτέλεσμα την διαφοροποίηση της έκφρασης του υλοποιούμενου φυσικού αντικειμένου και των αποτελεσμάτων τους με αντίστοιχους δείκτες, όπως αυτοί προτάθηκαν και τελούν υπ' έγκριση της Ευρωπαϊκής Επιτροπής στο πλαίσιο της 1ης αναθεώρησης του ΕΠ.

ζ) Για ορισμένες κατηγορίες δράσεων, η «ζήτηση» έργων / πράξεων υπήρξε ιδιαίτερα μεγάλη, για την κάλυψη των αντίστοιχων αναγκών του κοινωνικοοικονομικού ιστού της Περιφέρειας.

Όλες οι παραπάνω παράμετροι / συνθήκες υπό τις οποίες εφαρμόζεται το Πρόγραμμα, για τρία χρόνια, συμβάλλουν και επηρεάζουν τόσο τον βαθμό συνεκτικότητας της εφαρμογής του Προγράμματος, όσο και τις παραμέτρους / μέσα παρακολούθησης και ποσοτικοποίησης της εφαρμογής του. Ορισμένες απ' αυτές τις παραμέτρους, επηρεάζουν και μέρος της στρατηγικής του, ως προς τον βαθμό ιεράρχησης και προτεραιότητας αντιμετώπισης των αναγκών και προκλήσεων της Περιφέρειας.

Παράλληλα, όμως, οι επιδράσεις που έχουν αυτές οι παράμετροι / συνθήκες, τόσο στον βαθμό εφαρμογής του Προγράμματος, όσο και στα στοιχεία παρακολούθησης και έκφρασης της εφαρμογής του, αποτελούν συστατικά στοιχεία της «Λογικής της Παρέμβασης» του Προγράμματος, όπως:

- Πλήθος και περιγραφή των Ειδικών Στόχων ανά Επενδυτική Προτεραιότητα.
- Πλήθος και περιγραφή δεικτών αποτελέσματος, καθώς και τιμές βάσης ή/και τιμές στόχοι των δεικτών αποτελέσματος, συνδεδεμένοι οι δείκτες αποτελέσματος με τους Ειδικούς Στόχους.
- Πλήθος και περιγραφή δεικτών εκροών (φυσικού αντικειμένου), καθώς και τιμές στόχοι των δεικτών εκροών, συνδεδεμένοι αυτοί οι δείκτες και οι τιμές τους, τόσο με τους δείκτες αποτελέσματος, όσο και με την ένταση χρηματοδότησης των αντίστοιχων δράσεων.

Με βάση τα παραπάνω, για την διαπίστωση της αναγκαιότητας τροποποίησης της Λογικής της Παρέμβασης του ΕΠ, διερευνήθηκαν τα εξής:

- α) Η συνέπεια των Ειδικών Στόχων σε σχέση, με τις ανάγκες της Περιφέρειας, έτσι όπως αυτές έχουν διαμορφωθεί στο διάστημα από τον σχεδιασμό του Προγράμματος μέχρι και την διενέργεια της παρούσας αξιολόγησης εξετάζοντας τις ανάγκες, βάσει των συνθηκών α, β, γ & δ, που έχουν αναφερθεί προηγουμένως.
- β) Η συνάφεια των δεικτών αποτελέσματος με τους Ειδικούς Στόχους ανά Επενδυτική Προτεραιότητα, ανάλογα με την πιθανή διαφοροποίηση των αναγκών από την προηγούμενη διερεύνηση. Η συνάφεια αυτών των δύο συστατικών μερών της Λογικής της Παρέμβασης εξετάζεται τόσο σε σχέση με τον ορισμό και την περιγραφή κάθε δείκτη αποτελέσματος, όσο και με τις τιμές βάσης και στόχου, με δεδομένο τον ιδιαίτερο και διαφοροποιημένο τρόπο

«μέτρησης» των αποτελεσμάτων κατά την περίοδο 2014 – 2020, σε σχέση με όλες τις προηγούμενες προγραμματικές περιόδους.

γ) Η συνάφεια και ο βαθμός σύνδεσης των δεικτών εκροών με τους δείκτες αποτελέσματος, λαμβάνοντας υπ' όψη ότι οι δύο αυτές συνιστώσες της Λογικής της Παρέμβασης κατά την περίοδο 2014 – 2020 δεν συνδέονται αναγκαστικά απόλυτα μεταξύ τους, τουλάχιστον ως προς τις τιμές στόχους, εξαιρουμένων των δεικτών για δράσεις που συγχρηματοδοτούνται από το ΕΚΤ. Ως εκ τούτου η διερεύνηση της σχέσης των δεικτών εκροών με τους δείκτες αποτελέσματος εστιάζει κυρίως στο είδος κάθε δείκτη, αλλά και στην τήρηση των βασικών χαρακτηριστικών τους όπως, σαφήνεια, μετρησιμότητα και αναλογικότητα.

Ιδιαίτερη έμφαση δόθηκε στη διερεύνηση αυτών των δύο συστατικών στοιχείων της Λογικής της Παρέμβασης για τους δείκτες των δράσεων που συγχρηματοδοτούνται από το ΕΚΤ, λαμβάνοντας υπ' όψη τα εξής δεδομένα:

- Όπως προαναφέρθηκε, κανονιστικά οι δείκτες αποτελέσματος του ΕΚΤ συνδέονται με αντίστοιχους κοινούς δείκτες εκροών ΕΚΤ.
- Οι παρεμβάσεις που έχουν ενταχθεί στο πρόγραμμα ως πράξεις συγχρηματοδοτούμενες από το ΕΚΤ έχουν δείκτες εκροών, οι οποίοι σε μεγάλο βαθμό δεν είναι δείκτες του Προγράμματος, αλλά προτάθηκαν από τα Υπουργεία Πολιτικής<sup>7</sup> αυτών των παρεμβάσεων.
- Σε πολλές περιπτώσεις και κατόπιν μακράς διαδικασίας διαβούλευσης της ΕΥΣΕΚΤ με τις Διαχειριστικές Αρχές των ΠΕΠ και κατ' ακολουθία με την ΕΥΔ ΕΠ Περιφέρειας Πελοποννήσου, οι δείκτες που οριστικοποιήθηκαν ως προτεινόμενοι από την ΕΥΣΕΚΤ, σε συμφωνία με τις Υπηρεσίες της Γενικής Διεύθυνσης Απασχόλησης της Επιτροπής, εμφανίζουν προβλήματα συνέπειας με την έννοια των αποτελεσμάτων και εκροών, ή / και προβλήματα μετρησιμότητας των τιμών τους, ενώ έγινε μια προσπάθεια ορθολογικοποίησής τους κατά την 1η αναθεώρηση του ΕΠ.

Βάσει αυτών των διερευνήσεων προτείνονται αντίστοιχες και ανάλογες παρεμβάσεις ορθολογικοποίησης και επικαιροποίησης της «Λογικής της Παρέμβασης» του ΕΠ.

#### **4.2. ΔΙΕΡΕΥΝΗΣΗ/ΕΞΕΤΑΣΗ ΤΗΣ ΑΝΑΓΚΗΣ ΤΡΟΠΟΠΟΙΗΣΗΣ ΤΟΥ ΠΛΑΙΣΙΟΥ ΕΠΙΔΟΣΗΣ**

Όπως έχει ήδη αναφερθεί στα προηγούμενα, το Πλαίσιο Επίδοσης των Επιχειρησιακών Προγραμμάτων της περιόδου 2014 – 2020 είναι από τα σημαντικότερα «δεσμευτικά» στοιχεία των Προγραμμάτων, έτσι όπως προκύπτει από τα άρθρα 20, 21 & 22 του Κ(ΕΕ) 1303 / 2013. Τόσο η δεσμευτικότητά του, όσο και η ιδιαίτερα μεγάλη σημασία του προκύπτουν από τις εξής θεσμικές και τεχνικές παραμέτρους που το προσδιορίζουν και οι οποίες είναι οι εξής:

α) Η «δέσμευση» ενός ποσοστού του προϋπολογισμού του Προγράμματος της τάξης του 6%, το οποίο θα του αποδοθεί προς αξιοποίηση από το έτος 2019 μέχρι και το 2023, εφ' όσον

<sup>7</sup> Επιτελικές Δομές ΕΣΠΑ αυτών των Υπουργείων.

επιτευχθούν οι στόχοι πάνω από ένα ποσοστό επί τοις εκατό στο τέλος του 2018, συγκεκριμένων δεικτών, οι οποίοι προσδιορίζουν το Πλαίσιο Επίδοσης του Προγράμματος ανά Άξονα Προτεραιότητας.

β) Οι τιμές στόχοι των δεικτών εκροών, οι οποίοι αποτελούν και το μεγαλύτερο μέρος του πλέγματος δεικτών του Πλαισίου Επίδοσης<sup>8</sup> ανά Άξονα Προτεραιότητας, για το έτος 2018, θα πρέπει να επιτυγχάνονται από ολοκληρωθέντα έργα / πράξεις σ' αυτή τη χρονική τομή, εξαιρουμένων των δεικτών του ΕΚΤ.<sup>9</sup>

γ) Οι δράσεις που συμμετέχουν / που συνδέονται με τους δείκτες εκροών ή / και τα Βασικά Στάδια Υλοποίησης (ΒΣΥ) του Πλαισίου Επίδοσης θα πρέπει να καλύπτουν μεγαλύτερο του 50% του προϋπολογισμού κάθε Άξονα Προτεραιότητας.

Οι τρεις παραπάνω δεσμευτικές παράμετροι προσδιορισμού και λειτουργίας του Πλαισίου Επίδοσης καθιστούν σχετικά δύσκολη την αποδοχή από την Ευρωπαϊκή Επιτροπή τροποποίησής του, κατά τη διάρκεια υλοποίησης / εφαρμογής του Προγράμματος και μάλιστα μόλις ένα έτος πριν το ορόσημο του 2018. Προκειμένου να τροποποιηθεί το Πλαίσιο Επίδοσης ενός Προγράμματος, όθεν και του ΕΠ «Πελοπόννησος», εφ' όσον υπάρχει τέτοια ανάγκη, ή πρόταση τροποποίησης, κατά την αναθεώρησή του ΕΠ, θα πρέπει να τεκμηριωθεί επαρκώς, σύμφωνα με το άρθρο 30 του Κ(ΕΕ) 1303 / 2013. Πιο συγκεκριμένα και «ερμηνεύοντας» τις δυνατότητες που δίνει ο Γενικός Κανονισμός των ΕΔΕΤ, η τεκμηρίωση τροποποίησης του Πλαισίου Επίδοσης αναφέρεται σε στοιχεία:

- Μεταβολής του οικονομικού περιβάλλοντος εντός του οποίου εφαρμόζεται / υλοποιείται το Επιχειρησιακό Πρόγραμμα.
- Μεταβολής της αγοράς εργασίας, η οποία επηρεάζει την αποτελεσματικότητα εφαρμογής του Προγράμματος.
- Περιβαλλοντικών παραγόντων που επηρεάζουν αντίστοιχα και ανάλογα τις σχετικές δράσεις που συνδέονται με δείκτες περιβαλλοντικούς του πλαισίου επίδοσης, ή / και που έμμεσα επηρεάζουν την αποτελεσματικότητα εφαρμογής του Προγράμματος.
- Αλλαγών στις σχετικές υποθέσεις εργασίας που χρησιμοποιήθηκαν στη διαμόρφωση του πλαισίου επίδοσης, κατά τον σχεδιασμό του Προγράμματος.

Στη βάση αυτών των δεσμεύσεων για τυχόν τροποποίηση του Πλαισίου Επίδοσης, ως μία παράμετρος της 2ης αναθεώρησης του ΕΠ, κατόπιν των συμπερασμάτων της σχετικής διερεύνησης για ανάγκη τροποποίησης του Πλαισίου Επίδοσης, πραγματοποιήθηκαν οι εξής ενέργειες:

- Οι πρώτες εισροές πληροφορίας προέρχονται από την προηγουμένως αναφερθείσα διερεύνηση της ανάγκης τροποποίησης της Λογικής της Παρέμβασης και συγκεκριμένα από την διερεύνηση της καταλληλότητας των δεικτών εκροών να εκφράζουν σαφώς και με

<sup>8</sup> Δεν υπάρχουν δείκτες αποτελέσματος στο Πλαίσιο Επίδοσης.

<sup>9</sup> Αν και με την πρόσφατη τροποποίηση του Κ (ΕΕ) 215/2014 δεν ισχύει απόλυτα αυτή η προϋπόθεση, έτσι όπως έχει ερμηνευθεί, δεν διαφοροποιείται σε μεγάλο βαθμό από την αρχική αυστηρή προϋπόθεση.

δυνατότητα μέτρησης το υλοποιηθέν φυσικό αντικείμενο των δράσεων / πράξεων με τις οποίες συνδέονται.

- Επίσης, από την διερεύνηση που πραγματοποιήθηκε στο πλαίσιο της αξιολόγησης του βαθμού επιτευξιμότητας των στόχων των δεικτών εκροών, εξάγονται αντίστοιχα συμπεράσματα τόσο περί της επιτευξιμότητας των στόχων των δεικτών εκροών του Πλαισίου Επίδοσης, τόσο και περί των λόγων / παραγόντων μη επιτευξιμότητας, κατά κύριο λόγο για το ορόσημο του έτους 2018, αλλά και μέχρι το τέλος της προγραμματικής περιόδου (2023).
- Αντίστοιχα, εξετάστηκε ο βαθμός επιτευξιμότητας και οι παράγοντες που έχουν συμβάλει στη διαμόρφωση του βαθμού επιτευξιμότητας των δεικτών του Πλαισίου Επίδοσης, που αναφέρονται σε Βασικά Στάδια Υλοποίησης (ΒΣΥ) του Προγράμματος (πχ «Υπογεγραμμένες συμβάσεις»), ή/και τους αντίστοιχους χρηματοοικονομικούς δείκτες ανά Άξονα Προτεραιότητας (F100).
- Τέλος, διερευνήθηκε η ισχύς κάποιων από τους προαναφερόμενους λόγους / παράγοντες που «επιτρέπουν» την τροποποίηση του Πλαισίου Επίδοσης, με την διαπίστωση ότι υφίστανται τουλάχιστον οι τρεις (3) από τους τέσσερεις (4).

#### **4.3. ΕΞΕΤΑΣΗ ΤΗΣ ΑΝΑΓΚΗΣ ΠΡΟΣΘΗΚΗΣ ΝΕΩΝ ΕΠΕΝΔΥΤΙΚΩΝ ΠΡΟΤΕΡΑΙΟΤΗΤΩΝ ΚΑΙ ΠΕΔΙΩΝ (ΚΩΔΙΚΩΝ) ΠΑΡΕΜΒΑΣΗΣ**

Σύμφωνα με την πορεία εξειδίκευσης, ενεργοποίησης και υλοποίησης του Προγράμματος, σε όλα τα διακριτά μέρη του (Άξονα Προτεραιότητας, Θεματικό Στόχο, Επενδυτική Προτεραιότητα, Κατηγορία / Πεδίο Παρέμβασης) και σε σχέση με τον προϋπολογισμό κάθε διακριτού μέρους, διαπιστώθηκαν και διερευνήθηκαν οι αιτίες / λόγοι πιθανές ανάγκες διαφοροποίησης της διάρθρωσης του ΕΠ, ως προς τις Επενδυτικές Προτεραιότητες και τα Πεδία Παρέμβασης για τις εξής περιπτώσεις:

- α) Καθυστερήσεις και δυσκολίες εξειδίκευσης και ενεργοποίησης μέσω προσκλήσεων προς δυνητικούς δικαιούχους δράσεων του Προγράμματος, οφειλόμενες, είτε σε εξωτερικούς παράγοντες (πλην Διαχειριστικής Αρχής και Περιφέρειας Πελοποννήσου), όπως οριστικοποίηση εθνικών πολιτικών, ή/και τεχνικών ζητημάτων εφαρμογής αυτών των δράσεων σε εθνικό επίπεδο, ή/και κάλυψη γενικών τομεακών αιρεσιμοτήτων.
- β) Αδυναμίες επαρκούς ανταπόκρισης δυνητικών δικαιούχων σε αντίστοιχες προσκλήσεις της ΕΥΔ ΕΠ Περιφέρειας Πελοποννήσου για συγκεκριμένες κατηγορίες δράσεων, οφειλόμενες, είτε στην έλλειψη ώριμων προτεινόμενων πράξεων προς χρηματοδότηση, ανάλογα τους όρους της κάθε πρόσκλησης, είτε σε αδυναμία των δυνητικών δικαιούχων να προετοιμάσουν τις αντίστοιχες προτάσεις τους, σύμφωνα με τους όρους του Συστήματος Διαχείρισης και Ελέγχου (ΣΔΕ).
- γ) Αυξημένη «ζήτηση», (υποβολή προτάσεων προς χρηματοδότηση πράξεων), λόγω αυξημένων αναγκών του κοινωνικού και παραγωγικού ιστού της Περιφέρειας, ή/και εφαρμογή συγκεκριμένων περιφερειακών ή/και εθνικών πολιτικών.

δ) Δυσκολίες εφαρμογής/υλοποίησης ενταγμένων πράξεων, με αποτέλεσμα μεγάλες καθυστερήσεις ανά στάδιο εφαρμογής, ιδίως κατά τα στάδια δημοπράτησης και συμβασιοποίησης υποέργων των πράξεων, σύμφωνα με το ΣΔΕ.

Το πλέγμα / μείγμα των παραπάνω αναφερόμενων περιπτώσεων, δημιουργεί συνθήκες χαμηλού βαθμού συνεκτικότητας στην εφαρμογή του Προγράμματος μεταξύ των κανονιστικών διακριτών του μερών, με κυριότερες περιπτώσεις, είτε να παραμένουν ανενεργές ή με χαμηλό βαθμό ενεργοποίησης και υλοποίησης Επενδυτικές Προτεραιότητες, Κατηγορίες (πεδία) Παρέμβασης, Θεματικοί Στόχοι ή ακόμα και Άξονες Προτεραιότητας, είτε να υπερκαλύπτεται σε εξειδικεύσεις, προσκλήσεις ή/και εντάξεις ο προϋπολογισμός ορισμένων Επενδυτικών Προτεραιοτήτων ή/και Κατηγοριών / πεδίων Παρέμβασης.

Οι περιπτώσεις αυτές, δημιουργούν προβλήματα και δυσκολίες στην ορθολογική και αποτελεσματική διαχείριση και υλοποίηση του Προγράμματος, ενώ παράλληλα συμβάλλουν στην απώλεια αναπτυξιακού αποτελέσματος από το Πρόγραμμα.

Για τους παραπάνω λόγους και σύμφωνα με τα αποτελέσματα της Αξιολόγησης των Ενοτήτων που άπτονται της αποτελεσματικότητας και αποδοτικότητας εφαρμογής του Προγράμματος, όπως έχει περιγραφεί στα προηγούμενα, αλλά και εκτίμησης / μέτρησης της επιτευξιμότητας των στόχων, όπως αυτοί εκφράζονται από τους δείκτες εκροών του Προγράμματος, προτείνονται τροποποιήσεις στη διάρθρωση του ΕΠ σε Επενδυτικές Προτεραιότητες και Κατηγορίες Παρέμβασης, συμπεριλαμβανομένης και της ανακατανομής πόρων μεταξύ των Επενδυτικών Προτεραιοτήτων και Κατηγοριών Παρέμβασης.

Σε αυτές τις περιπτώσεις, προτείνονται και οι αναγκαίες αντίστοιχες και ανάλογες τροποποιήσεις, καταργήσεις ή/και προσθήκες (μικρής κλίμακας) σε Επενδυτικές Προτεραιότητες ή/και Κατηγορίες Παρέμβασης. Ιδιαίτερη προσέγγιση γίνεται στις περιπτώσεις που κάποιες Επενδυτικές Προτεραιότητες, απ' αυτές που προτείνεται να τροποποιηθούν, συνδέονται με δείκτες εκροών ή με Βασικά Στάδια Υλοποίησης του Πλαισίου Επίδοσης, σύμφωνα με τα όσα έχουν αναφερθεί αμέσως προηγουμένως περί τροποποίησης του Πλαισίου Επίδοσης.

Στο πλαίσιο αυτών των προτάσεων, εξετάσθηκαν και ελήφθησαν υπ' όψη οι εξής Κανονιστικές διατάξεις:

Η πρώτη, αναφέρεται στη Θεματική Συγκέντρωση [άρθρο 18 του Κ(ΕΕ) 1303/2013, άρθρο 4 του Κ(ΕΕ) 1301/2013 και επίσης άρθρο 4 του Κ(ΕΕ) 1304/2013] πόρων ΕΤΠΑ και ΕΚΤ, σε επίπεδο κατηγορίας Περιφερειών.

Η δεύτερη, αναφέρεται στην δέσμευση της Χώρας, μέσω του ΕΣΠΑ 2014 – 2020 και σύμφωνα με τα άρθρα 8,15 & 27 του Κ (ΕΕ) 1303 / 2013, για διάθεση συγκεκριμένων κονδυλίων για την κλιματική αλλαγή. Τα κονδύλια αυτά εμφανίζονται μέσω του ενδεικτικού προϋπολογισμού των

Κατηγοριών (πεδίων) Παρέμβασης, για τις οποίες βάσει συγκεκριμένου καταλόγου ορίζεται το ποσοστό του προϋπολογισμού κάθε Κατηγορίας Παρέμβασης, το οποίο συμβάλλει στην αντιμετώπιση της κλιματικής αλλαγής. Έτσι κάθε Επιχειρησιακό Πρόγραμμα του ΕΣΠΑ 2014 – 2020, μέσω του προϋπολογισμού των Κατηγοριών Παρέμβασης, που περιλαμβάνονται σ' αυτό, συμβάλλει κατά ένα ποσό στην εκπλήρωση της υποχρέωσης της Χώρας στο επίπεδο του ΕΣΠΑ.

Η τρίτη, αναφέρεται στη συμμετοχή των Κατηγοριών Παρέμβασης στον προσδιορισμό των πόρων, οι οποίοι αναφέρονται σε δείκτες εκροών κυρίως του Πλαισίου Επίδοσης, έτσι ώστε να τηρείται η Κανονιστική δέσμευση περί κάλυψης τουλάχιστον κατά 50% του προϋπολογισμού κάθε Άξονα Προτεραιότητας από τους δείκτες του Πλαισίου Επίδοσης ανά Άξονα Προτεραιότητας.

Τέλος, η τέταρτη, αναφέρεται στη δέσμευση 5% των πόρων του ΕΤΠΑ σε επίπεδο Χώρας, για δράσεις Ολοκληρωμένης Βιώσιμης Αστικής Ανάπτυξης.

## **II. ΑΞΙΟΛΟΓΗΣΗ ΤΗΣ ΕΦΑΡΜΟΓΗΣ ΤΟΥ ΠΡΟΓΡΑΜΜΑΤΟΣ**

### **1. ΑΠΟΤΕΛΕΣΜΑΤΙΚΟΤΗΤΑ ΕΦΑΡΜΟΓΗΣ ΤΟΥ ΠΡΟΓΡΑΜΜΑΤΟΣ**

Σύμφωνα με τη βασική μεθοδολογική προσέγγιση της αξιολόγησης του Προγράμματος, όπως παρουσιάζεται συνοπτικά στο προηγούμενο Μέρος (I) της παρούσας έκθεσης και όπως ορίζεται από τους συμβατικούς όρους, η αποτελεσματικότητα εφαρμογής του Προγράμματος διερευνάται / εξετάζεται και αποτιμάται ως προς τα εξής:

- α) Ως προς τους χρηματοοικονομικούς δείκτες του Προγράμματος σε επίπεδο Άξονα Προτεραιότητας, Θεματικού Στόχου και Επενδυτικής Προτεραιότητας ανά φάση / στάδιο εφαρμογής του ΕΠ, ήτοι εντάξεις πράξεων, συμβάσεις υποέργων / ΝΟΔΕ και συγχρηματοδοτούμενες δαπάνες, σε σχέση με τον προϋπολογισμό κάθε προαναφερθέντος διακριτού τμήματος του ΕΠ (ΑΠ, ΘΣ και Επ. Πρ.).
- β) Ως προς τους δείκτες εκροών ΕΤΠΑ και ΕΚΤ και ως προς τους δείκτες άμεσων αποτελεσμάτων ΕΚΤ.
- γ) Ως προς τους δείκτες του Πλαισίου Επίδοσης του Προγράμματος τόσο με ορόσημο το έτος 2018, το οποίο είναι το κρίσιμο μέρος του Πλαισίου Επίδοσης που συνδέεται με την διάθεση του Αποθεματικού Επίδοσης (της τάξης του 6%) επί του προϋπολογισμού του Προγράμματος ανά Άξονα Προτεραιότητας, πλην των Αξόνων Προτεραιότητας 5 και 6 που αφορούν στην Τεχνική Βοήθεια, όσο και με ορόσημο το έτος 2023.

Σε κάθε ένα από τα τρία παραπάνω σημεία προσέγγισης εξάγονται και αποτυπώνονται τα αντίστοιχα συμπεράσματα, καθώς και οι προτάσεις για την βελτίωση της αποτελεσματικότητας στις περιπτώσεις που διαπιστώνονται αρνητικές αποκλίσεις.

Η εξειδίκευση της μεθοδολογίας εξέτασης και αποτίμησης της αποτελεσματικότητας, σύμφωνα με τα βασικά της στοιχεία στο Μέρος I, πιο αναλυτικά, αυτή έχει ως εξής:

- i) Ως βάση υπολογισμού και σύγκριση της εξέλιξης και του επιπέδου χρηματοοικονομικής υλοποίησης του Προγράμματος, λαμβάνεται το χρονικό διάστημα εφαρμογής του Προγράμματος μέχρι τον Ιούνιο του 2018 (18/06/2018), σε σχέση με το «καθαρό» / «ωφέλιμο» χρονικό διάστημα (ικανό και αναγκαίο) για την ολοκλήρωση του Προγράμματος, ανά στάδιο / φάση εφαρμογής (ενεργοποίησης και υλοποίησης).
- ii) Συγκεκριμένα, θεωρείται ότι, η τυπική εφαρμογή του Προγράμματος άρχισε από τον Ιούλιο 2015 (αμέσως μετά την 1η συνεδρίαση της Επιτροπής Παρακολούθησης του ΕΠ), αν και η ουσιαστική εφαρμογή του άρχισε το έτος 2016, λαμβάνοντας υπ' όψη ότι, μέχρι το τέλος του 2015 υλοποιείτο το ΕΠ ΔΕΠΙΝ 2007-2013. Με βάση όμως τα phased και τα «μεταφερόμενα» έργα από το ΕΠ ΔΕΠΙΝ, η έναρξη εφαρμογής του ΕΠ έγινε τους τελευταίους μήνες του 2015, έστω και σε μικρό ποσοστό, όσον αφορά στο ΕΤΠΑ. Όσον αφορά στο ΕΚΤ, αν εξαιρεθούν τα ελάχιστα έργα «εναρμόνισης» και εξειδικευμένης



υποστήριξης μαθητών ΑΜΕΑ, που εντάχθηκαν το 2015, με υπογεγραμμένες συμβάσεις και γεγεννημένες δαπάνες, ο κύριος όγκος των εντάξεων πραγματοποιήθηκε επίσης το έτος 2016. Παρ' όλα αυτά στους χρονισμούς εφαρμογής του ΕΠ που ακολουθούν, ως χρονική τομή έναρξης εφαρμογής του ΕΠ θεωρείται ο Ιούλιος 2015, ήτοι η τυπική έναρξη εφαρμογής του ΕΠ.

iii) Όπως έχει αναφερθεί στο Μέρος (Ι) της παρούσας έκθεσης, άσχετα με τα επιτρεπόμενα από τους Κανονισμούς των ΕΔΕΤ, οι ορθολογικά προσδιοριζόμενοι «διαχειριστικοί» χρόνοι, τουλάχιστον για έργα ΕΤΠΑ, ανά φάση / στάδιο ενεργοποίησης (εξειδικεύσεις και προσκλήσεις προς δυνητικούς δικαιούχους) και υλοποίησης (εντάξεις, συμβάσεις / ΝΟΔΕ και δαπάνες), είναι αντίστοιχα οι εξής:

- Ως προς τις εξειδικεύσεις, μέχρι το τέλος του έτους 2020
- Ως προς τις προσκλήσεις, μέχρι και τον Μάιο (5ο) του έτους 2021
- Ως προς τις εντάξεις, μέχρι το τέλος του έτους 2021
- Ως προς τις συμβάσεις (ΝΟΔΕ), μέχρι το τέλος του έτους 2022
- Ως προς τις δαπάνες (πληρωμές), μέχρι το τέλος του έτους 2023.

Με βάση τα παραπάνω και όπως αναλυτικά περιγράφεται στο Μέρος Ι της παρούσας έκθεσης (Κεφάλαιο 1.2), τα «καθαρά» / ωφέλιμα» (ικανά και αναγκαία) χρονικά διαστήματα από την τυπική έναρξη εφαρμογής του Προγράμματος, έχουν ως εξής ανά στάδιο εφαρμογής:

- Εξειδικεύσεις : 66 μήνες, για όλους τους Άξονες Προτεραιότητας του ΕΠ (ΕΤΠΑ & ΕΚΤ)
- Προσκλήσεις : 70 μήνες, για τον ΑΠ2Α (ΕΚΤ) και 65 μήνες για τους υπόλοιπους ΑΠ
- Εντάξεις : 76 μήνες, για τον ΑΠ2Α (ΕΚΤ) και 70 μήνες για τους υπόλοιπους ΑΠ
- Συμβάσεις : 86 μήνες, για τον ΑΠ2Α (ΕΚΤ) και 82 μήνες για τους υπόλοιπους ΑΠ
- Δαπάνες : 97 μήνες, για τον ΑΠ2Α (ΕΚΤ) και 94 μήνες για τους υπόλοιπους ΑΠ

iv) Έχοντας ως δεδομένα τα παραπάνω, ως βάση σύγκρισης της αποτελεσματικότητας εφαρμογής του Προγράμματος ανά φάση / στάδιο εφαρμογής του, σε σχέση με το χρόνο έναρξης της εφαρμογής του και τον χρόνο αναφοράς των αντίστοιχων στοιχείων του ΟΠΣ (Ιούνιος 2018)<sup>10</sup>, λαμβάνονται τα κάτωθι ποσοστά:

α) Για δράσεις ΕΚΤ (ΑΠ2Α)

- Εξειδικεύσεις: 55%, ήτοι 36 μήνες προετοιμασίας ενεργοποίησης (από 7ο/2015, μέχρι και Ιούνιο 2018), προς 66 μήνες (7ος 2015-2020)
- Προσκλήσεις: 50%, ήτοι 35 μήνες ενεργοποίησης από (8ο/2015 μέχρι και Ιούνιο 2018), προς 70 μήνες (8ος/2015-και 5ος/2021)
- Εντάξεις : 45%, ήτοι 34 μήνες υλοποίησης, (από 9ο/2015 μέχρι και Ιούνιο 2018), προς 76 μήνες (9ος/2015-2021)

<sup>10</sup> Χάριν απλοποίησης των υπολογισμών και με δεδομένη την πολύ μικρή / μηδενική σχεδόν βαρύτητα των 12 ημερών στους αντίστοιχους χρόνους διαχείρισης του ΕΠ, λαμβάνεται υπ' όψη ολόκληρος ο 6ος/2018 ως χρονική τομή αναφοράς των στοιχείων εφαρμογής του ΕΠ.

- Συμβάσεις : 37%, ήτοι 32 μήνες υλοποίησης, (11ος/2015 μέχρι και Ιούνιο 2018), προς 86 μήνες (11ος/2015-2022)
- Δαπάνες : 32%, ήτοι 31 μήνες υλοποίησης (12ος/2015 μέχρι και Ιούνιο 2018), προς 97 μήνες (12ος/2015-2023)

β) Για δράσεις ΕΤΠΑ και για ΤΒ ΕΚΤ (ΑΠ6)

- Εξειδικεύσεις: 55%, ήτοι 36 μήνες προετοιμασίας ενεργοποίησης (από 7ο/2015, μέχρι και Ιούνιο 2018), προς 66 μήνες (7ος/2015 μέχρι τέλος 2020)
- Προσκλήσεις: 46%, ήτοι 30 μήνες ενεργοποίησης (από 1ο/2016, μέχρι και Ιούνιο 2018), προς 65 μήνες (1ος/2016-και 5ος/2021)
- Εντάξεις : 40%, ήτοι 28 μήνες υλοποίησης, (από 3ο/2016, μέχρι και Ιούνιο 2018), προς 70 μήνες (3ος/2016-12ος/2021)
- Συμβάσεις : 34%, ήτοι 28 μήνες υλοποίησης, (από 3ο/2016, μέχρι και Ιούνιο 2018), προς 82 μήνες (3ος/2016-12ος/2022)
- Δαπάνες : 30%, ήτοι 28 μήνες υλοποίησης, (από 3ο/2016, μέχρι και Ιούνιο 2018), προς 94 μήνες (3ος/2016-12ος/2023)

ν) Με βάση τα ποσοστά χρονισμού της υλοποίησης ανά φάση / στάδιο εφαρμογής, προσδιορίστηκε η κλίμακα κατάταξης των δεικτών (χρηματοοικονομικών και φυσικών) ως προς την επιτευξιμότητά τους, που παρουσιάζεται στο κεφάλαιο 1.2 του Μέρους Ι της παρούσας έκθεσης.<sup>11</sup>

Κατόπιν αυτών, ακολουθεί η εκτίμηση της αποτελεσματικότητας του ΕΠ, υπό την έννοια του βαθμού επίτευξης των στόχων του, στο σύνολό του, αλλά και ανά Άξονα Προτεραιότητας, ανά Θεματικό Στόχο και ανά Επενδυτική Προτεραιότητα, τόσο για τα χρηματοοικονομικά μεγέθη του, όσο και για τους φυσικούς στόχους των δεικτών εκροών ΕΤΠΑ και των δεικτών εκροών και άμεσων αποτελεσμάτων ΕΚΤ.

**1.1. ΕΠΙΠΕΔΟ / ΒΑΘΜΟΣ ΕΦΑΡΜΟΓΗΣ ΤΩΝ ΧΡΗΜΑΤΟΟΙΚΟΝΟΜΙΚΩΝ ΣΤΟΙΧΕΙΩΝ (ΕΠΙΤΕΥΞΗ ΣΤΟΧΩΝ) ΤΟΥ ΕΠ**

Όσον αφορά στην αξιολόγηση του βαθμού / επιπέδου εφαρμογής των χρηματοοικονομικών στοιχείων, άρα της επίτευξης των χρηματοοικονομικών στόχων του ΕΠ, η προσέγγιση γίνεται και σε επίπεδο Ταμείου, με δεδομένο ότι τόσο ο Κανόνας  $n+3$ , όσο και το Αποθεματικό Επίδοσης στο ΕΠ, αναφέρεται σε επίπεδο Ταμείου και γενικότερα το πρώτο επίπεδο δημοσιονομικών στοιχείων του ΕΠ είναι το Ταμείο.

<sup>11</sup> Για την εκτίμηση του βαθμού επιτευξιμότητας των δεικτών του Πλαισίου Επίδοσης γίνεται διαφορετική μεθοδολογική προσέγγιση, κυρίως όσον αφορά στα ορόσημα του 2018, με αντίστοιχους χρονισμούς.

### **1.1.1. Στο σύνολο του Προγράμματος**

Ως προς το σύνολο του Επιχειρησιακού Προγράμματος, σε σχέση με τον προϋπολογισμό του σε συγχρηματοδοτούμενη δημόσια δαπάνη, συμπεριλαμβανομένων και των πρόσθετων πόρων ΕΤΠΑ και ΕΚΤ που κατανεμήθηκαν στο Πρόγραμμα κατά την 1η αναθεώρησή του (κατά κύριο λόγο στο ΕΚΤ), όπως παρουσιάζεται στους πίνακες Α.1α και Α.1β και σύμφωνα με τα στοιχεία των πινάκων Α.2α και Α.2β του παραρτήματος Α, διαπιστώνονται τα εξής:

- α) Έχουν ενταχθεί στο ΕΠ εξήντα τέσσερις (64) πράξεις προϋπολογισμού συγχρηματοδοτούμενης δημόσιας δαπάνης 120,1 εκατ. ευρώ, ήτοι το 42,21% του αντίστοιχου προϋπολογισμού του ΕΠ.
- β) Έχουν συμβασιοποιηθεί υποέργα σε σαραντατέσσερις (44) πράξεις, συμβατικού συγχρηματοδοτούμενου τιμήματος 71,71 εκατ. ευρώ, αντιπροσωπεύοντας το 25,21% του συγχρηματοδοτούμενου προϋπολογισμού του Προγράμματος.
- γ) Οι συγχρηματοδοτούμενες δαπάνες του ΕΠ, προερχόμενες από τριαντάξι (36) πράξεις, ανέρχονται σε 41,8 εκατ. ευρώ, ήτοι στο 14,68% του συγχρηματοδοτούμενου προϋπολογισμού του Προγράμματος.

Από τα παραπάνω συνολικά στοιχεία εφαρμογής του ΕΠ, με βάση την ταξινόμηση του βαθμού επίτευξης των στόχων του ΕΠ και στην προκειμένη περίπτωση των χρηματοοικονομικών συνολικών στόχων του, διαπιστώνεται ότι:

- i) Ως προς τις εντάξεις, ο βαθμός επίτευξης των στόχων του ΕΠ είναι μέσος, πολύ πλησίον στο ανώτερο όριο αυτής της κατάταξης.
- ii) Ως προς τις συμβάσεις (ΝΟΔΕ), ο βαθμός επίτευξης των στόχων είναι χαμηλός, πλησίον του μέσου μεταξύ των ορίων αυτής της κατάταξης.
- iii) Ως προς τις δαπάνες, ο βαθμός επίτευξης των στόχων του ΕΠ είναι, επίσης χαμηλός πλησίον στο μέσο και προς το κατώτερο όριο της συγκεκριμένης κατάταξης.

Η εικόνα αυτή του βαθμού επίτευξης των χρηματοοικονομικών στόχων του Προγράμματος, συνδέεται άμεσα με τον βαθμό ενεργοποίησής του στη συγκεκριμένη χρονική τομή (36 μήνες από την τυπική έναρξη εφαρμογής του ΕΠ), με δεδομένο ότι, έχει εξειδικευθεί σε δράσεις το 70,52% του προϋπολογισμού του και έχουν εκδοθεί / δημοσιευθεί προσκλήσεις προς δυνητικούς δικαιούχους, προϋπολογισμού που αντιστοιχεί στο 49,0% του προϋπολογισμού του ΕΠ. Από τα παραπάνω συνολικά στοιχεία εφαρμογής του ΕΠ διαπιστώνεται ότι ο σχετικά υψηλός βαθμός εξειδίκευσης του Προγράμματος, δεν συνοδεύτηκε από ανάλογη έκδοση αντίστοιχων προσκλήσεων, ενώ οι μέσου βαθμού εντάξεις πράξεων, δεν έχουν αποδώσει ακόμα τους προσδοκώμενους και αναγκαίους βαθμούς επίτευξης των στόχων σε συμβάσεις και δαπάνες.

### **1.1.2. Σε επίπεδο Ταμείων (ΕΤΠΑ & ΕΚΤ)**

Το ΕΠ «Πελοπόννησος» συγχρηματοδοτείται από δύο Ταμεία (ΕΤΠΑ και ΕΚΤ).

Ο προϋπολογισμός της συγχρηματοδοτούμενης από το ΕΤΠΑ δημόσιας δαπάνης του Προγράμματος ανέρχεται σε 203,50 εκατ. ευρώ, μετά την πολύ μικρή (σημειακή) αύξησή του κατά την 1η Αναθεώρηση του ΕΠ (κατά 1,2%), η οποία ενίσχυσε ελάχιστα τον ήδη σημαντικό σε μέγεθος προϋπολογισμό του Άξονα Προτεραιότητας 3. Έτσι, ο προϋπολογισμός του ΕΤΠΑ, σε συγχρηματοδοτούμενη δημόσια δαπάνη, αλλά και σε κοινοτική συνδρομή<sup>12</sup> αντιστοιχεί στο 71,52% του συνολικού προϋπολογισμού του ΕΠ. Την υπόλοιπη δημόσια δαπάνη του ΕΠ (81,02 εκατ. €) την συγχρηματοδοτεί το ΕΚΤ, λαμβανομένου υπ' όψη ότι, ο προϋπολογισμός του ΕΚΤ, κατά την 1η Αναθεώρηση του ΕΠ, αυξήθηκε κατά 16,8%, ήτοι κατά 11,68 εκατ. €.

Όσον αφορά στην αποτελεσματικότητα εφαρμογής του ΕΠ, ως προς τους χρηματοοικονομικούς στόχους του, κατόπιν της αύξησης των πόρων του ανά Ταμείο, έχει ως εξής:

#### **1.1.2.1. Ευρωπαϊκό Ταμείο Περιφερειακής Ανάπτυξης (ΕΤΠΑ)**

Στο πλαίσιο των Αξόνων Προτεραιότητας που συγχρηματοδοτούνται από το ΕΤΠΑ, ήτοι των ΑΠ1, 2Β, 3, 4 και 5:

- α) Έχουν ενταχθεί σαράντα δύο (42) πράξεις, συνολικού προϋπολογισμού συγχρηματοδοτούμενης δημόσιας δαπάνης 105,80 εκατ. ευρώ, αντιπροσωπεύοντας το 51,99% του αντίστοιχου προϋπολογισμού ΕΤΠΑ του ΕΠ.
- β) Έχουν συμβασιοποιηθεί υποέργα σε είκοσι τρεις (23) πράξεις, με συγχρηματοδοτούμενο συμβατικό τίμημα 59,77 εκατ. ευρώ, αντιπροσωπεύοντας το 56,5% του συγχρηματοδοτούμενου προϋπολογισμού όλων των ενταγμένων πράξεων, ή το 29,37% του αντίστοιχου προϋπολογισμού δημόσιας δαπάνης που συγχρηματοδοτείται από το ΕΤΠΑ.
- γ) Οι συγχρηματοδοτούμενες από το ΕΤΠΑ δαπάνες του ΕΠ, προέρχονται από είκοσι μία (21) πράξεις με συμβάσεις και ανέρχονται σε 32,96 εκατ. ευρώ, οι οποίες αντιπροσωπεύουν το 55,14% του συμβατικού τιμήματος όλων των πράξεων που έχουν έστω και μία σύμβαση, ή το 16,20% του συγχρηματοδοτούμενου από το ΕΤΠΑ προϋπολογισμού του ΕΠ.

Από τα παραπάνω χρηματοοικονομικά στοιχεία εφαρμογής του ΕΠ, όσον αφορά στον προϋπολογισμό του που συγχρηματοδοτείται από το ΕΤΠΑ, με βάση την ταξινόμηση του βαθμού επίτευξης των χρηματοοικονομικών στόχων του, διαπιστώνονται τα εξής:

- ι) Ως προς τον συγχρηματοδοτούμενο από το ΕΤΠΑ προϋπολογισμό ενταγμένων πράξεων, ο βαθμός επίτευξης των στόχων του είναι υψηλός, πλησίον του μέσου της απόστασης μεταξύ των ορίων αυτής της κατάταξης.

---

<sup>12</sup> Τόσο το ΕΤΠΑ, όσο και το ΕΚΤ συγχρηματοδοτούν το ΕΠ κατά 80%, όπως φαίνεται αναλυτικά, ανά Ταμείο, ανά Άξονα Προτεραιότητας, ανά Θεματικό Στόχο και ανά Επενδυτική Προτεραιότητα στους πίνακες Α.1α και Α.1β του Παραρτήματος Α, της παρούσας έκθεσης.

- ii) Ως προς τις συμβάσεις (ΝΟΔΕ), σε όρους συγχρηματοδοτούμενου από το ΕΤΠΑ συμβατικού τιμήματος, ο βαθμός επίτευξης των στόχων του ΕΠ είναι χαμηλός, πλησιέστερα όμως προς το υψηλότερο όριο (άκρο) αυτής της κατάταξης.
- iii) Ως προς τις συγχρηματοδοτούμενες από το ΕΤΠΑ δαπάνες (πληρωμές), ο βαθμός επίτευξης των στόχων του ΕΠ είναι επίσης χαμηλός, κοντά στο μέσο των ορίων και πλησιέστερα στο ανώτερο άκρο αυτής της κατάταξης.

Η παραπάνω εικόνα επίτευξης των χρηματοοικονομικών στόχων του ΕΠ, όσον αφορά στον προϋπολογισμό του που συγχρηματοδοτείται από το ΕΤΠΑ, συνδέεται εν πολλοίς και κυρίως όσον αφορά στις εντάξεις, με τους βαθμούς / επίπεδα ενεργοποίησης του ΕΠ ως προς τις εξειδικεύσεις και προσκλήσεις προς δυνητικούς δικαιούχους, στάδια / φάσεις εφαρμογής τα οποία παρουσιάζουν πολύ υψηλούς βαθμούς επίτευξης των αντίστοιχων στόχων .

Παρ' όλα αυτά, δεν έχουν αποδώσει ανάλογα σε εντάξεις, αφού μάλιστα απέχουν σημαντικά οι εξειδικεύσεις από τις προσκλήσεις προς δυνητικούς δικαιούχους, αλλά πολύ λιγότερο έχουν αποδώσει σε συμβάσεις και δαπάνες. Σε κάθε περίπτωση, όμως, ο πολύ υψηλός βαθμός εξειδίκευσης και ο υψηλός βαθμός προσκλήσεων, αντικατοπτρίζει το επίπεδο προγραμματισμού και προετοιμασίας της Διαχειριστικής Αρχής του ΕΠ, για την αποτελεσματική εφαρμογή του ΕΠ, όσον αφορά στο μέρος του που συγχρηματοδοτείται από το ΕΤΠΑ. Αυτό δημιουργεί συνθήκες και προοπτικές άμεσης επιτάχυνσης της υλοποίησης του ΕΠ, με εντατικοποίηση της διαχειριστικής προσπάθειας από την ΕΥΔ ΕΠ Περιφέρειας Πελοποννήσου, εφ' όσον δεν υπάρχουν αντικειμενικές εξωτερικές δυσκολίες εφαρμογής του ΕΠ, ως προς τις συγχρηματοδοτούμενες από το ΕΤΠΑ δράσεις, είτε αυτές προέρχονται από αρμόδιες κεντρικές συντονιστικές / επιτελικές υπηρεσίες, είτε και από αδυναμίες των δυνητικών δικαιούχων αντίστοιχων δράσεων / πράξεων.

#### **1.1.2.2. Ευρωπαϊκό Κοινωνικό Ταμείο (ΕΚΤ)**

Το ΕΚΤ συγχρηματοδοτεί δύο Άξονες Προτεραιότητας του ΕΠ, ήτοι τον ΑΠ2Α και τον ΑΠ6, εκ των οποίων ο ΑΠ6 αναφέρεται στην Τεχνική Βοήθεια του ΕΠ για το ΕΚΤ. Με δεδομένο τον πολύ μικρό προϋπολογισμό του ΑΠ6, στην ουσία όταν γίνεται αναφορά στην αποτελεσματικότητα εφαρμογής του προϋπολογισμού του ΕΠ που συγχρηματοδοτείται από το ΕΚΤ, αυτή αφορά στον ΑΠ2Α, ο οποίος δεσμεύει το 98,5% του προϋπολογισμού ΕΚΤ του ΕΠ.

Λαμβάνοντας υπ' όψη τα παραπάνω, ο συνολικός προϋπολογισμός συγχρηματοδοτούμενης από το ΕΚΤ δημόσιας δαπάνης του ΕΠ, όπως προαναφέρθηκε, ανέρχεται σε 81,02 εκατ. ευρώ, αντιπροσωπεύοντας το 28,48% της συνολικής αντίστοιχης δημόσιας δαπάνης του ΕΠ.

Στο πλαίσιο των δύο (2) Αξόνων Προτεραιότητας που συγχρηματοδοτούνται από το ΕΚΤ:

- α) Έχουν ενταχθεί είκοσι δύο (22) πράξεις, προϋπολογισμού συγχρηματοδοτούμενης δημόσιας δαπάνης 14,3 εκατ. ευρώ, αντιπροσωπεύοντας το 17,65% του αντίστοιχου προϋπολογισμού του ΕΠ, που συγχρηματοδοτείται από το ΕΚΤ.
- β) Συμβάσεις παρουσιάζουν είκοσι μία (21) πράξεις, με συγχρηματοδοτούμενο από το ΕΚΤ συμβατικό τίμημα 11,94 εκατ. ευρώ, ποσό που αντιπροσωπεύει το 83,5% του αντίστοιχου προϋπολογισμού όλων των ενταγμένων πράξεων, ή το 14,74% του αντίστοιχου προϋπολογισμού του ΕΠ, που συγχρηματοδοτείται από το ΕΚΤ.
- γ) Οι συγχρηματοδοτούμενες από το ΕΚΤ δαπάνες (πληρωμές) του ΕΠ, προερχόμενες από δεκαπέντε (15) πράξεις με συμβάσεις, ανέρχονται σε 8,81 εκατ. ευρώ, ποσό που αντιπροσωπεύει το 73,79% του αντίστοιχου συγχρηματοδοτούμενου συμβατικού τιμήματος, ή το 10,87% του συγχρηματοδοτούμενου από το ΕΚΤ προϋπολογισμού δημόσιας δαπάνης του ΕΠ.

Σύμφωνα με τα παραπάνω χρηματοοικονομικά στοιχεία εφαρμογής του ΕΠ, ως προς τον προϋπολογισμό του που συγχρηματοδοτείται από το ΕΚΤ, βάσει της ταξινόμησης του βαθμού επίτευξης των χρηματοοικονομικών στόχων, διαπιστώνεται ότι:

- i) Ως προς τις εντάξεις πράξεων, σε όρους προϋπολογισμού συγχρηματοδοτούμενης από το ΕΚΤ δημόσιας δαπάνης, ο βαθμός επίτευξης των στόχων του ΕΠ είναι πολύ χαμηλός, πλησιέστερα προς το υψηλότερο / ανώτερο όριο (άκρο) αυτής της κατάταξης.
- ii) Ως προς τις συμβάσεις (ΝΟΔΕ), σε όρους συγχρηματοδοτούμενου από το ΕΚΤ συμβατικού τιμήματος, ο βαθμός επίτευξης των χρηματοοικονομικών στόχων του ΕΠ είναι επίσης πολύ χαμηλός, πλησιέστερα δε προς το ανώτερο όριο (άκρο) αυτής της κατάταξης.
- iii) Ως προς τις συγχρηματοδοτούμενες από το ΕΚΤ δαπάνες (πληρωμές), ο βαθμός επίτευξης των στόχων του ΕΠ είναι χαμηλός, πλησιέστερα προς το κατώτερο όριο (άκρο) αυτής της κατάταξης.

Όπως έχει προαναφερθεί, οι βαθμοί επίτευξης των αντίστοιχων χρηματοοικονομικών στόχων του ΕΠ, ως προς το ΕΚΤ, ανά στάδιο / φάση εφαρμογής (υλοποίησής) του, επηρεάζονται σημαντικά από την πρόσφατη (12ος/2017) σημαντική αύξηση του προϋπολογισμού του συγκεκριμένου Ταμείου στο Πρόγραμμα. Παράλληλα όμως και ανεξάρτητα απ' αυτήν την παράμετρο, οι βαθμοί επίτευξης των χρηματοοικονομικών στόχων του ΕΠ, όσον αφορά στον συγχρηματοδοτούμενο από το ΕΚΤ προϋπολογισμό του, εξαρτώνται και από τον βαθμό ενεργοποίησης αυτού του προϋπολογισμού, υπό την έννοια της εξειδίκευσης δράσεων και των προσκλήσεων προς δυνητικούς δικαιούχους. Ως προς αυτές τις παραμέτρους διαπιστώνεται ότι, σ' αυτά τα στάδια εφαρμογής του ΕΠ για το ΕΚΤ, ο βαθμός εφαρμογής είναι μέσος και χαμηλός αντίστοιχα.

Το γεγονός αυτό οφείλεται σε πολλούς παράγοντες, οι οποίοι κατά κύριο λόγο αφορούν, αφ' ενός στη φύση των δράσεων που συγχρηματοδοτούνται από το ΕΚΤ στο ΕΠ, αφ' ετέρου από τον

τρόπο προγραμματισμού (ενεργοποίησης) και εφαρμογής (υλοποίησης) αυτών των δράσεων, όπως σε όλα τα ΠΕΠ, οι οποίες πρωτίστως εκφράζουν αντίστοιχες εθνικές πολιτικές.

Όλες οι παραπάνω παράμετροι εφαρμογής των συγχρηματοδοτούμενων από το ΕΚΤ δράσεων του ΕΠ «Πελοπόννησος», καθιστούν ιδιαίτερα επισφαλή την επίτευξη των χρηματοοικονομικών στόχων του ΕΚΤ στο ΕΠ, όπως αναλυτικά παρουσιάζεται σε επόμενο μέρος της παρούσας έκθεσης.

### **1.1.3. Σε επίπεδο Άξονα Προτεραιότητας**

Όσον αφορά στην αποτελεσματικότητα εφαρμογής του Προγράμματος, ως προς τους χρηματοοικονομικούς στόχους του, σε επίπεδο Άξονα Προτεραιότητας, Θεματικό Στόχο και Επενδυτική Προτεραιότητα, η εικόνα διαφοροποιείται σημαντικά μεταξύ αυτών των τριών Κανονιστικών διακριτών μερών του ΕΠ και παρουσιάζεται αμέσως πιο κάτω. Τα αντίστοιχα στοιχεία αποτυπώνονται αναλυτικά στους πίνακες Α.2α, Α.2γ, Α.3α, Α.3β και στα διαγράμματα Α.1 και Α.2 του παραρτήματος Α της παρούσας έκθεσης.<sup>13</sup>

#### **1.1.3.1. Άξονας Προτεραιότητας (ΑΠ) 1: «Ενίσχυση της ανταγωνιστικότητας, της ελκυστικότητας και της εξωστρέφειας της Περιφέρειας (ιδιαίτερα των ΜΜΕ), μετάβαση στην ποιοτική επιχειρηματικότητα, με αιχμή την καινοτομία και αύξηση της περιφερειακής προστιθέμενης αξίας»**

Ο ΑΠ1, ο οποίος συγχρηματοδοτείται από το ΕΤΠΑ, με συμμετοχή στον συνολικό προϋπολογισμό ΕΤΠΑ του ΕΠ κατά 14,41%, εμφανίζει πολύ χαμηλούς έως και μηδενικούς βαθμούς επίτευξης των χρηματοοικονομικών στόχων του, με δεδομένο ότι:

- α) Στο πλαίσιο του Άξονα Προτεραιότητας 1, έχουν ενταχθεί δύο (2) πράξεις εκ των οποίων η πρώτη αφορά στην συμμετοχή της Περιφέρειας Πελοποννήσου στο «Ταμείο Επιχειρηματικότητας II», ενώ η δεύτερη την δημιουργία «Μηχανισμού διαχείρισης, παρακολούθησης και εφαρμογής της Στρατηγικής RIS3 στην Περιφέρεια Πελοποννήσου». Ο συνολικός προϋπολογισμός των συγκεκριμένων πράξεων ανέρχεται σε 2,50 εκατ. ευρώ, αντιπροσωπεύοντας το 6,1% του προϋπολογισμού του ΑΠ1.
- β) Έχουν υπογραφεί συμβάσεις μόνο για την μία (1) εκ των δύο (2) ενταγμένων πράξεων και το αντίστοιχο συγχρηματοδοτούμενο συμβατικό τίμημα, είναι ίσο με 2,0 εκατ. ευρώ, αντιπροσωπεύοντας το 4,88% του ΑΠ1 ή το 80% του συνολικού προϋπολογισμού των εντάξεων.
- γ) Οι πιστοποιημένες δαπάνες που προκύπτουν από την πράξη της συμμετοχής του ΕΠ στο «Ταμείο Επιχειρηματικότητας II» ανέρχονται σε 500.000€, ήτοι το 1,22% του προϋπολογισμού του ΑΠ1.

<sup>13</sup> Στον πίνακα Α.2β παρουσιάζονται τα στοιχεία ενεργοποίησης και υλοποίησης ανά Άξονα Προτεραιότητας και ανά Κατηγορία (Πεδίο) Παρέμβασης.

Οι συγκεκριμένες πράξεις αφορούν στους Θεματικούς Στόχους 1 και 3 του Άξονα Προτεραιότητας 1. Ειδικότερα, μία εκ των ενταγμένων πράξεων αναφέρεται στο Θεματικό Στόχο 1, ο οποίος συμμετέχει στον προϋπολογισμό του ΑΠ1 κατά 14,6%, με τίτλο «Ενίσχυση της έρευνας, της τεχνολογικής ανάπτυξης και της καινοτομίας» και ο προϋπολογισμός ένταξης της αντιστοιχεί στο 8,33% του συνολικού προϋπολογισμού του Θεματικού Στόχου 1. Η πράξη αυτή αναφέρεται στην Επενδυτική Προτεραιότητα 1b, καλύπτοντας το 12,11% του ενδεικτικού προϋπολογισμού της Επενδυτικής Προτεραιότητας.

Η δεύτερη ενταγμένη πράξη του ΑΠ1, αναφέρεται στο Θεματικό Στόχο 3 «Ενίσχυση της ανταγωνιστικότητας των ΜΜΕ», ο οποίος «δεσμεύει» το 77,7% του προϋπολογισμού του ΑΠ1, ή το 11,2% του προϋπολογισμού ΕΤΠΑ του ΕΠ και ο προϋπολογισμός ένταξης και το συμβατικό της τίμημα αντιπροσωπεύουν το 6,22% του προϋπολογισμού του Θεματικού Στόχου 3. Η πράξη αυτή αναφέρεται στην Επενδυτική Προτεραιότητα 3a, καλύπτοντας το 10,67% του ενδεικτικού προϋπολογισμού της Επενδυτικής Προτεραιότητας.

Επίσης, θα πρέπει να σημειωθεί ότι, ο Θεματικός Στόχος 2 του ΑΠ1, με τις αντίστοιχες δύο (2) Επενδυτικές Προτεραιότητες που περιλαμβάνονται σ' αυτόν, καθώς και τις Επενδυτικές Προτεραιότητες 1b του Θεματικού Στόχου 1 και οι Επενδυτικές Προτεραιότητες 3c & 3d του Θεματικού Στόχου 3, αντιπροσωπεύοντας συνολικά το 44,2% του προϋπολογισμού του ΑΠ1, δεν παρουσιάζουν καν έναρξη υλοποίησης υπό το πρίσμα των εντάξεων. Εμφανίζονται, όμως, προσκλήσεις προϋπολογισμού 2,0 εκατ.€ ίσες με το 4,8% του προϋπολογισμού του ΑΠ1, ενώ οι δράσεις που έχουν εξειδικευθεί για τις συγκεκριμένες Επενδυτικές Προτεραιότητες έχουν προϋπολογισμό 3,0 εκατ. (7,3% του προϋπολογισμού του ΑΠ1).

Αυτές οι Επενδυτικές Προτεραιότητες παραμένουν ανενεργές ακόμα και ως προς τις προσκλήσεις προς δυνητικούς δικαιούχους πράξεων, λόγω καθυστέρησης στην επιλογή Ενδιάμεσου Φορέα Διαχείρισης (ΕΦΔ) Κρατικών Ενισχύσεων, αφού αμβλύθηκαν τα εμπόδια τεχνικού περιεχομένου ως προς τη δυνατότητα «υποδοχής» προσκλήσεων Κρατικών Ενισχύσεων από το Πληροφορικό Σύστημα Κρατικών Ενισχύσεων (ΠΣΚΕ), σε κεντρικό επίπεδο.

Κατ' ακολουθία, μηδενικοί είναι οι βαθμοί υλοποίησης σε όλα τα στάδια εφαρμογής (εντάξεις, συμβάσεις, δαπάνες) του Θεματικού Στόχου 2, καθώς και των Επενδυτικών Προτεραιοτήτων 1a, 2b, 2c, 3c και 3d, ενώ αντίστοιχα πολύ χαμηλός έως μηδενικός είναι ο βαθμός ενεργοποίησής τους, υπό την έννοια προσκλήσεων προς δυνητικούς δικαιούχους, εξαιρουμένης της Επενδυτικής Προτεραιότητας 2c της οποίας ο βαθμός ενεργοποίησης υπό την έννοια των προσκλήσεων είναι ιδιαίτερα υψηλός.

Με βάση τα παραπάνω στοιχεία εφαρμογής του ΑΠ1, σύμφωνα με την ταξινόμηση του βαθμού επίτευξης των χρηματοοικονομικών στόχων του, διαπιστώνεται ότι:



- i) Ως προς τις εντάξεις, ο βαθμός επίτευξης των στόχων του είναι πολύ χαμηλός, τείνοντας προς μηδενικό.
- ii) Ως προς τις συμβάσεις (ΝΟΔΕ), ο βαθμός επίτευξης των στόχων του είναι επίσης πολύ χαμηλός, τείνοντας προς μηδενικό.
- iii) Ως προς τις δαπάνες, ο βαθμός επίτευξης των στόχων του είναι μηδενικός.

Σε γενικές γραμμές, όπως φαίνεται παραστατικά στο διάγραμμα Α.1 του παραρτήματος Α της παρούσας έκθεσης, ο ΑΠ1 σε όλα τα στάδια / φάσεις ενεργοποίησης και υλοποίησής του βρίσκεται στη χαμηλότερη κλίμακα βαθμολογίας, ως προς την επίτευξη των χρηματοοικονομικών στόχων του, με δεδομένο τον προϋπολογισμό του σε δημόσια δαπάνη εκφραζόμενη με τη διάμετρο του κύκλου, συγκριτικά με τους υπόλοιπους Άξονες Προτεραιότητας του ΕΠ.

Αντίστοιχα, στο διάγραμμα Α.2 του παραρτήματος Α, φαίνεται παραστατικά η θέση κάθε Θεματικού Στόχου του ΑΠ1 στην κλίμακα βαθμολογίας, ως προς την επίτευξη των χρηματοοικονομικών στόχων ανά στάδιο εφαρμογής του ΕΠ.

#### **1.1.3.2. Άξονας Προτεραιότητας (ΑΠ) 2Α: «Ανάπτυξη και αξιοποίηση ικανοτήτων ανθρώπινου δυναμικού - ενεργός κοινωνική ενσωμάτωση»**

Ο ΑΠ2Α, έχει προϋπολογισμό 79,77 εκατ. ευρώ δημόσιας δαπάνης, κατόπιν της αύξησης, τον Δεκέμβριο 2017, των αρχικών πόρων του, κατά 16,8%, συγχρηματοδοτούμενος από το ΕΚΤ, ποσό το οποίο αντιπροσωπεύει το 98,46% του αντίστοιχου προϋπολογισμού ΕΚΤ του Προγράμματος. Σύμφωνα με τα παρακάτω στοιχεία, τα οποία αναλυτικά εμφανίζονται στον πίνακα Α.2α του παραρτήματος Α, ο ΑΠ2Α εμφανίζει πολύ χαμηλό βαθμό επίτευξης των χρηματοοικονομικών του στόχων.

Συγκεκριμένα:.

- α) Έχουν ενταχθεί δεκαοκτώ (18) πράξεις, προϋπολογισμού συγχρηματοδοτούμενης δημόσιας δαπάνης 13,81 εκατ. ευρώ, ήτοι το 17,32% του αντίστοιχου προϋπολογισμού του συγκεκριμένου Άξονα Προτεραιότητας.
- β) Συμβάσεις (ΝΟΔΕ), με συμβατικό τίμημα 11,7 εκατ. ευρώ δημόσιας δαπάνης, εμφανίζουν στο σύνολό τους οι ενταγμένες πράξεις, των οποίων το παραπάνω συμβατικό τίμημα αντιπροσωπεύει το 14,67% του αντίστοιχου προϋπολογισμού του ΑΠ ή το 84,7% του προϋπολογισμού των ενταγμένων πράξεων.
- γ) Οι πραγματοποιηθείσες δαπάνες στο πλαίσιο του συγκεκριμένου Άξονα Προτεραιότητας, προέρχονται από δεκατρείς (13) πράξεις και ανέρχονται σε 8,64 εκατ. ευρώ, αντιπροσωπεύοντας το 10,84 % του προϋπολογισμού του Άξονα Προτεραιότητας, ή το 73,87% των ΝΟΔΕ.

Με βάση τα παραπάνω συνολικά στοιχεία εφαρμογής του ΑΠ2Α, σύμφωνα με την ταξινόμηση του βαθμού επίτευξης των χρηματοοικονομικών στόχων του, διαπιστώνεται ότι:

- i) Ως προς τις εντάξεις, ο βαθμός επίτευξης των στόχων του είναι πολύ χαμηλός, πλησίον του ανώτερου ορίου αυτής της κατάταξης.
- ii) Ως προς τις συμβάσεις (ΝΟΔΕ), ο βαθμός επίτευξης των στόχων του είναι επίσης πολύ χαμηλός και αυτός πλησίον του ανώτερου ορίου αυτής της κατάταξης.
- iii) Ως προς τις δαπάνες, ο βαθμός επίτευξης των στόχων του είναι χαμηλός, πλησίον, όμως, του χαμηλότερου ορίου αυτής της κατάταξης.

Κατόπιν αυτών, πολύ συνοπτικά, όπως φαίνεται παραστατικά στο διάγραμμα Α.1 του παραρτήματος Α, ο συγκεκριμένος Άξονας Προτεραιότητας, στο στάδιο της ενεργοποίησης των προσκλήσεων και σε όλα τα στάδια υλοποίησης, βρίσκεται στις δύο τελευταίες θέσεις της κλίμακας βαθμολογίας ως προς την επίτευξη των χρηματοοικονομικών στόχων του, ενώ αναφορικά με το στάδιο των εξειδικεύσεων, βρίσκεται στη μεσαία κλίμακα βαθμολογίας.

Με δεδομένο ότι, ο συγκεκριμένος Άξονας Προτεραιότητας δεσμεύει το 98,46% του προϋπολογισμού ΕΚΤ του Προγράμματος και ως εκ τούτου αντιπροσωπεύει σχεδόν το σύνολο του συγκεκριμένου Ταμείου στο ΕΠ «Πελοπόννησος», αμέσως πιο κάτω παρουσιάζεται αναλυτικά το επίπεδο εφαρμογής του Άξονα Προτεραιότητας, ανά Θεματικό Στόχο και ανά Επενδυτική Προτεραιότητα, με αντίστοιχες αναφορές, όπου απαιτείται, στο επίπεδο ενεργοποίησης (εξειδικεύσεις και προσκλήσεις προς δυνητικούς δικαιούχους). Αυτή η ανάλυση λαμβάνει υπ' όψη της ότι, η διάρθρωση / δομή του Άξονα Προτεραιότητας σε Θεματικούς Στόχους και αντίστοιχες Επενδυτικές Προτεραιότητες, συγχρηματοδοτούμενες από το ΕΚΤ, όπως αναλυτικά παρουσιάζεται στους πίνακες Α.1α και Α.1β του παραρτήματος Α της παρούσας έκθεσης, έχει ως εξής:

- Περιλαμβάνει δύο (2) Θεματικούς Στόχους, ήτοι τον 8 και τον 9.
- Ο Θεματικός Στόχος 8, δεσμεύει μόλις το 6,49% του προϋπολογισμού του ΑΠ και περιλαμβάνει δύο (2) Επενδυτικές Προτεραιότητες, ήτοι την 8iii και την 8ν.
- Ο ενδεικτικός προϋπολογισμός της Επενδυτικής Προτεραιότητας 8iii αντιπροσωπεύει σχεδόν το 40% του προϋπολογισμού του Θεματικού Στόχου 8 και η 8ν το υπόλοιπο 60%, με πολύ μικρό χρηματοδοτικό ειδικό βάρος (συμμετοχή) κάθε μία στον συνολικό προϋπολογισμό του ΑΠ2Α.
- Ο Θεματικός Στόχος 9 δεσμεύει το συντριπτικά μεγαλύτερο μέρος του προϋπολογισμού του ΑΠ2Α, ήτοι το 93,51% και περιλαμβάνει έξι (6) Επενδυτικές Προτεραιότητες (9i, 9ii, 9iii, 9iv, 9ν και 9vi), των οποίων ο ενδεικτικός προϋπολογισμός διαφοροποιείται σημαντικά μεταξύ τους και ως εκ τούτου είναι σημαντικά διαφοροποιημένο το ειδικό χρηματοδοτικό βάρος κάθε μιας, τόσο στον συνολικό προϋπολογισμό του Θεματικού Στόχου 9, όσο και στον συνολικό προϋπολογισμό του ΑΠ2Α.

Κατόπιν των παραπάνω αναφορών ως προς την διάρθρωση / δομή του Άξονα Προτεραιότητας σε Θεματικούς Στόχους και Επενδυτικές Προτεραιότητες, η αποτελεσματικότητα χρηματοοικονομικής εφαρμογής κάθε Θεματικού Στόχου και Επενδυτικής Προτεραιότητας αναλύεται αμέσως πιο κάτω. Στο διάγραμμα Α.2 του παραρτήματος Α, φαίνονται οι θέσεις των Θεματικών Στόχων του ΑΠ2Α στην κλίμακα βαθμολογίας ως προς την επίτευξη των χρηματοοικονομικών στόχων τους, για τους οποίους γίνεται σχετική αναφορά αμέσως πιο κάτω.

1.1.3.2.1. Θεματικός Στόχος 8 «Πρώθηση της βιώσιμης απασχόλησης υψηλής ποιότητας και υποστήριξη της κινητικότητας των εργαζομένων»

Ο Θεματικός Στόχος 8 παρουσιάζει μηδενική επίτευξη των χρηματοοικονομικών στόχων του σε όλα τα επίπεδα εφαρμογής του (εντάξεις, συμβάσεις, δαπάνες), ενώ σε επίπεδο ενεργοποίησης έχει εξειδικευθεί το 61,35% του προϋπολογισμού του και έχουν εκδοθεί προσκλήσεις ισόποσου προϋπολογισμού. Οι συγκεκριμένες προσκλήσεις αφορούν αποκλειστικά στην Επενδυτική Προτεραιότητα 8ν.

1.1.3.2.2. Θεματικός Στόχος 9 «Πρώθηση της κοινωνικής ένταξης και καταπολέμηση της φτώχειας και κάθε διάκρισης»

Ο Θεματικός Στόχος 9 στο σύνολό του παρουσιάζει την παρακάτω εικόνα χρηματοοικονομικής εφαρμογής και αποτελεσματικότητας:

- Έχουν ενταχθεί δεκαοχτώ (18) πράξεις συγχρηματοδοτούμενου προϋπολογισμού 13,81 εκατ. ευρώ, που αντιπροσωπεύουν το 18,52% του αντίστοιχου προϋπολογισμού του ΘΣ 9, ή το 17,32% του αντίστοιχου προϋπολογισμού του ΑΠ2Α.
- Οι υπογεγραμμένες συμβάσεις, έχουν συγχρηματοδοτούμενο συμβατικό τίμημα 11,70 εκατ. ευρώ, το οποίο αντιστοιχεί στο 84,7% του προϋπολογισμού ενταγμένων πράξεων στο ΘΣ 9, αλλά στο 15,69 % του προϋπολογισμού του ΘΣ 9 και στο 14, 67% του προϋπολογισμού του ΑΠ2Α.
- Οι δαπάνες των συμβασιοποιημένων υποέργων του ΘΣ 9 ανέρχονται σε 8,64 εκατ. ευρώ, ποσό που αντιστοιχεί στο 73,87% του συμβατικού τιμήματος των ΝΟΔΕ, ή στο 11,59% του προϋπολογισμού του ΘΣ 9 και στο 10,84% του προϋπολογισμού του ΑΠ2Α.

Σύμφωνα με τα παραπάνω στοιχεία εφαρμογής του ΘΣ 9 στον ΑΠ2Α, διαπιστώνεται ότι, ο βαθμός επίτευξης των χρηματοοικονομικών στόχων του ΘΣ 9 έχει ως εξής:

- i) Ως προς τις εντάξεις, είναι πολύ χαμηλός και πλησιέστερα προς το υψηλότερο όριο αυτής της κατάταξης.
- ii) Ως προς τις συμβάσεις (ΝΟΔΕ), είναι χαμηλός, πλησιέστερα προς το χαμηλότερο όριο αυτής της κατάταξης.

iii) Ως προς τις δαπάνες είναι επίσης χαμηλός, αλλά πλησιέστερα προς το χαμηλότερο όριο αυτής της κατάταξης.

Πέραν αυτών των στοιχείων εφαρμογής του Θεματικού Στόχου 9, που αφορούν στην εφαρμογή του (υλοποίησή του), με έναρξη αυτής της εφαρμογής από τις εντάξεις πράξεων, τα οποία (στοιχεία) κατατάσσουν την αποτελεσματικότητα εφαρμογής του ΘΣ 9 σε χαμηλούς έως πολύ χαμηλούς βαθμούς (επίπεδα), διαπιστώνονται σχετικά χαμηλά επίπεδα εξειδίκευσης του προϋπολογισμού του σε συγκεκριμένες δράσεις (39,85%) και σε πολύ χαμηλά επίπεδα προσκλήσεων προς δυνητικούς δικαιούχους (το 24,55 % του προϋπολογισμού του).

#### Σημείωση

*Επισημαίνεται ότι, τα παραπάνω ποσοστά ενεργοποίησης και εφαρμογής (υλοποίησης) του ΘΣ 9 επί του προϋπολογισμού του, διαμορφώνονται σ' αυτά τα επίπεδα κατόπιν της πρόσφατης αύξησης του προϋπολογισμού του ΘΣ 9, κατά 18,6%, τον Δεκέμβριο 2017, με την 1η Αναθεώρηση του ΕΠ, χωρίς, όμως, να διαφοροποιούνται σημαντικά πριν την αύξηση του προϋπολογισμού του Θεματικού Στόχου.*

Κατόπιν των παραπάνω συνολικών στοιχείων χρηματοοικονομικής αποτελεσματικότητας του Θεματικού Στόχου 9, ο αντίστοιχος βαθμός αποτελεσματικότητας εφαρμογής κάθε μιας Επενδυτικής Προτεραιότητας του ΘΣ 9, παρουσιάζεται αμέσως πιο κάτω.

α) Επενδυτική Προτεραιότητα 9i «Ενεργητική ένταξη, μεταξύ άλλων και με σκοπό την προώθηση των ίσων ευκαιριών και της δραστήριας συμμετοχής και τη βελτίωση των δυνατοτήτων απασχόλησης»

Η Επενδυτική Προτεραιότητα 9i έχει ενδεικτικό προϋπολογισμό 15,62 εκατ. ευρώ συγχρηματοδοτούμενης δημόσιας δαπάνης, ο οποίος αντιστοιχεί στο 20,95% του προϋπολογισμού του ΘΣ 9, ή/και στο 19,59% του προϋπολογισμού του ΑΠ2Α.

Το επίπεδο εφαρμογής της συγκεκριμένης Επενδυτικής Προτεραιότητας και εξ' αυτού ο βαθμός χρηματοοικονομικής αποτελεσματικότητάς της προσδιορίζεται από τα εξής στοιχεία:

- Τον συγχρηματοδοτούμενο προϋπολογισμό εντάξεων, ο οποίος ανέρχεται στο 56,26% του ενδεικτικού προϋπολογισμού της και αφορά σε τρεις (3) ενταγμένες πράξεις.
- Το συγχρηματοδοτούμενο συμβατικό τίμημα, το οποίο ανέρχεται στο 46,63% του ενδεικτικού προϋπολογισμού της και αναφέρεται σε τρεις (3) πράξεις.
- Τις συγχρηματοδοτούμενες δαπάνες, οι οποίες ανέρχονται στο 44,96% του αντίστοιχου ενδεικτικού προϋπολογισμού της συγκεκριμένης Επενδυτικής Προτεραιότητας και προέρχονται από τις τρεις (3) συμβασιοποιημένες πράξεις.

Με βάση τα παραπάνω στοιχεία, η συγκεκριμένη Επενδυτική Προτεραιότητα παρουσιάζει τους παρακάτω βαθμούς επίτευξης των χρηματοοικονομικών της στόχων, ανά στάδιο εφαρμογής:

- i) Ως προς τις εντάξεις πράξεων υψηλό βαθμό επίτευξης, πλησιέστερα προς το υψηλότερο όριο κατάταξης.
- ii) Ως προς τις συμβασιοποιήσεις (ΝΟΔΕ) επίσης υψηλό βαθμό επίτευξης, πλησιέστερα προς το μέσο των ορίων αυτής της κατάταξης.
- iii) Ως προς τις δαπάνες επίσης υψηλό βαθμό επίτευξης, πλησιέστερα προς το μέσο των ορίων αυτής της κατάταξης.

**β) Επενδυτική Προτεραιότητα 9ii «Κοινωνικοοικονομική ένταξη περιθωριοποιημένων κοινοτήτων, όπως οι Ρομά»**

Η Επενδυτική Προτεραιότητα 9ii έχει ενδεικτικό προϋπολογισμό 5,06 εκατ. ευρώ συγχρηματοδοτούμενης δημόσιας δαπάνης, ο οποίος αντιπροσωπεύει το 6,78% του προϋπολογισμού του ΘΣ 9, ή το 6,34% του προϋπολογισμού του ΑΠ2Α.

Το επίπεδο εφαρμογής της Επενδυτικής Προτεραιότητας και εξ' αυτού ο βαθμός χρηματοοικονομικής αποτελεσματικότητάς ανά στάδιο / φάση εφαρμογής, έχει ως εξής:

- Έχουν ενταχθεί τέσσερις (4) πράξεις συγχρηματοδοτούμενου προϋπολογισμού 1,78 εκατ. ευρώ, ποσό που αντιστοιχεί στο 35,17% του ενδεικτικού προϋπολογισμού της Επενδυτικής Προτεραιότητας.
- Οι υπογεγραμμένες συμβάσεις και στις τρεις (3) ενταγμένες πράξεις έχουν συγχρηματοδοτούμενο συμβατικό τίμημα 1,33 εκατ. ευρώ, το οποίο αντιπροσωπεύει το 26,21% του προϋπολογισμού της Επενδυτικής Προτεραιότητας.
- Δεν έχουν πραγματοποιηθεί δαπάνες στο πλαίσιο της συγκεκριμένης Επενδυτικής Προτεραιότητας για καμία από τις ενταγμένες πράξεις.

Σύμφωνα με τα παραπάνω στοιχεία και με βάση τη μεθοδολογία κατάταξης του βαθμού αποτελεσματικότητας εφαρμογής, η συγκεκριμένη Επενδυτική Προτεραιότητα εμφανίζει τους παρακάτω βαθμούς επίτευξης των χρηματοοικονομικών στόχων της, ανά στάδιο εφαρμογής:

- i) Ως προς τις εντάξεις πράξεων, με βάση το συγχρηματοδοτούμενο προϋπολογισμό τους εμφανίζει μέσο βαθμό επίτευξης, σχεδόν ισόποσο με το χαμηλότερο όριο κατάταξης.
- ii) Ως προς τις συμβάσεις, με βάση το συγχρηματοδοτούμενο συμβατικό τίμημα, εμφανίζει επίσης χαμηλό βαθμό επίτευξης, πλησιέστερα προς το υψηλότερο όριο κατάταξης.
- iii) Ως προς τις δαπάνες, εμφανίζει μηδενικό βαθμό επίτευξης.

**γ) Επενδυτική Προτεραιότητα 9iii «Καταπολέμηση κάθε μορφής διακρίσεων και προώθηση των ίσων ευκαιριών»**

Ο ενδεικτικός προϋπολογισμός της Επενδυτικής Προτεραιότητας, σε συγχρηματοδοτούμενη δημόσια δαπάνη, ανέρχεται σε 5,99 εκατ. ευρώ, και αντιπροσωπεύει το 8,04% του αντίστοιχου προϋπολογισμού του ΘΣ 9, ή το 7,52% του προϋπολογισμού του ΑΠ2Α.

Ο βαθμός χρηματοοικονομικής αποτελεσματικότητας ανά στάδιο εφαρμογής της Επενδυτικής Προτεραιότητας εξάγεται από τα αντίστοιχα επίπεδα εφαρμογής της, τα οποία έχουν ως εξής:

- Ο συγχρηματοδοτούμενος προϋπολογισμός των εννέα (9) ενταγμένων πράξεων ανέρχεται σε 2,79 εκατ. ευρώ, ο οποίος αντιστοιχεί στο 46,58% του ενδεικτικού προϋπολογισμού της Επενδυτικής Προτεραιότητας.
- Οι υπογεγραμμένες συμβάσεις, οι οποίες προέρχονται από το σύνολο των εννέα (9) ενταγμένων πράξεων, έχουν συμβατικό τίμημα 2,64 εκατ. ευρώ, ποσό που αντιπροσωπεύει το 44,0% του προϋπολογισμού της Επενδυτικής Προτεραιότητας.
- Οι συγχρηματοδοτούμενες δαπάνες, οι οποίες προέρχονται από οκτώ (8) πράξεις, ανέρχονται σε 1,41 εκατ. ευρώ, αντιστοιχώντας στο 23,54% του προϋπολογισμού της Επενδυτικής Προτεραιότητας.

Με βάση τα παραπάνω στοιχεία, η Επενδυτική Προτεραιότητα 9iii εμφανίζει τους παρακάτω βαθμούς επίτευξης των χρηματοοικονομικών στόχων της, ανά στάδιο / φάση εφαρμογής:

- i) Ως προς τον συγχρηματοδοτούμενο προϋπολογισμό ενταγμένων πράξεων, εμφανίζει υψηλό βαθμό επίτευξης, πλησιέστερα προς το κατώτερο όριο κατάταξης.
- ii) Ως προς το συμβατικό τίμημα των υπογεγραμμένων συμβάσεων, εμφανίζει επίσης υψηλό βαθμό επίτευξης, επίσης πλησιέστερο προς το χαμηλότερο όριο της συγκεκριμένης κατάταξης.
- iii) Ως προς τις συγχρηματοδοτούμενες δαπάνες εμφανίζει χαμηλό βαθμό επίτευξης, πλησιέστερο προς το υψηλότερο όριο της συγκεκριμένης κατάταξης.

δ) Επενδυτική Προτεραιότητα 9iv «Βελτίωση της πρόσβασης σε οικονομικά προσιτές, βιώσιμες και υψηλής ποιότητας υπηρεσίες, συμπεριλαμβανομένων των υπηρεσιών υγειονομικής περίθαλψης και των κοινωνικών υπηρεσιών κοινής ωφέλειας»

Η συγκεκριμένη Επενδυτική Προτεραιότητα έχει τον μεγαλύτερο ενδεικτικό προϋπολογισμό απ' όλες τις Επενδυτικές Προτεραιότητες του ΘΣ9, ίσο με 35,42 εκατ. ευρώ, αντιπροσωπεύοντας το 47,47 % του προϋπολογισμού του ΘΣ9 ή το 44,40% του προϋπολογισμού του ΑΠ2Α.

Το επίπεδο εφαρμογής της σημαντικότερης σε προϋπολογισμό Επενδυτικής Προτεραιότητας του ΑΠ2Α, έχει ως εξής:

- Έχουν ενταχθεί δύο (2) πράξεις, συνολικού συγχρηματοδοτούμενου προϋπολογισμού 0,45 εκατ. ευρώ, ο οποίος αντιστοιχεί στο 1,27% του ενδεικτικού προϋπολογισμού της Επενδυτικής Προτεραιότητας.
- Οι υπογεγραμμένες συμβάσεις, οι οποίες προέρχονται και από τις δύο (2) ενταγμένες πράξεις, έχουν συγχρηματοδοτούμενο συμβατικό τίμημα 0,45 εκατ. ευρώ, που

αντιπροσωπεύει το 1,27% του ενδεικτικού προϋπολογισμού της Επενδυτικής Προτεραιότητας.

- Οι συγχρηματοδοτούμενες δαπάνες της Επενδυτικής Προτεραιότητας, οι οποίες προέρχονται από δύο (2) πράξεις, ανέρχονται μόλις στις 206,43 χιλ. ευρώ και αντιστοιχούν στο 0,58 % του προϋπολογισμού της.

Σύμφωνα με τα παραπάνω στοιχεία εφαρμογής της Επενδυτικής Προτεραιότητας, διαπιστώνονται ως προς τον βαθμό επίτευξης των χρηματοοικονομικών στόχων της, ανά στάδιο / φάση εφαρμογής της, τα εξής:

- i) Ως προς τον συγχρηματοδοτούμενο προϋπολογισμό ενταγμένων πράξεων, η Επενδυτική Προτεραιότητα παρουσιάζει πολύ χαμηλό βαθμό επίτευξης των στόχων της, πολύ κοντά το κατώτατο όριο κατάταξης αυτής της ταξινόμησης.
- ii) Ως προς τις συμβάσεις, σε σχέση με το συγχρηματοδοτούμενο συμβατικό τίμημα, εμφανίζει επίσης πολύ χαμηλό βαθμό επίτευξης, πολύ κοντά το κατώτατο όριο κατάταξης αυτής της ταξινόμησης.
- iii) Τέλος, ως προς τις συγχρηματοδοτούμενες δαπάνες, η Επενδυτική Προτεραιότητα παρουσιάζει επίσης πολύ χαμηλό βαθμό επίτευξης των αντίστοιχων στόχων της, πλησιάζοντας το μηδέν, ως ποσοστό επί του προϋπολογισμού της.

Με βάση τα προαναφερόμενα στοιχεία και λαμβάνοντας υπ' όψη το ειδικό χρηματοδοτικό βάρος της συγκεκριμένης Επενδυτικής Προτεραιότητας στον προϋπολογισμό του Θεματικού Στόχου 9, αλλά και στον προϋπολογισμό του ΑΠ2Α, η μεγάλη υστέρηση στην εφαρμογή, αλλά και στην ενεργοποίησή της, δημιουργεί σοβαρό κίνδυνο μη επίτευξης των χρηματοοικονομικών στόχων του ΘΣ 9, αλλά και του ΑΠ2Α συνολικά.

- ε) Επενδυτική Προτεραιότητα 9ν «Προώθηση της κοινωνικής επιχειρηματικότητας και της επαγγελματικής ενσωμάτωσης σε κοινωνικές επιχειρήσεις και την κοινωνική και αλληλέγγυο οικονομία ώστε, να διευκολυνθεί η πρόσβαση στην απασχόληση»

Ο ενδεικτικός συγχρηματοδοτούμενος προϋπολογισμός της συγκεκριμένης Επενδυτικής Προτεραιότητας ανέρχεται στα 6,25 εκατ. ευρώ και αντιπροσωπεύει το 8,38% του προϋπολογισμού του ΘΣ 9 ή/και το 7,83% του αντίστοιχου προϋπολογισμού του ΑΠ2Α.

Η συγκεκριμένη Επενδυτική Προτεραιότητα παραμένει ανενεργή, τόσο από πλευράς προετοιμασίας ενεργοποίησης (εξειδικεύσεις), όσο και κατ' ακολουθία ενεργοποίησης και έναρξης εφαρμογής. Ως εκ τούτου, ο βαθμός επίτευξης των χρηματοοικονομικών στόχων της, σε όλα τα στάδια εφαρμογής της, είναι μηδενικός.

στ) Επενδυτική Προτεραιότητα 9νι «Στρατηγικές τοπικής ανάπτυξης με πρωτοβουλία των τοπικών κοινοτήτων»

Ο ενδεικτικός συγχρηματοδοτούμενος προϋπολογισμός της συγκεκριμένης Επενδυτικής Προτεραιότητας ανέρχεται στα 6,25 εκατ. ευρώ και αντιπροσωπεύει το 8,38% του προϋπολογισμού του ΘΣ 9 ή/και το 7,83% του αντίστοιχου προϋπολογισμού του ΑΠ2Α.

Η συγκεκριμένη Επενδυτική Προτεραιότητα, η οποία αναφέρεται σε στρατηγικές ΤΑΠΤοΚ, χαρακτηρίζεται από υψηλό βαθμό εφαρμογής, όσον αφορά στο στάδιο των εξειδικεύσεων, με δεδομένο ότι στη συγκεκριμένη εγκεκριμένη Στρατηγική ΤΑΠΤοΚ έχουν εξειδικευθεί οι δράσεις αυτής της Επενδυτικής Προτεραιότητας. Στα επόμενα στάδια ενεργοποίησης και υλοποίησης της Επενδυτικής Προτεραιότητας, ο βαθμός εφαρμογής είναι μηδενικός. Ωστόσο, δεδομένων των διαδικασιών διαχείρισης της εγκεκριμένης Στρατηγικής ΤΑΠΤοΚ στην Περιφέρεια, προβλέπεται η επιτάχυνση της προόδου εφαρμογής της συγκεκριμένης Επενδυτικής Προτεραιότητας κατά το δεύτερο εξάμηνο του έτους 2018.

**1.1.3.3. Άξονας Προτεραιότητας (ΑΠ) 2Β: «Υποδομές υποστήριξης ανθρώπινου δυναμικού»**

Ο ΑΠ2Β, ο οποίος συγχρηματοδοτείται από το ΕΤΠΑ, έχει προϋπολογισμό συγχρηματοδοτούμενης δημόσιας δαπάνης 25,0 εκατ. ευρώ, ο οποίος δεσμεύει το 8,79% του αντίστοιχου προϋπολογισμού ΕΤΠΑ του Προγράμματος. Σύμφωνα με τα αναλυτικά στοιχεία ενεργοποίησης και υλοποίησης του ΑΠ2Β, όπως αποτυπώνονται στον πίνακα Α.2α του παραρτήματος Α, ο συγκεκριμένος ΑΠ εμφανίζει υψηλό επίπεδο ενεργοποίησης και έναρξης εφαρμογής, ήτοι εξειδικεύσεις, προσκλήσεις και εντάξεις, ενώ η ουσιαστική υλοποίησή του (συμβασιοποιήσεις / ΝΟΔΕ και δαπάνες) είναι σε σχετικά χαμηλό επίπεδο. Συγκεκριμένα και πολύ συνοπτικά:

- α) Έχουν ενταχθεί δεκατρείς (13) πράξεις, προϋπολογισμού συγχρηματοδοτούμενης δημόσιας δαπάνης 18,67 εκατ. ευρώ, ήτοι το 74,68% του αντίστοιχου προϋπολογισμού του ΑΠ.
- β) Το συγχρηματοδοτούμενο συμβατικό τίμημα των υπογεγραμμένων συμβάσεων, οι οποίες αναφέρονται σε πέντε (5) πράξεις, ανέρχεται σε 6,38 εκατ. ευρώ και αντιπροσωπεύει το 25,53% του προϋπολογισμού του ΑΠ, ή το 34,19% του προϋπολογισμού του συνόλου των ενταγμένων πράξεων.
- γ) Οι πραγματοποιηθείσες δαπάνες στο πλαίσιο του συγκεκριμένου Άξονα Προτεραιότητας, οι οποίες προέρχονται από πέντε (5) πράξεις, ανέρχονται σε 4,69 εκατ. ευρώ αντιπροσωπεύοντας το 18,77% του προϋπολογισμού του ΑΠ, ή το 73,53% των ΝΟΔΕ.

Με βάση τα παραπάνω συνολικά στοιχεία εφαρμογής του ΑΠ2Β, σύμφωνα με την ταξινόμηση του βαθμού επίτευξης των χρηματοοικονομικών του στόχων, διαπιστώνεται ότι:

- ι) Ως προς τις εντάξεις, ο βαθμός επίτευξης των στόχων του είναι πολύ υψηλός, τείνοντας προς το ανώτερο όριο της συγκεκριμένης κατάταξης.



- ii) Ως προς τις συμβάσεις (ΝΟΔΕ), ο βαθμός επίτευξης των στόχων του είναι χαμηλός, πλησιάζοντας όμως στο ανώτερο όριο αυτής της κατάταξης.
- iii) Ως προς τις δαπάνες, ο βαθμός επίτευξης των στόχων του είναι χαμηλός, πλησιέστερα προς το ανώτερο όριο αυτής της κατάταξης.

Στη βάση των παραπάνω, όπως φαίνεται παραστατικά στο διάγραμμα Α.1 του παραρτήματος Α, ο συγκεκριμένος Άξονας Προτεραιότητας κατά τα στάδια εξειδίκευσης και προσκλήσεων, βρίσκεται στην υψηλότερη βαθμίδα επίτευξης των στόχων, ενώ κατά τα στάδια εφαρμογής / υλοποίησης, η θέση του μετατοπίζεται σε χαμηλότερες βαθμίδες επίτευξης των χρηματοοικονομικών στόχων του.

Επίσης, στο διάγραμμα Α.2 του παραρτήματος Α, φαίνονται οι αντίστοιχες θέσεις των Θεματικών Στόχων του ΑΠ2Β, για τους οποίους γίνεται σχετική αναφορά αμέσως πιο κάτω.

Όσον αφορά στη διάρθρωση / δομή του συγκεκριμένου Άξονα Προτεραιότητας σε Θεματικούς Στόχους και Επενδυτικές Προτεραιότητες, περιλαμβάνει δύο (2) Θεματικούς Στόχους (9 και 10), με σχετικά ισοκαταμεμημένο τον προϋπολογισμό μεταξύ των δύο Θεματικών Στόχων (40% και 60% αντίστοιχα), ενώ ο μεν ΘΣ 9 περιλαμβάνει τέσσερις (4) Επενδυτικές Προτεραιότητες, ο δε ΘΣ10 μια (1). Αμέσως πιο κάτω, γίνεται αναλυτική αναφορά στον βαθμό επίτευξης των χρηματοοικονομικών στόχων των Θεματικών Στόχων και Επενδυτικών Προτεραιοτήτων.

#### 1.1.3.3.1 Θεματικός Στόχος 9 «Πρώθηση της κοινωνικής ένταξης και καταπολέμηση της φτώχειας και κάθε διάκρισης».

Ο προϋπολογισμός του ΘΣ 9, σε συγχρηματοδοτούμενη δημόσια δαπάνη, ανέρχεται σε 10,0 εκατ. ευρώ, δεσμεύοντας το 40,0% του αντίστοιχου προϋπολογισμού του ΑΠ2Β.

Στο σύνολό του ο ΘΣ 9 παρουσιάζει την παρακάτω εικόνα χρηματοοικονομικής εφαρμογής και αποτελεσματικότητας:

- Έχουν ενταχθεί επτά (7) πράξεις συγχρηματοδοτούμενου προϋπολογισμού 5,73 εκατ. ευρώ, ποσό που αντιπροσωπεύει το 57,35% του αντίστοιχου προϋπολογισμού του ΘΣ9, ή το 22,94% του προϋπολογισμού του ΑΠ2Β.
- Οι υπογεγραμμένες συμβάσεις (ΝΟΔΕ), οι οποίες αναφέρονται σε τέσσερις (4) από τις ενταγμένες πράξεις, έχουν συγχρηματοδοτούμενο συμβατικό τίμημα 4,13 εκατ. ευρώ, το οποίο αντιστοιχεί στο 72,02% του συνολικού συγχρηματοδοτούμενου προϋπολογισμού των ενταγμένων πράξεων στον ΘΣ 9, αλλά στο 41,3% του αντίστοιχου προϋπολογισμού του συγκεκριμένου Θεματικού Στόχου, ή / και στο 16,52% του προϋπολογισμού του ΑΠ2Β.
- Οι συγχρηματοδοτούμενες δαπάνες των συμβασιοποιημένων υποέργων του ΘΣ 9 ανέρχονται σε 3,19 εκατ. ευρώ, ποσό που αντιστοιχεί στο 77,21% του συμβατικού τιμήματος αυτών των υποέργων, ή στο 31,89% του προϋπολογισμού συγχρηματοδοτούμενης δημόσιας δαπάνης του ΘΣ 9 και στο 12,76% του αντίστοιχου προϋπολογισμού του ΑΠ2Β.

Από τα παραπάνω στοιχεία εφαρμογής του ΘΣ 9 του ΑΠ2Β που συγχρηματοδοτείται από το ΕΤΠΑ, διαπιστώνονται τα εξής:

- i) Ως προς τις εντάξεις πράξεων, ο βαθμός επίτευξης των χρηματοοικονομικών στόχων του είναι υψηλός, πλησιέστερα στο ανώτερο όριο αυτής της κατάταξης.
- ii) Ως προς τις συμβάσεις (ΝΟΔΕ), ο βαθμός επίτευξης είναι μέσος, πλησιέστερα προς το ανώτερο όριο αυτής της κατάταξης.
- iii) Ως προς τις συγχρηματοδοτούμενες δαπάνες, ο βαθμός επίτευξης των χρηματοοικονομικών στόχων του είναι επίσης μέσος, πλησιέστερα στο ανώτερο όριο αυτής της κατάταξης.

Η προαναφερθείσα σχετικά θετική εικόνα εφαρμογής του Θεματικού Στόχου 9, τουλάχιστον εκείνη των εντάξεων, συνάδει με τα υψηλά ποσοστά ενεργοποίησης του Θεματικού Στόχου, τόσο ως προς την εξειδίκευση του προϋπολογισμού του σε δράσεις, (79,17%), όσο και ως προς τις προσκλήσεις σε δυνητικούς δικαιούχους πράξεων (το 67,15%) του προϋπολογισμού του.

Τα αντίστοιχα στοιχεία χρηματοοικονομικής αποτελεσματικότητας των τεσσάρων (4) Επενδυτικών Προτεραιοτήτων (9a, 9b, 9c & 9d) του ΘΣ9, με τους ανάλογους βαθμούς επίτευξης των χρηματοοικονομικών στόχων, σε σχέση και με την χρηματοοικονομική βαρύτητά τους, παρουσιάζονται αμέσως πιο κάτω:

- α) Επενδυτική Προτεραιότητα 9a «Επενδύσεις στις υποδομές υγείας και τις κοινωνικές υποδομές που συμβάλλουν στην εθνική, περιφερειακή και τοπική ανάπτυξη, μειώνοντας τις ανισότητες όσον αφορά την κατάσταση στον τομέα της υγείας, προωθώντας την κοινωνική ένταξη μέσω βελτίωσης της πρόσβασης σε υπηρεσίες κοινωνικού, πολιτιστικού χαρακτήρα και υπηρεσίες αναψυχής και τη μετάβαση από την ιδρυματική φροντίδα στη φροντίδα της κοινότητας»

Η συγκεκριμένη Επενδυτική Προτεραιότητα έχει ενδεικτικό προϋπολογισμό συγχρηματοδοτούμενης δημόσιας δαπάνης 4.38 εκατ. ευρώ αντιστοιχώντας στο 43,8% του προϋπολογισμού του ΘΣ9, ή στο 17,52 % του προϋπολογισμού του ΑΠ2Β. Το επίπεδο εφαρμογής της και εξ' αυτού η χρηματοοικονομική αποτελεσματικότητά της ανά στάδιο / φάση εφαρμογής, παρουσιάζονται αμέσως πιο κάτω.

- Έχουν ενταχθεί επτά (7) πράξεις με προϋπολογισμό συγχρηματοδοτούμενης δημόσιας δαπάνης 5,73 εκατ. ευρώ, ποσό που υπερβαίνει τον ενδεικτικό προϋπολογισμό της κατά 31,08%.
- Τέσσερις (4) από τις επτά (7) ενταγμένες πράξεις στο πλαίσιο της Επενδυτικής Προτεραιότητας 9a, εμφανίζουν συμβασιοποιημένα υποέργα με συμβατικό τίμημα (ΝΟΔΕ) 4,13 εκατ. ευρώ, ήτοι το 72,02% του προϋπολογισμού του συνόλου των ενταγμένων έργων, ή το 94,41% του ενδεικτικού προϋπολογισμού της Επενδυτικής Προτεραιότητας.

- Οι συγχρηματοδοτούμενες δαπάνες της Επενδυτικής Προτεραιότητας, οι οποίες προέρχονται και από τις τέσσερεις (4) με συμβάσεις πράξεις, ανέρχονται σε 3,19 εκατ. ευρώ και αντιστοιχούν στο 77,21 % του συμβατικού τιμήματος των τεσσάρων πράξεων, ή στο 72,89% του προϋπολογισμού της Επενδυτικής Προτεραιότητας.

Σύμφωνα με τα παραπάνω στοιχεία, η συγκεκριμένη Επενδυτική Προτεραιότητα εμφανίζει τους παρακάτω βαθμούς επίτευξης των χρηματοοικονομικών στόχων της, ήτοι βαθμούς χρηματοοικονομικής αποτελεσματικότητας, ανά στάδιο / φάση εφαρμογής της:

- i) Ως προς τις εντάξεις πράξεων, σε όρους συγχρηματοδοτούμενου προϋπολογισμού, εμφανίζει ιδιαίτερα υψηλό βαθμό επίτευξης, υπερβαίνοντας κατά 31% το προϋπολογισμό της.
- ii) Ως προς το συμβατικό τίμημα των υπογεγραμμένων συμβάσεων, εμφανίζει επίσης ιδιαίτερα υψηλό βαθμό επίτευξης των χρηματοοικονομικών στόχων, τείνοντας προς το 100% του προϋπολογισμού της, τη συγκεκριμένη χρονική περίοδο.
- iii) Ως προς τις συγχρηματοδοτούμενες δαπάνες, επίσης εμφανίζει ιδιαίτερα υψηλό βαθμό επίτευξης των χρηματοοικονομικών στόχων της, αφού τη συγκεκριμένη χρονική περίοδο υπερβαίνουν το 70% του προϋπολογισμού της.

Θα πρέπει δε να επισημανθεί ότι, το επίπεδο ενεργοποίησης της συγκεκριμένης Επενδυτικής Προτεραιότητας (εξειδικεύσεις και προσκλήσεις προς δυνητικούς δικαιούχους πράξεων) είναι ιδιαίτερα υψηλό, υπερβαίνοντας σημαντικά τον ενδεικτικό προϋπολογισμό της, γεγονός που δημιουργεί προοπτικές άμεσης αύξησης του προϋπολογισμού εντάξεων.

Αυτές οι προοπτικές, για την συγκεκριμένη Επενδυτική Προτεραιότητα, κατ' αναλογία αφορούν και στο Θεματικό Στόχο 9 του ΑΠ2Β, λαμβανομένου υπ' όψη του υψηλού χρηματοοικονομικού ειδικού βάρους (84,38%) αυτής της Επενδυτικής Προτεραιότητας στον ΘΣ 9.

**β) Επενδυτική Προτεραιότητα 9b «Παροχή στήριξης για τη φυσική, οικονομική και κοινωνική αναζωογόνηση υποβαθμισμένων κοινοτήτων εντός αστικών και αγροτικών περιοχών»**

Ο ενδεικτικός συγχρηματοδοτούμενος προϋπολογισμός της συγκεκριμένης Επενδυτικής Προτεραιότητας ανέρχεται στα 1,88 εκατ. ευρώ, αντιπροσωπεύοντας το 18,8% του αντίστοιχου προϋπολογισμού του ΘΣ 9, ή το 7,5% του προϋπολογισμού του ΑΠ2Β.

Η Επενδυτική Προτεραιότητα παραμένει απολύτως ανενεργή, τόσο σε επίπεδο προετοιμασίας ενεργοποίησής της (εξειδικεύσεις), όσο και κατ' ακολουθία ενεργοποίησής της (προσκλήσεις προς δυνητικούς δικαιούχους) και υλοποίησής της, με δεδομένο ότι, εξελίσσονταν μέχρι το τέλος του έτους οι διαδικασίες έγκρισης των στρατηγικών ΒΑΑ και ΤΑΠΤοΚ.

Ως εκ τούτου, ο βαθμός επίτευξης των χρηματοοικονομικών στόχων της, σε όλα τα στάδια εφαρμογής της, είναι μηδενικός.

γ) Επενδυτική Προτεραιότητα 9c «Παροχή στήριξης για κοινωνικές επιχειρήσεις»

Ο ενδεικτικός συγχρηματοδοτούμενος προϋπολογισμός της συγκεκριμένης Επενδυτικής Προτεραιότητας ανέρχεται στα 1,25 εκατ. ευρώ, αντιπροσωπεύοντας το 12,5% του αντίστοιχου προϋπολογισμού του ΘΣ 9, ή το 5,0% του προϋπολογισμού του ΑΠ2Β.

Η Επενδυτική Προτεραιότητα παραμένει απολύτως ανενεργή, τόσο σε επίπεδο προετοιμασίας ενεργοποίησής της (εξειδικεύσεις), όσο και κατ' ακολουθία ενεργοποίησής τις (προσκλήσεις προς δυνητικούς δικαιούχους) και υλοποίησής της.

Ως εκ τούτου, ο βαθμός επίτευξης των χρηματοοικονομικών στόχων της, σε όλα τα στάδια εφαρμογής της, είναι μηδενικός. Αυτό οφείλεται στη καθυστέρηση εξειδίκευσης της εθνικής πολιτικής Κοινωνικής και Αλληλέγγυας Οικονομίας.

δ) Επενδυτική Προτεραιότητα 9d «Πραγματοποίηση επενδύσεων στο πλαίσιο στρατηγικών τοπικής ανάπτυξης με πρωτοβουλία των τοπικών κοινοτήτων»

Ο ενδεικτικός συγχρηματοδοτούμενος προϋπολογισμός της συγκεκριμένης Επενδυτικής Προτεραιότητας ανέρχεται στα 2,5 εκατ. ευρώ, αντιπροσωπεύοντας το 25,0% του αντίστοιχου προϋπολογισμού του ΘΣ 9, ή το 10% του προϋπολογισμού του ΑΠ2Β.

Η συγκεκριμένη Επενδυτική Προτεραιότητα συμμετέχει στη Στρατηγική ΤΑΠΤοΚ της Περιφέρειας Πελοποννήσου με προϋπολογισμό 2,75 εκατ.€, υπερβαίνοντας τον αρχικό ενδεικτικό προϋπολογισμό της κατά 10%. Έχουν εξειδικευθεί δράσεις προϋπολογισμού που αντιστοιχεί στο 19,0% του προϋπολογισμού της, χωρίς ωστόσο να έχει σημειωθεί πρόοδος στα επόμενα στάδια εφαρμογής. Συνεπώς, τόσο σε επίπεδο ενεργοποίησής τις (προσκλήσεις προς δυνητικούς δικαιούχους) και υλοποίησής της, η επενδυτική προτεραιότητα παραμένει ουσιαστικά ανενεργή.

Ως εκ τούτου, ο βαθμός επίτευξης των χρηματοοικονομικών στόχων της, είναι πολύ χαμηλός για το στάδιο των εξειδικεύσεων και μηδενικός για τα επόμενα στάδια εφαρμογής της (προσκλήσεις, εντάξεις, συμβάσεις, δαπάνες).

1.1.3.3.2. Θεματικός Στόχος 10 «Επένδυση στην εκπαίδευση, την κατάρτιση και την επαγγελματική κατάρτιση για την απόκτηση δεξιοτήτων και τη δια βίου μάθηση»

Ο προϋπολογισμός συγχρηματοδοτούμενης από το ΕΤΠΑ δημόσιας δαπάνης του ΘΣ 10 ανέρχεται σε 15,0 εκατ. ευρώ, αντιπροσωπεύοντας το 60,0% του αντίστοιχου προϋπολογισμού του ΑΠ2Β.

Ο συγκεκριμένος Θεματικός Στόχος στον ΑΠ2Β περιλαμβάνει μία (1) Επενδυτική Προτεραιότητα (την 10α) και ως εκ τούτου, τα χρηματοοικονομικά στοιχεία του ταυτίζονται με εκείνα της Επενδυτικής Προτεραιότητας 10α. Εξ' αυτού του γεγονότος, οι παρακάτω αναφορές περί της χρηματοοικονομικής αποτελεσματικότητάς του, αφορούν και στην Επενδυτική Προτεραιότητα 10α.

- Έχουν ενταχθεί, στον ΘΣ10, έξι (6) πράξεις, συνολικού συγχρηματοδοτούμενου προϋπολογισμού 12,93 εκατ. ευρώ, ποσό που αντιπροσωπεύει το 86,23% του αντίστοιχου προϋπολογισμού του, ή το 51,74% του προϋπολογισμού του ΑΠ2Β.
- Από τις έξι (6) ενταγμένες πράξεις, υπογεγραμμένες συμβάσεις, με συμβατικό συγχρηματοδοτούμενο τίμημα 2,25 εκατ. ευρώ, εμφανίζει μόνο μία (1) πράξη. Το ποσό αυτό αντιπροσωπεύει το 15,02% του αντίστοιχου προϋπολογισμού του ΘΣ 10, ή το 9,01% του ΑΠ2Β.
- Οι συγχρηματοδοτούμενες δαπάνες του Θεματικού Στόχου και της αντίστοιχης Επενδυτικής Προτεραιότητας 10α, προέρχονται από τη μια (1) συμβασιοποιημένη πράξη και ανέρχονται σε 1,5 εκατ. ευρώ, ποσό που αντιπροσωπεύει το 10,03% του συνολικού προϋπολογισμού του ΘΣ 10 και της Επενδυτικής Προτεραιότητας 10α.

Από τα παραπάνω στοιχεία, ο Θεματικός Στόχος 10 και παράλληλα η Επενδυτική Προτεραιότητα 10α παρουσιάζουν τους παρακάτω ταυτόσημους και ισόποσους βαθμούς επίτευξης των χρηματοοικονομικών στόχων τους, ήτοι βαθμούς χρηματοοικονομικής αποτελεσματικότητας, ανά στάδιο / φάση εφαρμογής τους.

- i) Ως προς τις εντάξεις πράξεων, εμφανίζει ιδιαίτερα υψηλό βαθμό επίτευξης των χρηματοοικονομικών στόχων, πλησιέστερα, όμως, στο χαμηλότερο όριο αυτής της κατάταξης.
- ii) Ως προς το συμβατικό τίμημα (ΝΟΔΕ), εμφανίζεται χαμηλός βαθμός επίτευξης των χρηματοοικονομικών στόχων του ΘΣ 10 και της Επ.Πρ. 10α, ο οποίος σχεδόν ταυτίζεται με το κατώτερο όριο αυτής της κατάταξης.
- iii) Ως προς τις συγχρηματοδοτούμενες δαπάνες, παρουσιάζεται επίσης χαμηλός βαθμός επίτευξης των στόχων του ΘΣ, ο οποίος επίσης σχεδόν ταυτίζεται με το κατώτερο όριο αυτής της κατάταξης.

#### **1.1.3.4. Άξονας Προτεραιότητας (ΑΠ) 3: «Προστασία του περιβάλλοντος – μετάβαση σε μια οικονομία φιλική στο περιβάλλον»**

Ο Άξονας Προτεραιότητας 3 έχει συγχρηματοδοτούμενη δημόσια δαπάνη 60,62 εκατ. ευρώ, κατόπιν και της πολύ μικρής αύξησης κατά 1,2% των πόρων του με την 1η αναθεώρηση του ΕΠ. Ο ΑΠ συγχρηματοδοτείται από το ΕΤΠΑ δεσμεύοντας το 29,79% του συνολικού προϋπολογισμού του συγκεκριμένου Ταμείου στο ΕΠ, ενώ παράλληλα, ο προϋπολογισμός του αντιστοιχεί στο 21,31% του συνολικού προϋπολογισμού του ΕΠ (ΕΤΠΑ & ΕΚΤ). Από τα παραπάνω χρηματοοικονομικά στοιχεία του ΑΠ είναι εμφανής η σημασία του για το σύνολο του Προγράμματος δεδομένης της σημαντικής χρηματοδοτικής βαρύτητας, πέραν της ιδιαίτερης αναπτυξιακής σημασίας για την Περιφέρεια Πελοποννήσου που έχουν οι φυσικοί στόχοι του και τα αναμενόμενα αποτελέσματα απ' αυτούς.

Ωστόσο, έχοντας υπόψη τα παραπάνω, η ενεργοποίηση του ΑΠ3 (προσκλήσεις προς δυνητικούς δικαιούχους), όπως και οι εντάξεις πράξεων στο πλαίσιο του ΑΠ, όπως φαίνεται από τον πίνακα Α.2α του παραρτήματος Α, κυμαίνονται σε μέσους βαθμούς επίτευξης των αντίστοιχων συνολικών χρηματοοικονομικών στόχων του, ενώ οι συμβάσεις και οι δαπάνες του παρουσιάζουν χαμηλούς βαθμούς επίτευξης των χρηματοοικονομικών στόχων του, αντίστοιχα. Συγκεκριμένα, ως προς την έναρξη υλοποίησης και την υλοποίηση του ΑΠ3:

- α) Έχουν ενταχθεί δεκατρείς (13) πράξεις συνολικού προϋπολογισμού συγχρηματοδοτούμενης δημόσιας δαπάνης 19,33 εκατ. ευρώ, ποσό που αντιπροσωπεύει το 31,89% του αντίστοιχου προϋπολογισμού του ΑΠ, ή το 9,50% του αντίστοιχου προϋπολογισμού δημόσιας δαπάνης που συγχρηματοδοτεί το ΕΤΠΑ στο ΕΠ.
- β) Το συγχρηματοδοτούμενο συμβατικό τίμημα των υπογεγραμμένων συμβάσεων σε έξι (6) πράξεις, ανέρχεται σε 9,12 εκατ. ευρώ, ποσό που αντιπροσωπεύει το 47,17% του αντίστοιχου προϋπολογισμού του συνολικού αριθμού ενταγμένων πράξεων στον ΑΠ, ή το 15,04% του προϋπολογισμού συγχρηματοδοτούμενης δημόσιας δαπάνης του ΑΠ3.
- γ) Οι πραγματοποιηθείσες συγχρηματοδοτούμενες δαπάνες στο πλαίσιο του ΑΠ3 προέρχονται από πέντε (5) πράξεις και ανέρχονται σε 7,1 εκατ. ευρώ, αντιπροσωπεύοντας το 11,71% του αντίστοιχου προϋπολογισμού του Άξονα Προτεραιότητας, ή το 77,83% του συγχρηματοδοτούμενου συμβατικού τιμήματος του συνόλου των υπογεγραμμένων συμβάσεων στο πλαίσιο του ΑΠ3.

Σύμφωνα με τα παραπάνω συνολικά στοιχεία εφαρμογής του Άξονα Προτεραιότητας 3 και βάσει της ταξινόμησης του βαθμού επίτευξης των χρηματοοικονομικών στόχων του, φαίνεται ότι:

- i) Ως προς τις εντάξεις, ο βαθμός επίτευξης των στόχων του ΑΠ είναι μέσος, πλησιέστερα όμως στο κατώτερο όριο αυτής της κατάταξης.
- ii) Ως προς τις συμβάσεις / ΝΟΔΕ (συγχρηματοδοτούμενο συμβατικό τίμημα), ο βαθμός επίτευξης των στόχων του ΑΠ είναι χαμηλός, τείνοντας όμως, προς το χαμηλότερο / κατώτερο όριο αυτής της κατάταξης.
- iii) Ως προς τις συγχρηματοδοτούμενες δαπάνες, ο βαθμός επίτευξης των στόχων του ΑΠ3 είναι επίσης χαμηλός, τείνοντας, προς το κατώτερο όριο αυτής της κατάταξης.

Πέραν των προαναφερόμενων χρηματοοικονομικών στοιχείων υλοποίησης του ΑΠ3, θα πρέπει να επισημανθεί ότι, ο συγκεκριμένος Άξονας Προτεραιότητας εμφανίζει σχετικά υψηλά επίπεδα / βαθμούς εξειδίκευσης του προϋπολογισμού του (74,35%), αλλά μέσους προς χαμηλούς βαθμούς / επίπεδα προσκλήσεων προς δυνητικούς δικαιούχους (40,2% του προϋπολογισμού του).

Κατόπιν αυτών, πολύ συνοπτικά, όπως φαίνεται παραστατικά στο διάγραμμα Α.1 του παραρτήματος Α, ο συγκεκριμένος Άξονας Προτεραιότητας, ενώ στο στάδιο των εξειδικεύσεων

είναι στην βαθμίδα κατάταξης υψηλού βαθμού, στο στάδιο των προσκλήσεων και στα στάδια της υλοποίησης, βρίσκεται στη μεσαία και χαμηλή βαθμίδα της κλίμακας βαθμολογίας ως προς την επίτευξη των χρηματοοικονομικών στόχων του.

Επίσης, στο διάγραμμα Α.2 του παραρτήματος Α, φαίνονται οι αντίστοιχες θέσεις των Θεματικών Στόχων του ΑΠ3, για τους οποίους γίνεται σχετική αναφορά αμέσως πιο κάτω.

Λαμβάνοντας υπ' όψη τα προαναφερόμενα, αμέσως πιο κάτω παρουσιάζεται αναλυτικά το επίπεδο εφαρμογής του ανά Θεματικό Στόχο και ανά Επενδυτική Προτεραιότητα, με αντίστοιχες αναφορές, όπου απαιτείται, στο επίπεδο ενεργοποίησης (εξειδικεύσεις και προσκλήσεις προς δυνητικούς δικαιούχους). Η ανάλυση αυτή λαμβάνει υπ' όψη της ότι η διάρθρωση του Άξονα Προτεραιότητας σε Θεματικούς Στόχους και Επενδυτικές Προτεραιότητες, όπως παρουσιάζεται με λεπτομέρεια ανά στάδιο / φάση εφαρμογής στον πίνακα Α.2α του παραρτήματος Α της παρούσας Έκθεσης, έχει ως εξής:

- Ο ΑΠ3 περιλαμβάνει τρεις (3) Θεματικούς Στόχους (4, 5 & 6), εκ των οποίων ο ένας (ΘΣ4) συμβάλλει στη θεματική συγκέντρωση του ΕΠ, σύμφωνα με το άρθρο 18 του Κ (ΕΕ) 1303/2013, καθώς και το άρθρο 4 του Κ (ΕΕ) 1301/2013.
- Ο Θεματικός Στόχος 6, έχει ιδιαίτερη χρηματοδοτική βαρύτητα, δεσμεύοντας το 77,32% του προϋπολογισμού του ΑΠ3 και περιλαμβάνει τις Επενδυτικές Προτεραιότητες 6a, 6b, 6c, 6d & 6e.
- Οι υπόλοιποι δύο (2) Θεματικοί Στόχοι του ΑΠ3, (ΘΣ4 & ΘΣ5) περιλαμβάνουν από μία Επενδυτική Προτεραιότητα ο καθένας, την 4c και την 5a, οι οποίες αντιπροσωπεύουν αντίστοιχα το 12,37% και το 10,31 % του προϋπολογισμού του ΑΠ.

Κατόπιν των παραπάνω συνοπτικών αναφορών ως προς τη διάρθρωση / δομή του Άξονα Προτεραιότητας, η αποτελεσματικότητα εφαρμογής κάθε Θεματικού Στόχου και κάθε Επενδυτικής Προτεραιότητας αναλύεται αμέσως πιο κάτω.

#### 1.1.3.4.1. Θεματικός Στόχος 4 «Υποστήριξη της μετάβασης προς μια οικονομία χαμηλών εκπομπών διοξειδίου του άνθρακα σε όλους τους τομείς»

Ο συγκεκριμένος Θεματικός Στόχος, ο οποίος περιλαμβάνει στο ΕΠ μόνο την Επενδυτική Προτεραιότητα 4c «Στήριξη της ενεργειακής απόδοσης, της έξυπνης διαχείρισης της ενέργειας και της χρήσης ανανεώσιμων πηγών ενέργειας στις δημόσιες υποδομές, συμπεριλαμβανομένων των δημόσιων κτηρίων, και στον τομέα της στέγασης», έχει προϋπολογισμό 7,5 εκατ. ευρώ δεσμεύοντας το 12,37% του προϋπολογισμού του ΑΠ3, όπως έχει προαναφερθεί.

- Στο πλαίσιο του ΘΣ4 και της Επενδυτικής Προτεραιότητας 4c έχει ενταχθεί μια (1) πράξη προϋπολογισμού 1,5 εκατ. ευρώ, αντιπροσωπεύοντας το 20,0% του συνολικού προϋπολογισμού του ή μόλις το 2,47% του συνολικού προϋπολογισμού του ΑΠ3, η οποία αφορά σε ενίσχυση της ενεργειακής αναβάθμισης κατοικιών.

- Δεν έχουν ακόμη υπογραφεί συμβάσεις για την συγκεκριμένη ενταγμένη πράξη στο πλαίσιο του ΘΣ4.
- Δεδομένης της απουσίας συμβάσεων για τον ΘΣ4, δεν υφίστανται πραγματοποιηθείσες δαπάνες.

Έχουν εξειδικευθεί δε, δράσεις προϋπολογισμού 4,0 εκατ. ευρώ, ήτοι το 53,3% του προϋπολογισμού του ΘΣ4, ενώ οι προσκλήσεις προς δυνητικούς δικαιούχους ταυτίζονται με εκείνη προς τον δικαιούχο της δράσης «εξοικονομώ κατ' οίκον».

Σύμφωνα με τα παραπάνω στοιχεία, οι βαθμοί επίτευξης των χρηματοοικονομικών στόχων του ΘΣ4 και της Επ.Πρ. 4c και στα τρία (3) στάδια εφαρμογής είναι οι εξής:.

- i) Ως προς τις εντάξεις, ο βαθμός επίτευξης των στόχων του ΑΠ είναι πολύ χαμηλός, πλησιέστερα όμως στο ανώτερο όριο αυτής της κατάταξης.
- ii) Ως προς τις συμβάσεις / ΝΟΔΕ (συγχρηματοδοτούμενο συμβατικό τίμημα), ο βαθμός επίτευξης των στόχων του ΑΠ είναι μηδενικός.
- iii) Ως προς τις συγχρηματοδοτούμενες δαπάνες, ο βαθμός επίτευξης των στόχων του ΑΠ3 είναι επίσης μηδενικός

**1.1.3.4.2. Θεματικός Στόχος 5 «Πρόωθηση της προσαρμογής στην κλιματική αλλαγή, πρόληψη και διαχείριση κινδύνων»**

Όπως έχει προαναφερθεί, ο ΘΣ5 περιλαμβάνει στο ΕΠ μόνο μια Επενδυτική Προτεραιότητα, την 5a «Στήριξη των επενδύσεων για προσαρμογή στην κλιματική αλλαγή καθώς και των τεχνικών που βασίζονται στο οικοσύστημα», με προϋπολογισμό συγχρηματοδοτούμενης δημόσιας δαπάνης 6,25 εκατ. ευρώ, αντιπροσωπεύοντας το 10,31% του αντίστοιχου προϋπολογισμού του ΑΠ3.

Ο ΘΣ5 και η αντίστοιχη μοναδική σ' αυτόν Επενδυτική Προτεραιότητα 5a, παρουσιάζουν μηδενικές εντάξεις πράξεων και κατ' ακολουθία δεν υπάρχουν ακόμα αντίστοιχες συμβάσεις και δαπάνες.

Ωστόσο, ως προς την ενεργοποίηση του ΘΣ5 (και της Επ. Προτ. 5a) έχουν εξειδικευθεί δράσεις προϋπολογισμού ίσου με το 98,4% του προϋπολογισμού του, ενώ έχουν εκδοθεί δύο προσκλήσεις προϋπολογισμού συγχρηματοδοτούμενης δημόσιας δαπάνης 2,65 εκατ.€, στις οποίες δεν είχαν ανταποκριθεί, μέχρι 18/06/2018, δυνητικοί δικαιούχοι. Ως εκ τούτου, οι βαθμοί επίτευξης των χρηματοοικονομικών στόχων του ΘΣ5 και στα τρία (3) στάδια εφαρμογής του (εντάξεις, συμβάσεις, δαπάνες) είναι μηδενικά.



**1.1.3.4.3. Θεματικός Στόχος 6 «Διαφύλαξη και προστασία του περιβάλλοντος και προώθηση της αποδοτικότητας πόρων»**

Ο προϋπολογισμός του ΘΣ6, σε συγχρηματοδοτούμενη δημόσια δαπάνη, όπως έχει προαναφερθεί, δεσμεύει το 77,32% του αντίστοιχου προϋπολογισμού του ΑΠ3, φθάνοντας στα 46,87 εκατ. ευρώ.

Στο σύνολό του ο ΘΣ6, ο οποίος περιλαμβάνει πέντε (5) Επενδυτικές Προτεραιότητες, παρουσιάζει τη παρακάτω εικόνα χρηματοοικονομικής εφαρμογής και αντίστοιχης αποτελεσματικότητας:

- Έχουν ενταχθεί δώδεκα (12) πράξεις, συνολικού προϋπολογισμού συγχρηματοδοτούμενης δημόσιας δαπάνης 17,83 εκατ. ευρώ, ποσό που αντιπροσωπεύει το 38,05% του αντίστοιχου προϋπολογισμού του, ή το 29,4% του προϋπολογισμού του ΑΠ3.
- Συμβασιопоιημένα υποέργα παρουσιάζουν έξι (6) πράξεις, με συγχρηματοδοτούμενο συμβατικό τίμημα 9,12 εκατ. ευρώ, το οποίο αντιπροσωπεύει το 51,14% του προϋπολογισμού όλων των ενταγμένων πράξεων, ή το 19,46 % του αντίστοιχου προϋπολογισμού του ΘΣ6.
- Οι συγχρηματοδοτούμενες δαπάνες του ΘΣ6 προέρχονται από συμβάσεις τεσσάρων (4) πράξεων και ανέρχονται σε 7,1 εκατ. ευρώ, αντιπροσωπεύοντας το 77,83% του συνολικού συγχρηματοδοτούμενου συμβατικού τιμήματος, ή το 15,14% του αντίστοιχου προϋπολογισμού του ΘΣ6.

Από τα παραπάνω στοιχεία εφαρμογής του Θεματικού Στόχου 6, διαπιστώνονται τα παρακάτω, ως προς τον βαθμό επίτευξης των χρηματοοικονομικών στόχων του.

- i) Ως προς τις εντάξεις πράξεων, σε όρους συγχρηματοδοτούμενου προϋπολογισμού, ο βαθμός επίτευξης είναι μέσος, πλησιέστερα προς το μέσο του διαστήματος μεταξύ των ακραίων τιμών του ορίου αυτής της κατάταξης.
- ii) Ως προς το συγχρηματοδοτούμενο συμβατικό τίμημα (ΝΟΔΕ), ο βαθμός επίτευξης είναι χαμηλός, πλησιέστερα προς το χαμηλότερο / μικρότερο όριο αυτής της κατάταξης.
- iii) Ως προς τις συγχρηματοδοτούμενες δαπάνες, ο βαθμός επίτευξης των χρηματοοικονομικών στόχων του ΘΣ6 εμφανίζεται επίσης χαμηλός, προς το μέσο προς το ανώτερο σημείο μεταξύ των δύο ακραίων τιμών (ορίων) αυτής της κατάταξης.

Η παραπάνω εικόνα μέσης ή / και χαμηλής επίτευξης των χρηματοοικονομικών στόχων του ΘΣ6 ως προς την υλοποίηση, δεν συνάδει με τον σχετικά υψηλό βαθμό εξειδίκευσης του ΘΣ6 (74,35%) του προϋπολογισμού του, συνδέεται όμως με τον μέσο βαθμό προσκλήσεων προς δυνητικούς δικαιούχους.

Κατόπιν των παραπάνω συνολικών στοιχείων χρηματοοικονομικής αποτελεσματικότητας στην εφαρμογή και ως προς την επίτευξη των αντίστοιχων στόχων του Θεματικού Στόχου 6, τα

αντίστοιχα στοιχεία ανά Επενδυτική Προτεραιότητα που περιλαμβάνονται στον ΘΣ6, παρουσιάζονται αμέσως πιο κάτω.

α) Επενδυτική Προτεραιότητα 6α «Επενδύσεις στον τομέα των αποβλήτων, ώστε να ικανοποιηθούν οι απαιτήσεις του περιβαλλοντικού κεκτημένου της Ένωσης και να αντιμετωπιστούν οι ανάγκες που έχουν προσδιορισθεί από τα κράτη μέλη για επενδύσεις που υπερβαίνουν τις εν λόγω απαιτήσεις»

Η συγκεκριμένη Επενδυτική Προτεραιότητα έχει ενδεικτικό προϋπολογισμό σε συγχρηματοδοτούμενη δημόσια δαπάνη 2,5 εκατ. ευρώ, ποσό που αντιπροσωπεύει το 5,33% του αντίστοιχου προϋπολογισμού του ΘΣ6, ή το 4,12 % του προϋπολογισμού του Άξονα Προτεραιότητας 3.

Στην συγκεκριμένη Επενδυτική Προτεραιότητα δεν υφίστανται ενταγμένες πράξεις, αφού δεν έχουν πραγματοποιηθεί εξειδικεύσεις και δεν έχουν εκδοθεί προσκλήσεις προς δυνητικούς δικαιούχους, με αποτέλεσμα να είναι ανενεργή.

Κατ' ακολουθία, οι βαθμοί επίτευξης των χρηματοοικονομικών στόχων της και στα τρία (3) στάδια εφαρμογής της Επενδυτικής Προτεραιότητας (εντάξεις, συμβάσεις και δαπάνες) είναι μηδενικοί.

β) Επενδυτική Προτεραιότητα 6b «Επενδύσεις στον τομέα των υδάτων, ώστε να ικανοποιηθούν οι απαιτήσεις του περιβαλλοντικού κεκτημένου της Ένωσης και να αντιμετωπιστούν οι ανάγκες που έχουν προσδιορισθεί από τα κράτη μέλη για επενδύσεις που υπερβαίνουν τις εν λόγω απαιτήσεις»

Ο ενδεικτικός προϋπολογισμός της Επενδυτικής Προτεραιότητας 6b ανέρχεται σε 17,5 εκατ. ευρώ συγχρηματοδοτούμενη δημόσια δαπάνη, αντιπροσωπεύοντας το 37,34% του αντίστοιχου προϋπολογισμού του ΘΣ6, ή το 28,87 % του προϋπολογισμού του ΑΠ3. Όπως φαίνεται από αυτά τα στοιχεία, η βαρύτητα της συγκεκριμένης Επενδυτικής Προτεραιότητας είναι ιδιαίτερα σημαντική, τόσο για τον ΘΣ6, όσο και για τον ΑΠ3.<sup>14</sup>

Το επίπεδο εφαρμογής της Επενδυτικής Προτεραιότητας, το οποίο αφορά μόνο σε υδρεύσεις (πόσιμο νερό) και εξ' αυτού ο βαθμός χρηματοοικονομικής αποτελεσματικότητας ανά στάδιο / φάση εφαρμογής, έχει ως εξής:

- Έχουν ενταχθεί έντεκα (11) πράξεις, συνολικού προϋπολογισμού συγχρηματοδοτούμενης δημόσιας δαπάνης 14,93 εκατ. ευρώ, ποσό που αντιπροσωπεύει

<sup>14</sup> Στη συγκεκριμένη Επενδυτική Προτεραιότητα αντιστοιχούν τρεις (3) Κατηγορίες (πεδία) Παρέμβασης, εκ των οποίων δύο (2) αναφέρονται σε ύδρευση (πόσιμο νερό), με συνολικό / αθροιστικό προϋπολογισμό που αντιπροσωπεύει το 85,71% του ενδεικτικού προϋπολογισμού της Επενδυτικής Προτεραιότητας. Η άλλη Κατηγορία Παρέμβασης, της οποίας ο προϋπολογισμός αντιπροσωπεύει το υπόλοιπο 14,29% του ενδεικτικού προϋπολογισμού της Επενδυτικής Προτεραιότητας, αναφέρεται στην επεξεργασία λυμάτων.

το 85,3% του αντίστοιχου προϋπολογισμού της Επενδυτικής Προτεραιότητας, ή το 31,85% του προϋπολογισμού του Θεματικού Στόχου 6.

- Υπογεγραμμένες συμβάσεις εμφανίζουν πέντε (5) πράξεις, με συμβατικό συγχρηματοδοτούμενο τίμημα 6,21 εκατ. ευρώ, ποσό που αντιπροσωπεύει το 41,62% του προϋπολογισμού των έντεκα (11) ενταγμένων πράξεων, ή το 35,51% του ενδεικτικού προϋπολογισμού της Επενδυτικής Προτεραιότητας.
- Οι συγχρηματοδοτούμενες δαπάνες της Επενδυτικής Προτεραιότητας ανέρχονται σε 4,32 εκατ. ευρώ, αντιπροσωπεύοντας το 69,59% του συνολικού συγχρηματοδοτούμενου συμβατικού τιμήματος στην Επενδυτική Προτεραιότητα, ή το 24,71% του ενδεικτικού προϋπολογισμού της Επενδυτικής Προτεραιότητας. Αυτές οι δαπάνες προέρχονται από τις τέσσερις εκ των πέντε (5) συμβασιοποιημένων πράξεων.

Σύμφωνα με τα παραπάνω στοιχεία, η συγκεκριμένη Επενδυτική Προτεραιότητα εμφανίζει τους παρακάτω βαθμούς επίτευξης των χρηματοοικονομικών στόχων της, ανά στάδιο εφαρμογής της.

- i) Ως προς τις εντάξεις πράξεων, ο βαθμός επίτευξης των στόχων της είναι ιδιαίτερα υψηλός, έστω και πλησίον, στο κατώτερο όριο αυτής της κατάταξης.
- ii) Ως προς τις υπογεγραμμένες συμβάσεις (ΝΟΔΕ), κατέρχεται στο μέσο βαθμό επίτευξης των στόχων, κοντά στο μέσον μεταξύ των ορίων της συγκεκριμένης κατάταξης και κατά τι πλησιέστερα στο χαμηλότερο όριο.
- iii) Ως προς τις συγχρηματοδοτούμενες δαπάνες, ο βαθμός επίτευξης των χρηματοοικονομικών στόχων είναι επίσης μέσος, πλησίον του μέσου διαστήματος μεταξύ των ορίων αυτής της κατάταξης.

γ) Επενδυτική Προτεραιότητα 6c «Διατήρηση, προστασία, προώθηση και ανάπτυξη της φυσικής και πολιτιστικής κληρονομιάς»

Η συγκεκριμένη Επενδυτική Προτεραιότητα έχει ενδεικτικό προϋπολογισμό 13,13 εκατ. ευρώ, σε όρους συγχρηματοδοτούμενης δημόσιας δαπάνης, αντιπροσωπεύοντας το 28,0% του αντίστοιχου προϋπολογισμού του ΘΣ6, ή το 21,65% του Άξονα Προτεραιότητας 3.

Το επίπεδο υλοποίησης της Επενδυτικής Προτεραιότητας, η οποία είναι δεύτερη σε χρηματοοικονομική βαρύτητα, τόσο για τον ΘΣ6, όσο και για τον ΑΠ3 και εξ' αυτού ο βαθμός χρηματοοικονομικής αποτελεσματικότητας ανά στάδιο / φάση εφαρμογής, έχει ως εξής:

- Έχει ενταχθεί μία (1) πράξη, συνολικού προϋπολογισμού συγχρηματοδοτούμενης δημόσιας δαπάνης 2,90 εκατ. ευρώ, ποσό που αντιπροσωπεύει το 22,14% του αντίστοιχου ενδεικτικού προϋπολογισμού της Επενδυτικής Προτεραιότητας, ή το 6,20% του προϋπολογισμού του ΘΣ6.

- Η μοναδική ενταγμένη πράξη έχει συνολικό συγχρηματοδοτούμενο συμβατικό τίμημα 2,90 εκατ. ευρώ ισόποσο με τον προϋπολογισμό ένταξής της, και αντιστοιχεί στο 22,14% του ενδεικτικού προϋπολογισμού της Επενδυτικής Προτεραιότητας 6c.
- Οι συγχρηματοδοτούμενες δαπάνες της Επενδυτικής Προτεραιότητας 6c ανέρχονται σε 2,77 εκατ. ευρώ, και αντιπροσωπεύουν το 95,5% του συγχρηματοδοτούμενου συμβατικού τιμήματος, ή το 21,13% του ενδεικτικού προϋπολογισμού της Επενδυτικής Προτεραιότητας.

Παράλληλα, θα πρέπει να σημειωθεί ότι, ενώ ο προϋπολογισμός των προσκλήσεων προς δυνητικούς δικαιούχους είναι πλησίον του προϋπολογισμού των ενταγμένων πράξεων, ο προϋπολογισμός των εξειδικεύσεων σε δράσεις, δηλαδή, η διαχειριστική δυνατότητα έκδοσης νέων προσκλήσεων, υπερβαίνει σημαντικά τον προϋπολογισμό της Επενδυτικής Προτεραιότητας κατά περίπου 20%.

Παρ' όλα αυτά, με βάση το επίπεδο εφαρμογής της Επενδυτικής Προτεραιότητας μέχρι 18/06/2018 και σύμφωνα με την μεθοδολογία προσδιορισμού του βαθμού επίτευξης των στόχων του Προγράμματος σε όλα τα διακριτά του μέρη, η συγκεκριμένη Επενδυτική Προτεραιότητα εμφανίζει τους παρακάτω βαθμούς επίτευξης των χρηματοοικονομικών στόχων της, ανά στάδιο εφαρμογής της:

- i) Ως προς τον προϋπολογισμό ενταγμένων πράξεων, ο βαθμός επίτευξης των στόχων της είναι χαμηλός, πλησίον προς το κατώτερο όριο (άκρο) αυτής της κατάταξης.
- ii) Ως προς το συμβατικό τίμημα των υπογεγραμμένων συμβάσεων, ο βαθμός επίτευξης είναι επίσης χαμηλός, πλησίον όμως στο μέσο μεταξύ των ορίων αυτής της κατάταξης
- iii) Ως προς τις συγχρηματοδοτούμενες δαπάνες, ο βαθμός επίτευξης των χρηματοοικονομικών στόχων της είναι μέσος, πολύ κοντά στο χαμηλότερο όριο αυτής της κατάταξης, με δεδομένη την ιδιαίτερα υψηλή απορροφητικότητα (δημιουργία δαπανών) της συγκεκριμένης μοναδικής ενταγμένης πράξης.

δ) Επενδυτική Προτεραιότητα 6d «Προστασία και αποκατάσταση της βιοποικιλότητας και του εδάφους και προώθηση των υπηρεσιών οικοσυστήματος, μεταξύ άλλων μέσω του δικτύου Natura 2000, και των πράσινων υποδομών»

Η Επενδυτική Προτεραιότητα 6d έχει πολύ μικρό ενδεικτικό προϋπολογισμό συγχρηματοδοτούμενης δημόσιας δαπάνης, ανερχόμενος στο 1,88 εκατ. ευρώ αντιπροσωπεύοντας το 4,0% του αντίστοιχου προϋπολογισμού του ΘΣ6, ή το 3,09% του προϋπολογισμού του ΑΠ3.

Η συγκεκριμένη Επενδυτική Προτεραιότητα, συμβάλλει στη διαμόρφωση του προϋπολογισμού της εγκεκριμένης στρατηγικής ΤΑΠΤοΚ της Περιφέρειας με το προϋπολογισμό 1,18 εκατ. ευρώ, το οποίο αντιστοιχεί στο 62,9% του προϋπολογισμού της.

Στην συγκεκριμένη Επενδυτική Προτεραιότητα δεν υφίστανται ενταγμένες πράξεις, με δεδομένο ότι δεν έχουν πραγματοποιηθεί εξειδικεύσεις ή εκδοθεί προσκλήσεις, με αποτέλεσμα να είναι ανενεργή.

Ως εκ τούτων, οι βαθμοί επίτευξης των χρηματοοικονομικών στόχων της και στα τρία (3) στάδια εφαρμογής της Επενδυτικής Προτεραιότητας (εντάξεις, συμβάσεις και δαπάνες) είναι μηδενικοί.

- ε) Επενδυτική Προτεραιότητα 6ε «Ανάληψη δράσης για τη βελτίωση του αστικού περιβάλλοντος, την ανάπτυξη των πόλεων, την αναζωογόνηση και την απολύμανση των υποβαθμισμένων περιβαλλοντικά εκτάσεων (συμπεριλαμβανομένων των προς ανασυγκρότηση περιοχών), τη μείωση της ατμοσφαιρικής ρύπανσης και την προώθηση μέτρων για τον περιορισμό του θορύβου»

Ο ενδεικτικός προϋπολογισμός της συγκεκριμένης Επενδυτικής Προτεραιότητας ανέρχεται σε 11,87 εκατ. ευρώ, ήτοι το 25,32% του προϋπολογισμού του Θεματικού Στόχου 6, ή το 19,58% του προϋπολογισμού του Άξονα Προτεραιότητας 3. Είναι δηλαδή, μια από τις τρεις μεγαλύτερες σε προϋπολογισμό Επενδυτική Προτεραιότητα του ΘΣ6, αλλά και του ΑΠ3. Ένα σημαντικό δε μέρος του προϋπολογισμού της, έχει δεσμευθεί για ΒΑΑ (το 56,16%), χωρίς ωστόσο να έχουν πραγματοποιηθεί εξειδικεύσεις, προσκλήσεις (μέχρι 18/06/2018) στο πλαίσιο των Στρατηγικών αυτών. Το υπόλοιπο του προϋπολογισμού της Επενδυτικής Προτεραιότητας προγραμματικά προορίζεται για παρεμβάσεις αστικών αναπλάσεων σε αστικά κέντρα της Περιφέρειας, στα οποία δεν εφαρμόζονται ΒΑΑ.

Στην συγκεκριμένη Επενδυτική Προτεραιότητα δεν υφίστανται ενταγμένες πράξεις, με δεδομένο ότι δεν έχουν πραγματοποιηθεί εξειδικεύσεις ή εκδοθεί προσκλήσεις προς δυνητικούς δικαιούχους πράξεων, με αποτέλεσμα να είναι ανενεργή.

Ως εκ τούτων, οι βαθμοί επίτευξης των χρηματοοικονομικών στόχων της και στα τρία (3) στάδια εφαρμογής της Επενδυτικής Προτεραιότητας (εντάξεις, συμβάσεις και δαπάνες) είναι μηδενικοί.

#### **1.1.3.5. Άξονας Προτεραιότητας (ΑΠ) 4: «Ανάπτυξη-εκσυγχρονισμός – συμπλήρωση υποδομών για την οικονομική και κοινωνική ανάπτυξη»**

Ο συγκεκριμένος Άξονας Προτεραιότητας είναι ο μεγαλύτερος σε προϋπολογισμό του ΕΠ, από εκείνους που συγχρηματοδοτούνται από το ΕΤΠΑ. Η συγχρηματοδοτούμενη από το ΕΤΠΑ δημόσια δαπάνη ανέρχεται σε 73,26 εκατ. ευρώ, δεσμεύοντας το 36,0% του προϋπολογισμού του συγκεκριμένου Ταμείου στο ΕΠ, αλλά και το 25,75% της συνολικής συγχρηματοδοτούμενης (από το ΕΤΠΑ & το ΕΚΤ) δημόσιας δαπάνης του Προγράμματος.

Η ιδιαίτερη σημασία και βαρύτητα του ΑΠ4 για το Πρόγραμμα, δεν έγκειται μόνο στο χρηματοδοτικό βάρος του, αλλά και στις παρεμβάσεις που προγραμματίζονται στο πλαίσιο εφαρμογής του, με δεδομένο τον γεωγραφικό και γεωφυσικό χαρακτήρα της Περιφέρειας Πελοποννήσου.

Σε γενικές γραμμές η ενεργοποίηση (εξειδικεύσεις και προσκλήσεις προς δυνητικούς δικαιούχους) και η υλοποίηση (εντάξεις και συμβάσεις) του ΑΠ4, μέχρι 18/06/2018, τείνουν προς τις υψηλότερες βαθμίδες κατάταξης, σύμφωνα με τα στοιχεία του πίνακα Α.3α του παραρτήματος Α, της παρούσας έκθεσης. Αντίθετα, μέσο βαθμό επίτευξης παρουσιάζει στις δαπάνες. Συγκεκριμένα, ως προς την έναρξη υλοποίησης (εντάξεις πράξεων) και την υλοποίηση (συμβάσεις / ΝΟΔΕ και δαπάνες) του ΑΠ4, διαπιστώνονται τα εξής:

- α) Έχουν ενταχθεί οκτώ (8) πράξεις συνολικού προϋπολογισμού συγχρηματοδοτούμενης δημόσιας δαπάνης 62,83 εκατ. ευρώ, ποσό που αντιπροσωπεύει το 85,77% του αντίστοιχου προϋπολογισμού του ΑΠ4, ή το 30,88% του προϋπολογισμού ΕΤΠΑ του ΕΠ.
- β) Το συγχρηματοδοτούμενο συμβατικό τίμημα των υπογεγραμμένων συμβάσεων, σε πέντε (5) από τις οκτώ (8) ενταγμένες πράξεις, ανέρχεται σε 40,23 εκατ. ευρώ, το οποίο αντιπροσωπεύει το 64,02% του αντίστοιχου προϋπολογισμού του συνόλου των ενταγμένων πράξεων, ή το 54,91% του προϋπολογισμού του ΑΠ4.
- γ) Οι πραγματοποιηθείσες συγχρηματοδοτούμενες δαπάνες του ΑΠ4, προερχόμενες από τέσσερεις (4) συμβασιοποιημένες πράξεις, ανέρχονται σε 19,23 εκατ. ευρώ, ποσό που αντιπροσωπεύει το 47,8% του συμβατικού τιμήματος των υπογεγραμμένων συμβάσεων σ' αυτές τις τέσσερεις πράξεις, ή το 26,25% του προϋπολογισμού του ΑΠ4.

Από τα παραπάνω συνολικά στοιχεία εφαρμογής του ΑΠ4 και σύμφωνα με τη μεθοδολογία ταξινόμησης του βαθμού επίτευξης των χρηματοοικονομικών στόχων του ΕΠ, φαίνεται ότι:

- i) Ως προς τον συγχρηματοδοτούμενο προϋπολογισμό των ενταγμένων πράξεων στον ΑΠ4, ο βαθμός επίτευξης των στόχων του είναι ιδιαίτερα υψηλός, πλησιέστερα στο κατώτερο όριο της συγκεκριμένης κατάταξης.
- ii) Ως προς το συμβατικό τίμημα των υπογεγραμμένων συμβάσεων (ΝΟΔΕ), ο βαθμός επίτευξης των στόχων του ΑΠ είναι υψηλός, πολύ κοντά όμως στο ανώτερο όριο αυτής της κατάταξης.
- iii) Ως προς τις πραγματοποιηθείσες συγχρηματοδοτούμενες δαπάνες, ο βαθμός επίτευξης των στόχων του ΑΠ4 είναι μέσος, λίγο κάτω από το μέσον του διαστήματος των ορίων αυτής της κατάταξης.

Οι παραπάνω βαθμοί επίτευξης των χρηματοοικονομικών στόχων του ΑΠ4 έχουν διαμορφωθεί σ' αυτά τα επίπεδα, ενώ έχει εξειδικευθεί σε προγραμματιζόμενες δράσεις το 112,6% του προϋπολογισμού του και έχουν εκδοθεί / δημοσιευθεί αντίστοιχες προσκλήσεις προς δυνητικούς δικαιούχους πράξεων, προϋπολογισμού που αντιστοιχεί στο 77,9% του προϋπολογισμού του.

Πολύ συνοπτικά, όπως φαίνεται παραστατικά στο διάγραμμα Α.1 του παραρτήματος Α, οι θέσεις των βαθμών επίτευξης των χρηματοοικονομικών στόχων του στη συγκεκριμένη κλίμακα βαθμολογίας, για τα στάδια των εξειδικεύσεων, εντάξεων και προσκλήσεων βρίσκονται στην ιδιαίτερα υψηλή και πολύ υψηλή βαθμίδα αντίστοιχα, ενώ ακολουθούν μια λογική φθίνουσα πορεία στο στάδιο της συμβασιοποίησης, με σημαντική πτώση στην κατάταξη του μέσου βαθμού ως προς τις δαπάνες.

Όπως προαναφέρθηκε, ο Άξονας Προτεραιότητας είναι μονοθεματικός, περιλαμβάνοντας μόνο τον Θεματικό Στόχο 7 «Πρώθηση των βιώσιμων μεταφορών και της άρσης των προβλημάτων σε βασικές υποδομές δικτύων». Ως εκ τούτου, τα προαναφερόμενα συνολικά στοιχεία εφαρμογής του ΑΠ4 ταυτίζονται με εκείνα του ΘΣ7 και έτσι στο διάγραμμα Α.2 του παραρτήματος Α, φαίνονται οι αντίστοιχες θέσεις του μοναδικού Θεματικού Στόχου 7 του ΑΠ4, οι οποίες ταυτίζονται με εκείνες του Άξονας Προτεραιότητας.

Έχοντας υπ' όψη τα παραπάνω συνολικά στοιχεία ενεργοποίησης και υλοποίησης του ΑΠ4 και με δεδομένη την πολύ σημαντική χρηματοδοτική βαρύτητα του προϋπολογισμού του στον προϋπολογισμό του Προγράμματος, όσο και για την εξασφάλιση των προϋποθέσεων ανάπτυξης της Περιφέρειας του Πελοποννήσου, αμέσως πιο κάτω γίνεται αναλυτική παρουσίαση των στοιχείων χρηματοοικονομικής εφαρμογής του ΑΠ4 των δύο (2) Επενδυτικών Προτεραιοτήτων (7b και 7c) που περιλαμβάνονται σ' αυτόν.

α) Επενδυτική Προτεραιότητα 7b «Ενίσχυση της περιφερειακής κινητικότητας μέσω της σύνδεσης δευτερευόντων και τριτευόντων κόμβων με τις υποδομές ΔΕΔ – Μ, περιλαμβανομένων των πολυτροπικών κόμβων»

Η Επενδυτική Προτεραιότητα 7b έχει ενδεικτικό προϋπολογισμό 72,26 εκατ. ευρώ, ήτοι το 98,64% του προϋπολογισμού συγχρηματοδοτούμενης δημόσιας δαπάνης του Άξονα Προτεραιότητας 4. Το γεγονός αυτό καθιστά αυτή την Επενδυτική Προτεραιότητα ιδιαίτερα σημαντική για τον ΑΠ4, αλλά πέραν αυτού, η σημαντικότητά της αυξάνεται από τους τύπους δράσεων που προβλέπονται σ' αυτή για την κάλυψη των αναγκών σε μεταφορικές υποδομές της Περιφέρειας Πελοποννήσου. Σημειώνεται δε ότι, οι ανάγκες της Περιφέρειας σε μεταφορικές υποδομές και υπηρεσίες, εκτός ΔΕΔ – Μ, μπορούν να καλυφθούν κατά το μεγαλύτερο μέρος τους, αν όχι στο σύνολό τους, από αυτή την Επενδυτική Προτεραιότητα του ΑΠ4 του ΕΠ «Πελοπόννησος».

Το επίπεδο εφαρμογής της συγκεκριμένης Επενδυτικής Προτεραιότητας και ως εκ τούτου ο βαθμός χρηματοοικονομικής αποτελεσματικότητας ανά στάδιο / φάση εφαρμογής της, ταυτίζεται σε μεγέθη με εκείνο του ΑΠ4 και έχει ως εξής:

- Έχουν ενταχθεί οκτώ (8) πράξεις συνολικού συγχρηματοδοτούμενου προϋπολογισμού 62,83 εκατ. ευρώ, ποσό που αντιπροσωπεύει το 86,95% του αντίστοιχου ενδεικτικού προϋπολογισμού της, ή το 85,77% του προϋπολογισμού του ΑΠ4.

- Υπογεγραμμένες συμβάσεις εμφανίζουν πέντε (5) πράξεις, με συγχρηματοδοτούμενο συμβατικό τίμημα 40,23 εκατ. ευρώ, το οποίο αντιπροσωπεύει το 64,02% του αντίστοιχου προϋπολογισμού του συνόλου των ενταγμένων πράξεων ή το 55,67% του ενδεικτικού προϋπολογισμού της Επενδυτικής Προτεραιότητας.
- Οι συγχρηματοδοτούμενες δαπάνες στην Επενδυτική Προτεραιότητα 7b, προερχόμενες από τέσσερις (4) συμβασιοποιημένες πράξεων, ανέρχονται σε 19,23 εκατ. ευρώ, αντιπροσωπεύοντας το 47,8% του συνολικού συμβατικού τιμήματος των πέντε (5) πράξεων με συμβάσεις ή το 26,61% του ενδεικτικού προϋπολογισμού της Επενδυτικής Προτεραιότητας.

Με βάση τα παραπάνω στοιχεία εφαρμογής / υλοποίησης της Επενδυτικής Προτεραιότητας 7b, ο βαθμός επίτευξης των χρηματοοικονομικών στόχων της ανά στάδιο / φάση εφαρμογής της έχει ως εξής:

- i) Ως προς τον συγχρηματοδοτούμενο προϋπολογισμό των ενταγμένων πράξεων, ο βαθμός επίτευξης των στόχων του είναι ιδιαίτερα υψηλός, κοντά στο κατώτερο όριο αυτής της κατάταξης
- ii) Ως προς το συμβατικό τίμημα των υπογεγραμμένων συμβάσεων (ΝΟΔΕ), ο βαθμός επίτευξης των στόχων του ΑΠ είναι επίσης πολύ υψηλός, ταυτιζόμενος όμως, με το κατώτερο όριο αυτής της κατάταξης.
- iii) Ως προς τις πραγματοποιηθείσες συγχρηματοδοτούμενες δαπάνες, ο βαθμός επίτευξης των στόχων του ΑΠ4 είναι μέσος, λίγο κάτω από το μέσον του διαστήματος των ορίων αυτής της κατάταξης.

Παράλληλα προς τα προηγούμενα, ως προς το επίπεδο εφαρμογής της Επενδυτικής Προτεραιότητας 7b, θα πρέπει να επισημανθεί ότι έχουν εξειδικευθεί δράσεις προϋπολογισμού 82,5 εκατ. ευρώ, ήτοι ποσό μεγαλύτερο του ενδεικτικού προϋπολογισμού της Επενδυτικής Προτεραιότητας κατά 14% περίπου, ενώ έχουν εκδοθεί και δημοσιευθεί προσκλήσεις προς δυνητικούς δικαιούχους, οι οποίες επέδωσαν σε αιτήσεις χρηματοδότησης και εντάξεις πράξεων είναι προϋπολογισμού 57,07 εκατ. ευρώ, ποσό που αντιστοιχεί στο 79,0% του προϋπολογισμού της Επενδυτικής Προτεραιότητας.

Αυτός ο πολύ υψηλός βαθμός / επίπεδο εξειδίκευσης του προγραμματισμού της ΕΥΔ για την Επενδυτική Προτεραιότητα, λαμβανομένου υπ' όψη και του ιδιαίτερα υψηλού βαθμού εντάξεων και συμβάσεων, παρά τον χαμηλό βαθμό αποδοτικών σε αιτήσεις χρηματοδότησης προσκλήσεων, δημιουργεί θετικές προοπτικές αύξησης του βαθμού επίτευξης των χρηματοοικονομικών στόχων της συγκεκριμένης σημαντικής Επενδυτικής Προτεραιότητας. Οι θετικές προοπτικές ισχύουν υπό δύο προϋποθέσεις:



Πρώτον, έγκαιρης και σωστής προετοιμασίας των δυνητικών δικαιούχων για αντίστοιχες αιτήσεις χρηματοδότησης και δεύτερον, επιτάχυνσης της εκτέλεσης των συμβασιοποιημένων ή υπό συμβασιοποίηση υποέργων των ενταγμένων ή/και εντασσόμενων πράξεων.

β) Επενδυτική Προτεραιότητα 7c «Ανάπτυξη και βελτίωση φιλικών προς το περιβάλλον και με χαμηλές εκπομπές άνθρακα συστημάτων μεταφορών (στα οποία περιλαμβάνονται και τα συστήματα χαμηλού θορύβου), συμπεριλαμβανομένων των εσωτερικών πλωτών οδών και των θαλάσσιων μεταφορών, των λιμένων, των πολυτροπικών συνδέσεων και των αερολιμενικών υποδομών, με σκοπό την προώθηση της βιώσιμης περιφερειακής και τοπικής κινητικότητας»

Η Επενδυτική Προτεραιότητα 7c έχει ενδεικτικό προϋπολογισμό 1,0 εκατ. ευρώ, ήτοι το 1,36% του προϋπολογισμού συγχρηματοδοτούμενης δημόσιας δαπάνης του Άξονα Προτεραιότητας 4. Η συγκεκριμένη Επενδυτική Προτεραιότητα παραμένει ανενεργή, τόσο από πλευράς προετοιμασίας ενεργοποίησης (εξειδικεύσεις), όσο και κατ' ακολουθία ενεργοποίησης και έναρξης εφαρμογής. Ως εκ τούτου, ο βαθμός επίτευξης των χρηματοοικονομικών στόχων της, σε όλα τα στάδια εφαρμογής της, είναι μηδενικός.

#### **1.1.3.6. Άξονας Προτεραιότητας (ΑΠ) 5: «Τεχνική Βοήθεια ΕΤΠΑ»**

Ο συγκεκριμένος Άξονας Προτεραιότητας, ένας (1) εκ των δύο (2) της Τεχνικής Βοήθειας του ΕΠ, έχει προϋπολογισμό συγχρηματοδοτούμενης δημόσιας δαπάνης 3,62 εκατ. ευρώ, ποσό που αντιπροσωπεύει το 1,80% του αντίστοιχου προϋπολογισμού του ΕΠ που συγχρηματοδοτείται από το ΕΤΠΑ. Το ποσό αυτό απέχει σημαντικά προς τα κάτω από το ανώτατο όριο Τεχνικής Βοήθειας που προβλέπει ο Κ (ΕΕ) 1303/2013 (άρθρο 119), για τα Επιχειρησιακά Προγράμματα ανά Ταμείο<sup>15</sup>.

Τούτων δοθέντων, η αποτελεσματικότητα χρηματοοικονομικής εφαρμογής του Άξονα Προτεραιότητας 5 διαφέρει σημαντικά ανά στάδιο / φάση εφαρμογής του, αλλά και ενεργοποίησής του, λαμβάνοντας υπ' όψη ότι, η υλοποίησή του διενεργείται από την Διαχειριστική Αρχή του ΕΠ, όπως σε όλα τα Επιχειρησιακά Προγράμματα του ΕΣΠΑ. Συγκεκριμένα, ως προς την ενεργοποίηση και υλοποίηση του ΑΠ5:

- α) Έχουν εξειδικευθεί δράσεις προϋπολογισμού 3,62 εκατ. ευρώ, ποσό που αντιπροσωπεύει το 100% του προϋπολογισμού του Άξονα Προτεραιότητας.
- β) Έχουν εκδοθεί προσκλήσεις προς τους δικαιούχους πράξεων Τεχνικής Βοήθειας του ΕΠ, ήτοι προς την Μονάδα Γ' της ΕΥΔ ΕΠ Περιφέρειας Πελοποννήσου και των ΟΤΔ της εγκεκριμένης Στρατηγικής ΤΑΠΤοΚ, προϋπολογισμού 3,62 εκατ. ευρώ, αντιπροσωπεύοντας το 91,2% του προϋπολογισμού του ΑΠ5.

<sup>15</sup> Αυτό οφείλεται στην «αρχιτεκτονική» των ΕΠ του ΕΣΠΑ 2014-2020, λαμβανομένου υπ' όψη ότι, οι συγχρηματοδοτούμενες δαπάνες του «συστήματος διαχείρισης» των ΕΠ, συμπεριλαμβανομένων και των Περιφερειακών ΕΠ, περιλαμβάνονται στο ΕΠ «Τεχνική Βοήθεια 2014-2020»

- γ) Έχουν ενταχθεί έξι (6) πράξεις συνολικού προϋπολογισμού συγχρηματοδοτούμενης δημόσιας δαπάνης 2,46 εκατ. ευρώ, ποσό που δεσμεύει το 67,96% του αντίστοιχου προϋπολογισμού του ΑΠ5.
- δ) Το συμβατικό τίμημα των υπογεγραμμένων συμβάσεων των έξι (6) ενταγμένων πράξεων, ανέρχεται σε 2,04 εκατ. ευρώ, αντιπροσωπεύοντας το 83,11% του προϋπολογισμού όλων των ενταγμένων πράξεων ή το 56,49% του προϋπολογισμού του ΑΠ5.
- ε) Οι συγχρηματοδοτούμενες δαπάνες του ΑΠ5 ανέρχονται σε 1,44 εκατ. ευρώ, προερχόμενες από τις συμβάσεις των έξι (6) πράξεων και αντιπροσωπεύουν το 70,44% του συνολικού συμβατικού τιμήματος των υπογεγραμμένων συμβάσεων, ή το 39,79% του προϋπολογισμού του ΑΠ5

Σύμφωνα με τα παραπάνω στοιχεία εφαρμογής του ΑΠ5 και κυρίως όσον αφορά στα στοιχεία υλοποίησης (εντάξεις, συμβάσεις, δαπάνες), ο βαθμός επίτευξης των χρηματοοικονομικών στόχων του συγκεκριμένου Άξονα Προτεραιότητας, ανά στάδιο / φάση εφαρμογής του, έχει ως εξής:

- i) Ως προς τις εντάξεις πράξεων σε όρους συγχρηματοδοτούμενης δημόσιας δαπάνης, ο βαθμός επίτευξης είναι πολύ υψηλός, λίγο κάτω από το μέσον του διαστήματος των ορίων αυτής της κατάταξης.
- ii) Ως προς το συμβατικό τίμημα των υπογεγραμμένων συμβάσεων, ο βαθμός επίτευξης είναι επίσης πολύ υψηλός, πλησίον προς το κατώτερο όριο αυτής της κατάταξης.
- iii) Ως προς τις συγχρηματοδοτούμενες δαπάνες (πληρωμές), ο βαθμός επίτευξης των χρηματοοικονομικών στόχων του ΑΠ5 είναι υψηλός, πλησιέστερα προς το κατώτερο / χαμηλότερο όριο (άκρο) αυτής της κατάταξης.

#### **1.1.3.7. Άξονας Προτεραιότητας (ΑΠ) 6: «Τεχνική Βοήθεια ΕΚΤ»**

Ο Άξονας Προτεραιότητας 6, είναι ο δεύτερος Άξονας Προτεραιότητας Τεχνικής Βοήθειας του Προγράμματος για την υποστήριξη της εφαρμογής του ΑΠ2Α, ο οποίος είναι ο μοναδικός κύριος ΑΠ του ΕΠ που συγχρηματοδοτείται από το ΕΚΤ. Ο προϋπολογισμός του ΑΠ6, σε συγχρηματοδοτούμενη από το ΕΚΤ δημόσια δαπάνη, ανέρχεται σε 1,25 χιλ. ευρώ και αντιπροσωπεύει το 1,54% του αντίστοιχου προϋπολογισμού του ΕΠ που συγχρηματοδοτείται από το ΕΚΤ<sup>16</sup>.

Η ενεργοποίηση (εξειδικεύσεις και προσκλήσεις) και η υλοποίηση του ΑΠ6, (εντάξεις, συμβάσεις / ΝΟΔΕ και δαπάνες) μέχρι 18/06/2018, παρουσιάζουν την παρακάτω εικόνα:

- α) Έχει εξειδικευθεί σε δράσεις το 100% του προϋπολογισμού του.
- β) Έχουν εκδοθεί προσκλήσεις προς τους δικαιούχους πράξεων Τεχνικής Βοήθειας του ΕΠ, (Μονάδα Γ' της ΕΥΔ ΕΠ Περιφέρειας Πελοποννήσου και ΟΤΔ της εγκεκριμένης Στρατηγικής

<sup>16</sup> Ο προϋπολογισμός του ΑΠ6 είναι πολύ μικρότερος από το ανώτατο όριο που προβλέπει ο Κ (ΕΕ) 1303/2013 για την Τεχνική Βοήθεια των ΕΠ, για τους ίδιους λόγους με εκείνους που έχουν αναφερθεί προηγουμένως για τον προϋπολογισμό του ΑΠ5.

- ΤΑΠΤοΚ), προϋπολογισμού συγχρηματοδοτούμενης δημόσιας δαπάνης 1,25 χιλ. ευρώ, ήτοι το 100% του συνολικού προϋπολογισμού του ΑΠ6.
- γ) Έχουν ενταχθεί τέσσερις (4) πράξεις προϋπολογισμού συγχρηματοδοτούμενης δημόσιας δαπάνης 486,06 χιλ. ευρώ, δεσμεύοντας το 38,94% του προϋπολογισμού του ΑΠ6.
- δ) Το συμβατικό τίμημα των υπογεγραμμένων συμβάσεων στις τέσσερις (4) ενταγμένες πράξεις, ανέρχεται σε 238,06 χιλ. ευρώ, και αντιστοιχεί στο 49,0% του προϋπολογισμού των ενταγμένων πράξεων ή το 19,07% του αντίστοιχου προϋπολογισμού του ΑΠ6.
- ε) Οι συγχρηματοδοτούμενες δαπάνες (πληρωμές) του ΑΠ ανέρχονται σε 166,18 χιλ. ευρώ, αντιπροσωπεύοντας το 69,81% του συμβατικού τιμήματος των υπογεγραμμένων συμβάσεων, ή το 13,31% του προϋπολογισμού του ΑΠ6.

Από τα παραπάνω στοιχεία εφαρμογής του ΑΠ6 και κυρίως από τα στοιχεία που αφορούν στην υλοποίησή του (εντάξεις, συμβάσεις, δαπάνες), ο βαθμός επίτευξης των χρηματοοικονομικών στόχων του Άξονα Προτεραιότητας, ανά στάδιο / φάση εφαρμογής του, έχει ως εξής:

- i) Ως προς τον προϋπολογισμό των ενταγμένων πράξεων, σε όρους συγχρηματοδοτούμενης δημόσιας δαπάνης, ο βαθμός επίτευξης είναι μέσος, πλησίον προς του κατώτερου ορίου αυτής της κατάταξης.
- ii) Ως προς το συγχρηματοδοτούμενο συμβατικό τίμημα (ΝΟΔΕ), ο βαθμός επίτευξης είναι χαμηλός, πλησίον στο κατώτερο όριο αυτής της κατάταξης.
- iii) Ως προς τις συγχρηματοδοτούμενες δαπάνες (πληρωμές), ο βαθμός επίτευξης των χρηματοοικονομικών στόχων του είναι και αυτός χαμηλός, επίσης πλησίον του χαμηλότερου ορίου (άκρου) αυτής της κατάταξης.

#### **1.1.4. Συνοπτικά ανακεφαλαιωτικά συμπεράσματα ως προς την αποτελεσματικότητα εφαρμογής των χρηματοοικονομικών στοιχείων του ΕΠ**

Από την ενδελεχή ανάλυση που προηγήθηκε, ως προς το επίπεδο εφαρμογής (ενεργοποίησης και υλοποίησης) του Προγράμματος σε όλα τα διακριτά μέρη του (ΑΠ, ΘΣ και Επ. Πρ.), εκτός των Κατηγοριών (πεδίων) Παρέμβασης<sup>17</sup>, διαπιστώνονται τα παρακάτω βασικά συμπεράσματα:

##### **1.1.4.1. Σε επίπεδο Επιχειρησιακού Προγράμματος**

- α) Το ΕΠ «Πελοπόννησος» 2014-2020 παρουσιάζει σχετικά υψηλό βαθμό / επίπεδο εξειδίκευσης του προϋπολογισμού του σε δράσεις (70,52%), ποσοστό το οποίο βρίσκεται

<sup>17</sup> Για τις Κατηγορίες (Πεδία) Παρέμβασης, από τα αναλυτικά στοιχεία του Πίνακα Α.2β του Παραρτήματος Α της παρούσας Έκθεσης, γίνεται σε επόμενο σημείο των συμπερασμάτων, επί της αποτελεσματικότητας εφαρμογής των χρηματοοικονομικών στοιχείων του ΕΠ, πολύ συνοπτική αναφορά, με δεδομένο ότι, βασικά διακριτά μέρη του ΕΠ ως προς το σχεδιασμό, προγραμματισμό και την εξέλιξη εφαρμογής του ΕΠ αποτελούν οι Άξονες Προτεραιότητας, οι Θεματικοί Στόχοι και οι Επενδυτικές Προτεραιότητες. Οι Κατηγορίες Παρέμβασης αποτελούν στοιχεία εξειδίκευσης του σχεδιασμού και προγραμματισμού με επί μέρους κατανομή του ενδεικτικού προϋπολογισμού των Επενδυτικών Προτεραιοτήτων και ως εκ τούτου, οι Κατηγορίες Παρέμβασης συνδέονται άμεσα με τους δείκτες εκρών, ενώ, επίσης, μέσω των Κατηγοριών Παρέμβασης προσδιορίζεται η συμβολή του ΕΠ στην αντιμετώπιση της Κλιματικής Αλλαγής.

πλησίον του κατωτέρου ορίου αυτής της κατάταξης. Ως εκ τούτου, απαιτείται περαιτέρω επιτάχυνση της προετοιμασίας / προγραμματισμού ενεργοποίησής του με τις απαραίτητες διαχειριστικές ενέργειες, έτσι ώστε να εξειδικευθεί μέχρι το τέλος του έτους 2018 το σύνολο του προϋπολογισμού του ΕΠ, προκειμένου να προσδιοριστούν έγκαιρα οι δράσεις που δύνανται να χρηματοδοτηθούν από το ΕΠ, αλλά και τα κριτήρια επιλογής των αντίστοιχων πράξεων. Το συγκεκριμένο στάδιο εφαρμογής του ΕΠ παρουσιάζει σημαντικές διαφοροποιήσεις τόσο μεταξύ των δυο (2) Ταμείων που συγχρηματοδοτούν το Πρόγραμμα (ΕΤΠΑ και ΕΚΤ), όπως θα φανεί πιο κάτω στα συμπεράσματα ανά Ταμείο, όσο και ανά Άξονα Προτεραιότητας, καθώς και ανά Θεματικό Στόχο και Επενδυτική Προτεραιότητα.

- β) Όσον αφορά στο στάδιο ενεργοποίησης / εφαρμογής του ΕΠ που αφορά στις προσκλήσεις προς δυνητικούς δικαιούχους υλοποίησης πράξεων, διαπιστώνεται υστέρηση, τόσο έναντι του προϋπολογισμού των εξειδικεύσεων (69,5%), όσο και ως προς τον προϋπολογισμό του ΕΠ (49,0%). Η υστέρηση τεκμαίρεται λαμβάνοντας υπ' όψη, αφ' ενός τον χρόνο που έχει παρέλθει από την 1η συνεδρίαση της Επιτροπής Παρακολούθησης του ΕΠ (Ιούνιος 2015), κατά την οποία εγκρίθηκαν οι πρώτες εξειδικεύσεις και έγινε η έναρξη διαχείρισης του Προγράμματος, ήτοι τρία (3) χρόνια μέχρι τις 18/06/2018, αφ' ετέρου τα χρονικά διαστήματα που απομένουν για την κάλυψη των Κανονιστικών υποχρεώσεων εφαρμογής του ΕΠ. Ως Κανονιστικές υποχρεώσεις θεωρούνται κυρίως, το Πλαίσιο Επίδοσης, με ορόσημο το τέλος του έτους (2018) και ο Κανόνας ν+3 από το 2019 και κατόπιν, μέχρι τη λήξη της εφαρμογής του ΕΠ. Όλα αυτά, σε σχέση και με τον αναγκαίο διαχειριστικό, διοικητικό και «εφαρμοστικό» χρόνο ένταξης, συμβασιοποίησης και εκτέλεσης / ολοκλήρωσης των συγχρηματοδοτούμενων πράξεων.

#### Σημείωση

*Οι διαφοροποιήσεις που αναφέρθηκαν στο στάδιο των εξειδικεύσεων εμφανίζονται και στο στάδιο προσκλήσεων τόσο μεταξύ των δύο Ταμείων που συγχρηματοδοτούν το Πρόγραμμα, με σημαντική υστέρηση στο ΕΚΤ έναντι της προόδου στο ΕΤΠΑ, η οποία χαρακτηρίζεται επίσης χαμηλή.*

*Η έντονη αυτή διαφοροποίηση ενεργοποίησης αναφορικά με τις προσκλήσεις, παρατηρείται και σε επίπεδο Αξόνων Προτεραιότητας με τις μεγάλες ανισορροπίες να σημειώνονται στους Άξονες Προτεραιότητας που συγχρηματοδοτούνται από το ΕΤΠΑ, με δεδομένο ότι όσον αφορά στο ΕΚΤ, όπως έχει πολλές φορές αναφερθεί, ένας μόνο Άξονας Προτεραιότητας (2Α) δεσμεύει το 98,5% του προϋπολογισμού του συγκεκριμένου Ταμείου, ως κύριος ΑΠ του ΕΠ, αφού ο δεύτερος αφορά στην Τεχνική Βοήθεια του ΕΠ για το εν λόγω Ταμείο.*

- γ) Τα στάδια εφαρμογής / υλοποίησης που απεικονίζουν με ουσιαστικότερο τρόπο το επίπεδο πραγματικής χρηματοοικονομικής εφαρμογής του ΕΠ είναι οι εντάξεις, οι συμβάσεις και οι πραγματοποιηθείσες δαπάνες, με σημαντική διαβάθμιση μεταξύ τους ως προς την

ουσιαστικότητά τους. Όσον αφορά στα στάδια αυτά, για το ΕΠ «Πελοπόννησος» διαπιστώνονται τα παρακάτω.

Σημαντική παράμετρος που πρέπει να ληφθεί υπ' όψη κατά την ανάλυση του βαθμού /επιπέδου υλοποίησης του ΕΠ, όσον αφορά στα παραπάνω στάδια εφαρμογής, είναι η ύπαρξη ενός σημαντικού αριθμού phased και «μεταφερόμενων» έργων από την προηγούμενη προγραμματική περίοδο 2007-2013, με υπογεγραμμένες συμβάσεις σε σημαντικό μέρος των υποέργων τους, ή/και με γεγεννημένες δαπάνες.

Αναλυτικότερα, ως προς τα τρία (3) κύρια στάδια / φάσεις εφαρμογής του ΕΠ, εμφανίζεται η παρακάτω εικόνα, μέχρι την 18η/06/2018, βάσει στοιχείων ΟΠΣ:

- Όσον αφορά στον προϋπολογισμό ενταγμένων έργων, αυτός είναι μέσου επιπέδου ως προς τον προϋπολογισμό του Προγράμματος (42,21%), πλησίον του ανωτάτου ορίου αυτής της κατάταξης, ενώ είναι υψηλού επιπέδου ως προς τον προϋπολογισμό των εκδοθεισών προσκλήσεων του ΕΠ (86%). Σημειώνεται δε, μεγάλη διαφοροποίηση μεταξύ των δύο (2) Ταμείων που συγχρηματοδοτούν το ΕΠ και σ' αυτό το στάδιο / φάση εφαρμογής του Προγράμματος, υστερώντας σημαντικά το ΕΚΤ έναντι του ΕΤΠΑ.
- Το ύψος του συμβασιοποιημένου προϋπολογισμού του ΕΠ είναι της τάξης του 25% του συνολικού προϋπολογισμού, έτσι ώστε ο βαθμός εφαρμογής στο συγκεκριμένο στάδιο υλοποίησης να είναι χαμηλός, ενώ φαίνεται θετική η εικόνα του προϋπολογισμού των συμβάσεων σε σχέση με τον προϋπολογισμό των ενταγμένων πράξεων (60%), με δεδομένο τον μέσο βαθμό επίτευξης των στόχων του ΕΠ ως προς τις εντάξεις πράξεων. Η διαφοροποίηση μεταξύ των δύο Ταμείων, υπέρ του ΕΤΠΑ έναντι του ΕΚΤ, αν και αμβλύνεται, ισχύει και σε αυτό το στάδιο / φάση εφαρμογής. Ωστόσο, αντίστροφη είναι η κατάσταση μεταξύ των δύο Ταμείων όσον αφορά στη σχέση συμβατικού τιμήματος ως προς τον προϋπολογισμό ενταγμένων πράξεων, με ιδιαίτερα υψηλά ποσοστά στο ΕΚΤ της τάξης του 85% και χαμηλότερα ποσοστά στο ΕΤΠΑ (60%).
- Το επίπεδο των συγχρηματοδοτούμενων δαπανών που έχουν πραγματοποιηθεί στο σύνολο του ΕΠ, είναι χαμηλό ως προς τον προϋπολογισμό του Προγράμματος (14,7%), ενώ είναι πολύ υψηλό ως προς το συμβατικό τίμημα των υπογεγραμμένων συμβάσεων (58%), λαμβάνοντας όμως υπ' όψη ότι, ένα σημαντικό ποσοστό του συμβατικού τιμήματος και σχεδόν το σύνολο των δαπανών αναφέρονται σε έργα / πράξεις phased και «μεταφερόμενα» από την περίοδο 2007-2013. Η διαφοροποίηση μεταξύ των δύο Ταμείων σε αυτό το στάδιο υλοποίησης, ως προς τους αντίστοιχους προϋπολογισμούς των δύο (2) Ταμείων είναι σαφώς μικρότερη, πάντα όμως, υπερτερώντας οι συγχρηματοδοτούμενες από το ΕΤΠΑ πράξεις.

#### **1.1.4.2. Σε επίπεδο Ταμείου (ΕΔΕΤ)**

Για την εκτίμηση της αποτελεσματικότητας εφαρμογής του ΕΠ σε επίπεδο Ταμείου συγχρηματοδότησης, και κυρίως για την εξαγωγή συμπερασμάτων με σκοπό τη λήψη μέτρων

για την αύξηση του επιπέδου εφαρμογής του Προγράμματος, είναι απαραίτητο να ληφθούν υπ' όψη τα εξής χαρακτηριστικά του:

- Η έντονη διαφοροποίηση στη χρηματοδοτική βαρύτητα κάθε Ταμείου στον προϋπολογισμό του ΕΠ.
- Η μονοταμειακότητα των Αξόνων Προτεραιότητας και η συγκέντρωση του προϋπολογισμού κάθε Ταμείου σε αντίστοιχο αριθμό (πλήθος) Αξόνων Προτεραιότητας
- Οι Επενδυτικές Προτεραιότητες και Κατηγορίες (Πεδία) Παρέμβασης και εξ' αυτών οι ενδεικτικές δράσεις που περιλαμβάνονται / προβλέπονται ανά Επενδυτική Προτεραιότητα.

Σε γενικές γραμμές δε, συγκρίνοντας τα επίπεδα / βαθμούς αποτελεσματικότητας εφαρμογής των δύο Ταμείων, διαπιστώνονται τα εξής:<sup>18</sup>

- α) Σε όλα τα στάδια / φάσεις εφαρμογής του ΕΠ (εντάξεις, συμβάσεις/ΝΟΔΕ και δαπάνες), οι αντίστοιχοι βαθμοί / επίπεδα εφαρμογής διαφοροποιούνται σημαντικά ανά Ταμείο, υπερτερώντας πάντα το ΕΤΠΑ σε σχέση με το ΕΚΤ.
- β) Οι μεγαλύτερες διαφοροποιήσεις παρατηρούνται στις εντάξεις και στις συμβάσεις, ως προς τους αντίστοιχους προϋπολογισμούς των Ταμείων, ακολουθώντας τους αντίστοιχους βαθμούς ενεργοποίησης (εξειδικεύσεις και προσκλήσεις προς δυνητικούς δικαιούχους), ενώ σε μικρότερο βαθμό διαφοροποιείται ο βαθμός / το επίπεδο εφαρμογής ως προς τις δαπάνες, σε σχέση πάντα με τους προϋπολογισμούς των Ταμείων, υπερτερώντας όμως πάλι το ΕΤΠΑ.
- γ) Αντίστροφος είναι ο βαθμός εφαρμογής μεταξύ των δύο Ταμείων στα στάδια / φάσεις συμβάσεων ως προς τις εντάξεις πράξεων και δαπανών ως προς το συμβατικό τίμημα. Αυτό οφείλεται στον τρόπο διαχείρισης των πράξεων ανά Ταμείο, αφού όσον αφορά στο ΕΚΤ, εντάσσονται σταδιακά σχετικά μικρού προϋπολογισμού πράξεις με μεγάλο βαθμό ωριμότητας και μέχρι πρότινος ετήσιας υλοποίησης και ολοκλήρωσης, όπως προγραμματίζονται από τις επιτελικές δομές ΕΣΠΑ των Υπουργείων.
- δ) Η μεγάλη διαφοροποίηση του βαθμού / επιπέδου εφαρμογής του ΕΤΠΑ έναντι του ΕΚΤ κατά τα στάδια / φάσεις εντάξεων και συμβάσεων, αλλά και έστω με μικρότερο βαθμό διαφοροποίησης στο στάδιο / φάση δαπανών ως προς τον προϋπολογισμό των δύο Ταμείων, οφείλεται κατά κύριο λόγο στις σημαντικού αριθμού και προϋπολογισμού πράξεις phased και «μεταφερόμενες» από την περίοδο 2007-2013 που συγχρηματοδοτούνται από το ΕΤΠΑ, με υπογεγραμμένες συμβάσεις ή/και με γεγεννημένες δαπάνες, ενώ οι εμπροσθοβαρείς πράξεις που συγχρηματοδοτούνται από το ΕΚΤ, ήταν κατά κανόνα μικρού προϋπολογισμού και διάρκειας υλοποίησης.
- ε) Η σχετικά μικρή διαφοροποίηση υπέρ του ΕΤΠΑ έναντι του ΕΚΤ στο στάδιο / φάση των δαπανών, παρά τις μεγάλες διαφοροποιήσεις στα στάδια / φάσεις εντάξεων και συμβάσεων / ΝΟΔΕ, οφείλεται στο ρυθμό εκτέλεσης των υπογεγραμμένων συμβάσεων σε πράξεις phased

---

<sup>18</sup> Σε όλα τα στάδια εφαρμογής του Προγράμματος στις περιπτώσεις που παρατηρείται μεγάλη διαφοροποίηση του βαθμού επίτευξης των χρηματοοικονομικών στόχων κάθε Ταμείου (ΕΤΠΑ και ΕΚΤ), το σύνολο του ΕΠ τείνει προς το βαθμό επίτευξης των στόχων του ΕΤΠΑ, λόγω της ιδιαίτερα μεγάλης χρηματοοικονομικής βαρύτητας (συμμετοχής) του ΕΤΠΑ, στο συνολικό προϋπολογισμό του ΕΠ (71,52%).

και «μεταφερόμενες» που συγχρηματοδοτούνται από το ΕΤΠΑ, γεγονός που απαιτεί διερεύνηση έντασης της παρακολούθησης από την ΕΥΔ, αυτών των πράξεων.

Με βάση τα παραπάνω, αλλά και κυρίως την σχετική ανάλυση που έχει γίνει στα προηγούμενα κεφάλαια της παρούσας έκθεσης, ως προς την αποτελεσματικότητα εφαρμογής των χρηματοοικονομικών στοιχείων ανά Ταμείο, παρουσιάζονται αμέσως πιο κάτω ανακεφαλαιωτικά στοιχεία εφαρμογής και τα βασικά συμπεράσματα ανά Ταμείο.

#### 1.1.4.2.1. Ευρωπαϊκό Ταμείο Περιφερειακής Ανάπτυξης (ΕΤΠΑ)

α) Όπως έχει ήδη αναφερθεί, το ΕΤΠΑ συμμετέχει στη διαμόρφωση του προϋπολογισμού του ΕΠ κατά 71,5%, με ποσοστό συγχρηματοδοτούμενης δημόσιας δαπάνης κατά 80%. Λόγω της μεγάλης χρηματοδοτικής βαρύτητας του συγκεκριμένου Ταμείου, το επίπεδο αποτελεσματικότητας του ΕΤΠΑ επηρεάζει σε πολύ μεγάλο βαθμό το επίπεδο αποτελεσματικότητας εφαρμογής του ΕΠ συνολικά, χωρίς ωστόσο να παραγνωρίζεται η σημασία του ΕΚΤ, τόσο ως χρηματοδοτική συμμετοχή στο συνολικό προϋπολογισμό του ΕΠ, όσο και κυρίως ως προς τη σπουδαιότητα των παρεμβάσεων για τον κοινωνικό ιστό της Περιφέρειας Πελοποννήσου.

β) Η κατανομή του προϋπολογισμού ΕΤΠΑ του Προγράμματος σε Άξονες Προτεραιότητας είναι σχετικά ισορροπη, με εξαίρεση το πολύ μικρό μέρος του προϋπολογισμού του ΕΤΠΑ (1,8%) δεσμεύεται στον ΑΠ5, ο οποίος περιλαμβάνει δράσεις Τεχνικής Βοήθειας. Ο υπόλοιπος προϋπολογισμός ΕΤΠΑ του Προγράμματος κατανέμεται χωρίς ακραίες τιμές σε άλλους τέσσερεις (4) Άξονες Προτεραιότητας (ΑΠ1, ΑΠ2Β, ΑΠ3 και ΑΠ4). Παράλληλα, οι τρεις (3) από τους τέσσερεις (4) κύριους / βασικούς (πλην της Τεχνικής Βοήθειας) Άξονες Προτεραιότητας που συγχρηματοδοτούνται από το ΕΤΠΑ (ΑΠ1, ΑΠ2Β και ΑΠ3) είναι πολυθεματικοί, υπό την έννοια ότι, καθ' ένας απ' αυτούς περιλαμβάνει περισσότερους τους ενός Θεματικούς Στόχους, με τις αντίστοιχες Επενδυτικές Προτεραιότητες και Κατηγορίες (Πεδία) Παρέμβασης.

Η ισορροπία αυτή στη διάρθρωση του Προγράμματος, κατά το μέρος που συγχρηματοδοτείται από το ΕΤΠΑ είναι θετική για την υλοποίηση δράσεων σε όσο το δυνατόν περισσότερους αναπτυξιακούς τομείς που εντοπίζονται ανάγκες για την Περιφέρεια. Ωστόσο περιορίζει τις επιλογές για την αντιμετώπιση πρόσθετων αναγκών χρηματοδότησης δράσεων που έχουν δυνατότητες υλοποίησης, όταν ορισμένοι Άξονες Προτεραιότητας δεν παρουσιάζουν ικανοποιητική πρόοδο εφαρμογής, αλλά συμμετέχουν σε Κανονιστικές χρηματοοικονομικές δεσμεύσεις του ΕΠ.

γ) Όσον αφορά στα επίπεδα ενεργοποίησης και υλοποίησης του προϋπολογισμού του ΕΤΠΑ, αυτά βρίσκονται σε σχετική αντιστοιχία με εκείνα του συνολικού Προγράμματος, με δεδομένη τη μεγάλη συμμετοχή του Ταμείου στον συνολικό προϋπολογισμό του ΕΠ, όπως έχει προαναφερθεί. Συγκεκριμένα:

- Το ποσοστό του προϋπολογισμού του ΕΤΠΑ που έχει εξειδικευθεί σε συγκεκριμένες δράσεις ανέρχεται στο 81,8% του προϋπολογισμού του Ταμείου, έχοντας εγκριθεί από την Επιτροπή Παρακολούθησης του ΕΠ τα αντίστοιχα κριτήρια και η μεθοδολογία αξιολόγησης και επιλογής των προς χρηματοδότηση πράξεων. Με βάση τη σχετική ανάλυση προηγούμενων ενοτήτων της παρούσας έκθεσης διαπιστώνονται τα εξής:
  - Η κατανομή του προϋπολογισμού των εξειδικεύσεων, ανά Άξονα Προτεραιότητας, παρουσιάζει ανισορροπία ως προς τον Άξονα Προτεραιότητας 1, ο οποίος παρουσιάζει σημαντική υστέρηση σε σύγκριση με τους υπόλοιπους Άξονες Προτεραιότητας, για τους οποίους ο προϋπολογισμός των δράσεων που έχουν εξειδικευθεί, είτε είναι υψηλός (ΑΠ 3), είτε ταυτίζεται (ΑΠ5), ή και υπερβαίνει (ΑΠ 2B και 4) τον προϋπολογισμό τους.
  - Όσον αφορά στις προσκλήσεις προς δυνητικούς δικαιούχους πράξεων συγχρηματοδοτούμενων από το ΕΤΠΑ, οι οποίες αποτελούν το ουσιαστικότερο στάδιο ενεργοποίησης του ΕΠ, παρατηρείται απόκλιση μεταξύ του προϋπολογισμού κάθε Άξονα Προτεραιότητας και του αντίστοιχου προϋπολογισμού που έχει εξειδικευθεί σε δράσεις. Συγκεκριμένα, ο προϋπολογισμός των δημοσιευμένων προσκλήσεων στο σύνολο του ΕΤΠΑ αντιστοιχεί στο 70% περίπου του προϋπολογισμού των εξειδικεύσεων. Η απόκλιση αυτή, σε συνδυασμό με το σχετικά χαμηλό ποσοστό προσκλήσεων ως προς τον προϋπολογισμό ΕΤΠΑ του Προγράμματος (της τάξης του 57%), δεν συμβάλλει στην αποτελεσματική εφαρμογή του ΕΠ ως προς το ΕΤΠΑ, κατά το άμεσο / εγγύς μέλλον, σύμφωνα με τις διαχειριστικές / δημοσιονομικές ανάγκες του ΕΠ.
- Με βάση και την παραπάνω εικόνα, σχετικά με την ενεργοποίηση του προϋπολογισμού του ΕΠ που συγχρηματοδοτείται από το ΕΤΠΑ (προσκλήσεις προς δυνητικούς δικαιούχους πράξεων) και λαμβάνοντας υπ' όψη την ένταξη στο ΕΠ, κατά το έτος 2016 πράξεων phased και «μεταφερόμενων» από την περίοδο 2007–2013, ο προϋπολογισμός ενταγμένων πράξεων σε συγχρηματοδοτούμενη από το ΕΤΠΑ δημόσια δαπάνη ( $\approx$  52%), αν και σύμφωνα με τα όρια του ποσοστού επί του προϋπολογισμού του ΕΤΠΑ είναι πολύ υψηλός και πολύ πλησίον του ανώτερου ορίου αυτής της κατάταξης, σε όρους πραγματικής αποτελεσματικής διαχείρισης είναι χαμηλός. Ο χαρακτηρισμός ως χαμηλού του βαθμού / επιπέδου ενταγμένων πράξεων λαμβάνει υπ' όψη, αφ' ενός τις πράξεις phased και «μεταφερόμενες» από την περίοδο 2007-2013, αφ' ετέρου την θεσμικά επιτρεπόμενη υπέρβαση του προϋπολογισμού ενταγμένων πράξεων ανά Άξονα Προτεραιότητας, κατά 20% του προϋπολογισμού του αντίστοιχου Άξονα Προτεραιότητας<sup>19</sup>, και κατ' ακολουθία σε επίπεδο Ταμείου, υπό την αίρεση της υπέρβασης κατά 10% σε επίπεδο ΕΠ.

<sup>19</sup> Πέραν αυτής της θεσμικής δυνατότητας (ν.4314 / 2014, άρθρο 33) η οποία μάλιστα προκύπτει ως διαχειριστική αναγκαιότητα, δεν ανταποκρίνεται πλήρως στις πραγματικές ανάγκες αποτελεσματικής διαχείρισης



- Με δεδομένο το χαμηλό επίπεδο εντάξεων, σε σχέση και με το χρόνο που πραγματοποιήθηκαν αυτές οι εντάξεις, αλλά και εξ' αιτίας πολλών άλλων παραγόντων που αφορούν τόσο στη λειτουργία δικαιούχων συγχρηματοδοτούμενων από το ΕΤΠΑ πράξεων του ΕΠ (εκτός κρατικών ενισχύσεων), όσο και στη λειτουργία ολόκληρου του συστήματος «παραγωγής» δημοσίων έργων στη Χώρα, το επίπεδο συμβασιοποίησης των ενταγμένων πράξεων που συγχρηματοδοτούνται από το ΕΤΠΑ ( $\approx$  29% επί του αντίστοιχου προϋπολογισμού του Ταμείου), είναι χαμηλό έως πολύ χαμηλό, για τους ίδιους λόγους που αναφέρονται ως προς τις εντάξεις.
- Οι πραγματοποιηθείσες συγχρηματοδοτούμενες δαπάνες, οι οποίες αποτελούν το τελικό στάδιο /φάση εφαρμογής του Προγράμματος, όσον αφορά στον προϋπολογισμό του που συγχρηματοδοτείται από το ΕΤΠΑ, είναι ιδιαίτερα χαμηλού επιπέδου (16,20%), ενώ πολύ χαμηλός είναι και ο ρυθμός αύξησής τους σε σύγκριση, αφ' ενός με τον αντίστοιχο ρυθμό των εντάξεων και των συμβάσεων, αφ' ετέρου με το αντίστοιχο ποσοστό κατά την έναρξη διενέργειας της παρούσας αξιολόγησης (προς το τέλος του έτους 2017). Το γεγονός αυτό, καταδεικνύει χαμηλή αποτελεσματικότητα στην εκτέλεση των ήδη υπογεγραμμένων συμβάσεων

---

συγχρηματοδοτούμενων από τα ΕΔΕΤ Επιχειρησιακών Προγραμμάτων και μάλιστα κατά την έναρξη εφαρμογής τους, για τους εξής λόγους:

- i) Ένα Επιχειρησιακό Πρόγραμμα για να ολοκληρωθεί («κλείσει») αποτελεσματικά και με «ασφάλεια» μη απώλειας ενωσιακών πόρων στο τέλος κάθε προγραμματικής περιόδου, θα πρέπει να δηλώσει συνολικές συγχρηματοδοτούμενες δαπάνες (πληρωμές), τουλάχιστον ίσες με το 105% - 108% του προϋπολογισμού του σε επίπεδο Άξονα Προτεραιότητας και Ταμείου, τηρώντας αυστηρά τους όρους λογιστικού κλεισίματος κάθε περιόδου.
- ii) Για να φθάσει σ' αυτό το επίπεδο δήλωσης συνολικών δαπανών με το τελικό αίτημα πληρωμής και κατ' ακολουθία σ' αυτό το επίπεδο συγχρηματοδοτούμενων δαπανών (πληρωμών) στην Τελική Έκθεση Υλοποίησης του ΕΠ, οι ΝΟΔΕ (συμβάσεις συγχρηματοδοτούμενου συμβατικού τμήματος) θα πρέπει να φθάσουν τουλάχιστον στο 115% αν δεν υπάρξει δυνατότητα έργων / πράξεων συνεχιζόμενων / phased ή / και «μεταφερόμενων» στην επόμενη προγραμματική περίοδο (ανάλογα με την ορολογία αυτών των περιπτώσεων). Και αυτό διότι, κατά κανόνα, οι υπογεγραμμένες συμβάσεις δεν «κλείνουν» στο τέλος της περιόδου και με την ολοκλήρωση των πράξεων στο αρχικό συγχρηματοδοτούμενο συμβατικό τμήμα, αλλά «κλείνουν» σε χαμηλότερα επίπεδα.
- iii) Λαμβάνοντας δε υπ' όψη ότι, κατά τη διαδικασία δημοπράτησης / διαγωνισμών για την σύναψη δημόσιων συμβάσεων (σε δημόσια έργα) «επιτυγχάνονται» υψηλές εκπτώσεις, κατά κανόνα τουλάχιστον 30% - 40% και σε ορισμένες περιπτώσεις πολύ μεγαλύτερες, προκειμένου να επιτευχθούν συμβάσεις με συγχρηματοδοτούμενο συμβατικό τμήμα 115% του προϋπολογισμού κάθε Άξονα Προτεραιότητας ή / και του ΕΤΠΑ συνολικά, θα πρέπει να έχουν ενταχθεί συνολικά κατά τη διάρκεια της περιόδου, πράξεις συγχρηματοδοτούμενου προϋπολογισμού της τάξης του 180% επί του προϋπολογισμού κάθε Άξονα Προτεραιότητας, εξαιρουμένου του ΑΠ1, όπως τεκμηριώνεται πιο κάτω.  
Θα πρέπει δε να αναφερθεί ότι, αν από τα πρώτα χρόνια εφαρμογής του Επιχειρησιακού Προγράμματος υπήρχε η δυνατότητα να ενταχθούν πράξεις προϋπολογισμού 120% του προϋπολογισμού κάθε Άξονα Προτεραιότητας, θα ήταν όχι μόνο εφικτό, αλλά και σκόπιμο να τηρηθεί αυτό το ανώτερο όριο εντάξεων, με δεδομένο ότι, σταδιακά οι προϋπολογισμοί των ενταγμένων πράξεων θα προσαρμόζονταν σε χαμηλότερα επίπεδα, σύμφωνα με το συμβατικό τμήμα των υπογεγραμμένων συμβάσεων όλων των υποέργων κάθε πράξης. Επειδή όμως, σε κάθε προγραμματική περίοδο το *maximum* των εντάξεων, για το σύνολο του Άξονα Προτεραιότητας και εξ' αυτού για τον συνολικό προϋπολογισμό του Ταμείου πραγματοποιείται μετά το μέσον της περιόδου και 2 - 3 χρόνια πριν τη λήξη της, το όριο υπέρβασης του προϋπολογισμού του Άξονα Προτεραιότητας από ενταγμένες πράξεις κατά 20%, είναι μάλλον πολύ μικρό και ενδεχομένως να δημιουργήσει σοβαρά προβλήματα στην ολοκλήρωση των Επιχειρησιακών Προγραμμάτων.
- iv) Οι αντίστοιχες συνθήκες διαχείρισης ισχύουν και για τις κρατικές ενισχύσεις (κατά κύριο λόγο στον ΑΠ1), έστω και με διαφορετικό τρόπο εφαρμοζόμενες και μάλιστα με δεδομένο ότι, ο συγχρηματοδοτούμενος προϋπολογισμός ένταξης ταυτίζεται με τον αντίστοιχο των συμβάσεων και λαμβάνοντας υπ' όψη ότι, η υλοποίηση αποκλίνει της ένταξης και σύμβασης κατά 40% - 50% προς τα κάτω, η υπέρβαση του προϋπολογισμού του Άξονα Προτεραιότητας σε εντάξεις και συμβάσεις, ενδεχομένως να πρέπει να υπερβαίνει τον αντίστοιχο προϋπολογισμό του Άξονα Προτεραιότητας περισσότερο από 80%.

δ) Αυτή η γενική αρνητική εικόνα ενεργοποίησης και κυρίως υλοποίησης του ΕΠ, ως προς το τμήμα του που συγχρηματοδοτείται από το ΕΤΠΑ, διαφοροποιείται ανά στάδιο / φάση εφαρμογής, αλλά και ανά Άξονα Προτεραιότητας, Θεματικό Στόχο και Επενδυτική Προτεραιότητας. Οφείλεται δε, τόσο στην καθυστέρηση των απαραίτητων διαχειριστικών ενεργειών αύξησης της ενεργοποίησης της εφαρμογής σε περιφερειακό επίπεδο, όσο και κυρίως σε εξωγενείς παράγοντες που δεν άπτονται των αρμοδιοτήτων ή/και δυνατοτήτων της Διαχειριστικής Αρχής του ΕΠ.

Μία παράμετρος καθυστέρησης για την ουσιαστική ενεργοποίηση και την έναρξη υλοποίησης δράσεων συγχρηματοδοτούμενων από το ΕΤΠΑ, είναι η «δέσμευση» ποσού 33,55 εκατ. ευρώ δημόσιας δαπάνης (το 17% του ΕΤΠΑ) για τις στρατηγικές Χωρικής Ανάπτυξης, οι οποίες απαιτούσαν εκ των Κανονισμών της περιόδου 2014-2020 και του ΕΣΠΑ, χρονοβόρες διαδικασίες εξειδίκευσης και έγκρισης των στρατηγικών, μέχρι και τον Δεκέμβριο 2017.

Οι κυρίαρχοι, όμως, παράγοντες καθυστέρησης ενεργοποίησης και έναρξης υλοποίησης δράσεων συγχρηματοδοτούμενων από το ΕΤΠΑ (κυρίως όσον αφορά στον ΑΠ1), είναι εξωγενείς της διαχείρισης του ΕΠ και αναφέρονται σε θεματικές αιρεσιμότητες εθνικού επιπέδου ή/και συντονιστικές διαδικασίες κεντρικών Υπηρεσιών του Συστήματος Διαχείρισης του ΕΣΠΑ 2014-2020, όπως εξειδικεύονται αυτές ανά Άξονα Προτεραιότητας, σε αμέσως επόμενο μέρος αυτής της ενότητας αξιολόγησης.

#### 1.1.4.2.2 Ευρωπαϊκό Κοινωνικό Ταμείο (ΕΚΤ)

- α) Το ποσοστό συμμετοχής του ΕΚΤ στο συνολικό συγχρηματοδοτούμενο προϋπολογισμό του Προγράμματος, όπως έχει ήδη αναφερθεί, ανέρχεται σε 28,48 %, με το ίδιο ποσοστό συγχρηματοδότησης όπως το ΕΤΠΑ (80%). Επίσης, έχει ήδη αναφερθεί ότι, η σημασία του για το ΕΠ, αλλά και για την αντιμετώπιση των προβλημάτων του κοινωνικού ιστού της Περιφέρειας Πελοποννήσου είναι ιδιαίτερη, με δεδομένη την αποκλειστικότητα του συγκεκριμένου Ταμείου στη χρηματοδότηση δράσεων στο πλαίσιο του ΕΣΠΑ 2014 – 2020, υπέρ των κοινωνικά ευπαθών πληθυσμιακών ομάδων της Περιφέρειας.
- β) Η διάρθρωση του ΕΚΤ στο ΕΠ «Πελοπόννησος», ως προς Άξονες Προτεραιότητας, αλλά και ως προς Θεματικούς Στόχους είναι σχεδόν μονοδιάστατη, αφού το 98,8% των πόρων του συγκεντρώνεται σε έναν κύριο Άξονα Προτεραιότητας (ΑΠ2Α), αλλά και το 92,4% των πόρων του σε έναν Θεματικό Στόχο (ΘΣ9).
- γ) Το επίπεδο ενεργοποίησης του προϋπολογισμού του ΕΚΤ στο ΕΠ (εξειδίκευση δράσεων και έκδοση προσκλήσεων προς δυνητικούς δικαιούχους πράξεων), αλλά και το ποσοστό των εντάξεων διαφοροποιούνται σημαντικά, τόσο ως προς το σύνολο του Προγράμματος, όσο και ως προς το τμήμα του ΕΠ που συγχρηματοδοτείται από το ΕΤΠΑ, παρουσιάζοντας σημαντική υστέρηση.
- δ) Όσον αφορά τις νομικές δεσμεύσεις, η υστέρηση του προϋπολογισμού του ΕΚΤ έναντι του προϋπολογισμού του ΕΤΠΑ, αλλά και του Προγράμματος συνολικά είναι μικρότερη σε σχέση

με τα προηγούμενα στάδια / φάσεις εφαρμογής, ενώ σημειώνεται σχετική σύγκλιση ως προς τα αντίστοιχα ποσοστά, σχετικά με το ύψος των πραγματοποιηθεισών πληρωμών.

Με δεδομένο ότι, η ενεργοποίηση των δράσεων ΕΚΤ ξεκίνησε νωρίτερα σε σχέση με τις δράσεις που συγχρηματοδοτούνται από το ΕΤΠΑ και λαμβάνοντας υπ' όψη την σχετικά πρόσφατη σημαντική αύξηση του προϋπολογισμού του, κατά την 1η αναθεώρηση του ΕΠ (Δεκέμβριος 2017), τα επίπεδα ενεργοποίησης και υλοποίησης του προϋπολογισμού του ΕΚΤ είναι πολύ χαμηλά.

Αναλυτικότερα:

- Το επίπεδο / βαθμός εξειδίκευσης του προϋπολογισμού του ΕΚΤ είναι μέσου βαθμού, τείνοντας προς τον χαμηλό βαθμό, διαφοροποιούμενη όμως σημαντικά μεταξύ των δύο (2) Αξόνων Προτεραιότητας που συγχρηματοδοτεί το συγκεκριμένο Ταμείο.  
Όσον αφορά στον ΑΠ6, ο οποίος αναφέρεται στην Τεχνική Βοήθεια ΕΚΤ, με πολύ μικρό προϋπολογισμό, έχει εξειδικευθεί το σύνολο του προϋπολογισμού του, ενώ ο ΑΠ2Α, ο οποίος δεσμεύει σχεδόν το σύνολο του προϋπολογισμού του ΕΚΤ στο ΕΠ, εμφανίζει μέσο βαθμό εξειδίκευσης του προϋπολογισμού του, προς το κατώτατο άκρο αυτής της κατάταξης, επηρεάζοντας έτσι τον βαθμό εξειδίκευσης του συνολικού προϋπολογισμού του ΕΚΤ. Η αύξηση του προϋπολογισμού του συγκεκριμένου Άξονα Προτεραιότητας συνέβαλλε σημαντικά σ' αυτή την εικόνα.
- Δυσμενέστερη είναι η εικόνα, όσον αφορά στις προσκλήσεις προς δυνητικούς δικαιούχους πράξεων του ΕΠ, συγχρηματοδοτούμενες από το ΕΚΤ, ο προϋπολογισμός των οποίων αντιπροσωπεύει χαμηλό ποσοστό του αντίστοιχου προϋπολογισμού του ΕΚΤ στο ΕΠ, διαφοροποιούμενο επίσης, πολύ σημαντικά μεταξύ των δύο (2) ΑΠ που συγχρηματοδοτούνται από το ΕΚΤ. Συγκεκριμένα, ο προϋπολογισμός των προσκλήσεων στο πλαίσιο του ΑΠ6 αντιστοιχούν στο σύνολο του προϋπολογισμού του, ενώ οι προσκλήσεις προς δυνητικούς δικαιούχους πράξεων ΕΚΤ στο πλαίσιο του ΑΠ2Α έχουν προϋπολογισμό, ο οποίος αντιπροσωπεύει χαμηλό ποσοστό του προϋπολογισμού του ΑΠ2Α, τείνοντας προς το πολύ χαμηλό.
- Ο χαμηλός βαθμός εξειδίκευσης του προϋπολογισμού του ΑΠ2Α, όθεν και του ΕΚΤ συνολικά, οφείλεται σχεδόν αποκλειστικά σε παράγοντες εξωγενείς της λειτουργίας της ΕΥΔ του ΕΠ, αλλά και των δικαιούχων πράξεων του ΕΠ και οι βασικότεροι είναι οι εξής:
  - Υπάρχει μεγάλη εξάρτηση της εφαρμογής του ΑΠ (κυρίως για τον ΘΣ9, ο οποίος δεσμεύει το 93,5% του προϋπολογισμού του ΑΠ) από τις Αρχές / Φορείς εθνικών πολιτικών, μέσω:
    - ✓ Εξειδίκευσης των πολιτικών (κατά κύριο λόγο τομέας πολιτικής υγείας και τομέας πολιτικής Κοινωνικής και Αλληλέγγυας Οικονομίας).
    - ✓ Εξειδίκευση πολιτικών και τρόπος εφαρμογής τους από το Υπουργείο Εργασίας (Τομέας Κοινωνικής Ένταξης).

- Υπήρξαν και συνεχίζουν να υπάρχουν μεγάλες καθυστερήσεις στην εξειδίκευση των εθνικών πολιτικών κοινωνικής ένταξης και αντιμετώπιση της φτώχειας που χρηματοδοτούνται από το ΠΕΠ, από τις επιτελικές δομές των αρμόδιων Υπουργείων. Σε πολλές δε περιπτώσεις ο σχεδιασμός των Εθνικών Πολιτικών σε επίπεδο Περιφέρειας, είτε είναι μαξιμαλιστικός, χωρίς εξασφαλίσεις των προϋποθέσεων άμεσης ενεργοποίησης και υλοποίησης, είτε αφορά σε ανώριμες διοικητικά και τεχνικά αντίστοιχες δράσεις, είτε / και δεν καλύπτει το σύνολο της προγραμματικής περιόδου, παρά την πολύ πρόσφατη επέκταση πολλών δράσεων μέχρι και το 2021 και το 2022.
  - Το χαμηλό επίπεδο ενεργοποίησης σε συνδυασμό με τις μικρής διάρκειας και χαμηλού προϋπολογισμού πράξεις που συγχρηματοδοτούνται από το ΕΚΤ, έχει ως αποτέλεσμα το πολύ χαμηλό επίπεδο εφαρμογής, όσον αφορά στον προϋπολογισμό των ενταγμένων πράξεων τόσο ως προς τον συνολικό προϋπολογισμό του ΕΚΤ στο ΕΠ, όσο και ως προς τον προϋπολογισμό που έχει εξειδικευθεί σε δράσεις (17,6% και 41,8% αντίστοιχα), ενώ οι ενταγμένες πράξεις αντιπροσωπεύουν σχετικά μεγάλο ποσοστό του προϋπολογισμού των προσκλήσεων προς δυνητικούς δικαιούχους (της τάξης του 63%).
  - Τα ιδιαίτερα χαμηλά επίπεδα εφαρμογής στα στάδια /φάσης ενεργοποίησης και έναρξης της υλοποίησης (εντάξεις) που αναφέρονται αμέσως πιο πάνω, επηρεάζουν και τα τελικά στάδια / φάσεις εφαρμογής του ΕΠ ως προς το τμήμα του που συγχρηματοδοτείται από το ΕΚΤ, με συνέπεια να σημειώνονται αντίστοιχα πολύ χαμηλά επίπεδα σε επίπεδο συμβασιοποιήσεων και συγχρηματοδοτούμενων δαπανών (πληρωμών). Η υστέρηση αυτή οφείλεται, αφ' ενός στις δυσκολίες που αντιμετωπίζουν οι δικαιούχοι στην υλοποίηση των πράξεων, αφ' ετέρου στη χαμηλή απορρόφηση πόρων λόγω της φύσης / είδους των ενταγμένων έργων / πράξεων.
- δ) Λαμβάνοντας υπ' όψη τα παραπάνω στοιχεία, η προοπτική επιτάχυνσης της ενεργοποίησης και υλοποίησης του προϋπολογισμού του ΕΚΤ διαφαίνεται δύσκολη λόγω των δυσκολιών και των εμποδίων και έτσι ελλοχεύει μεγάλος κίνδυνος ως προς την επίτευξη των στόχων του Πλαισίου Επίδοσης με ορόσημο το 2018, κυρίως όσον αφορά στον οικονομικό δείκτη F100, αλλά και ως προς την εφαρμογή του κανόνα  $n+3$ , ιδιαίτερα κατά το έτος 2018, με αποτέλεσμα αυξημένου κινδύνου απώλειας πόρων του Ταμείου, κατά τα επόμενα έτη.

#### **1.1.4.3 Σε επίπεδο Άξονα Προτεραιότητας**

Όπως έχει ήδη αναφερθεί, η διάρθρωση του ΕΠ «Πελοπόννησος» περιλαμβάνει επτά (7) Άξονες Προτεραιότητας, ήτοι πέντε (5) βασικούς / κύριους, οι οποίοι περιλαμβάνουν τους Θεματικούς Στόχους του ΕΠ με τις αντίστοιχες Επενδυτικές Προτεραιότητες και δύο (2), οι οποίοι αναφέρονται στην Τεχνική Βοήθεια του ΕΠ, συγχρηματοδοτούμενος αντίστοιχα ο καθένας από το ΕΤΠΑ και από το ΕΚΤ. Έτσι, πέντε (5) Άξονες Προτεραιότητας, συμπεριλαμβανομένου και εκείνου της Τεχνικής Βοήθειας ΕΤΠΑ συγχρηματοδοτούνται από το ΕΤΠΑ και δύο (2) ΑΠ, ένας βασικός / κύριος και ένας Τεχνικής Βοήθειας, συγχρηματοδοτούνται από το ΕΚΤ.

Αμέσως πιο κάτω, παρατίθενται τα βασικά συμπεράσματα ως προς την αποτελεσματικότητα εφαρμογής των Αξόνων Προτεραιότητας του ΕΠ, λαμβάνοντας υπ' όψη τόσο την διάρθρωσή του, όσο και την ανάλυση που έχει προηγηθεί ως προς την αποτελεσματικότητα εφαρμογής του ΕΠ ανά Άξονα Προτεραιότητας.

1.1.4.3.1. Άξονας Προτεραιότητας 1: «Ενίσχυση της ανταγωνιστικότητας, της ελκυστικότητας και της εξωστρέφειας της Περιφέρειας (ιδιαίτερα των ΜΜΕ), μετάβαση στην ποιοτική επιχειρηματικότητα, με αιχμή την καινοτομία και αύξηση της περιφερειακής προστιθέμενης αξίας»

Ο ΑΠ1 συγχρηματοδοτούμενος από το ΕΤΠΑ, δεσμεύει το 20,15% του προϋπολογισμού του συγκεκριμένου Ταμείου στο ΕΠ. Περιλαμβάνει τρεις (3) Θεματικούς Στόχους (1, 2 & 3), με αντίστοιχες επτά (7) Επενδυτικές Προτεραιότητες και συμβάλλει κατά 84,5% στη θεματική συγκέντρωση ΕΤΠΑ του ΕΠ. Ο ΘΣ3 έχει τη μεγαλύτερη χρηματοδοτική βαρύτητα στον ΑΠ1 συμμετέχοντας στην διαμόρφωση του προϋπολογισμού του κατά 77,75%.

Σχετικά με τη διάρθρωση και την κατανομή των πόρων του ΘΣ3, στο συγκεκριμένο Θεματικό Στόχο, περιλαμβάνονται τρεις (3) Επενδυτικές Προτεραιότητες (3a, 3c και 3d), με την Επενδυτική Προτεραιότητα 3a να συγκεντρώνει το μεγαλύτερο μέρος του προϋπολογισμού του (58,8%).

Ως εκ τούτων, η αποτελεσματικότητα των χρηματοοικονομικών στοιχείων του ΑΠ1 επηρεάζεται σημαντικά από το επίπεδο εφαρμογής του ΘΣ3, αλλά και της Επενδυτικής Προτεραιότητας 3a.

Επιπλέον, ένα από τα βασικά χαρακτηριστικά του ΑΠ1, είναι ότι οι δράσεις που συνδέονται με αυτόν αφορούν στο μεγαλύτερο ποσοστό τους κρατικές ενισχύσεις, είτε με άμεσες ενισχύσεις, είτε με χορήγηση δανείων με τη χρήση χρηματοδοτικών εργαλείων.

Από την αναλυτική παρουσίαση της προόδου ενεργοποίησης και υλοποίησης που προηγήθηκε, διαπιστώνεται ότι, ο ΑΠ1 παρέμεινε σε πολύ χαμηλά επίπεδα ενεργοποίησης και υλοποίησης μέχρι και τον Ιούνιο 2018 και η μοναδική ενεργοποίησή του και τυπική υλοποίησή του αφορά στις εντάξεις δύο πράξεων, εκ των οποίων η μία ήταν η συμμετοχή στο χρηματοδοτικό μέσο / εργαλείο ΤΕΠΙΧ ΙΙ. Ως εκ τούτου ο βαθμός εφαρμογής του είναι πολύ χαμηλός και με δεδομένα τα χαρακτηριστικά του που προαναφέρθηκαν, οι αρνητικές επιπτώσεις στην εφαρμογή του ΕΠ είναι σημαντικές και πολλαπλού χαρακτήρα, ορισμένες από τις οποίες είναι οι εξής:.

- α) Μεγάλος Κίνδυνος απώλειας του Αποθεματικού Επίδοσης που αντιστοιχεί στον συγκεκριμένο Άξονα Προτεραιότητας.
- β) Συμβολή του ΑΠ στη μεγέθυνση του κινδύνου απώλειας πόρων από την εφαρμογή του Κανόνα  $n+3$  κατά τα επόμενα έτη (μετά το 2019), με δεδομένη τη χρηματοδοτική βαρύτητα του ΑΠ στον προϋπολογισμό του ΕΤΠΑ και του ΕΠ συνολικά.
- γ) Το μέρος του Προγράμματος που συμβάλλει κατά συντριπτικό ποσοστό στη Θεματική Συγκέντρωση ΕΤΠΑ των Περιφερειών σε μετάβαση, καθίσταται ανενεργό.

- δ) Η αδρανοποίηση του ΑΠ1 επηρεάζει αρνητικά την εφαρμογή της RIS3 Πελοποννήσου.
- ε) Έλλειμμα αναπτυξιακού αποτελέσματος σε κρίσιμο τομέα για τον κοινωνικοοικονομικό ιστό της Περιφέρειας Πελοποννήσου, δηλαδή την ανταγωνιστικότητα και επιχειρηματικότητα.
- στ) Άμβλυνση της συνεκτικότητας του Προγράμματος κατά την εφαρμογή του, με συνέπεια την απώλεια των δυνατοτήτων μεγέθυνσης του αναπτυξιακού αποτελέσματος από πιθανές συμπληρωματικότητες και συνέργειες.

Για την μηδενική, ουσιαστικά, εφαρμογή του ΑΠ1, έχουν λειτουργήσει σωρευτικά πολλοί παράγοντες που καθυστέρησαν την ενεργοποίησή του, συμβάλλοντας σ' αυτή την εικόνα του ΑΠ, σε μεγαλύτερο ή μικρότερο βαθμό, ενώ παράλληλα, η σταδιακή εξάλειψη ενός ή περισσότερων παραγόντων καθυστέρησης δεν άμβλυνε το πρόβλημα καθυστερήσεων, με δεδομένη την διατήρηση σε ισχύ των υπόλοιπων παραγόντων. Συγκεκριμένα, οι καθυστερήσεις αυτές οφείλονται, κατά ένα βαθμό και μέχρι ενός ορισμένου χρονικού διαστήματος σε θεματικές αιρεσιμότητες, οι οποίες αναφέρονται σε ορισμένες Επενδυτικές Προτεραιότητες. Επίσης, με κυρίαρχο ρόλο οφείλονται στη δυσκολία / αδυναμία του Πληροφορικού Συστήματος Κρατικών Ενισχύσεων (ΠΣΚΕ) να «υποδεχθεί» για αξιολόγηση και παρακολούθηση επενδυτικά σχέδια από ΠΕΠ και ως εκ τούτου και από το ΕΠ «Πελοπόννησος». Τέλος, ένας άλλος παράγοντας καθυστερήσεων εφαρμογής του ΑΠ1, είναι η επί μακρόν αδυναμία / κωλυσιεργία προσδιορισμού του κατάλληλου περιφερειακού ΕΦΔ Κρατικών Ενισχύσεων.

α) Ως προς τις θεματικές αιρεσιμότητες, εκείνες που συνέβαλλαν στην καθυστέρηση ενεργοποίησης του ΑΠ είναι οι εξής:

- Η Τ.01.1 «Έρευνα και καινοτομία: Ύπαρξη εθνικής ή περιφερειακής στρατηγικής», η οποία δημιούργησε καθυστέρηση ενεργοποίησης και υλοποίησης της Επενδυτικής Προτεραιότητας 1b μέχρι τον Δεκέμβριο 2015, με δεδομένο ότι, η περιφερειακή RIS3 ολοκληρώθηκε τότε, με την έγκρισή της από το αρμόδιο όργανο.
- Τ.01.2 «Υποδομές έρευνας και καινοτομίας: Ύπαρξη πολυετούς σχεδίου προϋπολογισμού και ιεράρχησης προτεραιοτήτων για τις επενδύσεις». Η συγκεκριμένη αιρεσιμότητα είναι θεματική σε εθνικό επίπεδο και δημιούργησε καθυστέρηση ενεργοποίησης και υλοποίησης της Επενδυτικής Προτεραιότητας 1a, μέχρι και τον Φεβρουάριο 2017, οπότε και εκπληρώθηκε.
- Τ.02.1 «Ψηφιακή ανάπτυξη: Ένα στρατηγικό πλαίσιο πολιτικής για την ψηφιακή ανάπτυξη με στόχο την ενθάρρυνση οικονομικά προσιτών, καλής ποιότητας και διαλειτουργικών, μέσω της χρήσης των ΤΠΕ, ιδιωτικών και δημόσιων υπηρεσιών και την αύξηση του βαθμού χρήσης τους από τους πολίτες, μεταξύ άλλων από ευάλωτες ομάδες, επιχειρήσεις και δημόσιες διοικήσεις, το οποίο περιλαμβάνει και διασυννοριακές πρωτοβουλίες». Και αυτή η αιρεσιμότητα είναι θεματική σε εθνικό επίπεδο και δημιούργησε καθυστέρηση ενεργοποίησης και υλοποίησης των Επενδυτικών Προτεραιοτήτων 2b και 2c, μέχρι και τον Μάρτιο 2017, οπότε και εκπληρώθηκε.

β) Πέραν των καθυστερήσεων από την υποχρέωση εκπλήρωσης των παραπάνω αιρεσιμοτήτων, ο σημαντικότερος παράγοντας καθυστέρησης και αναστολής της ενεργοποίησης του Θεματικού Στόχου 3, αλλά και των Επενδυτικών Προτεραιοτήτων 1b και 2b των Θεματικών Στόχων 1 και 2 αντίστοιχα, που διαδραματίζουν καθοριστικό ρόλο στην εφαρμογή του ΑΠ1, ήταν η πλήρης αδυναμία του ΠΣΚΕ (σε κεντρικό επίπεδο) για κάλυψη των αναγκών έκδοσης προσκλήσεων, υποδοχής προτάσεων, αξιολόγησης προτάσεων και παρακολούθησης της υλοποίησης Κρατικών Ενισχύσεων από τα Περιφερειακά Επιχειρησιακά Προγράμματα και ως εκ τούτου, από το ΕΠ «Πελοπόννησος».

Το πρόβλημα με την λειτουργία του ΠΣΚΕ δημιούργησε καθυστερήσεις / αναστολή της ενεργοποίησης και εφαρμογής του 92% του προϋπολογισμού του ΑΠ1, μέχρι την 23η/1/2018, οπότε και ενημερώθηκαν από την ΕΑΣ οι Διαχειριστικές Αρχές των ΠΕΠ, περί της υπό προϋποθέσεις ενεργοποίησης και υλοποίησης δράσεων κρατικών ενισχύσεων, κατ' αρχάς εκτός ΠΣΚΕ.

γ) Τέλος, η αδυναμία ή/και κωλυσιεργία ορισμού κατάλληλου / ικανού περιφερειακού Ενδιάμεσου Φορέα Διαχείρισης (ΕΦΔ) Κρατικών Ενισχύσεων, ήταν και συνεχίζει να είναι ένας άλλος παράγοντας καθυστέρησης ενεργοποίησης και εφαρμογής σημαντικά μεγάλου μέρους του ΑΠ1.

Ο παράγοντας αυτός λειτούργησε και λειτουργεί ανεξάρτητα από τους άλλους δύο προαναφερόμενους παράγοντες καθυστέρησης ενεργοποίησης και εφαρμογής του ΑΠ1, με δεδομένο ότι, αφ' ενός για ένα πολύ μικρό μέρος δράσεων Κρατικών Ενισχύσεων την διαχείριση την έχει αναλάβει η ΕΥΔ ΕΠ Περιφέρειας Πελοποννήσου (Διαχειριστική αρχή του ΕΠ «Πελοπόννησος»), αφ' ετέρου παρά της δυνατότητας μη ή περιορισμένης χρήσης του ΠΣΚΕ, δεν είναι δυνατόν σε ευρεία κλίμακα να αναλάβει την διαχείριση Κρατικών Ενισχύσεων η Διαχειριστική Αρχή του ΕΠ.

Από τα παραπάνω δεδομένα είναι εμφανές το πρόβλημα εφαρμογής του ΑΠ1, όχι μόνο μέχρι το τέλος του 2018, αλλά εντός του έτους 2019, λαμβανομένου υπ' όψη ότι οι δράσεις Κρατικών Ενισχύσεων απαιτούν χρονοβόρες και δύσκολες διαδικασίες προετοιμασίας προσκλήσεων προς δυνητικούς δικαιούχους (επιχειρήσεις), υποδοχής και αξιολόγησης των υποβαλλόμενων προτάσεων χρηματοδότησης, παρακολούθησης της υλοποίησης.

#### 1.1.4.3.2. Άξονας Προτεραιότητας 2Α: «Ανάπτυξη και αξιοποίηση ικανοτήτων ανθρώπινου δυναμικού - ενεργός κοινωνική ενσωμάτωση»

Στον ΑΠ2Α, ο οποίος συγχρηματοδοτείται από το ΕΚΤ, δεσμεύοντας το 98,46% του αντίστοιχου προϋπολογισμού ΕΚΤ του ΕΠ, περιλαμβάνονται δύο (2) Θεματικοί Στόχοι (8 και 9), με αντίστοιχες επτά (7) Επενδυτικές Προτεραιότητες.

Η κατανομή του προϋπολογισμού του ΑΠ2Α στους δύο Θεματικούς Στόχους είναι ανισοβαρής, καθώς στον ΘΣ9 αντιστοιχεί το 93,51% του προϋπολογισμού του ΑΠ2Α. Επίσης, το μεγαλύτερο

μέρος (47,5%) του προϋπολογισμού του ΘΣ κατανέμεται στην Επενδυτική Προτεραιότητα 9iv. Η δεύτερη σε προϋπολογισμό Επενδυτική Προτεραιότητα του ΘΣ9, από τις έξι (6) συνολικά που περιλαμβάνονται στον συγκεκριμένο ΘΣ, είναι η 9i, με ενδεικτικό προϋπολογισμό που αντιστοιχεί στο 20,95% του προϋπολογισμού του ΘΣ9.

Ως εκ τούτων, η αποτελεσματικότητα χρηματοοικονομικής εφαρμογής του ΑΠ2Α και κατ' ακολουθία, του συνολικού προϋπολογισμού του Προγράμματος που συγχρηματοδοτείται από το ΕΚΤ, εξαρτάται σε μεγάλο βαθμό από τα επίπεδα εφαρμογής του ΘΣ9 και πρωτίστως της Επενδυτικής Προτεραιότητας 9iv, αλλά και της 9i.

Όπως διαπιστώνεται από τα αναλυτικά στοιχεία ενεργοποίησης και υλοποίησης του ΑΠ2Α, είναι προφανές ότι η εφαρμογή του Άξονα Προτεραιότητας αντιμετωπίζει σοβαρά προβλήματα, κυρίως ως προς τον προγραμματισμό / εξειδίκευση των δράσεων που θα χρηματοδοτήσει.

Ορισμένα από τα προβλήματα / εμπόδια που εμφανίστηκαν, αλλά και συνεχίζουν εν μέρει να εμφανίζονται, κατά κύριο λόγο, στην ενεργοποίηση και κατ' ακολουθία στην εφαρμογή / υλοποίηση του προϋπολογισμού του ΑΠ2Α, είναι τα εξής:

α) Καθυστέρηση μέχρι και τον Απρίλιο 2016, για την ενημέρωση της ΕΥΔ του ΕΠ και της Περιφέρειας Πελοποννήσου, ως προς την εξειδίκευση της εθνικής πολιτικής περί Κέντρων Κοινότητας και οριστικοποίηση της διαβούλευσης του Κράτους – Μέλους με την Ευρωπαϊκή Επιτροπή, όπως και για την οριστικοποίηση της εθνικής στρατηγικής για Ρομά.

Οι παραπάνω καθυστερήσεις, που συνέβαλλαν στην αδυναμία ενεργοποίησης και υλοποίησης των αντίστοιχων δράσεων, αναφέρονται στην Επενδυτική Προτεραιότητα 9ii, με ενδεικτικό προϋπολογισμό 3,75 εκατ. ευρώ, πριν την 1η αναθεώρηση του ΕΠ, με την οποία αυξήθηκαν οι πόροι της Επενδυτικής Προτεραιότητας σε 5,06 εκατ. ευρώ.

β) Μεγάλη καθυστέρηση στην εξειδίκευση της εθνικής πολιτικής του Υπουργείου Υγείας, για την πρωτοβάθμια περίθαλψη, καθώς και για την ψυχική υγεία και τις απεξαρτήσεις. Για τους συγκεκριμένους τομείς, η εξειδίκευση της εθνικής πολιτικής, μέχρι και την οριστικοποίηση της διαβούλευσης με την Ευρωπαϊκή Επιτροπή, διήρκησε μέχρι και τον Δεκέμβριο 2017. Η καθυστερήσεις αυτές οφείλονται κυρίως στην σχετικά πρόσφατη (2017) αλλαγή των εθνικών πολιτικών στον Τομέα Υγείας, ενώ δεν είχαν οριστικοποιηθεί μέχρι τότε, οι προς χρηματοδότηση αντίστοιχες δράσεις στο πλαίσιο των αρχικών εθνικών πολιτικών του Υπουργείου Υγείας.

Οι πολιτικές αυτές, χρηματοδοτούνται στο πλαίσιο της Επενδυτικής Προτεραιότητας 9iv και θεωρητικά «δεσμεύουν» το 98,7% του ενδεικτικού προϋπολογισμού της, ή το 51,4% των πόρων του ΑΠ2Α, πριν την αύξηση των πόρων του ΕΚΤ, κατά την 1η αναθεώρηση του ΕΠ.

γ) Καθυστέρηση μέχρι και τον Απρίλιο 2016, για οριστικοποίηση από την ΕΥΣΕΚΤ των όρων και των διαδικασιών υλοποίησης δράσεων δομών φτώχειας και ΚΗΦΗ, ως εξειδίκευση των αντίστοιχων πολιτικών από το αρμόδιο Υπουργείο. Οι δράσεις αυτές χρηματοδοτούνται στο



πλαίσιο της Επενδυτικής Προτεραιότητας 9iv, δεσμεύοντας ένα μικρό μέρος του προϋπολογισμού της (1,3%).

- δ) Τέλος, σημαντική καθυστέρηση υπήρξε (μέχρι τον Δεκέμβριο 2017), για την εξειδίκευση της εθνικής πολιτικής για την Κοινωνική Οικονομία, καθώς και για τον προσδιορισμό του τρόπου εφαρμογής αυτής της πολιτικής. Η εφαρμογή αυτής της πολιτικής χρηματοδοτείται από την Επενδυτική Προτεραιότητα 9v, με ενδεικτικό προϋπολογισμό 6,25 εκατ. ευρώ, το 9,2% του αρχικού προϋπολογισμού του ΑΠ2Α, πριν την αύξηση του προϋπολογισμού με την 1η αναθεώρηση του ΕΠ.

#### 1.1.4.3.3. Άξονας Προτεραιότητας 2B: «Υποδομές υποστήριξης ανθρώπινου δυναμικού»

Ο συγκεκριμένος Άξονας Προτεραιότητας, συγχρηματοδοτούμενος από το ΕΤΠΑ, δεσμεύοντας ένα σχετικά μικρό ποσοστό (12,29%) του αντίστοιχου προϋπολογισμού ΕΤΠΑ του ΕΚΤ, περιλαμβάνει δύο (2) Θεματικούς Στόχους (9 και 10), με τέσσερις (4) Επενδυτικές Προτεραιότητες ο ΘΣ9 (9a,9b,9c και 9d) και μια (1) ο ΘΣ10 (10a).

Σύμφωνα με τα αναλυτικά στοιχεία εφαρμογής του Άξονα Προτεραιότητας που έχουν αναλυτικά περιγραφεί στα προηγούμενα, διαπιστώνεται ή/και συμπεραίνεται ότι:

- Ο ΑΠ2B παρουσιάζει ιδιαίτερα υψηλά επίπεδα ενεργοποίησης (εξειδικεύσεις δράσεων και προσκλήσεις προς δυνητικούς δικαιούχους), καθώς και πολύ υψηλό επίπεδο εντάξεων πράξεων, παρά του ότι τρεις (3) από τις πέντε (5) Επενδυτικές Προτεραιότητες που περιλαμβάνει είναι απολύτως ανενεργές. Οι συγκεκριμένες τρεις (3) ανενεργές Επενδυτικές Προτεραιότητες (9b, 9c και 9d) αθροίζουν σε πολύ μικρό προϋπολογισμό που αντιπροσωπεύει το 22,5% του προϋπολογισμού του Άξονα Προτεραιότητας, ενώ οι δύο (2) άλλες Επενδυτικές Προτεραιότητες του ΑΠ2B (9a και 10a) και ιδιαίτερα η 10a, η οποία αντιπροσωπεύει το 60% του προϋπολογισμού του ΑΠ, εμφανίζουν ιδιαίτερα υψηλά επίπεδα εξειδικεύσεων, προσκλήσεων και εντάξεων.
- Τα ιδιαίτερα υψηλά επίπεδα εξειδικεύσεων, προσκλήσεων και εντάξεων των δύο προαναφερόμενων Επενδυτικών Προτεραιοτήτων (9a και 10a) οφείλονται, αφ' ενός στις αυξημένες ανάγκες αντίστοιχων υποδομών υγείας και εκπαίδευσης στην Περιφέρεια, αφ' ετέρου στην ύπαρξη τεσσάρων (4) πράξεων phased και «μεταφερόμενων» από την περίοδο 2007-2013, κυρίως στο πλαίσιο της Επενδυτικής Προτεραιότητας 10a. Παράλληλα, γι' αυτού του είδους τις υποδομές δεν προβλέπονται χρονοβόρες διαδικασίες ή/και εξαρτήσεις για την ενεργοποίησή τους και ένταξη πράξεων από Επιτελικές Δομές των αντίστοιχων Υπουργείων.
- Όσον αφορά στις τρεις ανενεργές Επενδυτικές Προτεραιότητες, η μεγάλη καθυστέρηση ενεργοποίησής τους οφείλεται σε διαφορετικούς λόγους για τις δύο (9b και 9d), από εκείνους για την 9c. Συγκεκριμένα, οι δύο πρώτες (9b και 9d), περιλαμβάνουν παρεμβάσεις χωρικής ανάπτυξης με απαιτούμενες χρονοβόρες διαδικασίες ουσιαστικής ενεργοποίησής τους, ενώ για την ενεργοποίηση της τρίτης (9c), απαιτείτο εξειδίκευση της αντίστοιχης εθνικής πολιτικής περί των κοινωνικών επιχειρήσεων και των κοινωνικών επιχειρήσεων και

του τρόπου εφαρμογής της, στο πλαίσιο των Περιφερειακών Επιχειρησιακών Προγραμμάτων.

- Σε αντίθεση με τα ιδιαίτερα υψηλά ή πολύ υψηλά επίπεδα ενεργοποίησης (εξειδικεύσεις και προσκλήσεις) και έναρξης της υλοποίησης (εντάξεις) του Άξονα Προτεραιότητας, η πραγματική / ουσιαστική εφαρμογή του / υλοποίησή του (συμβάσεις και δαπάνες), κυμαίνονται σε χαμηλά επίπεδα. Αυτή η εικόνα οφείλεται, αφ' ενός στους πολύ αργούς ρυθμούς υλοποίησης των ενταγμένων πράξεων της Επενδυτικής Προτεραιότητας 10α, αφ' ετέρου στους αναγκαίους και ικανούς χρόνους δημοπράτησης και συμβασιοποιήσεις των ενταγμένων νέων πράξεων αυτής της Επενδυτικής Προτεραιότητας, η οποία έχει ιδιαίτερα σημαντικό χρηματοδοτικό ειδικό βάρος στον ΑΠ, εκτός των phased ή/και «μεταφερόμενων» από την περίοδο 2007-2013.
- Έχοντας ως δεδομένα τα παραπάνω στοιχεία εφαρμογής του Άξονα Προτεραιότητας, ανά Επενδυτική Προτεραιότητα, αφ' ενός σύμφωνα με την εξέλιξη των διαχειριστικών ενεργειών εφαρμογής των στρατηγικών Χωρικής ανάπτυξης, αφ' ετέρου με βάση την εξέλιξη της υλοποίησης των ενταγμένων πράξεων στην Επενδυτική Προτεραιότητα 10α (από πληροφορίες της ΕΥΔ ΕΠ Περιφέρειας Πελοποννήσου), η εφαρμογή του συγκεκριμένου Άξονα Προτεραιότητας θα εμφανίσει σημαντική επιτάχυνση κατά το 2ο εξάμηνο του 2018, με ιδιαίτερη θετική εξέλιξη κατά το έτος 2019.
- Ως εκ τούτων, ο Άξονας Προτεραιότητας όχι μόνο δύναται να επιτύχει τους χρηματοοικονομικούς στόχους του μέχρι το τέλος της προγραμματικής περιόδου, αλλά ενδεχομένως να παρουσιάσει έλλειμμα χρηματοδότησης.<sup>20</sup>

#### 1.1.4.3.4. Άξονας Προτεραιότητας 3: «Προστασία του περιβάλλοντος – μετάβαση σε μια οικονομία φιλική στο περιβάλλον»

Ο ΑΠ3 του ΕΠ, συγχρηματοδοτούμενος από το ΕΤΠΑ, έχει δύο βασικά χαρακτηριστικά, τα οποία του καθιστούν έναν από τους σημαντικότερους Άξονες Προτεραιότητας του ΕΠ «Πελοπόννησος».

Το πρώτο χαρακτηριστικό του, συνδεδεμένο άμεσα με τους χρηματοοικονομικούς στόχους του ΕΠ, αναφέρεται στον υψηλό προϋπολογισμό του (ο δεύτερος, κατά σειρά, σε προϋπολογισμό Άξονας Προτεραιότητας του ΕΠ που συγχρηματοδοτείται από το ΕΤΠΑ, δεσμεύοντας περίπου το 30% του προϋπολογισμού του συγκεκριμένου Ταμείου στο ΕΠ).

Το δεύτερο χαρακτηριστικό του είναι η ιδιάζουσα αναπτυξιακή σημασία του για την Περιφέρεια Πελοποννήσου κατά την περίοδο 2014-2020, με δεδομένο ότι υποστηρίζει σχεδόν μονοδιάστατα δύο σημαντικές αναπτυξιακές κατευθύνσεις της Περιφέρειας, ήτοι, αφ' ενός την εστίαση στην τουριστική ανάπτυξη της Περιφέρειας μέσω της προστασίας και ανάδειξης των πολιτιστικών της πόρων για την δημιουργία ενός νέου τουριστικού προϊόντος, αφ' ετέρου την χωρική συνοχή στην Περιφέρεια, μέσω της προώθησης δράσεων Χωρικής Ανάπτυξης.

<sup>20</sup> Η διερεύνηση αυτής της περίπτωσης, πραγματοποιείται σε επόμενα μέρη της παρούσας Έκθεσης.

Μια άλλη διάσταση του Άξονα Προτεραιότητας, όπως εκφράζεται από τον τίτλο του, είναι η προστασία του περιβάλλοντος. Η συγκεκριμένη διάσταση του ΑΠ3 δεν εκφράζεται σε μεγάλη κλίμακα από αντίστοιχες δράσεις, τουλάχιστον όσον αφορά στο φυσικό περιβάλλον, σύμφωνα με τον αρχικό σχεδιασμό του ΕΠ, με δεδομένη την πρόβλεψη του ΕΣΠΑ 2014-2020, περί εκχώρησης από το ΥΜΕΠΕΡΑΑ (Τομέας Περιβάλλοντος) στην ΕΥΔ ΕΠ Περιφέρειας Πελοποννήσου, ενός σημαντικού ποσού πόρων του Ταμείου Συνοχής για δράσεις διαχείρισης αποβλήτων.

Με βάση αυτά τα κύρια χαρακτηριστικά του ΑΠ3, από τα στοιχεία ενεργοποίησης και υλοποίησης του ΑΠ σε όλα τα στάδια εφαρμογής του, όπως αναλυτικά έχουν παρουσιασθεί στα προηγούμενα, διαπιστώνεται ότι:

- Όσον αφορά στον προγραμματισμό της Διαχειριστικής Αρχής για την ενεργοποίηση του προϋπολογισμού του ΑΠ, όπως εκφράζεται με την εξειδίκευση δράσεων προς υλοποίηση / χρηματοδότηση, αυτός είναι υψηλού επιπέδου. Απέχει, όμως, προς τα κάτω από αυτό το επίπεδο προγραμματισμού, η ουσιαστική ενεργοποίηση του ΑΠ με την έκδοση σχετικών προσκλήσεων προς δυνητικούς δικαιούχους πράξεων προς χρηματοδότηση, ευρισκόμενος, σε ένα μέσο επίπεδο προϋπολογισμού και μάλιστα στο κατώτερο όριο αυτής της κατάταξης. Οι λόγοι της μεγάλης διαφοράς μεταξύ εξειδίκευσης και έκδοσης προσκλήσεων προς δυνητικούς δικαιούχους, είναι η μεγάλη καθυστέρηση οριστικοποίησης των διαβουλεύσεων μεταξύ της ΕΥΔ του ΕΠ και της Επιτελικής Δομής ΕΣΠΑ του Υπουργείου Πολιτισμού για έκδοση σχετικών προσκλήσεων, καθώς και η δέσμευση σημαντικού προϋπολογισμού (της τάξης των 15 εκατ. ευρώ) σε στρατηγικές Χωρικής Ανάπτυξης (ΒΑΑ, ΤΑΠΤοΚ και ΟΧΕ), οι διαδικασίες των οποίων για προσκλήσεις προς δυνητικούς δικαιούχους, απαιτούν σημαντικό χρόνο από την εξειδίκευση και έγκριση αυτών των στρατηγικών.
- Ο μέσος προς χαμηλός βαθμός ενεργοποίησης του Άξονα Προτεραιότητας (με προσκλήσεις προς δυνητικούς δικαιούχους) έχει οδηγήσει σε αντίστοιχο (μέσο προς χαμηλό) βαθμό εντάξεων έργων / πράξεων, ενώ τόσο οι συμβάσεις, όσο και οι δαπάνες (πληρωμές) είναι σε χαμηλά προς πολύ χαμηλά επίπεδα, αφορώντας κατά βάση δύο (2) πράξεις «μεταφερόμενες» από την περίοδο 2007-2013. Οι λόγοι απόκλισης της υλοποίησης από την ενεργοποίηση του ΑΠ3, οφείλονται κατά κύριο λόγο στις αδυναμίες, τόσο των δυνητικών δικαιούχων να ανταποκριθούν αποτελεσματικά στις σχετικές προσκλήσεις της ΕΥΔ, όσο και των δικαιούχων ενταγμένων πράξεων να επισπεύσουν τις διαδικασίες συμβασιοποίησης και εκτέλεσης των συμβάσεων.
- Η εφαρμογή του ΑΠ3, παρουσιάζει σημαντικές διαφοροποιήσεις μεταξύ των Θεματικών Στόχων που περιλαμβάνονται σ' αυτόν, κυρίως ως προς τις συμβάσεις και δαπάνες, με μεγαλύτερη υστέρηση να παρουσιάζουν οι ΘΣ 4 και 5, χωρίς να θεωρείται υψηλός ο βαθμός επίτευξης των στόχων του ΘΣ6, σ' αυτά τα στάδια εφαρμογής.

Οι λόγοι υστέρησης διαφοροποιούνται ανά Θεματικό Στόχο και ανά Επενδυτική Προτεραιότητα και όπως προαναφέρθηκε, για τον Θεματικό Στόχο 6, κύριος παράγοντας υστέρησης της ενεργοποίησης και κυρίως της υλοποίησης είναι η δέσμευση σημαντικών πόρων στις στρατηγικές Χωρικής Ανάπτυξης, των οποίων οι διαδικασίες εφαρμογής είναι χρονοβόρες, καθώς και η καθυστέρηση οριστικοποίησης των διαβουλεύσεων μεταξύ Περιφέρειας Πελοποννήσου και Υπουργείου Πολιτισμού για χρηματοδότηση δράσεων προστασίας και ανάδειξης της πολιτιστικής κληρονομιάς. Για τον Θεματικό Στόχο, κύριος παράγοντας καθυστέρησης ήταν η σε εθνικό επίπεδο θεματική αιρεσιμότητα Τ.04.1 («ενεργειακή απόδοση»), η οποία εκπληρώθηκε τον Ιούλιο 2017. Τέλος, για τον Θεματικό Στόχο 5, η καθυστέρηση πλήρους ενεργοποίησής του ήταν και είναι η μη ανάγκη εκπόνησης της σχετικής περιφερειακής στρατηγικής περί Κλιματικής Αλλαγής.

Ως γενικό συμπέρασμα της ανάλυσης που έχει προηγηθεί, εξάγεται ότι, ο δεύτερος σε προϋπολογισμό Άξονας Προτεραιότητας του ΕΠ, ο οποίος συγχρηματοδοτείται από το ΕΤΠΑ, δεσμεύοντας σχεδόν το 30% των πόρων του συγκεκριμένου Ταμείου, παρουσιάζει χαμηλούς βαθμούς / επίπεδα εφαρμογής, με ιδιαίτερα αργούς ρυθμούς συμβασιοποιήσεων και κυρίως εμφάνισης δαπανών, για τους λόγους που προαναφέρθηκαν.

Αυτό το γεγονός και σε σχέση με τον σχετικά υψηλό προϋπολογισμό του, δημιουργεί κινδύνους απώλειας πόρων, κατά τα διάφορα Κανονιστικά χρονικά ορόσημα επίτευξης συγκεκριμένων χρηματοοικονομικών στόχων και κυρίως όσον αφορά στο αποθεματικό επίδοσης, λόγω μη επίτευξης των στόχων του οικονομικού δείκτη F100, με ορόσημο το 2018.

#### 1.1.4.3.5. Άξονας Προτεραιότητας 4: «Ανάπτυξη – εκσυγχρονισμός – συμπλήρωση υποδομών για την οικονομική και κοινωνική ανάπτυξη»

Ο προϋπολογισμός του ΑΠ4, δεσμεύει το 36,0% του συνολικού προϋπολογισμού του ΕΤΠΑ στο ΕΠ και είναι ο μεγαλύτερος σε προϋπολογισμό Άξονας Προτεραιότητας του ΕΠ συγχρηματοδοτούμενος από το ΕΤΠΑ, ενώ είναι ο μόνος μονοθεματικός Άξονας Προτεραιότητας του ΕΠ. Ιδιαίτερη χρηματοδοτική συμμετοχή στον προϋπολογισμό του Άξονα Προτεραιότητας έχει η Επενδυτική Προτεραιότητα 7b, μία εκ των δύο του ΑΠ, της οποίας η ενδεικτικός προϋπολογισμός αντιπροσωπεύει το 98,64% του προϋπολογισμού του ΑΠ4.

Η εικόνα ενεργοποίησης και υλοποίησης του ΑΠ4 κατά τα στάδια εφαρμογής του είναι χαρακτηριστική, με δεδομένο ότι:

- α) Στην Επενδυτική Προτεραιότητα 7b, έχουν ενεργοποιηθεί δράσεις, ο προϋπολογισμός των οποίων υπερβαίνει τον ενδεικτικό προϋπολογισμό της, αλλά και τον προϋπολογισμό του Άξονα Προτεραιότητας. Αντίστοιχα ιδιαίτερα υψηλός είναι ο προϋπολογισμός ενταγμένων πράξεων, ο οποίος υπερβαίνει τον προϋπολογισμό των προσκλήσεων προς δυνητικούς

δικαιούχους πράξεων, με δεδομένο μάλιστα ότι, δύο προσκλήσεις από δυνητικούς δικαιούχους κατέστησαν άγονες σε προτάσεις χρηματοδότησης.

- β) Επίσης, υψηλός τείνοντας προς τον πολύ υψηλό βαθμό επίτευξης του στόχου της Επενδυτικής Προτεραιότητας, αλλά και του Άξονα Προτεραιότητας είναι το επιλέξιμο συμβατικό τίμημα των υπογεγραμμένων συμβάσεων, ενώ οι δαπάνες είναι μέσου βαθμού και μάλιστα προς το κατώτερο άκρο αυτής της κατάταξης.
- γ) Λαμβάνοντας δε υπ' όψη ότι, ένα πολύ μεγάλο μέρος των ενταγμένων πράξεων είναι phased ή/και «μεταφερόμενες» από την περίοδο 2014-2020, με υπογεγραμμένες συμβάσεις ή/και με δαπάνες από τα έτη 2014 και 2015, συμπεραίνεται ότι η εκτέλεση των συμβάσεων εμφανίζει αργούς ρυθμούς.
- δ) Παράλληλα, οι άγονες σε εντάξεις πράξεων αντίστοιχες προσκλήσεις προς δυνητικούς δικαιούχους, προς το τέλος του έτους 2017, λόγω μη ύπαρξης ώριμων πράξεων, δείχνει ότι οι δυνητικοί δικαιούχοι ή/και δικαιούχοι ενταγμένων πράξεων παρουσιάζουν αδυναμίες ανταπόκρισης στις απαιτήσεις του ΕΠ, ως προς τις αρμοδιότητές τους.

Οι παραπάνω διαπιστώσεις, προοιωνίζουν κινδύνους στο άμεσο μέλλον, περί της εξέλιξης της εφαρμογής του Άξονα Προτεραιότητας, με σημαντικά υψηλό προϋπολογισμό, αφ' ενός και με στόχο την επίλυση σημαντικών προβλημάτων και την κάλυψη αντίστοιχων σημαντικών αναγκών της Περιφέρειας, αφ' ετέρου.

Τέλος, μία άλλη διαπίστωση είναι ότι, στον συγκεκριμένο Άξονα Προτεραιότητας, δεν έχουν ενταχθεί πράξεις λιμενικών υποδομών, ούτε έχει προετοιμασθεί σχετική εξειδίκευση, ενώ εκτός του ότι προβλέπονται τέτοιες δράσεις, έχουν στοχοθετηθεί αντίστοιχοι δείκτες εκροών και αποτελέσματος.

#### 1.1.4.3.6. Άξονας Προτεραιότητας 5: «Τεχνική Βοήθεια ΕΤΠΑ»

#### 1.1.4.3.7. Άξονας Προτεραιότητας 6: «Τεχνική Βοήθεια ΕΚΤ»

Για τους συγκεκριμένους δύο (2) Άξονες Προτεραιότητας του ΕΠ, οι οποίοι αφορούν στη Τεχνική Βοήθεια για την αποτελεσματική εφαρμογή του Προγράμματος, συγχρηματοδοτούμενοι αντίστοιχα ο καθένας από το ΕΤΠΑ και το ΕΚΤ, τα συμπεράσματα είναι κοινά και για τους δύο, τα οποία συνοψίζονται στα εξής:

- α) Οι προϋπολογισμοί τους είναι ιδιαίτερα μικρού ύψους, τόσο σε σχέση με το ανώτατο όριο που προβλέπει ο Κ(ΕΕ) 1303/2013 (άρθρο 119, παρ. 1), όσο και σε σχέση με τις ανάγκες του Προγράμματος, σύμφωνα με τα όσα έχουν αναφερθεί στα προηγούμενα ως προς το επίπεδο / βαθμό ενεργοποίησης και υλοποίησής του.
- β) Αμβλύνεται η σημασία του υψηλού βαθμού / του επιπέδου ενεργοποίησης και υλοποίησης των χρηματοοικονομικών τους στοιχείων, εκφραζόμενα ως ποσοστά επί των αντίστοιχων προϋπολογισμών τους, για τους εξής δύο (2) λόγους:

- Τον πολύ μικρό προϋπολογισμό τους, ως βάση μέτρησης.
- Τις ανάγκες υποστήριξης της εφαρμογής του Προγράμματος, σε σχέση με το επίπεδο και εξέλιξη της εφαρμογής του.

γ) Τέλος, η πολύ μικρή (ελάχιστη) χρηματοδοτική βαρύτητα του αντίστοιχου προϋπολογισμού των δύο (2) Αξόνων Προτεραιότητας, τόσο ως προς τους αντίστοιχους προϋπολογισμούς των δύο (2) Ταμείων (ΕΤΠΑ & ΕΚΤ) που συγχρηματοδοτούν το ΕΠ, όσο και ως προς τον συνολικό προϋπολογισμό του ΕΠ, δεν δημιουργεί κινδύνους στη χρηματοοικονομική, αλλά ούτε στη φυσική εφαρμογή του ΕΠ, υπό την έννοια της αριθμητικής / ονομαστικής επίτευξης των στόχων των δεικτών των δύο Αξόνων Προτεραιότητας.

δ) Με βάση τα παραπάνω, είναι εμφανές ότι η προσέγγιση επί της αποτελεσματικότητας εφαρμογής των Αξόνων Προτεραιότητας που αφορούν στην Τεχνική Βοήθεια του ΕΠ, αφ' ενός θα πρέπει να έχει αμιγώς ποιοτικά χαρακτηριστικά, αφ' ετέρου πρέπει να συνδυασθεί μ' εκείνα τα αντικείμενα / δράσεις που αναφέρονται σε υποχρεωτικές ενέργειες Τεχνικής Βοήθειας που απορρέουν από τους Κανονισμούς (π.χ. Δημοσιότητα του ΕΠ, σχέδια Αξιολόγησης, Υποστήριξη δικαιούχων κλπ) και μ' εκείνα που έγκεινται στην απόλυτη διακριτική ευχέρεια της Διαχειριστικής Αρχής του ΕΠ.

Με δεδομένο όμως ότι, τόσο αυτό το μέρος της Αξιολόγησης που προσεγγίζει το παρόν κεφάλαιο, όσο και αυτό καθ' αυτό το έργο της παρούσας αξιολόγησης δεν έχει αυτό τον στόχο / σκοπό, θα πρέπει να αναφερθεί ότι:

- Ο προγραμματισμός της ΕΥΔ ΕΠ Περιφέρειας Πελοποννήσου για ενεργοποίηση και υλοποίηση των δύο (2) Αξόνων Προτεραιότητας Τεχνικής Βοήθειας του ΕΠ (εξειδίκευση και προσκλήσεις, κατά κύριο λόγο, προς τον μοναδικό δυνητικό δικαιούχο) ανταποκρίνεται στην αναγκαιότητα χρήσης / αξιοποίησης της Τεχνικής Βοήθειας του ΕΠ, εμφανίζοντας ιδιαίτερα υψηλό βαθμό ενεργοποίησης.
- Οι εντάξεις έργων, σε όρους προϋπολογισμού ένταξης, καλύπτουν σχετικά μικρό μέρος του προγραμματισμού της ΕΥΔ για αξιοποίηση της Τεχνικής Βοήθειας, κυρίως όσον αφορά τον ΑΠ6, ενώ όσον αφορά στο ύψος συμβάσεων και δαπανών, αφ' ενός δεν σχετίζονται με την βαρύτητα συμμετοχής κάθε Ταμείου στην εφαρμογή του ΕΠ, αφ' ετέρου φαίνεται να μην συνδέονται με τις ανάγκες υποστήριξης του ΕΠ ανά Ταμείο, αφού είναι χαμηλού τείνοντας στην πολύ χαμηλού βαθμού κατάταξη.

#### **1.1.4.4 Σε επίπεδο Κατηγορίας (πεδίου) Παρέμβασης**

Οι Κατηγορίες Παρέμβασης, ως διακριτό μέρος του Επιχειρησιακού Προγράμματος, διαδραματίζουν έναν διττό ρόλο, ο οποίος αφορά, αφ' ενός στην ποσοτικοποίηση του προϋπολογισμού κάθε Άξονα Προτεραιότητας και συνδέεται άμεσα με δείκτες εκρών, αφ' ετέρου στον υπολογισμό της συμβολής του ΕΠ στην πρόληψη / αντιμετώπιση της Κλιματικής Αλλαγής.

Επιπλέον, πρέπει να σημειωθεί ότι οι Κατηγορίες Παρέμβασης που συγχρηματοδοτούνται από το ΕΤΠΑ δύνανται ή /και πρέπει να συμβάλλουν στη διαμόρφωση περισσότερων από μίας Επενδυτικών Προτεραιοτήτων, ενώ οι Κατηγορίες Παρέμβασης που συγχρηματοδοτούνται από το ΕΚΤ ταυτίζονται μία προς μία με τις αντίστοιχες Επενδυτικές Προτεραιότητες.

Με βάση τα παραπάνω και με δεδομένο ότι για τις Επενδυτικές Προτεραιότητες, οι οποίες αποτελούν την αμέσως κατώτερη (επόμενη) διακριτή υποδιαίρεση του Θεματικού Στόχου δεν αναφέρεται ενδεικτικός προϋπολογισμός στο Πρόγραμμα, οι Κατηγορίες Παρέμβασης συνιστούν την κατώτερη δομική ενότητα του Προγράμματος με ενδεικτικό προϋπολογισμό. Έτσι ο προϋπολογισμός των Επενδυτικών Προτεραιοτήτων συντίθεται από τους προϋπολογισμούς (ή το μέρος του προϋπολογισμού) των Κατηγοριών Παρέμβασης που περιλαμβάνονται σε αυτές, σύμφωνα με τους πίνακες Α.1γ και Α.1δ του παραρτήματος Α, της παρούσας έκθεσης.

Ως εκ τούτων, και σύμφωνα με τα στοιχεία του πίνακα Α.2β του Παραρτήματος Α της παρούσας Έκθεσης, αναφορικά με το βαθμό / επίπεδο ενεργοποίησης και υλοποίησης του Προγράμματος σε επίπεδο Κατηγοριών Παρέμβασης, διαπιστώνονται, πολύ συνοπτικά, τα εξής:

- α) Στον Άξονα Προτεραιότητας 1 στον οποίο σημειώνεται η μεγαλύτερη υστέρηση ως προς την ενεργοποίηση/ υλοποίησή του, περιλαμβάνονται εννέα (9) Κατηγορίες Παρέμβασης. Σε μία (1) Κατηγορία Παρέμβασης (064) παρατηρείται υπέρβαση του προϋπολογισμού της ως προς την εξειδίκευσή της σε δράσεις, ενώ αντίστοιχα έχουν δημοσιευθεί προσκλήσεις με μεγαλύτερη υπέρβαση του προϋπολογισμού της. Επίσης, στην Κατηγορία Παρέμβασης 062, έχουν εξειδικευθεί δράσεις προϋπολογισμού ίσου με τον προϋπολογισμό της. Αυτές οι δύο Κατηγορίες Παρέμβασης αναφέρονται στον Θεματικό Στόχο 1 και ο προϋπολογισμός τους αντιπροσωπεύει το 58,3% του προϋπολογισμού του συγκεκριμένου Θεματικού Στόχου ή το 6% του προϋπολογισμού του ΑΠ1. Οι υπόλοιπες λιγοστές εξειδικεύσεις και αντίστοιχες προσκλήσεις του συγκεκριμένου Άξονα Προτεραιότητας, οι οποίες αναφέρονται στον Θεματικό Στόχο 2, για την μεν Κατηγορία Παρέμβασης 079 υπερβαίνουν τον προϋπολογισμό της κατά 60%, χωρίς αντίστοιχες εντάξεις, για δε την Κατηγορία Παρέμβασης 082 εμφανίζονται εξειδικεύσεις, χωρίς αντίστοιχες προσκλήσεις, οι οποίες αντιπροσωπεύουν το 53% του προϋπολογισμού της. Έχουν σημειωθεί εντάξεις πράξεων στις Κατηγορίες Παρέμβασης 064 και 067 και ο προϋπολογισμός των ενταγμένων πράξεων αντιστοιχεί στο 17% και στο 12% του προϋπολογισμού τους αντίστοιχα. Η μοναδική Κατηγορία Παρέμβασης στην οποία εμφανίζονται υπογεγραμμένες συμβασίες και δαπάνες είναι η Κ.Π. 067, η οποία αντιστοιχεί στον Θεματικό Στόχο 3 και αναφέρονται στην συμμετοχή του ΕΠ στο Ταμείο Επιχειρηματικότητας (ΤΕΠΙΧ ΙΙ), δεσμεύοντας ένα πολύ μικρό ποσοστό του προϋπολογισμού της συγκεκριμένης Κατηγορίας Παρέμβασης.
- β) Στον Άξονα Προτεραιότητας 2Α, οι οκτώ (8) Κατηγορίες Παρέμβασης που περιλαμβάνονται σ' αυτόν, όπως προαναφέρθηκε, ως Κατηγορίες Παρέμβασης του ΕΚΤ, ταυτίζονται μία προς μία με τις αντίστοιχες Επενδυτικές Προτεραιότητες. Παρατηρείται δε, υπέρβαση σε μία μόνον

από αυτές, ενώ παραμένουν απολύτως ανενεργές (χωρίς καν εξειδίκευση του προϋπολογισμού τους) δύο (2) Κατηγορίες Παρέμβασης. Πολύ χαμηλός βαθμός ενεργοποίησης παρατηρείται στην Κατηγορία Παρέμβασης 112, η οποία έχει σημαντικό χρηματοδοτικό βάρος τόσο στον προϋπολογισμό του ΑΠ2Α (44,4%), όσο και στον προϋπολογισμό ΕΚΤ του ΕΠ γενικότερα (43,7%).

Επιπλέον σύμφωνα με τα στοιχεία του Πίνακα Α.2γ του παραρτήματος Α, παρατηρείται ότι, στην Κατηγορία Παρέμβασης 109, η οποία αντιστοιχεί στην Επενδυτική Προτεραιότητα 9i έχει συμπεριληφθεί ενταγμένη, στο Πρόγραμμα, πράξη «Εναρμόνισης Οικογενειακής και Επαγγελματικής Ζωής (ΑΜΕΑ)» στο πλαίσιο της Επενδυτικής Προτεραιότητας 9iii, ενώ θα έπρεπε η πράξη αυτή να συνδεθεί με την Κατηγορία Παρέμβασης 111. Έτσι, θα πρέπει να διερευνηθεί η περίπτωση διόρθωσης αυτής της αναντιστοιχίας. Επίσης, η Κατηγορία Παρέμβασης 114 αφορά σε Στρατηγικές ΤΑΠΤοΚ και ο προϋπολογισμός της έχει δεσμευθεί στο σύνολό του για τις δράσεις της εγκεκριμένης Στρατηγικής ΤΑΠΤοΚ της Περιφέρειας Πελοποννήσου, οι οποίες συγχρηματοδοτούνται από το ΕΚΤ.

γ) Στον Άξονα Προτεραιότητας 2Β, στον οποίο περιλαμβάνονται οκτώ (8) Κατηγορίες Παρέμβασης, διαπιστώνεται ότι, σε δύο (2) Κατηγορίες Παρέμβασης (051 και 053) σημειώνεται υπέρβαση του προϋπολογισμού τους ως προς τις εξειδικεύσεις, ενώ σε τρεις (3) Κατηγορίες Παρέμβασης (052, 055 και 097) έχει εξειδικευθεί μέρος ή το σύνολο του προϋπολογισμού τους. Επίσης, υπέρβαση του προϋπολογισμού σε προσκλήσεις παρατηρείται σε δύο (2) Κατηγορίες Παρέμβασης (051 και 053), αλλά και στις εντάξεις πράξεων. Τρεις (3) Κατηγορίες Παρέμβασης (049, 050 και 073) παραμένουν εντελώς ανενεργές, ήτοι δεν έχουν πραγματοποιηθεί καν εξειδικεύσεις δράσεων. Ο προϋπολογισμός αυτών των Κατηγοριών Παρέμβασης αντιπροσωπεύει το 20% του προϋπολογισμού του ΑΠ2Β.

δ) Στον Άξονα Προτεραιότητας 3, ο οποίος περιλαμβάνει δεκαπέντε (15) Κατηγορίες Παρέμβασης, έχουν πραγματοποιηθεί εξειδικεύσεις δράσεων για οκτώ (8), ήτοι για τις 013, 014, 020, 021, 022, 087, 092 και 094, ενώ επτά (7) (017, 023, 083, 086, 090, 091 και 094) παραμένουν εντελώς ανενεργές. Ο προϋπολογισμός των εντελώς ανενεργών Κατηγοριών Παρέμβασης αντιπροσωπεύει το 40,2% του προϋπολογισμού του ΑΠ3. Σε τέσσερεις (4) Κατηγορίες Παρέμβασης (020, 021, 092 και 094) διαπιστώνεται υπέρβαση του προϋπολογισμού τους ως προς τις εξειδικεύσεις, ενώ έχει εξειδικευθεί μέρος του προϋπολογισμού επίσης τεσσάρων (4) Κατηγοριών Παρέμβασης.

Σημειώνεται δε, σύμφωνα με τα στοιχεία του πίνακα Α.2γ ότι, στην Κατηγορία Παρέμβασης 095, η οποία αντιστοιχεί στην Επενδυτική Προτεραιότητα 6ε έχει συμπεριληφθεί λανθασμένα η ενταγμένη πράξη «Προβολή Περιφέρειας Πελοποννήσου» στο πλαίσιο της Επενδυτικής Προτεραιότητας 6ς. Έτσι, θα πρέπει να γίνει διόρθωση αυτής της αναντιστοιχίας.



Αναφορικά με τις προσκλήσεις, για δύο Κατηγορίες Παρέμβασης (020 και 021) σημειώνεται υπέρβαση προϋπολογισμού τους, ενώ για δύο (2) Κατηγορίες Παρέμβασης (013 και 022) από εκείνες που παρουσιάζουν εξειδικεύσεις, δεν έχουν εκδοθεί προσκλήσεις.

Εντάξεις πράξεων εμφανίζονται σε έξι (6) Κατηγορίες Παρέμβασης (014, 020, 021, 092, 094 και 095), δεσμεύοντας το 63,13% του συνολικού προϋπολογισμού τους, ενώ σε μία από αυτές (020), ο προϋπολογισμός των ενταγμένων πράξεων υπερβαίνει τον προϋπολογισμό της κατά 14%.

Όσον αφορά στις συμβάσεις ύψους 9,12 εκατ. €, αυτές αντιστοιχούν σε πέντε (5) Κατηγορίες Παρέμβασης (020, 021, 092, 094 και 095) δεσμεύοντας το 32,4% του συνολικού προϋπολογισμού τους. Και οι πέντε (5) Κατηγορίες Παρέμβασης με συμβάσεις, εμφανίζουν δαπάνες 7,1 εκατ. €, ποσό που αντιπροσωπεύει το 25,2% του προϋπολογισμού της.

ε) Στον Άξονα Προτεραιότητας 4, η μέχρι και τον Ιούνιο 2018 ενεργοποίηση και υλοποίηση αφορά στις τρεις (3) από τις συνολικά πέντε (5) Κατηγορίες Παρέμβασης που περιλαμβάνονται συνολικά στον συγκεκριμένο Άξονα Προτεραιότητας, ήτοι στις 031, 034 και 036, ο προϋπολογισμός των οποίων αντιστοιχεί στο 93,5% του προϋπολογισμού του ΑΠ. Και στις τρεις (3) αυτές Κατηγορίες Παρέμβασης σημειώνεται υπέρβαση του προϋπολογισμού τους όσον αφορά στις εξειδικεύσεις. Έχουν εκδοθεί προσκλήσεις για δύο (2) Κατηγορίες Παρέμβασης (031 και 034), για μία εκ των οποίων (034) σημειώνεται υπέρβαση προϋπολογισμού.

Εντάξεις πράξεων εμφανίζονται σε δύο (2) Κατηγορίες Παρεμβάσεων (031 και 034), υπερβαίνοντας τον αθροιστικό προϋπολογισμό των συγκεκριμένων Κατηγοριών Παρέμβασης κατά 5% και μάλιστα εκείνου της Κατηγορίας Παρέμβασης 034 (κατά 26%).

στ) Συμπερασματικά, απ' όσα παρατηρούνται ως προς την ενεργοποίηση και την υλοποίηση του Προγράμματος σε επίπεδο Κατηγορίας (πεδίου) Παρέμβασης, διαπιστώνεται ότι απαιτείται επαναπροσέγγιση στην ταξινόμηση των Κατηγοριών Παρέμβασης ανά Επενδυτική Προτεραιότητα και ανάλογη τροποποίηση των προϋπολογισμών τους, με βάση τις πραγματικές ανάγκες του Προγράμματος ανά Άξονα Προτεραιότητας.

## **1.2. ΠΡΟΟΠΤΙΚΕΣ ΕΠΙΤΕΥΞΗΣ (ΕΠΙΤΕΥΞΙΜΟΤΗΤΑ) ΤΩΝ ΧΡΗΜΑΤΟΟΙΚΟΝΟΜΙΚΩΝ ΣΤΟΧΩΝ ΤΟΥ ΕΠ**

Σ' αυτό το μέρος της αξιολόγησης του ΕΠ γίνεται μια προσπάθεια εκτίμησης των προοπτικών επίτευξης, ήτοι της επιτευξιμότητας των χρηματοοικονομικών στόχων του ΕΠ μέχρι το τέλος της προγραμματικής περιόδου. Δηλαδή, μέχρι τη λήξη της επιλεξιμότητας των δαπανών του Προγράμματος, τίθεται ως στόχος να έχει δαπανηθεί κατ' ελάχιστον, το σύνολο του προϋπολογισμού του ΕΠ ανά Ταμείο και ανά Άξονα Προτεραιότητας, αν και όπως έχει αναφερθεί

σε προηγούμενο μέρος της παρούσας έκθεσης, οι δαπάνες στο τέλος της περιόδου θα πρέπει να αντιστοιχούν στο 105% - 108% του προϋπολογισμού, μη λαμβάνοντας υπ' όψη τυχόν ευελιξία για τις τελικές δαπάνες ανά Άξονα Προτεραιότητας. Κατ' ακολουθία δε, τίθεται αντίστοιχος στόχος και για τους Θεματικούς Στόχους και Επενδυτικές Προτεραιότητες, αν και Κανονιστικά δεν είναι αυτό υποχρεωτικό υπό την έννοια ότι, δύναται να υπάρχουν θετικές ή αρνητικές αποκλίσεις σ' αυτά τα διακριτά μέρη του ΕΠ. Παρ' όλα αυτά και με δεδομένες τις δεσμεύσεις περί θεματικής συγκέντρωσης ή/και για την συνεκτικότητα της εφαρμογής του Προγράμματος, στην παρούσα εργασία, χάριν εφαρμογής της συγκεκριμένης μεθοδολογίας έχουν τεθεί ομοειδείς χρηματοοικονομικοί στόχοι για όλα τα διακριτά μέρη του ΕΠ, επί των οποίων γίνονται οι συγκεκριμένες εκτιμήσεις.

Όσον αφορά στη μεθοδολογία εκτίμησης της επιτευξιμότητας των χρηματοοικονομικών στόχων του ΕΠ ανά διακριτό τμήμα του (ΑΠ, ΘΣ, Επ.Πρ.), αυτή περιγράφεται αναλυτικά στο κεφάλαιο 1.2 του πρώτου (I) μέρους της παρούσας έκθεσης (σελίδες 11-15), καθώς και στην αρχή του κεφαλαίου 1 περί της Αποτελεσματικότητας της εφαρμογής του Προγράμματος, του δεύτερου (II) μέρους της παρούσας έκθεσης (σελίδες 38-40).

Παρά την αναλυτική περιγραφή της μεθοδολογίας εκτίμησης της επιτευξιμότητας των στόχων του ΕΠ και ιδιαίτερα των χρηματοοικονομικών στόχων του που γίνεται στα παραπάνω προηγούμενα μέρη της παρούσας έκθεσης, στο σημείο αυτό, θα πρέπει να αναφερθεί ότι, τα κύρια στοιχεία της μεθοδολογίας εκτίμησης του βαθμού επιτευξιμότητας των χρηματοοικονομικών στόχων του ΕΠ, είναι τα παρακάτω:

- α) Το μέχρι 18/06/2018 επίπεδο επίτευξης των στόχων του ΕΠ ως προς τον προϋπολογισμό του ανά Άξονα Προτεραιότητας, Θεματικό Στόχο και Επενδυτική Προτεραιότητα, σε όλα τα διαχειριστικά, διοικητικά και τεχνικά στάδια ενεργοποίησης και εφαρμογής του, ήτοι εξειδικεύσεις, προσκλήσεις προς δυνητικούς δικαιούχους πράξεων του ΕΠ, εντάξεις πράξεων, συμβασιοποιήσεις υποέργων (ΝΟΔΕ) και συγχρηματοδοτούμενες πιστοποιηθείσες δαπάνες (πληρωμές).
- β) Οι «ωφέλιμοι» / ικανοί χρόνοι σε μήνες, μέχρι το τέλος της περιόδου (2023), από την 1η συνεδρίαση της Επιτροπής Παρακολούθησης του ΕΠ (Ιούνιος 2015), ανάλογα τη φύση των δράσεων και σε σχέση με κάθε στάδιο / φάση ενεργοποίησης και υλοποίησης του ΕΠ.
- γ) «Νεκροί» χρόνοι, από την έναρξη της επιλεξιμότητας δαπανών (1/1/2014) μέχρι και την έναρξη λειτουργίας των «ωφέλιμων» χρόνων για κάθε στάδιο ενεργοποίησης και υλοποίησης.
- δ) Με βάση αυτούς τους «χρονισμούς», έχουν εξαχθεί οι βαθμοί επίτευξης των χρηματοοικονομικών στόχων του ΕΠ ανά στάδιο / φάση ενεργοποίησης και υλοποίησης, όπως παρουσιάσθηκαν αναλυτικά στα προηγούμενα κεφάλαια και μόνον για εκείνες τις Επενδυτικές Προτεραιότητες, Θεματικούς Στόχους ανά Άξονα Προτεραιότητας που μέχρι 18/06/2018 εμφανίζουν ενεργοποίηση ή/και υλοποίηση. Στη συνέχεια, στη βάση αυτών των

βαθμών επίτευξης των στόχων, με τη χρήση συγκεκριμένων συντελεστών στάθμισης (διαφορετικών ανά Ταμείο, όπως αιτιολογείται στην αναλυτική περιγραφή της μεθοδολογίας, στα προηγούμενα κεφάλαια / ενότητες της παρούσας έκθεσης), υπολογίζονται ως ποσοστό επί του προϋπολογισμού κάθε διακριτού μέρους του ΕΠ οι δαπάνες που θα προκύψουν στο τέλος της προγραμματικής περιόδου, ήτοι μέχρι το τέλος του έτους 2023. Το συγκεκριμένο ποσοστό είναι ο βαθμός επιτευξιμότητας των χρηματοοικονομικών στόχων, ως το άθροισμα αυτών των στόχων ανά στάδιο εφαρμογής του ΕΠ πολλαπλασιασμένο επί δέκα (10), με δεδομένο ότι, δέκα (10) είναι ο μέγιστος βαθμός επίτευξης των στόχων ανά στάδιο εφαρμογής επί του προϋπολογισμού κάθε διακριτού μέρους του ΕΠ.

Στο πλαίσιο αυτής της μεθοδολογίας, γίνεται χρήση όλων των σταδίων / φάσεων ενεργοποίησης και υλοποίησης (εφαρμογής) του Προγράμματος, με συγκεκριμένους / ειδικούς συντελεστές στάθμισης για κάθε στάδιο / φάση, λαμβάνοντας υπ' όψη την κρισιμότητα κάθε σταδίου ως προς την μελλοντική δημιουργία δαπανών, δηλαδή ως προς το τελευταίο στάδιο εφαρμογής του ΕΠ, το οποίο και προσδιορίζει τον εκτιμώμενο βαθμό επίτευξης των χρηματοοικονομικών στόχων.

Σύμφωνα με την προαναφερόμενη μεθοδολογία και με βάση την μέχρι 18/06/2018 ενεργοποίηση και υλοποίηση του ΕΠ, οι εκτιμήσεις επίτευξης των χρηματοοικονομικών στόχων του ΕΠ μέχρι τη λήξη εφαρμογής του (31/12/2023) περιγράφονται αμέσως πιο κάτω, αναφερόμενη ως «θεωρητική» προσέγγιση της εκτίμησης της επιτευξιμότητας των χρηματοοικονομικών στόχων του ΕΠ.

Στη συνέχεια, κυρίως για «έλεγχο» της «θεωρητικής» προσέγγισης της επιτευξιμότητας των χρηματοοικονομικών στόχων του ΕΠ, επιχειρείται η εκτίμηση της επιτευξιμότητας των χρηματοοικονομικών στόχων του ΕΠ στη βάση «μακροσκοπικής» εμπειρικής προσέγγισης, μέσω της εκτίμησης των ήδη υπογεγραμμένων, αλλά και αναμενόμενων συμβάσεων εντός του έτους 2018. Οι αναμενόμενες συμβάσεις αναφέρονται τόσο στις ήδη ενταγμένες πράξεις, όσο και στις αναμενόμενες εντός του 2018 εντάξεις πράξεων, οι οποίες είναι επακόλουθο κυρίως ήδη δημοσιευμένων προσκλήσεων ή/και προσκλήσεων που προγραμματίζει να προετοιμάσει και να δημοσιεύσει η ΕΥΔ του ΕΠ, εντός του τρέχοντος έτους (2018).

#### **1.2.1. «Θεωρητική» εκτίμηση της επιτευξιμότητας των χρηματοοικονομικών στόχων του Προγράμματος**

Σύμφωνα με τα στοιχεία του πίνακα Α.4 του παραρτήματος Α της παρούσας έκθεσης, βάσει της μεθοδολογίας που έχει περιγραφεί στα προηγούμενα, διαπιστώνεται ότι, η επιτευξιμότητα των χρηματοοικονομικών στόχων του ΕΠ, μέχρι το τέλος της προγραμματικής περιόδου είναι χαμηλή, εκτός ελαχίστων εξαιρέσεων, σε όλα τα διακριτά μέρη του, ήτοι στο σύνολο του ΕΠ,

ανά Ταμείο, ανά Άξονα Προτεραιότητας, ανά Θεματικό Στόχο και ανά Επενδυτική Προτεραιότητα.

Οι χαμηλοί βαθμοί επιτευξιμότητας, οι οποίοι εμφανίζονται στην τελευταία στήλη του πίνακα Α.4, σε σχέση με το 100% του προϋπολογισμού κάθε διακριτού μέρους του ΕΠ, θεωρούνται ακόμη χαμηλότεροι όταν ληφθεί υπ' όψη, όπως έχει ήδη αναφερθεί τόσο στα πρώτα κεφάλαια της παρούσας έκθεσης (υποσημείωση 19, σελ. 78), όσο και στην αρχή αυτής της ενότητας (1.2) ότι, οι τελικές συνολικές συγχρηματοδοτούμενες πληρωμές που θα δηλωθούν στην Ευρωπαϊκή Επιτροπή ανά Άξονα Προτεραιότητας, θα πρέπει να υπερβαίνουν τους αντίστοιχους προϋπολογισμούς κατά 5% - 8%, τουλάχιστον.

Επίσης, επαναλαμβάνεται ότι, οι εκτιμήσεις αυτές λαμβάνουν υπ' όψη τα μέχρι 18/06/2018 στοιχεία εξειδίκευσης, ενεργοποίησης (προσκλήσεις προς δυνητικούς δικαιούχους), εντάξεων, συμβάσεων και δαπανών και ως εκ τούτου, δεν συμμετέχει σ' αυτούς τους υπολογισμούς / εκτιμήσεις περίπου το 30% του προϋπολογισμού του ΕΠ, το οποίο δεν έχει καν εξειδικευθεί σε συγκεκριμένες δράσεις.

Κατόπιν αυτών, τα αποτελέσματα αυτής της εργασίας του Συμβούλου, ως προς την επιτευξιμότητα των χρηματοοικονομικών στόχων του ΕΠ, έχουν ως εξής, σύμφωνα με τα στοιχεία του Πίνακα Α.4 και όπως παρουσιάζεται παραστατικά στο διάγραμμα Α.5 του παραρτήματος Α της παρούσας έκθεσης.

- α) Στο σύνολο του ΕΠ οι εκτιμώμενες δαπάνες για το 2023 πλησιάζουν το 65% του προϋπολογισμού του, με εξειδικευμένο σε συγκεκριμένες δράσεις το 70,5% του προϋπολογισμού του, με 49,00% του προϋπολογισμού σε προσκλήσεις, με 42,2% του προϋπολογισμού του σε ενταγμένες πράξεις, με 25,2% του προϋπολογισμού του σε συμβάσεις και με 14,7% του προϋπολογισμού του σε δαπάνες.
- β) Από αυτές τις συνολικές δαπάνες του ΕΠ, εκείνες του ΕΤΠΑ κυμαίνονται, ως εκτίμηση, μεταξύ του 76% και 80% του προϋπολογισμού του συγκεκριμένου Ταμείου, ενώ του ΕΚΤ εκτιμώνται σε πολύ χαμηλά επίπεδα, μεταξύ 36% και 40% του προϋπολογισμού αυτού του Ταμείου.
- γ) Ο Άξονας Προτεραιότητας 4 έχει τις καλύτερες προοπτικές (δεν λαμβάνεται υπ' όψη ο Άξονας Προτεραιότητας 5 λόγω του πολύ μικρού χρηματοδοτικού βάρους του στο ΕΠ, αλλά και λόγω του διαφορετικού τρόπου διαχείρισής του, όπως και εκείνου του ΑΠ6) προσέγγισης των χρηματοοικονομικών στόχων του, υπερβαίνοντας σημαντικά το 100% του προϋπολογισμού του και μόνο από την Επενδυτική Προτεραιότητα 7b, η οποία έχει ενεργοποιηθεί σε μεγάλο βαθμό και υλοποιείται, τουλάχιστον ως προς τις υπογραφείσες συμβάσεις, επίσης σε υψηλό βαθμό.
- δ) Ο δεύτερος κατά σειρά Άξονας Προτεραιότητας, για τον οποίο οι εκτιμήσεις επιτευξιμότητας των χρηματοοικονομικών στόχων του είναι σε υψηλό επίπεδο, κυμαινόμενο μεταξύ του 96%

και του 100% του προϋπολογισμού του, είναι ο ΑΠ2Β, ο οποίος, όμως, έχει σχετικά μικρό προϋπολογισμό.

ε) Οι υπόλοιποι (κύριοι / βασικοί) Άξονες Προτεραιότητας (εκτός εκείνων της Τεχνικής Βοήθειας), παρουσιάζουν χαμηλά έως πολύ χαμηλά επίπεδα εκτιμώμενων δαπανών μέχρι το τέλος του έτους 2023, σύμφωνα με τα μέχρι 18/06/2018 επίπεδα εξειδίκευσης, προσκλήσεων, εντάξεων, συμβάσεων και δαπανών. Συγκεκριμένα:

στ) Για τον Άξονα Προτεραιότητας 3, λαμβάνοντας υπ' όψη και τον σχετικά μεγάλο προϋπολογισμό του (60,6 εκατ. €, ή το 30% του προϋπολογισμού ΕΤΠΑ του ΕΠ), οι εκτιμώμενες δαπάνες μέχρι και το τέλος του 2023 προσεγγίζουν το επίπεδο του 60% του προϋπολογισμού του, με αρκετά υψηλό ποσοστό εκτιμώμενων δαπανών, πλησίον του 110% του προϋπολογισμού της η Επενδυτική Προτεραιότητα 6b.

Για τις υπόλοιπες τρεις Επενδυτικές Προτεραιότητες, οι εκτιμώμενες δαπάνες κυμαίνονται μεταξύ 22% και 66% του προϋπολογισμού τους, ενώ οι προβλέψεις δαπανών για τις τρεις ανενεργές Επενδυτικές Προτεραιότητες προκύπτουν μηδενικές, λόγω της μη ενεργοποίησής τους μέχρι 18/06/2018.

ζ) Ο Άξονας Προτεραιότητας 1 είναι εκείνος με τις χαμηλότερες εκτιμώμενες δαπάνες, σε σχέση με τον προϋπολογισμό του, υπερβαίνοντας μόλις το 11%, επισημαίνοντας ότι, ο συγκεκριμένος Άξονας Προτεραιότητας συμβάλλει κατά 84% στη θεματική συγκέντρωση του ΕΤΠΑ στο Πρόγραμμα.

η) Τέλος, όσον αφορά στους κύριους / βασικούς Άξονες Προτεραιότητας του ΕΠ, ο 2Α, ο οποίος συγχρηματοδοτείται από το ΕΚΤ, με ιδιαίτερα υψηλό προϋπολογισμό (79,8 εκατ. €, δημόσια δαπάνη, το 98,5% του αντίστοιχου προϋπολογισμού ΕΚΤ στο ΕΠ), οι εκτιμώμενες δαπάνες του μέχρι το τέλος του 2023, πλησιάζουν το 40% του προϋπολογισμού του. Οι μόνες δε Επενδυτικές Προτεραιότητες που παρουσιάζουν υψηλά ποσοστά εκτιμώμενων δαπανών, προσεγγίζοντας οριακά τον προϋπολογισμό τους, είναι η 9i και η 9iii. Από τις υπόλοιπες οκτώ (8) Επενδυτικές Προτεραιότητες του Άξονα Προτεραιότητας, οι έξι (6) παρουσιάζουν εκτιμώμενες δαπάνες μεταξύ του 50% και του 10% του προϋπολογισμού τους, ενώ σε δύο (2) οι εκτιμώμενες δαπάνες μέχρι το τέλος της περιόδου είναι μηδενικές, λόγω της πλήρους ανενεργούς κατάστασής τους μέχρι τον Ιούνιο 2018.

θ) Όσον αφορά στους Άξονες Προτεραιότητας, οι οποίοι αναφέρονται στη Τεχνική Βοήθεια του ΕΠ, εκείνος ο οποίος συγχρηματοδοτείται από το ΕΤΠΑ (ΑΠ5) παρουσιάζει εκτιμώμενες δαπάνες μέχρι το 2023, κατά 19% περισσότερες από τον πολύ μικρό προϋπολογισμό του, ενώ για εκείνον του ΕΚΤ (ΑΠ6), οι αντίστοιχες εκτιμώμενες δαπάνες υπερβαίνουν οριακά το 80% του πολύ χαμηλού προϋπολογισμού του.

Από τα παραπάνω προσεγγιστικά εκτιμώμενα στοιχεία επιτευξιμότητας των χρηματοοικονομικών στόχων του ΕΠ, στο σύνολό τους, ανά Ταμείο και κυρίως ανά Άξονα Προτεραιότητας, μέχρι και το τέλος του 2023, διαφαίνεται κίνδυνος μη επίτευξης των χρηματοοικονομικών στόχων του

ΕΠ, για σχεδόν το 50% του προϋπολογισμού ΕΤΠΑ (ΑΠ 1 & 3) και για το 98,5% του προϋπολογισμού ΕΚΤ (ΑΠ2Α). Ο κίνδυνος αυτός είναι επικείμενος, εάν δεν διαφοροποιηθεί σημαντικά ο ρυθμός εφαρμογής του ΕΠ σε όλα τα διαχειριστικά στάδια / φάσεις (από εξειδικεύσεις, μέχρι και εκτέλεση των συμβάσεων / πληρωμών).

### **1.2.2. Μακροσκοπική εκτίμηση της επιτευξιμότητας των χρηματοοικονομικών στόχων του ΕΠ**

Προκειμένου να προσδιορισθεί κατά ένα βαθμό η ανάγκη επιτάχυνσης των ρυθμών εφαρμογής του ΕΠ, από το έτος 2018 μέχρι και τη λήξη της εφαρμογής του (τέλος 2023), αμέσως πιο κάτω γίνεται μια διαφορετική προσέγγιση της επιτευξιμότητας των χρηματοοικονομικών στόχων του, επίσης ανά διακριτό τμήμα του.

Η προσέγγιση αυτή, αναφέρεται στην εκτίμηση του Συμβούλου περί των υπογεγραμμένων συμβάσεων μέχρι το τέλος του έτους 2018, σύμφωνα με τα μέχρι 18/06/2018 στοιχεία εξειδίκευσης, προσκλήσεων, εντάξεων (με συμβάσεις και χωρίς συμβάσεις)<sup>21</sup>. Όπως έχει αναφερθεί προηγουμένως, έχει γίνει εκτίμηση των συμβάσεων που θα υπογραφούν εντός του έτους 2018, τόσο για τις ήδη ενταγμένες πράξεις μέχρι 18/06/2018, καθώς και εκείνες που θα υπογραφούν από εκτιμώμενες προς ένταξη πράξεις, σύμφωνα και με τον προγραμματισμό της ΕΥΔ για προσκλήσεις που θα εκδοθούν εντός του έτους 2018.

Οι εκτιμήσεις αυτές προέκυψαν εξετάζοντας όλες τις ενταγμένες πράξεις που έχουν υποέργα χωρίς συμβάσεις και υπολογίσθηκαν εκπτώσεις κατά τις δημοπρατήσεις, σύμφωνα με την αντίστοιχη εμπειρία τόσο της προγραμματικής περιόδου 2007 – 2013, όσο και της περιόδου 2014-2020, ανάλογα τη φύση / είδος των επί μέρους υποέργων κάθε πράξης. Έτσι, τα αποτελέσματα αυτής της εργασίας του Συμβούλου αξιολόγησης, περί του συνολικού συμβατικού συγχρηματοδοτούμενου τιμήματος, μέχρι το τέλος του 2018, προσδιορίζει τις ανάγκες επιτάχυνσης της εφαρμογής του Προγράμματος για υπογραφή νέων συμβάσεων τα έτη 2019 – 2022, προκειμένου να εξασφαλισθούν οι αντίστοιχες και ανάλογες δαπάνες μέχρι το τέλος του έτους 2023, ώστε να επιτευχθούν οι χρηματοοικονομικοί στόχοι του ΕΠ, με τη λήξη της εφαρμογής του.

Τα σχετικά αποτελέσματα αυτών των εκτιμήσεων, για υπογεγραμμένες συμβάσεις εντός του 2018, παρουσιάζονται στους πίνακες Α.6α και Α.6β και στο διάγραμμα Α.5 του παραρτήματος Α της παρούσας έκθεσης.

---

<sup>21</sup> Αντίστοιχες εκτιμήσεις για τις συγχρηματοδοτούμενες δαπάνες μέχρι το τέλος του έτους 2018, βάσει των στοιχείων των πινάκων Α.6α και Α.6β του παραρτήματος Α της παρούσας έκθεσης, επιχειρούνται στο κεφάλαιο 2, το οποίο αναφέρεται στο πλαίσιο επίδοσης και εστιάζει στην επιτευξιμότητα των στόχων του πλαισίου επίδοσης, με ορόσημο το έτος 2018.

Με βάση τα στοιχεία των προαναφερόμενων πινάκων και του συγκεκριμένου διαγράμματος διαπιστώνονται, με συνοπτική περιγραφή, τα παρακάτω:

- α) Στο σύνολο του Προγράμματος εκτιμάται ότι, θα έχουν υπογραφεί συμβάσεις με συγχρηματοδοτούμενο συμβατικό τίμημα, που θα αντιπροσωπεύει περίπου το 36% του προϋπολογισμού του ΕΠ, ή/και μέχρι το 40%, όταν μέχρι τον Ιούνιο 2018, το αντίστοιχο ποσό ήταν 25%.
- β) Ως προς το μέρος του ΕΠ που συγχρηματοδοτείται από το ΕΤΠΑ, εκτιμάται ότι θα έχουν υπογραφεί συμβάσεις με συγχρηματοδοτούμενο συμβατικό τίμημα, το οποίο θα δεσμεύει περίπου το 39 %, ή/και μέχρι το 40% του προϋπολογισμού του συγκεκριμένου Ταμείου, όταν μέχρι και τον Ιούνιο του έτους 2018 το αντίστοιχο ποσοστό προσέγγιζε το 30%.
- γ) Ως προς το μέρος του ΕΠ που συγχρηματοδοτείται από το ΕΚΤ, εκτιμάται ότι θα έχουν υπογραφεί συμβάσεις με συγχρηματοδοτούμενο συμβατικό τίμημα, το οποίο θα δεσμεύει περίπου το 27%, ή/και μέχρι το 30% του προϋπολογισμού του συγκεκριμένου Ταμείου, όταν μέχρι την 18<sup>η</sup>/06/2018, το αντίστοιχο ποσοστό ήταν της τάξης του 15%.
- δ) Στο πλαίσιο του Άξονα Προτεραιότητας 1, ο οποίος συγχρηματοδοτείται από το ΕΤΠΑ, εκτιμάται ότι θα έχουν υπογραφεί συμβάσεις με συγχρηματοδοτούμενο συμβατικό τίμημα της τάξης του 31%, ή/και μέχρι το 35% του προϋπολογισμού του, όταν μέχρι τον Ιούνιο του έτους 2018 το αντίστοιχο ποσοστό ήταν της τάξης του 5%  
Παρ' όλα αυτά, ο βαθμός συμβασιοποίησης είναι ιδιαίτερα χαμηλός, με δεδομένο ότι δεν υφίστανται ενταγμένες πράξεις.
- ε) Στον Άξονα Προτεραιότητας 2Α, ο οποίος συγχρηματοδοτείται από το ΕΚΤ, εκτιμάται ότι θα έχουν υπογραφεί συμβάσεις με συγχρηματοδοτούμενο συμβατικό τίμημα, το οποίο θα δεσμεύει περίπου το 27% του προϋπολογισμού του, όταν μέχρι τον Ιούνιο του έτους 2018 το αντίστοιχο ποσοστό ήταν 14,7%.
- στ) Στον Άξονα Προτεραιότητας 2Β, ο οποίος συγχρηματοδοτείται από το ΕΤΠΑ, εκτιμάται ότι θα έχουν υπογραφεί συμβάσεις με συγχρηματοδοτούμενο συμβατικό τίμημα, το οποίο θα δεσμεύει περίπου το 43,5% του προϋπολογισμού του ΑΠ, όταν μέχρι τον Ιούνιο του έτους 2018 το αντίστοιχο ποσοστό έφθασε το 25,5%.
- ζ) Στον Άξονα Προτεραιότητας 3, ο οποίος συγχρηματοδοτείται από το ΕΤΠΑ, εκτιμάται ότι θα έχουν υπογραφεί συμβάσεις με συγχρηματοδοτούμενο συμβατικό τίμημα της τάξης του 18% του αντίστοιχου προϋπολογισμού του, όταν μέχρι τον 6<sup>ο</sup>/2018, οι υπογεγραμμένες συμβάσεις δέσμευαν το 15% του προϋπολογισμού του.
- η) Τέλος<sup>22</sup>, στον Άξονα Προτεραιότητας 4, ο οποίος συγχρηματοδοτείται από το ΕΤΠΑ, εκτιμάται ότι μέχρι το τέλος του έτους 2018, το συγχρηματοδοτούμενο συμβατικό τίμημα των υπογεγραμμένων συμβάσεων θα δεσμεύει περίπου το 57,0% του προϋπολογισμού του, όταν μέχρι το τέλος του έτους 2017 το αντίστοιχο ποσοστό ήταν 55%.

---

<sup>22</sup> Λόγω του πολύ μικρού προϋπολογισμού, αλλά και του τρόπου εφαρμογής των Αξόνων Προτεραιότητας 5 και 6 που αφορούν στην Τεχνική Βοήθεια ΕΤΠΑ και ΕΚΤ αντίστοιχα, δεν έχουν γίνει σχετικές εκτιμήσεις.

Σύμφωνα με τα παραπάνω στοιχεία εκτιμήσεων, περί συμβάσεων μέχρι το τέλος του 2018, σε σχέση με τα αντίστοιχα δεδομένα μέχρι την 18<sup>η</sup>/06/2018, διαπιστώνεται ότι:

- i) Οι ρυθμοί συμβασιοποιήσεων το δεύτερο εξάμηνο του 2018 φαίνεται να αυξάνονται, σε σχέση με τους ρυθμούς του χρονικού διαστήματος (36 μήνες) από την 1η συνεδρίαση της Επιτροπής Παρακολούθησης του ΕΠ (Ιούνιος 2015) μέχρι και τον Ιούνιο του έτους 2018, τόσο για το σύνολο του ΕΠ και το σύνολο κάθε Ταμείου, όσο και για όλους τους Άξονες Προτεραιότητας του ΕΠ, εκτός του ΑΠ4.
- ii) Οι ρυθμοί συμβασιοποιήσεων το 2018 φαίνεται να μειώνονται, σε σχέση με αυτό το τριαντάμηνο, στον Άξονα Προτεραιότητας 4, με δεδομένο ότι δεν προβλέπονται νέες συμβάσεις στον λιγοστό υπολειπόμενο χρόνο μέχρι την 31η/12/2018.
- iii) Οι εκτιμώμενες αυτές περιπτώσεις, οφείλονται στους παρακάτω παράγοντες:
  - Στον Άξονα Προτεραιότητας 1, η μία (μοναδική) σύμβαση ύψους 2,0 εκατ. € αφορά στη συμμετοχή του ΕΠ στο ΤΕΠΙΧ ΙΙ, η οποία διαχειριστικά αναγνωρίζεται ως νομική δέσμευση. Οι εκτιμώμενες πρόσθετες συμβάσεις έως το τέλος του έτους 2018, θα είναι μικρού προϋπολογισμού για δράσεις που δεν αφορούν κρατικές ενισχύσεις .
  - Στον Άξονα Προτεραιότητας 2Α κατά το παρελθόν διάστημα, και μέχρι τον Ιούνιο του 2018 εντάχθηκαν πράξεις ήδη συμβασιοποιημένες, είτε χρηματοδοτούμενες από εθνικούς πόρους, είτε μεταφερόμενες από Επιχειρησιακά Προγράμματα της περιόδου 2007-2013. Παράλληλα, οι εντάξεις νέων πράξεων χωρίς συμβάσεις ήταν μικρής κλίμακας, σε σχέση με τον προϋπολογισμό του Άξονα Προτεραιότητας.
  - Με δεδομένο ότι, ο Άξονας Προτεραιότητας 2Α δεσμεύει το 98,5% του προϋπολογισμού του ΕΚΤ, η «συμπεριφορά» του συγκεκριμένου ΑΠ επηρεάζει απόλυτα το σύνολο του ΕΚΤ στο Πρόγραμμα.
  - Στον Άξονα Προτεραιότητας 4, το έτος 2016 εντάχθηκαν αποκλειστικά πράξεις phased και «μεταφερόμενες» από την περίοδο 2007-2013, με ήδη υπογεγραμμένες συμβάσεις, καθώς και μία (1) χωρίς σύμβαση, της οποίας η σύμβαση υπογράφηκε εντός του έτους 2018. Με δεδομένο δε ότι οι εντάξεις νέων έργων είναι σχετικά πρόσφατες (β' τρίμηνο 2018) οι συμβασιοποιήσεις πράξεων οδικών υποδομών σχετικά μεγάλου προϋπολογισμού, δεν προβλέπονται άλλες συμβάσεις μέχρι το τέλος του έτους 2018.
  - Στους Άξονες Προτεραιότητας 2Β και 3, αφ' ενός είχαν ενταχθεί σε μικρή κλίμακα «μεταφερόμενες» πράξεις από την περίοδο 2007-2013, αφ' ετέρου εντάχθηκαν και νέες πράξεις σχετικά μικρού προϋπολογισμού, των οποίων οι συμβασιοποιήσεις, κατά κανόνα, δεν καθυστερούν ιδιαίτερα. Παράλληλα, κυρίως στον Άξονα Προτεραιότητας 3, προβλέπονται δράσεις, οι οποίες περιλαμβάνονται στις εγκεκριμένες στρατηγικές ΒΑΑ και ΤΑΠΤοΚ και εκτιμάται ότι θα υπάρξουν, έστω και πολύ μικρής κλίμακας συμβάσεις πράξεων / υποέργων εντός του 2018, από την εφαρμογή αυτών των στρατηγικών.



Σύμφωνα με την προαναφερόμενη εκτιμώμενη εξέλιξη των συμβάσεων μέχρι το τέλος του έτους 2018, σε σχέση με τις υπογεγραμμένες συμβάσεις έως και τον Ιούνιο του 2018, προκειμένου το Πρόγραμμα να επιτύχει τους χρηματοοικονομικούς στόχους του, αλλά και του φυσικούς, όταν αυτό εξαρτάται από τις υπογεγραμμένες συμβάσεις, λαμβάνοντας υπ' όψη ότι, μέχρι το τέλος του έτους 2022 θα πρέπει να καλυφθεί το 115% του προϋπολογισμού κάθε Άξονα Προτεραιότητας με συμβάσεις, είναι εμφανής η ανάγκη ιδιαίτερης επιτάχυνσης των διαδικασιών εντάξεων και συμβασιοποιήσεων. Συγκεκριμένα και σε μία προσπάθεια ποσοτικοποίησης της αναγκαίας αύξησης των ρυθμών συμβασιοποιήσεων κατά τα έτη 2019-2022, αφού εντατικοποιηθούν οι ρυθμοί εντάξεων από το τρέχον έτος (2018), συμπεραίνεται ότι:

- Για την επίτευξη των αντίστοιχων στόχων του Άξονα Προτεραιότητας 1, ως προς τις συμβάσεις, παρά την σημαντική προβλεπόμενη αύξησης του προϋπολογισμού των συμβάσεων κατά το β' εξάμηνο του έτους 2018, θα πρέπει να αυξηθεί ο ρυθμός συμβασιοποιήσεων κατά τα έτη αυτά κατά 93,8%, έναντι του ρυθμού των ετών 2016-2018.
- Για την επίτευξη των αντίστοιχων στόχων του ΑΠ2Α, ο ρυθμός συμβασιοποιήσεων κατά τα έτη 2019-2022, θα πρέπει να αυξηθεί κατά 143%, έναντι του αντίστοιχου ρυθμού των ετών 2016-2018.
- Αντίθετα, ο ρυθμός συμβασιοποιήσεων στον Άξονα Προτεραιότητας 2Β, απαιτείται σαφώς μικρότερη αύξηση της τάξης 16,5% κατά τα έτη 2019-2022, έναντι του ρυθμού συμβασιοποιήσεων κατά το διάστημα 2016-2018.
- Για την επίτευξη των στόχων του Άξονα Προτεραιότητας 3, ο ρυθμός συμβασιοποιήσεων θα πρέπει να αυξηθεί κατά ιδιαίτερα μεγάλο ποσοστό της τάξης του 290%.
- Τέλος, ο ρυθμός συμβασιοποιήσεων στον Άξονα Προτεραιότητας 4, δεν απαιτεί ιδιαίτερη εντατικοποίηση, κατά τα έτη 2019-2022, έναντι εκείνου των ετών 2016-2018.

Από τα παραπάνω, είναι εμφανής η ανάγκη έντονων διαχειριστικών και διοικητικών προσπαθειών που απαιτούνται, αλλά και η εξάλειψη θεσμικών, διοικητικών και τεχνικών εμποδίων, προκειμένου να επιτύχει τους στόχους του το Πρόγραμμα και ιδιαίτερα οι Άξονες Προτεραιότητας 1, 2Α και 3.

### **1.3. ΑΠΟΤΕΛΕΣΜΑΤΙΚΟΤΗΤΑ ΕΦΑΡΜΟΓΗΣ ΤΟΥ ΕΠ ΩΣ ΠΡΟΣ ΤΟΥΣ ΦΥΣΙΚΟΥΣ ΣΤΟΧΟΥΣ ΕΤΠΑ / ΕΠΙΤΕΥΞΙΜΟΤΗΤΑ ΤΩΝ ΔΕΙΚΤΩΝ ΕΚΡΟΗΣ ΕΤΠΑ**

Όπως έχει αναφερθεί στη μεθοδολογική προσέγγιση της Αξιολόγησης στο πρώτο μέρος (Ι) της παρούσας έκθεσης, οι φυσικοί στόχοι του Προγράμματος εκφράζονται κατά κύριο λόγο μέσω των δεικτών εκροής, ως τιμές στόχοι. Επίσης, η αποτελεσματικότητα εφαρμογής του ΕΠ, πέραν των χρηματοοικονομικών του στοιχείων, μετράται μέσω των φυσικών του στόχων, ήτοι μέσω των τιμών στόχων των δεικτών εκροής.

Έχοντας υπ' όψη τα παραπάνω, πρέπει να αναφερθεί ότι οι δείκτες εκροής του Προγράμματος, όπως οι δείκτες αποτελέσματος, ταξινομούνται σε δύο (2) βασικές κατηγορίες. Η πρώτη κατηγορία αναφέρεται στους «κοινούς δείκτες», οι οποίοι προσδιορίζονται στο παράρτημα του Κανονισμού για το ΕΤΠΑ και αφορούν μόνο σε δείκτες εκροών<sup>23</sup>. Η δεύτερη κατηγορία αναφέρεται σε «ειδικούς δείκτες», εκτός του παραρτήματος του σχετικού Κανονισμού. Τέλος, θα πρέπει να επισημανθεί ότι, σε ορισμένες ενταγμένες πράξεις υπάρχουν πρόσθετοι δείκτες, οι οποίοι δεν είναι δείκτες του ΕΠ. Σε κάθε περίπτωση, η διερεύνηση επίτευξης των φυσικών στόχων του ΕΠ ανά Άξονα Προτεραιότητας, γίνεται κατά κύριο λόγο για τους Επιχειρησιακούς (του ΕΠ) δείκτες εκροών και δευτερευόντως και συμπληρωματικά, μέσω των πρόσθετων δεικτών αντλώντας χρήσιμα στοιχεία για την επίτευξη των τεθέντων, στις προσκλήσεις, στόχων των πρόσθετων δεικτών.

Επισημαίνεται επίσης, ότι οι αναφορές του ΟΠΣ για την επίτευξη των στόχων των δεικτών για το ΕΤΠΑ, αναφέρονται σε πράξεις οι οποίες έχουν ολοκληρώσει το φυσικό τους αντικείμενο. Για αυτό το λόγο, προκειμένου να πραγματοποιηθεί μια αντιπροσωπευτική απεικόνιση της «επίτευξης» των στόχων των δεικτών του ΕΠ, στον Πίνακα Α.11 του παραρτήματος Α, παρουσιάζονται οι τεθέντες στόχοι κάθε δείκτη ανά στάδιο υλοποίησης (ένταξη, ΝΟΔΕ και δαπάνες).

Έχοντας υπ' όψη τα παραπάνω, αμέσως πιο κάτω, παρουσιάζεται η αξιολόγηση της αποτελεσματικότητας εφαρμογής των φυσικών στόχων του ΕΠ ανά Άξονα Προτεραιότητας, με δεδομένο ότι, ο Άξονας Προτεραιότητας είναι το ανώτερο διακριτό μέρος του ΕΠ, το οποίο συνδέεται άμεσα και σχεδόν αποκλειστικά με δημοσιονομικές επιπτώσεις στο Πρόγραμμα, σε σχέση με την εξέλιξη και τα επίπεδα υλοποίησης του σε οικονομικό και φυσικό αντικείμενο.

**1.3.1. Άξονας Προτεραιότητας (ΑΠ) 1: «Ενίσχυση της ανταγωνιστικότητας, της ελκυστικότητας και της εξωστρέφειας της Περιφέρειας (ιδιαίτερα των ΜΜΕ), μετάβαση στην ποιοτική επιχειρηματικότητα με αιχμή την καινοτομία και αύξηση της περιφερειακής προστιθέμενης αξίας»**

Ο ΑΠ1, με τρεις (3) Θεματικούς Στόχους και επτά (7) Επενδυτικές Προτεραιότητες, έχει εννέα (9) δείκτες εκροών και επτά (7) δείκτες αποτελέσματος. Από τους εννέα (9) δείκτες εκροών, οι οκτώ (8) είναι κοινοί και ένας (1) ειδικός.

Το χαρακτηριστικό των κοινών δεικτών εκροών του ΑΠ είναι ότι, ορισμένοι από αυτούς εμπεριέχονται σε άλλους και ως εκ τούτου, η επίτευξη της τιμής στόχου ενός δείκτη εξαρτάται σε μικρό ή μεγάλο βαθμό, από την επίτευξη της τιμής στόχου άλλου δείκτη. Αυτό σημαίνει ότι, αν η τιμή ενός δείκτη που εμπεριέχεται σε άλλον δεν παρουσιάζει κάποια επίτευξη ή/και

<sup>23</sup> Θα πρέπει να αναφερθεί ότι, ορισμένοι κοινοί δείκτες εκροών του ΕΤΠΑ έχουν τη «φιλοσοφία» δεικτών αποτελέσματος προηγούμενων προγραμματικών περιόδων και αυτό δημιουργεί σοβαρά προβλήματα τόσο στη στοχοθέτησή τους, όσο και στην παρακολούθηση της επίτευξής τους.

επιτευξιμότητα, αυτόματα και ο άλλος ή οι άλλοι δείκτες, οι οποίοι συμπεριλαμβάνουν αυτό τον δείκτη, αντιμετωπίζουν προβλήματα επίτευξης ή/και επιτευξιμότητας.

Ένα δεύτερο χαρακτηριστικό των δεικτών εκροών του ΑΠ1 είναι ότι, ένας δείκτης εμφανίζεται σε περισσότερες της μίας Επενδυτικής Προτεραιότητας, γεγονός που αμβλύνει ή θα μπορούσε να αμβλύνει τυχόν δυσκολίες / προβλήματα επίτευξης ή/και επιτευξιμότητας, σε κάποιες Επενδυτικές Προτεραιότητες που δεν παρουσιάζουν ικανοποιητικά στοιχεία εφαρμογής, εφ' όσον κάποιες άλλες Επενδυτικές Προτεραιότητες θα παρουσίαζαν ικανοποιητικά στοιχεία εφαρμογής.

Έχοντας υπ' όψη όλα τα παραπάνω, ως προς την «δεικτοποίηση» των Επενδυτικών Προτεραιοτήτων του ΑΠ1, είναι γεγονός ότι, ο βαθμός επίτευξης όλων των φυσικών στόχων του ΑΠ1, όπως αυτοί εκφράζονται από τις τιμές στόχους των δεικτών, μέχρι την 18η/06/2018 βάσει στοιχείων ΟΠΣ, είναι πολύ χαμηλός, σε όλα τα στάδια εφαρμογής του ΕΠ (εντάξεις, συμβάσεις, δαπάνες), ενώ έξι (6) από τους εννέα (9) δείκτες δεν συνδέονται με ενταγμένες πράξεις και ως εκ τούτους χαρακτηρίζονται από μηδενικό βαθμό επίτευξης.

Κατόπιν αυτών των δεδομένων, παρουσιάζονται αμέσως πιο κάτω τα βασικά στοιχεία επίτευξης των στόχων των δεικτών εκροών του ΑΠ1.

#### **1.3.1.1. Επίτευξη στόχων δεικτών εκροών ανά στάδιο εφαρμογής του ΑΠ1**

Λαμβάνοντας υπ' όψη τα στοιχεία ενεργοποίησης και υλοποίησης του ΑΠ1, έως την 18<sup>η</sup>/06/2018, όσον αφορά στην επίτευξη των στόχων των δεικτών εκροών του, διαπιστώνεται ο ιδιαίτερα χαμηλός βαθμός επίτευξης των φυσικών στόχων του.

Αναλυτικότερα, αμέσως πιο κάτω παρουσιάζεται, το επίπεδο «επίτευξης» των στόχων των δεικτών του ΑΠ1, ανά στάδιο εφαρμογής και κατηγορία/βαθμό επίτευξης, σύμφωνα με τον πίνακα Α.9β του παραρτήματος Α.

##### Εντάξεις

Όσον αφορά στο βαθμό «επίτευξης» των στόχων των δεικτών με βάση την τιμή στόχο των δεικτών κατά την ένταξη των πράξεων, με δεδομένο ότι στον ΑΠ1, έχουν ενταχθεί δύο (2) πράξεις, με προϋπολογισμό ένταξης 2,5 εκατ. € συγχρηματοδοτούμενη δημόσια δαπάνη (το 6,1% του ΑΠ1), οι οποίες συνδέονται με τρεις από τους οκτώ (8) επιχειρησιακούς δείκτες. Οι συγκεκριμένοι δείκτες και οι αντίστοιχοι βαθμοί επίτευξης τους είναι οι εξής:

- Δείκτης CO01 με μέσο βαθμό επίτευξης
- Δείκτης CO04 με υψηλό βαθμό επίτευξης
- Δείκτης CO26 με ιδιαίτερα υψηλό βαθμό επίτευξης

Οι υπόλοιποι έξι (6) δείκτες δεν συνδέονται με ενταγμένες πράξεις και ως εκ τούτου ο βαθμός επίτευξής τους στο στάδιο των εντάξεων και κατ' ακολουθία στα επόμενα στάδια υλοποίησης (ΝΟΔΕ, δαπάνες), είναι μηδενικός.

Τέλος όσον αφορά στους δύο πρόσθετους δείκτες που συνδέονται με μία εκ των δύο ενταγμένων πράξεων, ο βαθμός επίτευξης τους δύναται να εκτιμηθεί μόνο ως προς τις

αντίστοιχες τιμές στόχους των δεικτών αυτών στην πρόσκληση που οδήγησε στην ένταξη της συγκεκριμένης πράξης και χαρακτηρίζεται ως ιδιαίτερα υψηλός.

#### Νομικές Δεσμεύσεις

Η μοναδική ενταγμένη πράξη στον ΑΠ1 για την οποία εμφανίζονται υπογεγραμμένες συμβασεις είναι η συμμετοχή του ΕΠ «Πελοπόννησος» στο Ταμείο Επιχειρηματικότητας (ΤΕΠΙΧ ΙΙ), καθώς δεδομένης της ιδιαιτερότητας της η ένταξης πράξης, λογίζεται αυτόματα ως Νομική Δέσμευση. Συνεπώς, ο βαθμός επίτευξης του δείκτη CO01 με τον οποίο συνδέεται η συγκεκριμένη πράξη είναι πολύ χαμηλός.

#### Δαπάνες

Με δεδομένη την απορρόφηση της μοναδικής συμβασιοποιημένης πράξης στον ΑΠ1, η οποία ισούται με το 25% του προϋπολογισμού ένταξης της πράξης, ήτοι με 500.000 €, ο βαθμός επίτευξης του αντίστοιχου δείκτη CO01, σε σχέση με τις πραγματοποιηθείσες δαπάνες είναι πολύ χαμηλός<sup>24</sup>. Αντίστοιχα, μηδενικός είναι ο βαθμός επίτευξης των υπόλοιπων δεικτών του ΑΠ1, του CO02 συμπεριλαμβανομένου.

Με βάση τα παραπάνω διαπιστώνεται το ιδιαίτερα σημαντικό και κρίσιμο πρόβλημα καθυστέρησης επίτευξης των στόχων των δεικτών του ΑΠ1, τόσο για το τέλος της προγραμματικής περιόδου, όσο και κυρίως για την επίτευξη του στόχου του δείκτη CO02, που συμμετέχει στο Πλαίσιο Επίδοσης, με ορόσημο το τέλος του έτους 2018.

Οι κυριότεροι παράγοντες στους οποίους οφείλεται η μεγάλη αυτή καθυστέρηση ενεργοποίησης και υλοποίησης του ΑΠ1 και κατ' επέκταση καθυστέρηση στην επίτευξη των στόχων του ΕΠ, όπως έχουν αναφερθεί αναλυτικά σε προηγούμενο μέρος της παρούσας έκθεσης, είναι οι εξής:

- i) Δυσλειτουργία έως και αδυναμία του Πληροφοριακού Συστήματος Κρατικών Ενισχύσεων (ΠΣΚΕ) σε κεντρικό επίπεδο, να εξυπηρετήσει προσκλήσεις και προτάσεις χρηματοδότησης δράσεων κρατικών ενισχύσεων στα ΠΕΠ.
- ii) Ύπαρξη θεματικών αιρεσιμοτήτων σε εθνικό και περιφερειακό επίπεδο.
- iii) Αυστηρό, ασαφές και ως εκ τούτου πολλαπλά ερμηνευόμενο θεσμικό και διοικητικό πλαίσιο εφαρμογής συγχρηματοδοτούμενων δράσεων κρατικών ενισχύσεων.
- iv) Επί ένα και πλέον έτος, συνεχείς ατελέσφορες διαβουλεύσεις και ασαφείς κατευθύνσεις / οδηγίες, περί λειτουργίας Ενδιάμεσου Φορέα Διαχείρισης (ΕΦΔ) κρατικών ενισχύσεων στα ΠΕΠ.
- v) Αδυναμία των περιφερειακών δημοσίων φορέων να ανταπεξέλθουν στο δύσκολο και απαιτητικό έργο ΕΦΔ κρατικών ενισχύσεων των ΠΕΠ.

---

<sup>24</sup> Στην περίπτωση των χρηματοδοτικών μέσων, οι δαπάνες που αναφέρονται βάσει των ιδιαίτερων όρων προσδιορισμού τους / χαρακτηρισμού τους δεν ανταποκρίνονται απολύτως σε φυσικό αντικείμενο, ιδιαίτερα το πρώτο 25%.

### **1.3.1.2. Επίτευξιμότητα στόχων δεικτών εκροών βάσει πορείας υλοποίησης**

Με βάση τη μεθοδολογική προσέγγιση της Αξιολόγησης στο πρώτο μέρος (Ι) της παρούσας έκθεσης και συγκεκριμένα στο κεφάλαιο 1.2 «ΑΠΟΤΙΜΗΣΗ ΤΗΣ ΕΠΙΤΕΥΞΙΜΟΤΗΤΑΣ ΤΩΝ ΧΡΗΜΑΤΟΟΙΚΟΝΟΜΙΚΩΝ ΚΑΙ ΦΥΣΙΚΩΝ ΣΤΟΧΩΝ ΤΟΥ ΠΡΟΓΡΑΜΜΑΤΟΣ» και προκειμένου να πραγματοποιηθεί μια μακροσκοπική εκτίμηση της επίτευξιμότητας των στόχων των δεικτών του ΑΠ, για το τέλος της προγραμματικής περιόδου εφαρμόστηκε η αντίστοιχη μεθοδολογία προσδιορισμού του ποσοστού επίτευξης βάσει της, μέχρι 18/06/2018, ενεργοποίησης και υλοποίησης των φυσικών στόχων του ΑΠ.

Για την εκτίμηση αυτή, δημιουργήθηκαν οι Πίνακες Α.9α, Α.9β και Α.10 προσδιορίζοντας, βάσει της προαναφερθείσας μεθοδολογίας, τα ποσοστά επίτευξης ανά δείκτη εκροών.

Από το σύνολο των δεικτών εκροών του ΑΠ1, κανένας δείκτης δεν εκτιμάται ότι θα ξεπεράσει το 50% του στόχου του, ενώ με βάση την μηδενική υλοποίηση των έξι δεικτών εκροών που αναφέρθηκαν στο προηγούμενο κεφάλαιο, η εκτίμηση για την επίτευξη των στόχων τους είναι μηδενική.

Το μεγαλύτερο ποσοστό επίτευξιμότητας του στόχου του παρουσιάζει ο δείκτης CO26, αποκλείοντας ωστόσο αρκετά από την τιμή στόχο.

### **1.3.2. Άξονας Προτεραιότητας (ΑΠ) 2B: «Υποδομές Υποστήριξης Ανθρώπινου Δυναμικού»**

Ο ΑΠ2B, ο οποίος συγχρηματοδοτείται από το ΕΤΠΑ, περιλαμβάνει δύο (2) Θεματικούς Στόχους και πέντε (5) Επενδυτικές Προτεραιότητες. Με τις πέντε (5) Επενδυτικές Προτεραιότητες συνδέονται έξι (6) δείκτες εκροών, εκ των οποίων τρεις (3) κοινοί και τρεις (3) ειδικοί, καθώς και επτά (7) δείκτες αποτελέσματος, όλοι ειδικοί.

Με βάση τις σχετικές αναφορές του ΟΠΣ για την επίτευξη των τιμών στόχων, οι οποίες συμπληρώνονται με την ολοκλήρωση του φυσικού αντικείμενου της κάθε πράξης και καταχωρίζονται, στο ΟΠΣ, από τους δικαιούχους των πράξεων μέσω του Δελτίου Επίτευξης Δεικτών Πράξης, διαπιστώνεται ότι, μέχρι 18/06/2018, μόνο ένας δείκτης (CO36) σημειώνει επίτευξη στο 70% της τιμής στόχου του, ενώ για τους υπόλοιπους δείκτες η τιμή επίτευξης για έργα / πράξεις με ολοκληρωθέν φυσικό αντικείμενο είναι μηδενική.

Ωστόσο, στον ΑΠ2B, ο οποίος παρουσιάζει συγκριτικά με άλλους Άξονες Προτεραιότητας του ΕΠ, ικανοποιητική πορεία ενεργοποίησης και υλοποίησης, η «επίτευξη» των στόχων των δεικτών ανά στάδιο εφαρμογής και κατηγορία / βαθμό επίτευξης, αναδεικνύει ενδιαφέροντα συμπεράσματα.

### **1.3.2.1. Επίτευξη στόχων δεικτών εκροών ανά στάδιο εφαρμογής του ΑΠ2Β**

#### Εντάξεις

Σύμφωνα με τα στοιχεία της 18ης/06/2018, ο βαθμός «επίτευξης» των στόχων των δεικτών με βάση την τιμή στόχο των δεικτών κατά την ένταξη των πράξεων, με δεδομένο ότι στον ΑΠ2Β, έχουν ενταχθεί πράξεις στις Επενδυτικές Προτεραιότητες 9α και 10α συνολικού προϋπολογισμού ίσου με το 60% περίπου επί του ΑΠ2Β, η επίτευξη στο επίπεδο της ένταξης των στόχων των δεικτών των δύο αυτών Επενδυτικών Προτεραιοτήτων, είναι ικανοποιητική.

Αναλυτικότερα, ο δείκτης CO36, ο οποίος συνδέεται με την Επ.Πρ. 9α, παρουσιάζει ιδιαίτερα υψηλού βαθμού επίτευξη σε σχέση με τον στόχο των ενταγμένων πράξεων, ενώ ο δείκτης CO35 που αναφέρεται σε έργα εκπαίδευσης κατατάσσεται επίσης στην υψηλότερη κατά σειρά κλίμακα επίτευξης (ιδιαίτερα υψηλού βαθμού).

Ωστόσο, πρέπει να αναφερθεί η ιδιαιτερότητα του κοινού δείκτη CO36 «Πληθυσμός που καλύπτεται από βελτιωμένες υπηρεσίες υγείας», σύμφωνα με τον ορισμό του οποίου, δεν θα πρέπει να περιλαμβάνονται διπλές μετρήσεις από πράξεις οι οποίες καλύπτουν έναν πληθυσμό, ακόμα και όταν πρόκειται για διαφορετικές παρεχόμενες υπηρεσίες (πχ υπηρεσίες α' βάρδιας, β' βάρδιας, πρόληψης κλπ). Συνεπώς, με δεδομένο ότι οι τιμές στόχοι των ενταγμένων έργων δεν θα πρέπει να μειώνονται, καθώς, θα δημιουργηθούν ζητήματα σκοπιμότητας, αποτελεσματικότητας και αποδοτικότητας των ενταγμένων πράξεων, η εφικτή λύση θα μπορούσε να είναι η προσαρμογή (διόρθωση των διπλομετρήσεων) της τιμής επίτευξης του δείκτη στο σύνολο της Επ.Πρ. 9α.

Όσον αφορά στον δείκτη T2428, ο βαθμός επίτευξης του στόχου του στο στάδιο των εντάξεων, κατατάσσεται στη χαμηλότερη κλίμακα (πολύ χαμηλός βαθμός), παρά το γεγονός ότι ο προϋπολογισμός των ενταγμένων έργων ανέρχεται στο 81,4% του ενδεικτικού προϋπολογισμού της Κατηγορίας Παρέμβασης που συμβάλει στον δείκτη. Το φαινόμενο αυτό, οφείλεται ενδεχομένως, είτε σε υπερεκτίμηση του στόχου του δείκτη κατά τον σχεδιασμό του ΕΠ, είτε σε λανθασμένους υπολογισμούς από τους δικαιούχους, είτε / και σε ακαταλληλότητα του δείκτη ως δείκτης εκροής, λόγω αδυναμίας σύνδεσής του με το φυσικό αντικείμενο των πράξεων. Η διευθέτηση του συγκεκριμένου ζητήματος κατά την επικείμενη 2η αναθεώρηση του ΕΠ έχει ιδιαίτερη σημασία, καθώς ο εν λόγω δείκτης συμμετέχει, μαζί με τον CO35 και τον CO36 στο Πλαίσιο Επίδοσης του ΑΠ2Β.

Τέλος, οι υπόλοιποι δείκτες συνδέονται με επενδυτικές προτεραιότητες με μηδενική υλοποίηση και ως εκ τούτου χαρακτηρίζονται από μηδενικό βαθμό επίτευξης των στόχων τους.

#### Νομικές Δεσμεύσεις

Με δεδομένο τον σημαντικό, τόσο σε αριθμό, όσο και σε προϋπολογισμό έργων «μεταφερόμενων» και τμηματοποιημένων (phased), από την προηγούμενη προγραμματική

περίοδο 2007-2013, στον ΑΠ2Β, και πιο συγκεκριμένα στην Επ.Πρ. 9α, ο βαθμός επίτευξης της τιμής στόχου του δείκτη CO36, είναι ιδιαίτερα υψηλός.

Δεν συμβαίνει, ωστόσο, το ίδιο για τον δείκτη CO35, ο οποίος στο στάδιο των Νομικών Δεσμεύσεων, λόγω εντάξεων νέων έργων, κατατάσσεται στην κλίμακα χαμηλού βαθμού επίτευξης.

Όσον αφορά στο βαθμό επίτευξης των υπόλοιπων δεικτών του ΑΠ2Β, του T2428 συμπεριλαμβανομένου, ισχύουν όσα αναφέρθηκαν στο στάδιο των εντάξεων.

#### Δαπάνες

Ομοίως, όσον αφορά στις πραγματοποιηθείσες δαπάνες συσχετιζόμενες με την επίτευξη των στόχων των δεικτών, η εικόνα που παρουσιάζουν οι δείκτες ως προς τον βαθμό επίτευξης των στόχων τους δεν διαφοροποιείται σε σχέση με το στάδιο εφαρμογής των Νομικών Δεσμεύσεων. Η ταύτιση αυτή αιτιολογείται, δεδομένου του γεγονότος ότι τα μεταφερόμενα και τμηματοποιημένα έργα από την προγραμματική περίοδο 2007-2013, τα οποία, κατά την ένταξή τους στο ΕΠ «Πελοπόννησος» 2014-2020 είχαν ανειλημμένες Νομικές Δεσμεύσεις, ολοκλήρωσαν σε μεγάλο βαθμό το υπό εκτέλεση φυσικό και οικονομικό τους αντικείμενο.

Συνοψίζοντας, με βάση την ανάλυση που προηγήθηκε, σύμφωνα και με τα συγκεντρωτικά στοιχεία του πίνακα Α.9β του παραρτήματος Α, διαπιστώνεται ότι, για τους δύο (2) από τους τρεις (3) δείκτες εκροών του Πλαισίου Επίδοσης (CO35 και CO36), ο βαθμός επίτευξης των στόχων τους, σε όλα τα στάδια εφαρμογής του ΕΠ είναι ικανοποιητικός. Ζήτημα παρουσιάζεται σε σχέση με την «επίτευξη» του στόχου του τρίτου δείκτη του Πλαισίου Επίδοσης (T2428), σε όλα τα στάδια ενεργοποίησης και υλοποίησης του ΕΠ.

Για τους λοιπούς τρεις (3) δείκτες εκροών του ΑΠ2Β (T2430, T2433 και CO01), οι Επενδυτικές Προτεραιότητες με τις οποίες συνδέονται αυτοί οι δείκτες παραμένουν ανενεργές ως προς την υλοποίηση, η επίτευξη των στόχων τους είναι μηδενική, καθιστώντας αναγκαία την άμεση λήψη μέτρων για την επίσπευση της εφαρμογής τους.

#### **1.3.2.2. Επίτευξιμότητα στόχων δεικτών εκροών βάσει πορείας υλοποίησης**

Εφαρμόζοντας την αντίστοιχη μεθοδολογία εκτίμησης της επιτευξιμότητας των στόχων των δεικτών του ΑΠ, για το τέλος της προγραμματικής περιόδου βάσει της, μέχρι 18/06/2018, ενεργοποίησης και υλοποίησης των φυσικών στόχων του ΑΠ, σύμφωνα με τα στοιχεία των πινάκων Α.10 και Α.11 του παραρτήματος Α, προκύπτουν τα παρακάτω συμπεράσματα:

- Εξασφάλιση της επίτευξης του στόχου του δείκτη CO36, υπό την αίρεση της προσαρμογής της απαλοιφής των διπλομετρήσεων του πληθυσμού που καλύπτεται από περισσότερες από μία υπηρεσίες υγείας.

- Ικανοποιητική πορεία/εξέλιξη του δείκτη CO35 για την προοπτική επίτευξης των στόχων στο τέλος της προγραμματικής περιόδου, ωστόσο ζήτημα προκύπτει για την επίτευξη του στόχου του δείκτη με ορόσημο το 2018, καθώς οι ενέργειες ενεργοποίησης και υλοποίησης για τα νέα έργα που εντάχθηκαν στο ΕΠ, έχουν καθυστερήσει σημαντικά.
- Προβληματική πορεία/εξέλιξη του δείκτη T2428, ο οποίος συμμετέχει στο Πλαίσιο Επίδοσης, παρουσιάζοντας πολύ χαμηλό βαθμό επίτευξης των στόχων του σε όλα τα στάδια ενεργοποίησης και υλοποίησης, έχοντας δεσμεύσει το μεγαλύτερο μέρος (81,7%) του ενδεικτικού προϋπολογισμού της Κατηγορίας Παρέμβασης με κωδικό 055, η οποία συνδέεται αποκλειστικά με τον εν λόγω δείκτη.
- Προβληματική πορεία/εξέλιξη των δεικτών CO01, T2430 και T2433, με αρνητικές προοπτικές επίτευξης των στόχων τους, οι οποίοι παρουσιάζουν μηδενικό βαθμό επίτευξης των στόχων τους και για τους οποίους θα πρέπει να ληφθεί ειδική μέριμνα για την επίσπευση της ενεργοποίησης και υλοποίησης των Επ.Πρ. 9b, 9c και 9d για την εξασφάλιση της επίτευξης των στόχων των εν λόγω δεικτών.

### **1.3.3. Άξονας Προτεραιότητας (ΑΠ) 3: «Προστασία του περιβάλλοντος – μετάβαση σε μία οικονομία φιλική στο περιβάλλον»**

Ο ΑΠ3, ο οποίος συγχρηματοδοτείται από το ΕΤΠΑ, περιλαμβάνει τρεις (3) Θεματικούς Στόχους και επτά (7) Επενδυτικές Προτεραιότητες, οι πέντε εκ των οποίων συνδέονται με έναν Θεματικό Στόχο, τον Θ.Σ.6. Με τις επτά (7) Επενδυτικές Προτεραιότητες συνδέονται έντεκα (11) δείκτες εκροών, εκ των οποίων δέκα (10) κοινοί και ένας (1) ειδικός, καθώς και οκτώ (8) δείκτες αποτελέσματος, όλοι ειδικοί.

Οι έξι (6) από τους έντεκα (11) δείκτες εκροών, εκ των οποίων οι πέντε (5) κοινοί, συνδέονται με δύο Επενδυτικές Προτεραιότητες (4c και 5a), Αυτές οι Επενδυτικές Προτεραιότητες συγκεντρώνουν μικρό ενδεικτικό προϋπολογισμό, σε σχέση με τις υπόλοιπες πέντε (5) Επενδυτικές Προτεραιότητες του ΑΠ3. Ως εκ τούτου και σ' αυτή τη περίπτωση δεν εφαρμόστηκε η βασική Αρχή της Αναλογικότητας, κατά τον σχεδιασμό του ΕΠ.

Σημειώνεται επίσης ότι, κατά την διερεύνηση της μεθοδολογίας υπολογισμού και επιλογής των δεικτών, εντοπίστηκαν εσφαλμένες παραδοχές ή/και ελλείψεις, όσον αφορά στους δείκτες της Επενδυτικής Προτεραιότητας 6b. Συγκεκριμένα:

- Στην Επενδυτική Προτεραιότητα 6b, περιλαμβάνονται δράσεις τόσο για έργα ύδρευσης, όσο και για έργα επεξεργασίας λυμάτων. Λόγω του μικρού ενδεικτικού προϋπολογισμού της Κατηγορίας Παρέμβασης 022, η οποία αναφέρεται σε έργα επεξεργασίας λυμάτων, βάσει της Αρχής της αναλογικότητας δεν επιλέχθηκε, κατά τον σχεδιασμό του ΕΠ, ο κοινός δείκτης CO19 «Πρόσθετος πληθυσμός που εξυπηρετείται από βελτιωμένη επεξεργασία λυμάτων». Ως εκ τούτου, στην εν λόγω Επενδυτική Προτεραιότητα συμπεριλήφθηκε μόνο ένας δείκτης, ο CO18, ο οποίος αναφέρεται αποκλειστικά σε έργα ύδρευσης, στα οποία αναφέρεται και το μεγαλύτερο μέρος του ενδεικτικού προϋπολογισμού της Επ.Πρ.



Ωστόσο, κατά τον υπολογισμό της τιμής στόχου του κοινού δείκτη εκροών CO18, συμπεριλήφθηκε το σύνολο του ενδεικτικού προϋπολογισμού της Επ.Πρ. Αυτό έχει ως αποτέλεσμα, την αύξηση της τιμής στόχου του δείκτη στο Πρόγραμμα.

- Παράλληλα, κατά τον υπολογισμό του Μέσου Μοναδιαίου Κόστους του δείκτη CO18, παρατηρήθηκε λανθασμένος υπολογισμός, ο οποίος αυξάνει το Μέσο Μοναδιαίο Κόστος κατά (307%), μειώνοντας αντίστοιχα την τιμή στόχο του εν λόγω δείκτη.
- Ο συνδυασμός αυτών των λανθασμένων υπολογισμών, έχει ως τελικό αποτέλεσμα την υπερεκτίμηση της τιμής στόχο του συγκεκριμένου δείκτη.

Με βάση τις σχετικές αναφορές του ΟΠΣ για την επίτευξη των τιμών στόχων, οι οποίες συμπληρώνονται με την ολοκλήρωση του φυσικού αντικείμενου της κάθε πράξης και καταχωρίζονται, στο ΟΠΣ, από τους δικαιούχους των πράξεων μέσω του Δελτίου Επίτευξης Δεικτών Πράξης, διαπιστώνεται ότι, μέχρι 18/06/2018, η τιμή επίτευξης όλων των δεικτών του ΑΠ3 για έργα/πράξεις με ολοκληρωθέν φυσικό αντικείμενο είναι μηδενική.

Ωστόσο, για την παρουσίαση μιας ρεαλιστικότερης εικόνας «επίτευξης» των στόχων των δεικτών του ΑΠ3, αμέσως πιο κάτω γίνεται ανάλυση του βαθμού επίτευξης των στόχων κάθε δείκτη ανά διακριτό στάδιο υλοποίησης (Εντάξεις, συμβάσεις, δαπάνες), σύμφωνα με τα στοιχεία των πινάκων Α.9α, Α.9β και Α.11 του παρατήματος Α, της παρούσας έκθεσης.

#### **1.3.3.1. Επίτευξη στόχων δεικτών εκροών ανά στάδιο εφαρμογής του ΑΠ3**

##### Εντάξεις

Σύμφωνα με τα στοιχεία ΟΠΣ της 18ης/06/2018, στον ΑΠ3 έχουν ενταχθεί πράξεις μόνο στις Επενδυτικές Προτεραιότητες 4c, 6b & 6c και ως εκ τούτου ο βαθμός επίτευξης των στόχων των δεικτών των υπόλοιπων Επ.Πρ. είναι μηδενική. Πιο συγκεκριμένα, από το σύνολο των έντεκα (11) δεικτών εκροών του ΑΠ3, οι οκτώ (8), βρίσκονται στη χαμηλότερη κλίμακα επίτευξης των στόχων, με τους επτά (7) από τους οκτώ (8), να χαρακτηρίζονται από μηδενικό βαθμό ως προς την επίτευξη των στόχων τους.

Τέλος, μόνο ο δείκτης της Επ.Πρ. 6b (CO18), βρίσκεται στην κλίμακα του ιδιαίτερα υψηλού βαθμού επίτευξης, σε επίπεδο εντάξεων, ενώ υψηλό και μέσο βαθμό, εμφανίζουν οι δείκτες CO31 & CO34 αντίστοιχα της Επ.Πρ.4c.

##### Νομικές Δεσμεύσεις

Με δεδομένη την ύπαρξη δύο (2) μεταφερόμενων και τμηματοποιημένων (phased) έργων / πράξεων, από την προηγούμενη προγραμματική περίοδο 2007-2013, στον ΑΠ3, και πιο συγκεκριμένα στην Επ.Πρ. 6b, ο βαθμός επίτευξης του στόχου του δείκτη CO18, ως προς τον στόχο των έργων/πράξεων που διαθέτουν ανειλημμένες Νομικές δεσμεύσεις χαρακτηρίζεται ως υψηλός. Σημειώνεται επίσης, ότι, με βάση τα ζητήματα που διαπιστώθηκαν για τον εν λόγω

δείκτη στην αρχή του κεφαλαίου 1.3.3, της παρούσας ενότητας, ο βαθμός επίτευξης του δείκτη βάσει των υπογραφεισών Συμβάσεων, θα ήταν ακόμα χαμηλότερος, λόγω του ότι η τιμή στόχος του δείκτη, θα έπρεπε να ήταν μεγαλύτερη.

Τέλος, όλοι οι υπόλοιποι δείκτες εκρρών του ΑΠ3, στο παρόν στάδιο εφαρμογής, (νομικές δεσμεύσεις) παρουσιάζουν μηδενικό βαθμό επίτευξης των στόχων τους.

#### Δαπάνες

Ομοίως, όσον αφορά στις πραγματοποιηθείσες δαπάνες συσχετιζόμενες με την επίτευξη των στόχων των δεικτών, η εικόνα που παρουσιάζουν οι δείκτες ως προς τον βαθμό επίτευξης των στόχων τους δεν διαφοροποιείται σε σχέση με το στάδιο εφαρμογής των Νομικών Δεσμεύσεων και ισχύουν απόλυτα τα αναφερόμενα στο στάδιο αυτό.

Συνοψίζοντας, με βάση την ανάλυση που προηγήθηκε, διαπιστώνονται σημαντικές καθυστερήσεις επίτευξης των στόχων τόσο στο επίπεδο της υλοποίησης για το σύνολο των δεικτών εκρρών του ΑΠ3. Όσον αφορά στους δύο δείκτες του Πλαισίου Επίδοσης (CO09 και CO18), των οποίων η πορεία/εξέλιξη της επίτευξης των τιμών στόχων τους χαρακτηρίζεται από υψηλότερους βαθμούς επίτευξης, σε σχέση με τους υπόλοιπους δείκτες του ΑΠ3, πρέπει να διερευνηθούν σε βάθος τα ζητήματα που θίχθηκαν στην αρχή του κεφαλαίου 1.3.3, ούτως ώστε να είναι δυνατή η ορθή εφαρμογή και αξιολόγηση της επίτευξης των στόχων, με δεδομένο μάλιστα ότι αποτελούν δείκτες του Πλαισίου Επίδοσης του ΑΠ.

Επιπρόσθετα, ως προς την επίτευξη των στόχων των πρόσθετων δεικτών που τέθηκαν στις αντίστοιχες προσκλήσεις, δεν διαπιστώνονται προβλήματα μη επίτευξης των τιμών στόχων τους, καθώς αναφέρονται στο σύνολό τους σε ενταγμένες πράξεις, με υπογεγραμμένες Συμβάσεις, η ολοκλήρωση του φυσικού αντικείμενου των οποίων εξασφαλίζεται σε μεγάλο βαθμό, από την μέχρι το τέλος του έτους 2017, πορεία υλοποίησης τους.

Τέλος, όσον αφορά στους δείκτες του ΑΠ3, όπως αναφέρεται και παραπάνω, ένα τρίτο ζήτημα το οποίο θα πρέπει να εξετασθεί κατά την επικείμενη 2η αναθεώρηση του ΕΠ, αποτελεί η, σε ορισμένες περιπτώσεις, μη τήρηση της βασικής Αρχής της Αναλογικότητας, σε σχέση με τον αριθμό των δεικτών και του ενδεικτικού προϋπολογισμού που συνδέεται με τον κάθε δείκτη.

#### **1.3.3.2. Επίτευξιμότητα στόχων δεικτών εκρρών βάσει πορείας υλοποίησης**

Εφαρμόζοντας την αντίστοιχη μεθοδολογία εκτίμησης της επιτευξιμότητας των στόχων των δεικτών του ΑΠ, για το τέλος της προγραμματικής περιόδου βάσει της, μέχρι 18/06/2018, ενεργοποίησης και υλοποίησης των φυσικών στόχων του ΑΠ, σύμφωνα με τα στοιχεία των πινάκων Α.10 και Α.11 του παραρτήματος Α, προκύπτουν τα παρακάτω συμπεράσματα:

- Εξασφάλιση της επίτευξης της τιμής στόχου του δείκτη CO18 για το 2023, υπό την αίρεση της προσαρμογής του στόχου βάσει νέου (σωστού) Μέσου Μοναδιαίου Κόστους (ΜΜΚ).

- Ζήτημα επίτευξης του στόχου του δείκτη CO09 για το 2023, λαμβάνοντας υπ' όψη, αφ' ενός τον διαθέσιμο προϋπολογισμό για νέα έργα, στην Επενδυτική Προτεραιότητα 6c, αφ' ετέρου τη διαπίστωση της ενδεχόμενης μη καταλληλότητας χρήσης του εν λόγω δείκτη σε οριζόντιες πράξεις τουριστικής προβολής της Περιφέρειας.
- Καθυστερήσεις στην εφαρμογή και εκτιμήσεις για τη μη επίτευξη των στόχων των κοινών δεικτών CO31 και CO34, για το έτος 2023, γεγονός που καθιστά αναγκαία την επίσπευση των διαδικασιών περαιτέρω ενεργοποίησης και υλοποίησης αντίστοιχων δράσεων.
- Σημαντικές καθυστερήσεις στην εξέλιξη ενεργοποίησης και υλοποίησης δράσεων που συνδέονται με τους κοινούς δείκτες CO17, CO20, CO21, CO23, CO32, CO38 & T2460 οι οποίοι παρουσιάζουν μηδενικό βαθμό επίτευξης των στόχων τους και για τους οποίους θα πρέπει να ληφθεί ειδική μέριμνα για την επίσπευση της ενεργοποίησης και υλοποίησης των Επ.Πρ. 4c<sup>25</sup>, 5a, 6a, 6d και 6e, για την εξασφάλιση της επίτευξης των στόχων των εν λόγω δεικτών.

#### **1.3.4. Άξονας Προτεραιότητας (ΑΠ) 4: «Ανάπτυξη – εκσυγχρονισμός – συμπλήρωση υποδομών για την οικονομική και κοινωνική ανάπτυξη»**

Ο ΑΠ4, ο οποίος συγχρηματοδοτείται από το ΕΤΠΑ, αναφέρεται σε έναν (1) Θεματικό Στόχο και σε δύο (2) Επενδυτικές Προτεραιότητες. Οι δύο αυτές Επενδυτικές Προτεραιότητες συνδέονται με τρεις (3) δείκτες εκροών, εκ των οποίων δύο (2) κοινοί και ένας (1) ειδικός, καθώς και δύο (2) δείκτες αποτελέσματος, όλοι ειδικοί.

Με βάση τις σχετικές αναφορές του ΟΠΣ για την επίτευξη των τιμών στόχων, οι οποίες συμπληρώνονται με την ολοκλήρωση του φυσικού αντικείμενου της κάθε πράξης και καταχωρίζονται, στο ΟΠΣ, από τους δικαιούχους των πράξεων μέσω του Δελτίου Επίτευξης Δεικτών Πράξης, διαπιστώνεται ότι, όπως ορίζει το ΣΔΕ, η τιμή επίτευξης όλων των δεικτών του ΑΠ4 για έργα/πράξεις με ολοκληρωθέν φυσικό αντικείμενο είναι μηδενική. Η διαπίστωση αυτή είναι αιτιολογημένη, με δεδομένο ότι, μέχρι το τον Ιούνιο του 2018, δεν υφίστατο πράξη στον ΑΠ4 με ολοκληρωθέν φυσικό αντικείμενο, παρά του ότι τρεις (3) από τις οκτώ (8) ενταγμένες πράξεις παρουσιάζουν υψηλό βαθμό υλοποίησης φυσικού αντικείμενου.

Ωστόσο, ο εν λόγω ΑΠ, παρουσιάζει ιδιαιτερότητες ως προς την υλοποίησή του, λόγω της δέσμευσης του 55,9% του προϋπολογισμού του ΑΠ, από «μεταφερόμενα» και τμηματοποιημένα (phased) έργα της προηγούμενης προγραμματικής περιόδου. Ο βαθμός «επίτευξης» των στόχων των δεικτών ανά στάδιο εφαρμογής και κατηγορία/βαθμό επίτευξης, σύμφωνα με τα στοιχεία των πινάκων Α.9α, Α.9β και Α.11 του παραρτήματος Α, παρουσιάζονται αμέσως πιο κάτω.

<sup>25</sup>Όσον αφορά στην Κατηγορία (πεδίο) Παρέμβασης 013

#### **1.3.4.1. Επίτευξη στόχων δεικτών εκροών ανά στάδιο εφαρμογής του ΑΠ4**

##### Εντάξεις

Όσον αφορά στο βαθμό «επίτευξης» των στόχων των δεικτών με βάση την τιμή στόχο των δεικτών κατά την ένταξη των πράξεων, με δεδομένο ότι στον ΑΠ4, έχουν ενταχθεί οκτώ (8) πράξεις συνολικού προϋπολογισμού ίσου με το 85,8% περίπου επί του ΑΠ, ο βαθμός επίτευξης των στόχων των δεικτών, χαρακτηρίζεται για το μεν CO13 ως μέσος, για το δε CO14 χαρακτηρίζεται ως ιδιαίτερα υψηλός. Η συγκεκριμένη απόκλιση μεταξύ των βαθμών επίτευξης των δύο δεικτών στο στάδιο των εντάξεων, οφείλεται στην σχετικά πρόσφατη ένταξη (Μάρτιος του 2018) στο ΕΠ μίας πράξης βελτίωσης οδικού δικτύου, η οποία συνδέεται με το δείκτη CO14 και η τιμή στόχος της αντιστοιχεί στο 47% της προγραμματικής στόχου του δείκτη.

Δεν έχουν ενταχθεί πράξεις στον ΑΠ4 οι οποίες να συμβάλλουν στην επίτευξη του ειδικού δείκτη εκροών T2464 και ως εκ τούτου ο βαθμός επίτευξης του στόχου του είναι μηδενικός.

Τέλος, όσον αφορά στον πρόσθετο δείκτη των ενεργειών οδικής ασφάλειας που συνδέεται με μία ενταγμένη πράξη, ο βαθμός επίτευξής του εκτιμάται ως προς τον στόχο της αντίστοιχης πρόσκλησης και χαρακτηρίζεται ως ιδιαίτερα υψηλός.

##### Νομικές Δεσμεύσεις

Με δεδομένο τον σημαντικό, τόσο σε αριθμό, όσο και σε προϋπολογισμό πράξεων «μεταφερόμενων» και τμηματοποιημένων (phased), από την προηγούμενη προγραμματική περίοδο 2007-2013, στον ΑΠ4 και πιο συγκεκριμένα στην Επ. Πρ. 7b, ο βαθμός επίτευξης των στόχων αμφοτέρων των δεικτών CO13 και CO14 είναι μέσος. Η απόκλιση μεταξύ των βαθμών επίτευξης των δύο αυτών δεικτών που σημειώνεται στο στάδιο των εντάξεων δεν υφίσταται στο στάδιο των ΝΟΔΕ, καθώς δεν έχει συμβασιοποιηθεί η πράξη η οποία προκαλεί την αύξηση της αθροιστικής τιμής του CO14, δεδομένης της σχετικά πρόσφατης ένταξης της στο Πρόγραμμα.

Για τον δείκτη T2464 ισχύουν τα αναφερόμενα στο προηγούμενο στάδιο των Εντάξεων, λόγω απουσίας ενταγμένων έργων που να συνδέονται με τον εν λόγω δείκτη.

##### Δαπάνες

Όσον αφορά στις πραγματοποιηθείσες δαπάνες συσχετιζόμενες με την επίτευξη των στόχων των δεικτών, η εικόνα που παρουσιάζουν οι δείκτες ως προς τον βαθμό επίτευξης των στόχων τους δεν διαφοροποιείται σε σχέση με το στάδιο εφαρμογής των Νομικών Δεσμεύσεων.

Η ταύτιση αυτή αιτιολογείται, βάσει δύο παραμέτρων, παρά τη σημαντική διαφοροποίηση των δαπανών, σε σχέση με τις Νομικές Δεσμεύσεις (Συμβάσεις):

- Η εξέλιξη των δαπανών σε σχέση με τις Νομικές Δεσμεύσεις, σχετίζεται άμεσα με το Μοναδιαίο Κόστος κάθε πράξης. Κατά κανόνα, οι πράξεις με μικρό Μοναδιαίο Κόστος υλοποιούνται ταχύτερα.

- Επίσης, όταν μια πράξη έχει μικρό Μοναδιαίο Κόστος, έστω και με μικρό οικονομικό αντικείμενο (πληρωμές), «παράγει» σχετικά μεγάλο φυσικό αντικείμενο.

Με βάση αυτές τις δύο παραμέτρους, η μέση σχέση δαπανών προς φυσικό αντικείμενο και νομικών δεσμεύσεων προς φυσικό αντικείμενο, διαφοροποιείται σημαντικά, ανάλογα τη φύση και τα μοναδιαία κόστη κάθε πράξης. Το κράμα δε, των ομοειδών έργων / πράξεων που περιλαμβάνονται στον ΑΠ, προσδιορίζει αυτές τις σχέσεις και κατ' ακολουθία, τον μέσο βαθμό επίτευξης των συγκεκριμένων δεικτών, σε σχέση με τις δαπάνες.

Συνοψίζοντας, με βάση την ανάλυση που προηγήθηκε διαπιστώνεται, αφ' ενός η ικανοποιητική πορεία υλοποίησης του ΑΠ4, λόγω των σημαντικών σε αριθμό και προϋπολογισμό «μεταφερόμενων» και τμηματοποιημένων (phased) έργων στον ΑΠ, τα οποία συμβάλουν στην επίτευξη των τιμών στόχων των δεικτών εκροών CO13 και CO14, αφ' ετέρου η καθυστέρηση στις εντάξεις και συμβασιοποιήσεις νέων έργων που θα συμβάλουν στην επίτευξη των εν λόγω δεικτών. Ζητήματα, τα οποία θα πρέπει να τύχουν ειδικής προσοχής είναι η γρήγορη ένταξη νέων έργων, αλλά και η εξασφάλιση της ολοκλήρωσης του φυσικού αντικείμενου των συμβασιοποιημένων έργων του ΑΠ, προκειμένου να καταστεί δυνατή η επίτευξη των στόχων των δεικτών CO13 και CO14, με ορόσημο το 2018.

Επιπλέον, για τον δείκτη T2464, διαπιστώνεται το πρόβλημα που οφείλεται στη μηδενική ενεργοποίηση της Επ.Πρ. του οποίου η σημασία, ωστόσο, αμβλύνεται λόγω του πολύ μικρού προϋπολογισμού της Επ.Πρ. στον ΑΠ4.

#### **1.3.4.2. Επίτευξιμότητα στόχων δεικτών εκροών βάσει πορείας υλοποίησης**

Εφαρμόζοντας την αντίστοιχη μεθοδολογία εκτίμησης της επιτευξιμότητας των στόχων των δεικτών του ΑΠ4, για το τέλος της προγραμματικής περιόδου βάσει της, μέχρι 18/06/2018, ενεργοποίησης και υλοποίησης των φυσικών στόχων του ΑΠ, από τα στοιχεία των πινάκων Α.10 και Α.11 του παραρτήματος Α, προκύπτουν τα παρακάτω συμπεράσματα:

- Δεν εξασφαλίζεται επίτευξη των στόχων του δείκτη CO13 για το 2023, ενώ θεωρείται αμφίβολη η επίτευξη των στόχων των δεικτών με ορόσημο το 2018, λόγω κινδύνου μη ολοκλήρωσης εντός του έτους 2018, του φυσικού αντικείμενου των συμβασιοποιημένων έργων.
- Θετική προοπτική επίτευξης των στόχων του δείκτη CO14 χωρίς ωστόσο να θεωρείται δεδομένη η επίτευξη του στόχου με ορόσημο το 2018, λόγω κινδύνου μη ολοκλήρωσης εντός του έτους 2018, του φυσικού αντικείμενου των συμβασιοποιημένων έργων.
- Προβληματική είναι η εικόνα του δείκτη T2462, ο οποίος παρουσιάζει μηδενικό βαθμό επίτευξης του στόχου του και για τον οποίο θα πρέπει να ληφθεί ειδική μέριμνα για την

επίσπευση της ενεργοποίησης και υλοποίησης της Επ. Πρ. 7c για την έγκαιρη εξασφάλιση της επίτευξης των στόχων του

- Δεν διαπιστώνεται ζήτημα επίτευξης του πρόσθετου δείκτη εκροών 03402, καθώς η στοχοθέτησή του αφορά αποκλειστικά σε μία πράξη και ως εκ τούτου, η επίτευξή του εξαρτάται από την υλοποίησή της, η οποία θεωρείται εκ των προτέρων δεδομένη.

#### **1.4. ΑΠΟΤΕΛΕΣΜΑΤΙΚΟΤΗΤΑ ΕΦΑΡΜΟΓΗΣ ΤΟΥ ΕΠ ΩΣ ΠΡΟΣ ΤΟΥΣ ΦΥΣΙΚΟΥΣ ΣΤΟΧΟΥΣ ΚΑΙ ΤΑ ΑΜΕΣΑ ΑΠΟΤΕΛΕΣΜΑΤΑ ΔΡΑΣΕΩΝ ΕΚΤ / ΕΠΙΤΕΥΞΙΜΟΤΗΤΑ ΤΩΝ ΣΤΟΧΩΝ**

Όπως αναφέρεται και παραπάνω, οι φυσικοί στόχοι του Προγράμματος εκφράζονται κατά κύριο λόγο μέσω των δεικτών εκροής, ως τιμές στόχοι. Παράλληλα, στον Άξονα Προτεραιότητας 2Α, ορισμένοι δείκτες αποτελέσματος, συνδέονται άμεσα με τους δείκτες εκροών, παρά τη νέα «φιλοσοφία» των δεικτών αποτελέσματος των Επιχειρησιακών Προγραμμάτων της περιόδου 2014-2020. Ως εκ τούτου και μέσω αυτών των δεικτών αποτελέσματος, των άμεσα συνδεόμενων με δείκτες εκροών, είναι δυνατόν να «μετρηθεί» η αποτελεσματικότητα εφαρμογής του ΕΠ, αλλά δεν είναι σκόπιμο, με δεδομένο ότι, κάθε ποσοτικό στοιχείο επί των δεικτών αποτελέσματος, θα ταυτίζεται με το αντίστοιχο στοιχείο εφαρμογής των αντίστοιχων δεικτών εκροής.

Λαμβάνοντας υπ' όψη τα προαναφερθέντα, αμέσως πιο κάτω, παρουσιάζεται η αξιολόγηση της αποτελεσματικότητας εφαρμογής των φυσικών στόχων του Άξονα Προτεραιότητας 2Α, ο οποίος συγχρηματοδοτείται από το ΕΚΤ.

##### **1.4.1. Άξονας Προτεραιότητας (ΑΠ) 2Α: «Ανάπτυξη και αξιοποίηση ικανοτήτων ανθρώπινου δυναμικού – Ενεργός κοινωνική ενσωμάτωση»**

Ο ΑΠ2Α, ο οποίος συγχρηματοδοτείται από το ΕΚΤ και δεσμεύει το 98,46% του προϋπολογισμού του συγκεκριμένου Ταμείου στο ΕΠ, ήτοι εκφράζει το σύνολο των παρεμβάσεων του ΕΚΤ στο Πρόγραμμα, μέσω δύο (2) Θεματικών Στόχων και οκτώ (8) Επενδυτικών Προτεραιοτήτων.

Κατόπιν της πρόσφατης 1ης Αναθεώρησης του ΕΠ (Δεκέμβριος 2017), ο ΑΠ περιλαμβάνει μεγάλο πλήθος επιχειρησιακών δεικτών εκροών και αποτελέσματος, συνδεόμενους με όλες τις Επενδυτικές Προτεραιότητες ασχέτως προϋπολογισμού κάθε Επενδυτικής Προτεραιότητας, σε αντίθεση με τη βασική Αρχή της Αναλογικότητας που διατρέχει όλες τις Κανονιστικές διατάξεις της περιόδου 2014 – 2020.

Συγκεκριμένα το πλέγμα δεικτών του ΑΠ2Α περιλαμβάνει:

- Δέκα τέσσερις (14) δείκτες εκροών, εκ των οποίων τρεις (3) κοινοί και οι υπόλοιποι έντεκα (11) ειδικοί.
- Δέκα (10) δείκτες αποτελέσματος, εκ των οποίων δύο (2) κοινοί και οκτώ (8) ειδικοί.
- Από τους δείκτες αποτελέσματος, τρεις (3) αναφέρονται σε άμεσα αποτελέσματα και συνδέονται με τις τιμές επίτευξης που δηλώνονται στα απογραφικά δελτία εξόδου των

συμμετεχόντων στις αντίστοιχες πράξεις (microdata), ενώ οι υπόλοιποι επτά (7) αναφέρονται σε μακροπρόθεσμα αποτελέσματα.

Επίσης, σημειώνεται ότι επτά (7) από τους είκοσι τέσσερεις (24) συνολικά δείκτες του Άξονα Προτεραιότητας 2Α συνδέονται με περισσότερες της μίας Επενδυτικές Προτεραιότητες. Η περίπτωση αυτή αναφέρεται τόσο στους δείκτες εκροών, όσο και στους δείκτες αποτελέσματος.

Με βάση τις σχετικές αναφορές του ΟΠΣ για την επίτευξη των τιμών στόχων, οι οποίες, σε αντίθεση με τα αναφερόμενα για τα έργα / πράξεις που συγχρηματοδοτούνται από το ΕΤΠΑ, συμπληρώνονται με την έναρξη υλοποίησης κάθε πράξης και καταχωρίζονται, στο ΟΠΣ, από τους δικαιούχους των πράξεων μέσω του Δελτίου Επίτευξης Δεικτών Πράξης, οι τιμές επίτευξης των δεικτών του ΑΠ2Α, παρουσιάζονται στον Πίνακα Α.7α του παραρτήματος Α της παρούσας έκθεσης.

Ωστόσο, σημειώνεται ότι, καθώς με την πρόσφατη αναθεώρηση του ΕΠ (Δεκέμβριος 2017), τροποποιήθηκε σε σημαντικό βαθμό το σύνολο του πλέγματος δεικτών του ΑΠ2Α, παρά του γεγονότος ότι οι περισσότερες πράξεις συμπεριελάμβαναν ως πρόσθετους, τους μετέπειτα επιχειρησιακούς δείκτες του ΑΠ, υπήρχαν και περιπτώσεις στις οποίες, για την ορθή απεικόνιση της υφιστάμενης κατάστασης, απαιτήθηκαν ορισμένες προσαρμογές από τον Σύμβουλο, ούτως ώστε να προσαρμοσθούν οι τιμές στόχοι σύμφωνα με τις τροποποιήσεις της εγκριθείσας 1ης Αναθεώρησης του ΕΠ. Οι εν λόγω προσαρμογές του Συμβούλου αναφέρονται στη χρήση των νέων δεικτών του ΑΠ2Α και για τις πριν την αναθεώρηση ενταγμένες και υλοποιηθείσες πράξεις και περιλαμβάνονται στον Πίνακα Α.7β του παραρτήματος Α της παρούσας έκθεσης.

Για την καλύτερη κατανόηση των συμπερασμάτων της, κατ' αρχάς, ανάλυσης ως προς την επίτευξη των στόχων των δεικτών εκροών βάσει των επαληθευμένων Δελτίων Επίτευξης Δεικτών Πράξεων, αμέσως πιο κάτω αναφέρονται τα δεδομένα τα οποία ελήφθησαν υπ' όψη και επηρεάζουν αντίστοιχα τα σχετικά συμπεράσματα. Αυτά τα δεδομένα είναι τα εξής:

- α) Όπως αναφέρθηκε παραπάνω, προσαρμόστηκαν τα στοιχεία των αναφορών του ΟΠΣ, με βάση τις τροποποιήσεις της εγκριθείσας 1ης Αναθεώρησης του ΕΠ.
- β) Δεδομένου του γεγονότος ότι τα Δελτία Επίτευξης Δεικτών Πράξεων, για το έτος 2018, θα υποβληθούν από τους δικαιούχους, το πρώτο τρίμηνο του 2018, τα δεδομένα επίτευξης που παρουσιάζονται στη συνέχεια αφορούν στις τιμές επίτευξης δεικτών έως το τέλος του έτους 2017.
- γ) Δεν υπολογίζονται στην επίτευξη των στόχων των κοινών δεικτών συμμετεχόντων του Προγράμματος (CO01, CO05 και CO15) τα δεδομένα επίτευξης των δεικτών από τις πράξεις της «εναρμόνισης» τα οποία συλλέγονται μέσω απογραφικών δελτίων, καθώς δεν έχουν υπολογισθεί κατά τη στοχοθεσία των κοινών δεικτών εκροών, σύμφωνα και με το πρόσθετο έγγραφο μεθοδολογίας υπολογισμού των δεικτών του ΕΠ, το οποίο συνοδεύει το προσφάτως εγκεκριμένο ΕΠ.

Με βάση τα παραπάνω, τα κυριότερα συμπεράσματα που προκύπτουν από την ανάλυση της επίτευξης των στόχων του ΑΠ2Α παρουσιάζονται αμέσως πιο κάτω ανά ομάδες δεικτών, ανάλογα με το επίπεδο επίτευξης των στόχων τους:

- Για το σύνολο των τριών (3) επιχειρησιακών κοινών δεικτών εκροών (CO01, CO05 και CO15) ο βαθμός επίτευξής τους είναι μηδενικός. Οι δύο δείκτες (CO01 και CO05) από τους τρεις δείκτες, συμμετέχουν στο Πλαίσιο Επίδοσης του ΑΠ2Α. Στους παραπάνω δείκτες προστίθεται και ο κοινός δείκτης άμεσων αποτελεσμάτων CR03, ο οποίος συνδέεται άμεσα με τον CO05 και η επίτευξή του είναι ομοίως μηδενική.
- Επτά (7) από τους έντεκα (11) ειδικούς δείκτες εκροών του ΑΠ2Α, παρουσιάζουν, ομοίως, μηδενική επίτευξη. Οι δείκτες αυτοί αποτελούν στο σύνολό τους, δείκτες οι οποίοι προστέθηκαν στο ΕΠ, κατά την 1η αναθεώρησή του και αναφέρονται στις Επενδυτικές Προτεραιότητες 9ιν και 9ν και πιο συγκεκριμένα συνδέονται, αφ' ενός με τις δράσεις Πρωτοβάθμιας Φροντίδας Υγείας, Ψυχικής Υγείας και Ψυχικής Υγείας για Εξαρτήσεις, αφ' εταίρου με δράσεις για την προώθηση της κοινωνικής επιχειρηματικότητας. Σημειώνεται δε, ότι μεταξύ των επτά (7) προαναφερόμενων δεικτών, υφίσταται και ο ειδικός δείκτης T2472. Ο δείκτης αυτός δημιουργήθηκε, προκειμένου να συνδεθεί με μία ενδεικτική προγραμματιζόμενη δράση αυξημένου προϋπολογισμού, για τη δημιουργία και λειτουργία Περιφερειακού Παρατηρητηρίου Πρωτοβάθμιας Περίθαλψης για τη πρόληψη ασθενειών και τη διασφάλιση της Δημόσιας Υγείας και ο οποίος συμμετέχει στο Πλαίσιο Επίδοσης. Η επίτευξή του δε, δεδομένου της μοναδιαίας τιμής στόχου του, χαρακτηρίζεται από μεγάλη επισφάλεια για το Πλαίσιο Επίδοσης με ορόσημο το έτος 2018. Επιπρόσθετα, σε αυτή την κατηγορία των ειδικών δεικτών, περιλαμβάνεται και ο ειδικός δείκτης άμεσων αποτελεσμάτων 11104, ο οποίος συνδέεται άμεσα και αποκλειστικά με τον κοινό δείκτη εκροών CO15 και ως εκ τούτου, η επίτευξή του είναι ομοίως μηδενική, όπως και των παραπάνω αναφερθέντων ειδικών δεικτών εκροών.
- Ο δείκτης εκροών με τον μεγαλύτερο βαθμό επίτευξης του στόχου του, σύμφωνα με τις σχετικές αναφορές του ΟΠΣ, είναι ο 11501, ο οποίος αναφέρεται στον αριθμό των σχολικών μονάδων που επωφελούνται από εκπαιδευτικές παρεμβάσεις και συγκεκριμένα από την δράση της Εξειδικευμένης εκπαιδευτικής στήριξης, στην Επ.Πρ. 9iii. Η υψηλού βαθμού επίτευξη του εν λόγω δείκτη σχετίζεται με την στοχοθέτηση του δείκτη στο ΕΠ, με την παραδοχή ότι η συνολική διάρκεια των πράξεων θα είναι η τετραετία. Συνεπώς, και με δεδομένο ότι τα εξεταζόμενα στοιχεία αναφέρονται στην επίτευξη των στόχων των δεικτών για τα πρώτα τρία έτη λειτουργίας της εν λόγω δράσης, η επίτευξη του δείκτη ανέρχεται περίπου στο 79,2%). Σημειώνεται δε, ότι ο εν λόγω δείκτης συμμετέχει στο Πλαίσιο Επίδοσης, παρά το γεγονός ότι ο ενδεικτικός προϋπολογισμός που ανταποκρίνεται στον



δείκτη είναι μικρός, μην ακολουθώντας την βασική Αρχή της Αναλογικότητας, ούτε επίσης της κύριας μεθοδολογίας επιλογής δεικτών που συμμετέχουν στο Πλαίσιο Επίδοσης.

- Ο ειδικός δείκτης εκρών 10501, ο οποίος αναφέρεται στους συμμετέχοντες που αποδεσμεύονται από τη φροντίδα εξαρτώμενων ατόμων και συνδέεται με τις δράσεις της «Εναρμόνισης της Οικογενειακής και Επαγγελματικής Ζωής» στις Επ.Πρ. 9i και 9iii, με βάση τα τρία πρώτα έτη εφαρμογής τους (2015-2016, 2016-2017 και 2017-2018), για τα οποία υπάρχουν τα διαθέσιμα στοιχεία επίτευξης στο ΟΠΣ, το ποσοστό επίτευξης του στόχου του δείκτη ανέρχεται στο 40,2%. Το ποσοστό αυτό αντιστοιχεί στον χρόνο υλοποίησης των τριών πρώτων ετών ως προς τον συνολικά προγραμματιζόμενο χρόνο υλοποίησης παρόμοιων δράσεων, ήτοι επτά έτη. Σημειώνεται δε, ότι ο εν λόγω δείκτης συμμετέχει με μεγάλο ποσοστό επί του προϋπολογισμού του ΑΠ στο Πλαίσιο Επίδοσης.

Επιπλέον, όσον αφορά στον υπολογισμό της σωρευτικής ή/και κατ' έτος επίτευξής του, αναφέρεται ότι, αυτός πραγματοποιείται μέσω των microdata που συλλέγονται με τα απογραφικά δελτία που συμπληρώνουν οι συμμετέχοντες κατά την είσοδό τους στην πράξη. Σύμφωνα με τις απαντήσεις των συμμετεχόντων στα απογραφικά δελτία εισόδου, δίνονται τιμές στους κοινούς δείκτες εκρών CO01-CO19. Η τιμή επίτευξης του δείκτη 10501, ισούται με το άθροισμα των κοινών δεικτών CO01+CO03+CO05, στην περίπτωση που όλα τα απογραφικά δελτία είναι πλήρως συμπληρωμένα.

Το πρόβλημα γεννάται στην περίπτωση της Επ.Πρ. 9i, όπου ο κοινός δείκτης CO01, αποτελεί επιχειρησιακό δείκτη της Επ.Πρ., ο οποίος όμως δεν συνδέεται με τη δράση της «Εναρμόνισης» και βάσει αυτής της παραδοχής έχει υπολογισθεί και η τιμή στόχος του στο Πρόγραμμα. Συνεπώς, για τη διερεύνηση της επίτευξης των τιμών στόχων των κοινών δεικτών εκρών συμμετεχόντων του Προγράμματος (CO01, CO05 και CO15), όπως αναφέρθηκε στα παραπάνω, δεν λαμβάνεται υπ' όψη η επίτευξή τους, από τις δράσεις τις εναρμόνισης.

- Ο ειδικός δείκτης άμεσων αποτελεσμάτων 10502, ο οποίος αναφέρεται στο αποτέλεσμα των πράξεων της «Εναρμόνισης» και συνδέεται άμεσα με τον ειδικό δείκτη εκρών 10501, παρουσιάζει επίτευξη του στόχου κατά 25%, κατά 17,7% λιγότερη από την επίτευξη του αντίστοιχου δείκτη εκρών 10501, λόγω του γεγονότος ότι οι αντίστοιχες πράξεις για την χρονική περίοδο 2017-2018, δεν έχουν ακόμα ολοκληρωθεί και ως εκ τούτου η επίτευξη του δείκτη αποτελέσματος για τις εν λόγω πράξεις θα καταχωρισθεί στο ΟΠΣ στις αρχές του έτους 2019.
- Ο ειδικός δείκτης εκρών 05502, ο οποίος συνδέεται με τέσσερεις (4) από τις οκτώ (8) Επενδυτικές Προτεραιότητες του ΑΠ2Α (9ii, 9iii, 9iv και 9vi), αναφέρεται στον αριθμό των υποστηριζόμενων προνοιακών δομών, συγκεκριμένου τύπου (Κέντρα Κοινότητας, ΣΥΔ, ΚΔΗΦ, Δομές συμβουλευτικής και φιλοξενίας Κακοποιημένων Γυναικών, ΚΗΦΗ κλπ). Η επίτευξή του, βάσει των αναφορών του ΟΠΣ, ανέρχεται σε 20% περίπου, λαμβάνοντας υπ'

όψη ότι τα στοιχεία αυτά αφορούν τα έτη υλοποίησης του ΕΠ, έως το 2017. Επισημαίνεται, επίσης, ότι ο εν λόγω δείκτης συμμετέχει και αυτός στο Πλαίσιο Επίδοσης του ΑΠ2Α.

- Ο ειδικός δείκτης εκροών 05503, ο οποίος αναφέρεται στους επωφελούμενους των παραπάνω αναφερόμενων δομών, βάσει των στοιχείων του ΟΠΣ, σημειώνει επίτευξη σε ποσοστό της τάξης του 12,7%. Η απόκλιση στην επίτευξη του στόχου, σε σχέση με την ποσοστό του δείκτη 05502, με τον οποίον υπάρχει άμεση σύνδεση, οφείλεται, αφ' ενός, στο γεγονός ότι οι εν λόγω δομές προγραμματίζονται συγχρηματοδοτηθούν με όριο τα τρία (3) έτη και ως εκ τούτου η τιμή στόχος του δείκτη στο εγκεκριμένο ΕΠ, αναφέρεται στο σύνολο των επωφελούμενων για τα τρία έτη, αφ' ετέρου, στο γεγονός ότι το 2017, αποτέλεσε το δεύτερο έτος υλοποίησης για τις περισσότερες δομές που συγχρηματοδοτούνται από τον ΑΠ2Α. Τέλος, αναφέρεται επίσης, ότι υφίστανται ενταγμένες πράξεις ενίσχυσης της λειτουργίας δομών, χωρίς ωστόσο να έχει ξεκινήσει η λειτουργία τους εντός του έτους 2017.

Επιπρόσθετα των παραπάνω βασικών συμπερασμάτων ως προς την επίτευξη των στόχων των επιχειρησιακών δεικτών του ΑΠ2Α, βάσει των στοιχείων του πίνακα Α.7β του παραρτήματος Α της παρούσας έκθεσης, για την παρουσίαση μιας ρεαλιστικότερης εικόνας του βαθμού «επίτευξης» των φυσικών στόχων ΑΠ2Α, αμέσως πιο κάτω γίνεται ανάλυση του βαθμού επίτευξης των στόχων κάθε δείκτη ανά διακριτό στάδιο εφαρμογής, σύμφωνα με τα στοιχεία των πινάκων Α.12α, Α.12β και Α.13 του παραρτήματος Α, αντίστοιχη εκείνων των αναλύσεων που προηγήθηκαν και αφορούσαν στους Άξονες Προτεραιότητας του ΕΤΠΑ.

#### **1.4.1.1. Επίτευξη στόχων δεικτών εκροών ανά στάδιο εφαρμογής του ΑΠ2Α**

##### Εντάξεις

Σύμφωνα με τα στοιχεία της 18ης/06/2018, ο βαθμός «επίτευξης» των στόχων των δεικτών, βάσει της τιμής στόχου τους, κατά την ένταξη των πράξεων, χαρακτηρίζεται από σημαντική διαφοροποίηση ως προς την κατάταξη στις διαφορετικές κλίμακες επίτευξης.

Συγκεκριμένα, οι δείκτες οι οποίοι παρουσιάζουν μηδενικό βαθμό επίτευξης βάσει των στόχων των δεικτών εκροών στις ενταγμένες πράξεις είναι δέκα (10), στο σύνολο των δεκατεσσάρων (14) που υφίστανται στον ΑΠ2Α. Όσον αφορά στους υπόλοιπους δείκτες του ΑΠ2Α, στο συγκεκριμένο στάδιο εφαρμογής, χαρακτηρίζονται από χαμηλό έως πολύ υψηλό βαθμό επίτευξης και συγκεκριμένα:

- ο δείκτης 11501 που συνδέεται με πράξεις «Εξειδικευμένης Εκπαιδευτικής Υποστήριξης» χαρακτηρίζεται από πολύ υψηλό βαθμό επίτευξης του στόχου του.
- Ο δείκτης 05503 που αφορά σε ωφελούμενους των υποστηριζόμενων δομών εμφανίζει υψηλό βαθμό επίτευξης του στόχου του.

- Ο δείκτης 10501 συνδέεται με δράσεις «Εναρμόνισης» εμφανίζει μέσο βαθμό επίτευξης του στόχου του.
- Ο δείκτης 05502 στον οποίο συμβάλλουν πράξεις ενίσχυσης δομών, χαρακτηρίζεται από χαμηλό βαθμό επίτευξης του στόχου του.

Σημειώνεται δε, ότι οι παραπάνω δείκτες πλην του δείκτη με κωδικό 05503, συμμετέχουν στο πλαίσιο επίδοσης του Άξονα Προτεραιότητας, ενώ οι υπόλοιποι δείκτες επίδοσης του παρόντος Άξονα (CO01 & CO05) χαρακτηρίζονται από μηδενικό βαθμό επίτευξης.

#### Νομικές Δεσμεύσεις

Όσον αφορά στην επίτευξη των στόχων των δεικτών στο στάδιο των ανειλημμένων Νομικών Δεσμεύσεων, η εικόνα που παρουσιάζεται είναι σχετικά βελτιωμένη από εκείνη του προηγούμενου σταδίου εφαρμογής. Υφίστανται δύο (2) δείκτες εκροών των οποίων ο βαθμός επίτευξης χαρακτηρίζεται ως υψηλός (10501 και 05503) και ένας δείκτης εκροών με ιδιαίτερα υψηλό βαθμό επίτευξης (11501), ενώ για ένα δείκτη (05504) ο βαθμός επίτευξης χαρακτηρίζεται ως μέσος.

Ομοίως, για τους δέκα (10) λοιπούς δείκτες, καθώς παρουσιάζουν μηδενικό βαθμό επίτευξης στο στάδιο των εντάξεων, δεν διαφοροποιείται η κατάστασή τους και στο παρόν εξεταζόμενο στάδιο.

#### Δαπάνες

Καθώς, όπως αναφέρθηκε η λογική επίτευξης των στόχων των δεικτών πράξεων που συγχρηματοδοτούνται από το ΕΚΤ, διαφέρει από εκείνη των πράξεων που συγχρηματοδοτούνται από το ΕΤΠΑ, ως προς την συμμετοχή της επίτευξης των δεικτών πράξεων μερικώς εκτελεσθέντων, η συσχέτιση δαπανών και τιμή επίτευξης, στο παρόν στάδιο υλοποίησης έγινε με βάση τις δηλωθείσες τιμές επίτευξης των δεικτών από τους δικαιούχους, κατόπιν επαλήθευσής τους από την ΕΥΔ.

Ως εκ τούτου, από τους τέσσερεις (4) δείκτες, των οποίων οι πράξεις παρουσιάζουν δαπάνες, ο δείκτης 11501, κατατάσσεται στην υψηλότερη κλίμακα επίτευξης του στόχου του, ο 05503 χαρακτηρίζεται από χαμηλό βαθμό επίτευξης, ενώ οι υπόλοιποι δύο (2) ήτοι 10501 και 05502, παρουσιάζουν αντίστοιχα, υψηλό και μέσο βαθμό επίτευξης των στόχων τους.

Συνοψίζοντας, με βάση την ανάλυση που προηγήθηκε διαπιστώνονται σοβαρές καθυστερήσεις τόσο στο επίπεδο της υλοποίησης για το μεγαλύτερο μέρος των δεικτών εκροών του ΑΠ2Α, με σημαντικότερες εκείνες των δράσεων που άπτονται των αρμοδιοτήτων του Υπουργείου Υγείας, λόγω του αυξημένου προϋπολογισμού τους. Επίσης, ως ανησυχητικό πρόβλημα αναγνωρίζεται ο μηδενικός βαθμός επίτευξης του ειδικού δείκτη T2472, ο οποίος συμμετέχει, λόγω αυξημένου προϋπολογισμού στο Πλαίσιο Επίδοσης και η εκτίμηση για την επίτευξή του για το έτος 2018, ενέχει μεγάλη επισφάλεια.

Τέλος, από την ανάλυση που προηγήθηκε, γίνεται σαφές ότι η επιλογή χρήσης μεγάλου αριθμού δεικτών προκειμένου να καλυφθούν, μέσω των επιχειρησιακών δεικτών, το σύνολο των ενδεικτικών δράσεων που περιλαμβάνονται στο ΕΠ, χωρίς να λαμβάνεται υπ' όψη το ύψος του προϋπολογισμού που συνδέεται με αυτές, δημιουργεί πολλαπλούς κινδύνους μη επίτευξης σημαντικού αριθμού δεικτών του Προγράμματος.

#### **1.4.1.2. Επίτευξιμότητα στόχων δεικτών εκροών βάσει πορείας υλοποίησης**

Εφαρμόζοντας την αντίστοιχη μεθοδολογία εκτίμησης της επίτευξιμότητας των στόχων των δεικτών του ΑΠ, για το τέλος της προγραμματικής περιόδου, με εκείνη που χρησιμοποιήθηκε και στα προηγούμενα κεφάλαια των Αξόνων Προτεραιότητας που συγχρηματοδοτούνται από το ΕΤΠΑ και σύμφωνα με τα στοιχεία των πινάκων Α.10 και Α.11 του παραρτήματος Α, προκύπτουν τα παρακάτω συμπεράσματα:

- Εξασφάλιση επίτευξης των στόχων του δείκτη 11501 τόσο με ορόσημο τόσο το έτος 2018 όσο και το έτος 2023
- Θετικές προοπτικές επίτευξης των στόχων των δεικτών 10501, 05502 και 05503 για το 2023,
- Ιδιαίτερα επισφαλής η επίτευξη των στόχων των δεικτών εκροών CO01 και CO05, με βάση τα, μέχρι 18/06/2018 στοιχεία υλοποίησης παρά τον υψηλό βαθμό ενεργοποίησης, τόσο για το 2023 όσο κυρίως για το 2018, με δεδομένο ότι αποτελούν δείκτες επίδοσης του ΕΠ.
- Σημαντικές καθυστερήσεις στην εξέλιξη ενεργοποίησης και υλοποίησης δράσεων που συνδέονται με τους υπόλοιπους δείκτες εκροών, οι οποίοι παρουσιάζουν μηδενικό βαθμό επίτευξης των στόχων τους και για τους οποίους θα πρέπει να ληφθούν άμεσα μέτρα για την επίσπευση της ενεργοποίησης και υλοποίησης των αντίστοιχων δράσεων των Επ.Πρ. 9ιν και 9ν, για την εξασφάλιση της επίτευξης των στόχων τους.

#### **1.4.1.3. Χαρακτηριστικά ωφελούμενων από δράσεις «εναρμόνισης επαγγελματικής και οικογενειακής ζωής»**

Με δεδομένο ότι, αυτά τα στοιχεία (χαρακτηριστικά) των συμμετεχόντων είναι διαθέσιμα μόνο από τα απογραφικά δελτία, οι μόνες ενταγμένες πράξεις του ΕΠ, στις οποίες γίνεται η χρήση των απογραφικών δελτίων συμμετεχόντων κατά την είσοδο και έξοδό τους από τις παρεμβάσεις, αφορούν στις δράσεις της «Εναρμόνισης επαγγελματικής και οικογενειακής ζωής» στις Επενδυτικές Προτεραιότητες 9i και 9iii. Συγκεκριμένα, οι πράξεις αυτές, όσον αφορά στην Επενδυτική Προτεραιότητα 9i είναι τρεις (3) και καλύπτουν τρεις χρονικές περιόδους (2015-2016, 2016-2017 και 2017-2018). Όσον αφορά στην Επενδυτική Προτεραιότητα 9iii, υφίστανται μόνο δύο ενταγμένες πράξεις για τις χρονικές περιόδους (2016-2017 και 2017-2018), λόγω μικρού αριθμού ωφελούμενων κατά την πρώτη χρονική περίοδο (2015-2016), η οποία καλύφθηκε μέσω της αντίστοιχης πράξης της Επενδυτικής Προτεραιότητας 9i.

Οι δύο αυτές πράξεις της Επενδυτικής Προτεραιότητας 9iii, αφορούν σε δράσεις για ωφελομένους που είναι επιφορτισμένοι με τη φροντίδα παιδιών ΑΜΕΑ, με ιδιαίτερα μικρό αριθμό ωφελομένων, σε κάθε πράξη. Ως εκ τούτου, δεν είναι σκόπιμο να γίνει ξεχωριστή ανάλυση των χαρακτηριστικών τους, με δεδομένο ότι, οι συγκεκριμένοι ωφελοόμενοι αντιπροσωπεύουν λιγότερο από το 1% του συνολικού αριθμού ωφελουμένων των δράσεων «Εναρμόνισης».

Λαμβάνοντας υπ' όψη τα παραπάνω, αμέσως πιο κάτω, γίνεται συνοπτική ανάλυση των χαρακτηριστικών των ωφελουμένων, ως εισερχόμενοι σε όλες τις ενταγμένες πράξεις, τόσο της Επενδυτικής Προτεραιότητας 9i, όσο και της 9iii. Κατόπιν, αναλύονται τα στοιχεία συμβολής στο αποτέλεσμα των πράξεων (δείκτης αποτελέσματος 10502), οι οποίες έχουν ολοκληρωθεί και αφορούν στις χρονικές περιόδους 2015-2016 και 2016-2017. Τέλος, αναλύονται ορισμένα ποιοτικά χαρακτηριστικά, επί των συμμετεχόντων στις δύο πράξεις της Επενδυτικής Προτεραιότητας 9i (500020 και 5002081), οι οποίες, αφ' ενός συγκεντρώνουν μεγάλο αριθμό ωφελουμένων, αφ' ετέρου έχουν συμπληρωθεί σχεδόν το σύνολο των απογραφικών δελτίων εξόδου των συμμετεχόντων.

#### 1.4.1.3.1. Κατά την «είσοδο» στις πράξεις

Από τα στοιχεία του πίνακα Α.12α του παραρτήματος Α της παρούσας Έκθεσης, διαπιστώνεται ότι:

- Το σύνολο των εισερχόμενων και στις πέντε (5) πράξεις ανήλθε σε 6.147 άτομα.
- Από αυτά (6.125) το 99,64% ήταν γυναίκες, εκ των οποίων το 4,9% ήταν μετανάστριες.
- Ως προς την ηλικία των ωφελομένων γυναικών, το 51,6% ήταν ηλικίας 35-54 ετών και το 45,6% ηλικίας 25-34 ετών, άρα το 97,2% των ωφελομένων ήταν ηλικίας 25-54 ετών.
- Ως προς την εργασιακή τους κατάσταση, το 50,8% ήταν άνεργες και μία στις δύο ήταν μακροχρόνια άνεργες και το 47,5% απασχολούμενες. Δηλαδή, το 98,4% ανήκαν στο εργατικό δυναμικό της Περιφέρειας και μόνο το 1,6% ήταν μη οικονομικά ενεργές.
- Ως προς τα χαρακτηριστικά των ανέργων γυναικών, σε σχέση με το εκπαιδευτικό τους επίπεδο, αν και δεν υφίσταται ισχυρή συσχέτιση του εκπαιδευτικού επιπέδου με τους ωφελομένους από τη συγκεκριμένη δράση:
  - Το 47,5% είναι απόφοιτες Λυκείου.
  - Το 23,4% είναι απόφοιτες ΑΕΙ/ΑΤΕΙ ή/και μεταπτυχιακού ή/και διδακτορικού διπλώματος.
  - Το 15,7% έχουν αποφοιτήσει από ΙΕΚ ή ιδιωτικά κολλέγια σχολών που εποπτεύονται από άλλα Υπουργεία πλην του Παιδείας.
  - Το 9,5% είναι απόφοιτες Γυμνασίου.
- Ως προς τα χαρακτηριστικά των απασχολούμενων γυναικών, σε σχέση με την εργασιακή τους σχέση και με το εκπαιδευτικό τους επίπεδο, με εντονότερη συσχέτιση η εργασιακή σχέση από το εκπαιδευτικό επίπεδο:

- Το 95,3% απασχολείται στον ιδιωτικό τομέα και από αυτούς το 54,7% είναι μισθωτές και οι υπόλοιπες (το 45,3%) αυτοαπασχολούμενες.
- Το 46,20% των απασχολούμενων είναι απόφοιτες Λυκείου.
- Το 27,6% είναι απόφοιτες ΑΕΙ/ΑΤΕΙ ή/και μεταπτυχιακού ή/και διδακτορικού διπλώματος.
- Το 16,2% έχουν αποφοιτήσει από ΙΕΚ ή ιδιωτικά κολλέγια σχολών που εποπτεύονται από άλλα Υπουργεία πλην του Παιδείας.
- Το 6,7% είναι απόφοιτες Γυμνασίου.
- Επίσης, σημαντικό είναι το στοιχείο ότι, το συντριπτικά μεγαλύτερο ποσοστό ωφελούμενων είναι απασχολούμενοι στον ιδιωτικό τομέα.
- Ως προς τα βασικά χαρακτηριστικά των Μεταναστών, αν και οι μετανάστριες είναι μόνο το 5% των ωφελουμένων.
  - Το 100% είναι γυναίκες
  - Το 44,6% είναι απασχολούμενες, όλες στον ιδιωτικό τομέα, εκ των οποίων το 88% είναι μισθωτές.
  - Το 54,7% είναι άνεργες, ενώ ένα πολύ μικρό ποσοστό της τάξης του 0,7% είναι μη ενεργές.
  - Το 51,0% είναι απόφοιτες Λυκείου
  - Το 11,4% είναι απόφοιτες ΑΕΙ/ΑΤΕΙ ή/και μεταπτυχιακού διπλώματος
  - Το 22,5% είναι απόφοιτες Γυμνασίου
- Ως προς την εργασιακή τους κατάσταση, σε σχέση με το εκπαιδευτικό επίπεδο του συνόλου των ωφελούμενων, χωρίς να τεκμαίρεται κάποιος βαθμός συσχέτισης, ιδιαίτερα των ωφελουμένων αυτής της δράσης με τον συνδυασμό του εκπαιδευτικού επιπέδου και εργασιακής κατάστασης.
  - Απόφοιτες Λυκείου, το 46,8%. Εξ' αυτών, το 51,6% άνεργες και από τις άνεργες το 49,0% μακροχρόνια άνεργες.
  - Απόφοιτες ΑΕΙ/ΑΤΕΙ ή/και με μεταπτυχιακό ή/και διδακτορικό δίπλωμα, το 25,4%. Εξ' αυτών, το 46,8% άνεργες και από τις άνεργες το 52,9% μακροχρόνια άνεργες.
  - Απόφοιτες Γυμνασίου, το 8,1%. Εξ' αυτών, το 58,3% άνεργες και από τις άνεργες το 50,5% μακροχρόνια άνεργες.
- Ενδιαφέρον παρουσιάζει η ανάλυση των χαρακτηριστικών των ωφελούμενων με διπλή ή τριπλή συμμετοχή στη συγκεκριμένη δράση «εναρμόνισης».
  - Πληθυσμός 1.934 άτομα (το 31,5% των ωφελούμενων). Κατά συντριπτικά μεγαλύτερο ποσοστό (99,7%) γυναίκες, με δεδομένη την συντριπτική συμμετοχή των γυναικών στη δράση.
  - Το 52,1% άνεργες
  - Το 46,8% απασχολούμενες

- Το 98,1% ηλικίας 35-54 ετών, σημαντική ειδοποιός διαφορά σε σχέση με το σύνολο των ωφελουμένων.
- Το 44,4% απασχολούμενες στον ιδιωτικό τομέα, σε αντίθεση με το αντίστοιχο ποσοστό του συνόλου των ωφελουμένων.

**1.4.1.3.2. Χαρακτηριστικά ωφελούμενων κατά την «έξοδο» από τις πράξεις (Συμβολή στο αποτέλεσμα των πράξεων / Δείκτης 10502)**

- Πλήθος: 1851, το 51,3% των συμμετεχόντων των ολοκληρωθεισών πράξεων.
- Γυναίκες: 99,7%
- Απασχολούμενοι: 81,3% αυτών που συνέβαλλαν στο αποτέλεσμα, ή το 83,9% των απασχολούμενων που συμμετείχαν στις ολοκληρωθείσες πράξεις.
- Άνεργοι: 16,4% αυτών που συνέβαλλαν στο αποτέλεσμα, ή το 16,1% των ανέργων που συμμετείχαν στις ολοκληρωθείσες πράξεις.
- Οικονομικά μη ενεργοί: 2,3% αυτών που συνέβαλλαν στο αποτέλεσμα, ή το 89,6% των οικονομικά μη ενεργών που συμμετείχαν στις ολοκληρωθείσες πράξεις.

**1.4.1.3.3. Βασικά συμπεράσματα**

Τα κυριότερα συμπεράσματα από την σύνθεση των χαρακτηριστικών των ωφελούμενων και τη συμβολή τους στο αποτέλεσμα των πράξεων, πολύ συνοπτικά είναι τα εξής:

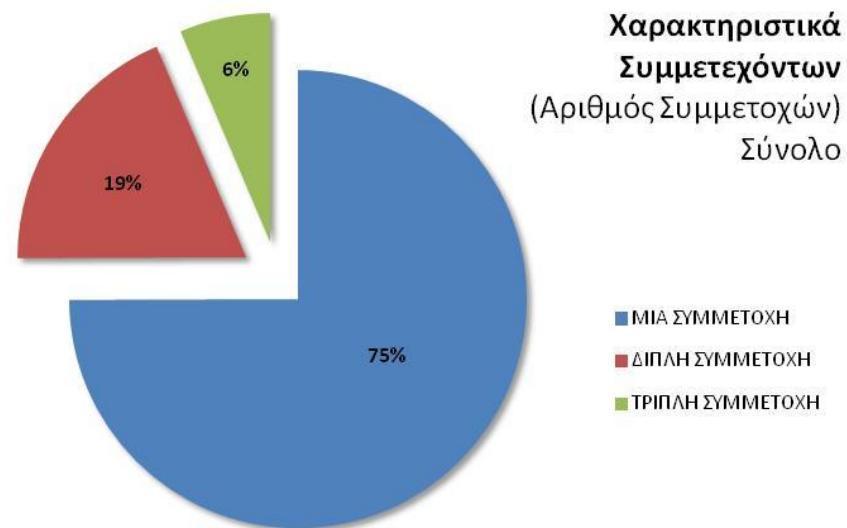
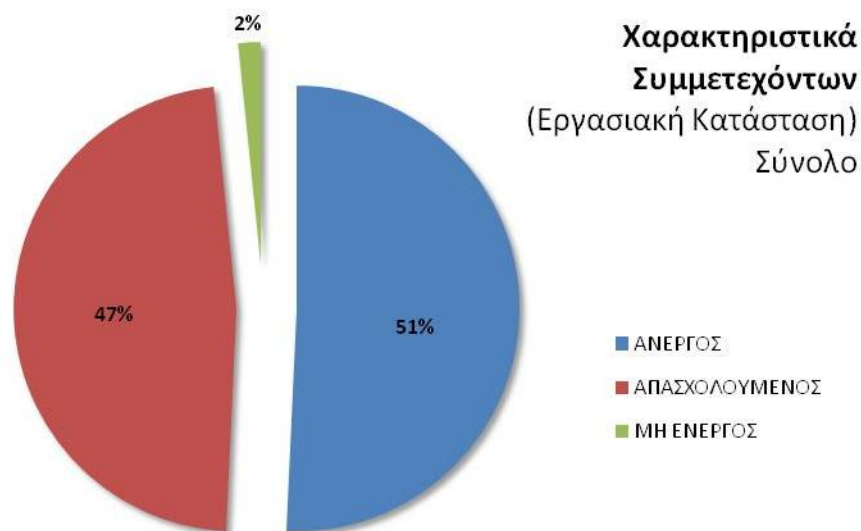
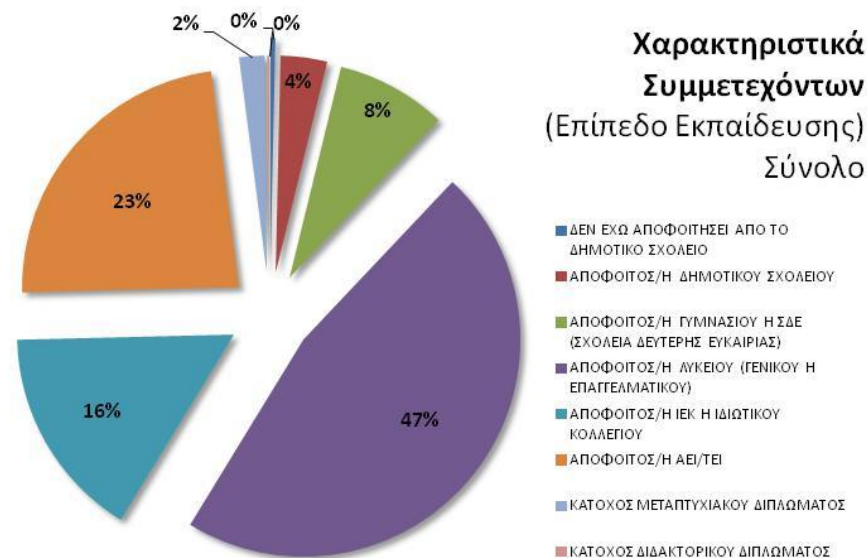
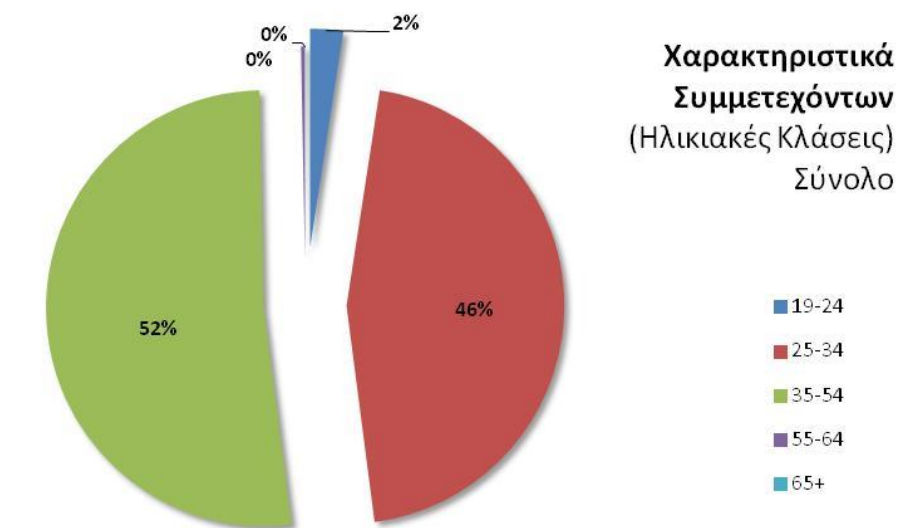
- α) Η συντριπτική πλειονότητα των ωφελουμένων εργαζόμενοι στον ιδιωτικό τομέα.
- β) Η συντριπτική πλειονότητα των ωφελούμενων είναι γυναίκες (το 99,6%).
- γ) Επίσης, η συντριπτική πλειονότητα των ωφελούμενων (το 98,4%) είναι οικονομικά ενεργοί, δηλαδή εντός της αγοράς εργασίας. Όθεν, η συγκεκριμένη παρέμβαση, δεν έχει διείσδυση στους εκτός αγοράς εργασίας (άνδρες ή γυναίκες).
- δ) Οι ωφελούμενοι που έχουν την ευθύνη φροντίδας ΑΜΕΑ, αποτελούν πολύ μικρό ποσοστό στο σύνολο των ωφελούμενων (μόλις 0,8%).
- ε) Πολύ μικρή συμμετοχή στη δράση (ωφελούμενοι) από νοικοκυριά που δεν εργάζεται κανείς (7,5%).
- στ) Ελάχιστη συμμετοχή στη δράση, οι δικαιούχοι ΚΕΑ (3,9%).
- ζ) Σχεδόν ισοκατανεμημένοι οι άνεργοι με τους απασχολούμενους ωφελούμενους από τη δράση (50,7% οι άνεργοι και 47,6% οι απασχολούμενοι).
- η) Η μεγάλη πλειονότητα των ωφελούμενων (87,9%) είναι απόφοιτοι Λυκείου, ΙΕΚ ή Ανώτατης εκπαίδευσης.
- θ) Η διπλή/τριπλή συμμετοχή στις πράξεις δεν είναι αμελητέα (31,5%).
- ι) Το αποτέλεσμα της δράσης (των τριών πράξεων) είναι σχετικά χαμηλό (49,64%), με εστίαση κατά το μεγαλύτερο μέρος του, ως προς τη διατήρηση των θέσεων εργασίας (της τάξης του 82%) και όχι τόσο ως προς την κάλυψη των θέσεων εργασίας.

ια) Εν κατακλείδι, η συγκεκριμένη δράση ως αποτέλεσμα «εστιάζει» στην εναρμόνιση της οικογενειακής και επαγγελματικής ζωής των απασχολούμενων στον ιδιωτικό τομέα, αλλά ως εκροή ισοκατανέμει την παρέμβασή της μεταξύ ανέργων και απασχολούμενων στον ιδιωτικό τομέα, ενώ δεν προσεγγίζει κατ' ελάχιστον τους μη οικονομικά ενεργούς, δηλαδή τους εκτός αγοράς εργασίας.

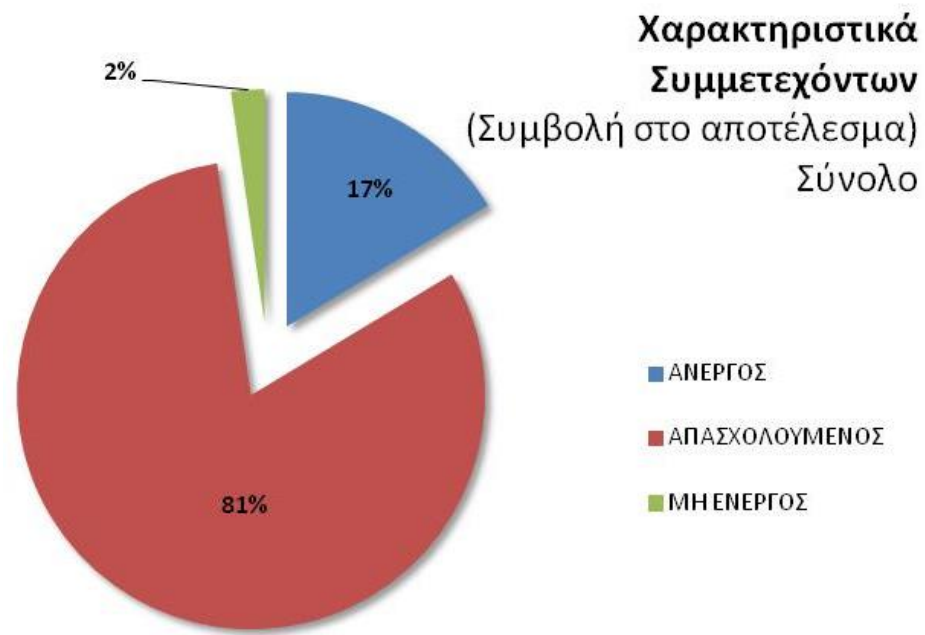
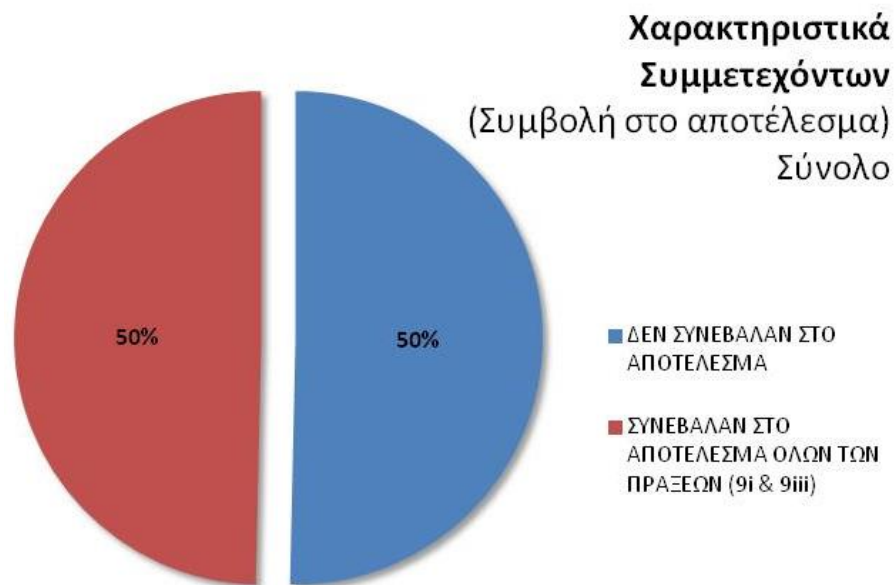
Στα διαγράμματα που ακολουθούν στις αμέσως επόμενες σελίδες, φαίνονται παραστατικά τα κυριότερα ευρήματα της ανάλυσης, εκ των οποίων εξήχθησαν τα παραπάνω συμπεράσματα.



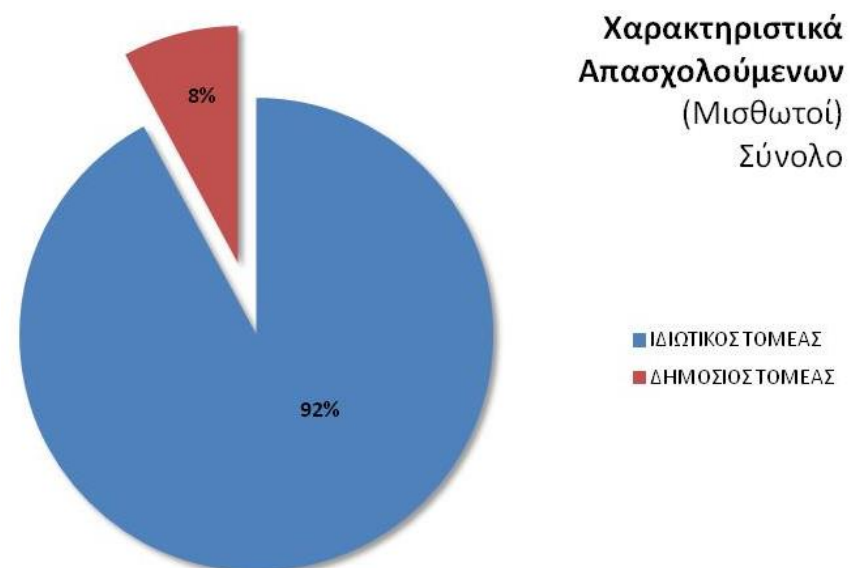
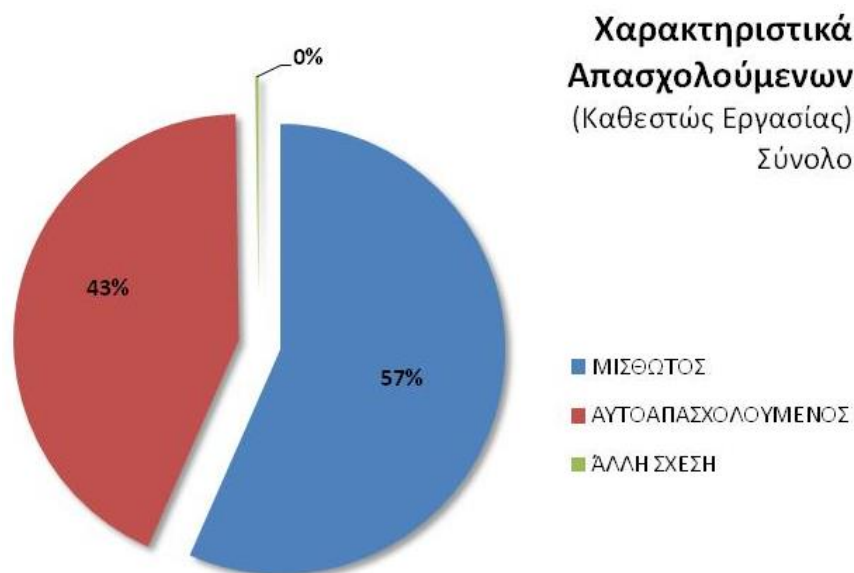
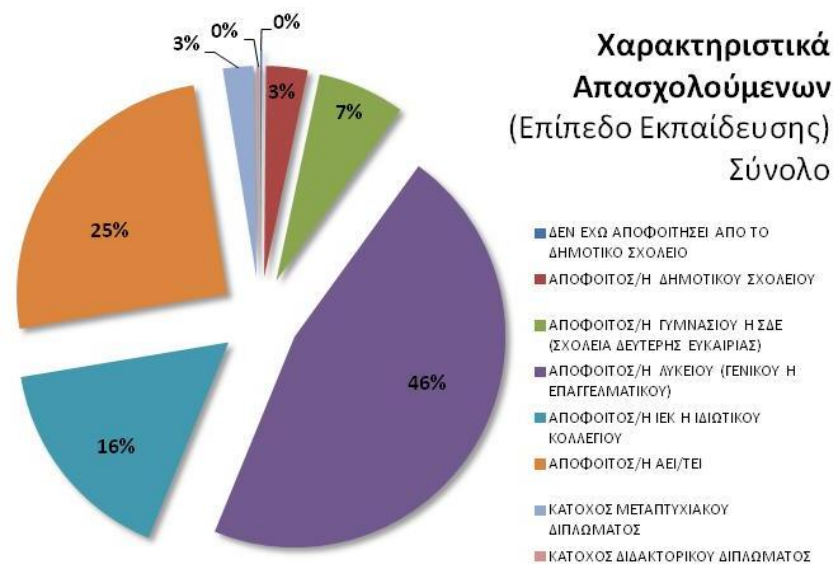
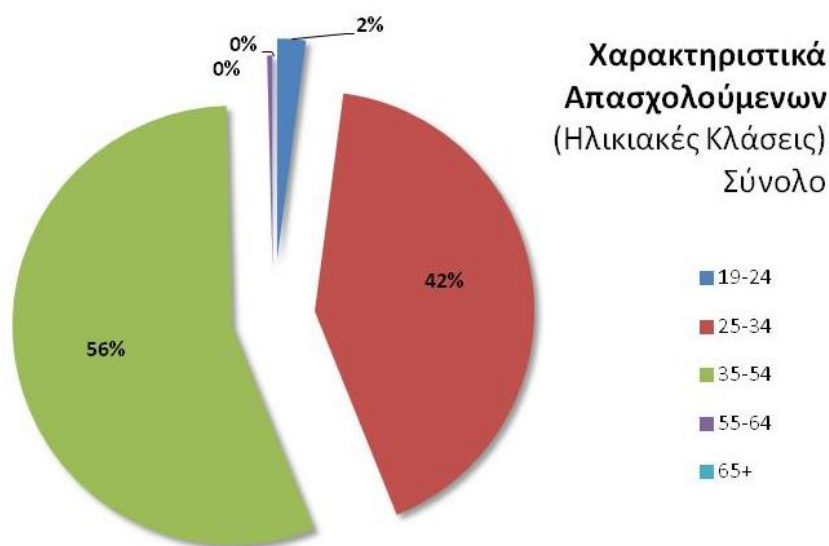
## Χαρακτηριστικά Συμμετεχόντων



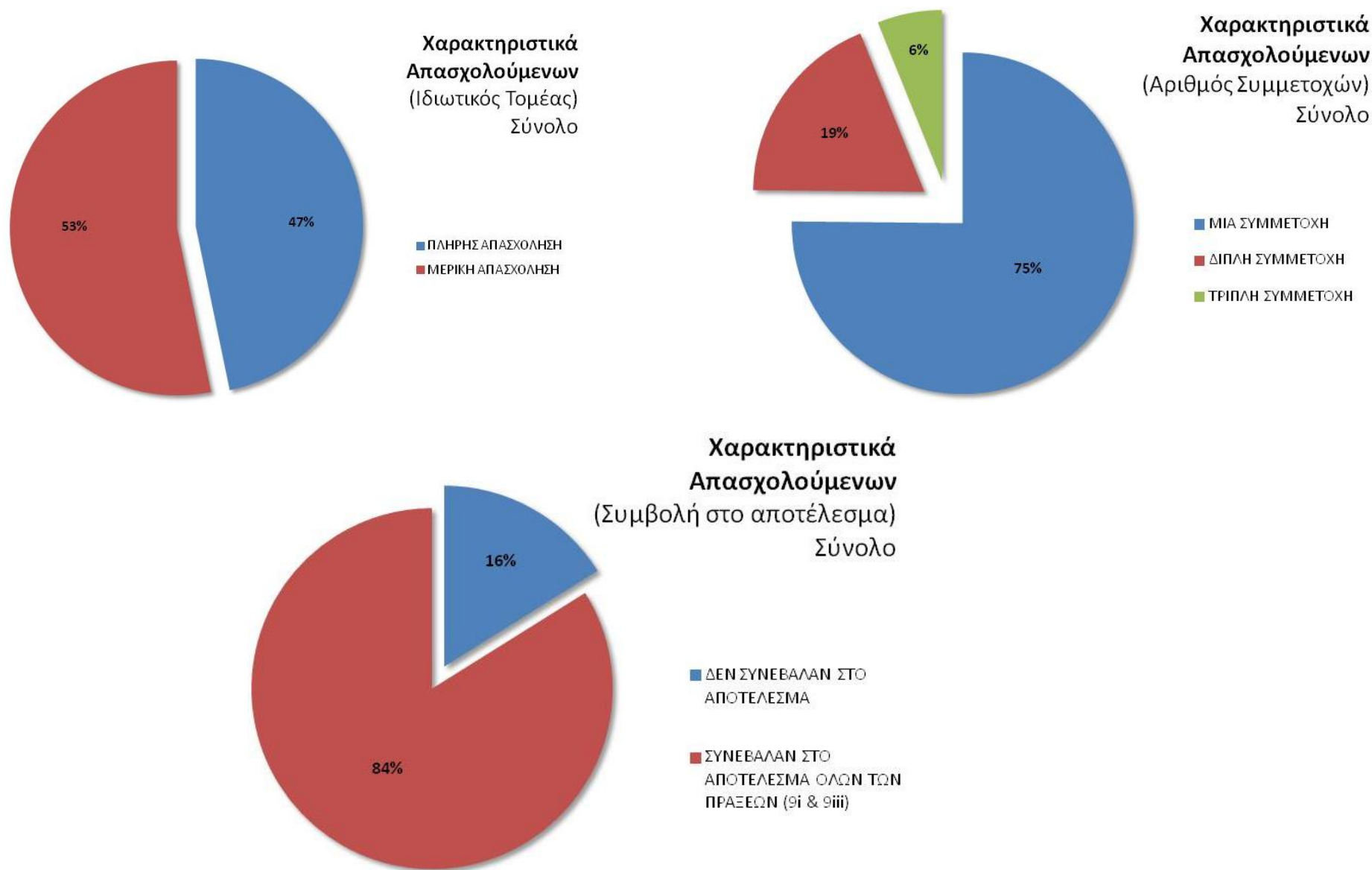
### Χαρακτηριστικά Συμμετεχόντων (συνέχεια)



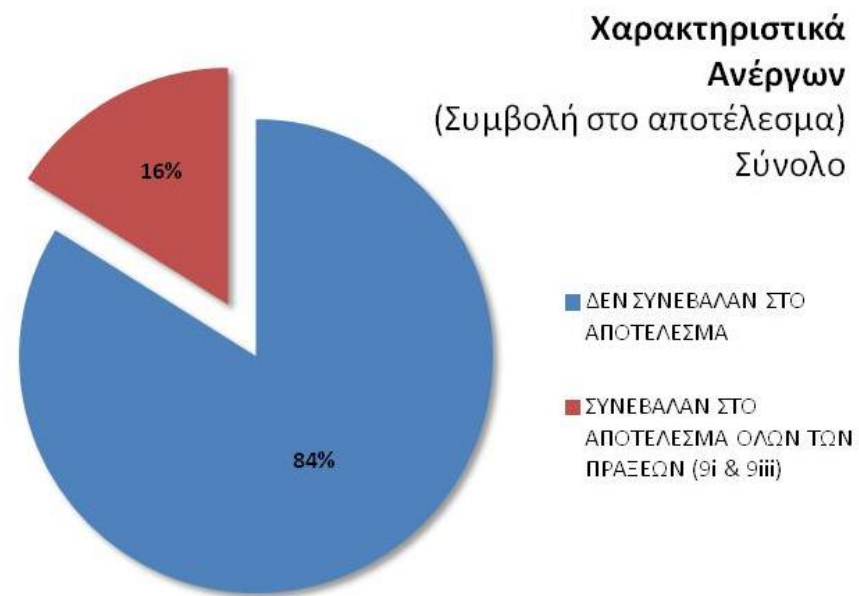
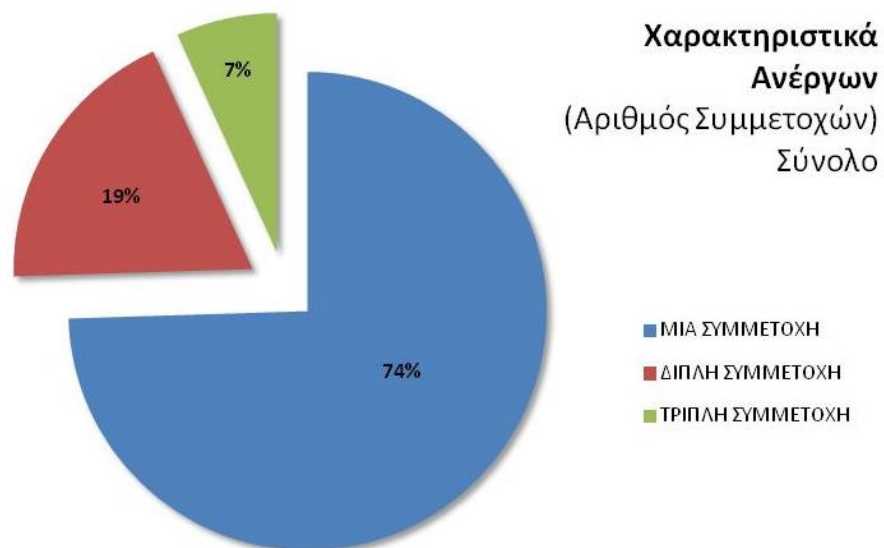
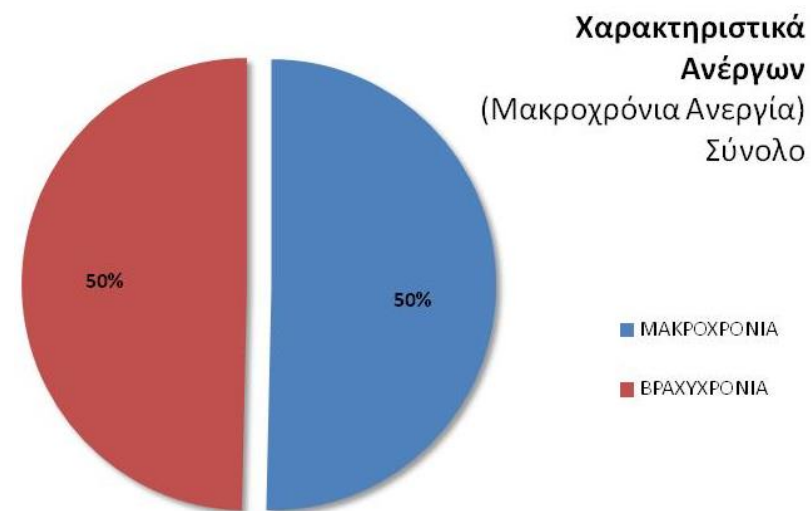
## Χαρακτηριστικά Απασχολούμενων Συμμετεχόντων



### Χαρακτηριστικά Απασχολούμενων Συμμετεχόντων (συνέχεια)

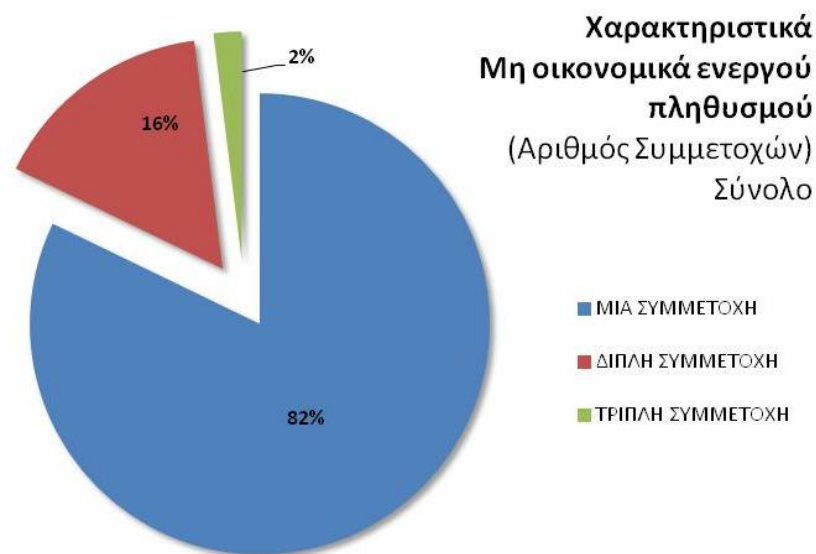


### Χαρακτηριστικά Ανέργων Συμμετεχόντων





## Χαρακτηριστικά Μη Οικονομικά Ενεργών Συμμετεχόντων



## **2. ΠΛΑΙΣΙΟ ΕΠΙΔΟΣΕΩΝ ΤΟΥ ΕΠ / ΒΑΘΜΟΣ ΕΠΙΤΕΥΞΗΣ ΚΑΙ ΕΠΙΤΕΥΞΙ-ΜΟΤΗΤΑΣ ΤΩΝ ΣΤΟΧΩΝ ΤΟΥ ΠΛΑΙΣΙΟΥ ΕΠΙΔΟΣΗΣ**

Οι βασικές αρχές και ορισμένα γενικά θέματα περί του πλαισίου επίδοσης των Επιχειρησιακών Προγραμμάτων και ιδιαίτερα των Περιφερειακών, αναφέρονται στα εξής:

- α) Το πλαίσιο επίδοσης λειτουργεί σε επίπεδο Άξονα Προτεραιότητας.
- β) Για να θεωρηθεί ότι επιτυγχάνονται οι στόχοι του πλαισίου επίδοσης, εφ' όσον είναι δύο δείκτες ανά Άξονα Προτεραιότητας, θα πρέπει να επιτυγχάνουν επίτευξη της τιμής στόχου κάθε δείκτη ίση ή μεγαλύτερη του 85%. Αν είναι περισσότεροι από δύο δείκτες ένας μόνο μπορεί να έχει τιμή επίτευξης μέχρι 75% της τιμής στόχου.
- γ) «Επιτρέπεται» η «μεταφορά» του Αποθεματικού Επίδοσης από Άξονα Προτεραιότητας που «αποτυγχάνει» σε άλλον Άξονα Προτεραιότητας του ίδιου Ταμείου που επιτυγχάνει τους στόχους του Πλαισίου Επίδοσης.
- δ) «Επιτρέπεται» η «μεταφορά» του Αποθεματικού Επίδοσης ανά Ταμείο ενός Επιχειρησιακού Προγράμματος που αποτυγχάνει στους στόχους του πλαισίου επίδοσης σε άλλο Επιχειρησιακό Πρόγραμμα που επιτυγχάνει τους αντίστοιχους στόχους του.
- ε) Από τα παραπάνω είναι εμφανές ότι, το Πλαίσιο Επίδοσης λειτουργεί ανταγωνιστικά μεταξύ των Επιχειρησιακών Προγραμμάτων κάθε κράτους – μέλους, όπως, εξ' άλλου είναι και η φιλοσοφία κανονιστικής θεσμοθέτησής του.
- στ) Το ενωσιακό θεσμικό (Κανονιστικό) και διοικητικό πλαίσιο που ρυθμίζει τα του Πλαισίου Επίδοσης των Επιχειρησιακών Προγραμμάτων της περιόδου 2014-2020, ως προς την επίτευξη των στόχων κατά τα αντίστοιχα ορόσημα, καθώς και για τις δυνατότητες τροποποίησης αυτών των στόχων είναι το εξής:
  - Το άρθρο 30 του Κ (ΕΕ) 1303/2013.
  - Το παράρτημα ΙΙ του Κ (ΕΕ) 1303/2013 και ιδιαίτερα η παράγραφος 5, ως προς τους όρους και προϋποθέσεις τροποποίησης των στόχων.
  - Τα άρθρα 4, 5 και 6 του Εφαρμοστικού Κανονισμού (ΕΕ) 215/2014, όπως τροποποιήθηκε με τον Κ (ΕΕ) 276/2018 ως προς την παράγραφο 3 του άρθρου 5.
  - Οι Κατευθυντήριες Οδηγίες της Ευρωπαϊκής Επιτροπής για το Πλαίσιο Επίδοσης κατά τον σχεδιασμό των Επιχειρησιακών Προγραμμάτων της περιόδου 2014-2020, σε σχέση με τις «πληροφορίες που πρέπει να καταγράφονται στα Πλαίσια Επίδοσης», προκειμένου να διασφαλίζεται ότι οι αντίστοιχοι στόχοι συμμορφώνονται με τις απαιτήσεις της παραγράφου 3 του παραρτήματος ΙΙ του Κ (ΕΕ) 1303/2013, όπως αναφέρεται στην παράγραφο 6 του άρθρου 5 του Κ (ΕΕ) 215/2014.

Ακολουθώντας αυτές τις Οδηγίες, κατά τον σχεδιασμό των Επιχειρησιακών Προγραμμάτων, ως προς το Πλαίσιο Επίδοσης, δημιουργήθηκε το «πρόσθετο έγγραφο του Πλαισίου Επίδοσης», το οποίο συνόδευε τα Επιχειρησιακά Προγράμματα κατά την υποβολή τους. Στο συγκεκριμένο έγγραφο, για κάθε δείκτη του Πλαισίου Επίδοσης

γίνονταν αναφορά «περί μη επικύρωσης των εκτιμήσεων σε περίπτωση λανθασμένων υποθέσεων», κατά τη μεθοδολογία προσδιορισμού των στόχων του Πλαισίου Επίδοσης.

- ζ) Σύμφωνα, επίσης, με το ενωσιακό / κανονιστικό πλαίσιο εφαρμογής των Επιχειρησιακών Προγραμμάτων (ΕΠ) της περιόδου 2014-2020, η Διαχειριστική Αρχή κάθε ΕΠ, είναι υπεύθυνη για τη διαχείριση του Επιχειρησιακού Προγράμματος, σύμφωνα με την αρχή της χρηστής δημοσιονομικής διαχείρισης [παράγραφος 1 του άρθρου 155 του Κ (ΕΕ) 1303/2013], όπως εξειδικεύεται αυτή η υπευθυνότητα σε επί μέρους αρμοδιότητες / καθήκοντα στις παραγράφους 2 και 7 του ίδιου άρθρου.

Ως εκ τούτου, πέραν των αναφορών περί ορισμένων εξουσιών, μέσω εκτελεστικών πράξεων της Επιτροπής, ως προς τη διαχείριση των Προγραμμάτων, που αναφέρονται στις παραγράφους 8 και 10 του ίδιου άρθρου, η Διαχειριστική αρχή κάθε Προγράμματος, έχει αν όχι την αποκλειστική, την κύρια ευθύνη διαχείρισης και ως εκ τούτου, εξέλιξης της εφαρμογής του Επιχειρησιακού Προγράμματος.

Παρ' όλα αυτά, σύμφωνα με το θεσμοθετημένο εθνικό σύστημα διοίκησης και διαχείρισης των ΕΠ του ΕΣΠΑ και ειδικότερα με το Σύστημα Διαχείρισης και Ελέγχου (ΣΔΕ)<sup>26</sup>, για το οποίο έχουν συμφωνήσει οι Υπηρεσίες της Επιτροπής, ή/και σύμφωνα με εγκυκλίους των αρμόδιων Υπουργείων για τον συντονισμό της εφαρμογής των ΕΠ 2014-2020, πέραν του ΣΔΕ, η διαχείριση των ΕΠ και ειδικότερα των ΠΕΠ, εξαρτάται σ' έναν υψηλό βαθμό για συγκεκριμένες δράσεις που δεσμεύουν σημαντικό μέρος του προϋπολογισμού κάθε ΠΕΠ.

- η) Ειδικές συμφωνίες βελτίωσης των διαδικασιών διαχείρισης μεταξύ των αρμόδιων ελληνικών Υπηρεσιών, για τον συντονισμό των ΕΠ του ΕΣΠΑ και των αντίστοιχων Υπηρεσιών της Ευρωπαϊκής Επιτροπής περί του τρόπου εφαρμογής συγκεκριμένων δράσεων του ΕΣΠΑ 2014-2020, όπως για παράδειγμα η υποχρεωτική χρήση του ΠΣΚΕ (σε κεντρικό επίπεδο) για τις δράσεις Κρατικών Ενισχύσεων σε όλα τα ΕΠ (και στα ΠΕΠ). Οι πιθανές ή/και δεδομένες αδυναμίες έγκαιρης ανταπόκρισης από το Κράτος – Μέλος σ' αυτές τις συμφωνίες επηρέασαν αρνητικά την πρόοδο εφαρμογής δράσεων των ΠΕΠ (π.χ. δράσεις επιχειρηματικότητας).
- θ) Από τα παραπάνω, είναι ευνόητο ότι ένα Περιφερειακό Πρόγραμμα διατρέχει κίνδυνο να απολέσει το αποθεματικό επίδοσης που του αναλογεί, όταν δεν επιτυγχάνει τους στόχους του Πλαισίου Επίδοσης, έστω κι αν αυτή η αποτυχία οφείλεται, εν μέρει ή εν όλω, σε άλλες αρχές (εθνικές κυρίως) οι οποίες θεσμικά ή/και διοικητικά επηρεάζουν, αν δεν προσδιορίζουν ή/και καθορίζουν, τους όρους εφαρμογής του ΠΕΠ.
- ι) Οι πολιτικές ή/και η λειτουργία εθνικών Αρχών, οι οποίες προσδιορίζουν ή/και καθορίζουν θεσμικά ή/και διοικητικά τους όρους/διαδικασίες και εξ' αυτών, εν πολλοίς, τη πρόοδο εφαρμογής των ΠΕΠ, με τις αντίστοιχες ρυθμίσεις οι οποίες, είτε ορίζονται ρητά στο θεσμικό/διοικητικό πλαίσιο διαχείρισης και υλοποίησης των ΕΠ του ΕΣΠΑ και κυρίως των ΠΕΠ, είτε εφαρμόζονται «εθιμικά» ή λειτουργικά/πρακτικά κατά την εφαρμογή των ΠΕΠ.

<sup>26</sup> ΥΑ υπ' αριθμ. 81986 / ΕΥΘΥ / 712/31-07-2015 (ΦΕΚ Β' 1822), όπως τροποποιήθηκε και αντικαταστάθηκε με την ΥΑ υπ' αριθμ. 11042 / ΕΥΘΥ / 1020/20-10-2016, βάσει του ν. 4314/2014.



Κατόπιν αυτών και όσον αφορά στο πλαίσιο επίδοσης το ΕΠ «Πελοπόννησος» 2014 – 2020, η πρόοδος επίτευξης των δεικτών του πλαισίου επίδοσης διαφοροποιείται σημαντικά μεταξύ των Αξόνων Προτεραιότητας και συνδέεται σε μεγάλο βαθμό με την αποτελεσματικότητα των χρηματοοικονομικών στοιχείων των Αξόνων Προτεραιότητας ανά στάδιο / φάση εφαρμογής, ιδιαίτερα δε με τα στάδια των εντάξεων, των συμβάσεων και των δαπανών. Είναι γεγονός ότι η καθυστέρηση ενεργοποίησης του Προγράμματος και κατ' ακολουθία η καθυστέρηση έναρξης της υλοποίησης στις περιπτώσεις που δεν αφορούσε σε πράξεις phasing και «μεταφερόμενες» από την περίοδο 2007 – 2013, έχει συμβάλλει σημαντικά στον χαμηλό βαθμό / επίπεδο επίτευξης των στόχων των δεικτών του πλαισίου επίδοσης σε τέσσερεις (4) από τους πέντε (5) Άξονες Προτεραιότητας του ΕΠ. Από αυτούς τους Άξονες Προτεραιότητας που εμφανίζουν χαμηλούς βαθμούς επίτευξης των στόχων τους, ο ένας (ΑΠ2Α) συγχρηματοδοτείται από το ΕΚΤ και από την επίδοσή του εξαρτάται το σύνολο του αποθεματικού επίδοσης του συγκεκριμένου Ταμείου στο ΕΠ. Το ύψος του αποθεματικού επίδοσης του ΕΚΤ στο Πρόγραμμα ανέρχεται σε 3.980.846 € σε Κοινοτική Συνδρομή, η οποία αντιστοιχεί σε 4,98 εκατ.€ συγχρηματοδοτούμενη Δημόσια Δαπάνη. Οι υπόλοιποι τρεις Άξονες Προτεραιότητας (1, 2Β και 3) με χαμηλούς έως μηδενικούς (για τον ΑΠ1) βαθμούς επίτευξης των στόχων του πλαισίου επίδοσης συγχρηματοδοτούνται από το ΕΤΠΑ και σε αυτούς αντιστοιχεί αποθεματικό επίδοσης ύψους 6,33 εκατ.€ Κοινοτική Συνδρομή, ή Δημόσια Δαπάνη 7,9 εκατ.€.

Ο Άξονας Προτεραιότητας που συγχρηματοδοτείται από το ΕΚΤ διατρέχει κίνδυνο απώλειας του αποθεματικού επίδοσης που του αντιστοιχεί από τη μη επίτευξη του στόχου του δείκτη F100 με ορόσημο το έτος 2018. Αντίθετα δε, παρά το μεγάλο πλήθος δεικτών εκροών που συμμετέχουν στο πλαίσιο επίδοσης του Άξονα Προτεραιότητας, εκτιμάται, με μεγάλο βαθμό βεβαιότητας ότι, θα επιτευχθούν οι στόχοι τους για το 2018, τουλάχιστον σε πέντε από τους έξι.

Όσον αφορά στους τρεις Άξονες Προτεραιότητας που συγχρηματοδοτούνται από το ΕΤΠΑ και οι οποίοι εμφανίζουν από χαμηλό έως μηδενικό βαθμό επίτευξης των στόχων των δεικτών του πλαισίου Επίδοσης, διατρέχουν κινδύνους, είτε από τη μη επίτευξη των στόχων των δεικτών εκροών ή /και βασικών σταδίων υλοποίησης είτε από το στόχο του δείκτη F100, είτε από όλους τους δείκτες.

## **2.1. ΤΟ ΠΛΑΙΣΙΟ ΕΠΙΔΟΣΗΣ ΑΝΑ ΑΞΟΝΑ ΠΡΟΤΕΡΑΙΟΤΗΤΑΣ**

Πιο συγκεκριμένα ανά Άξονα Προτεραιότητας, η εικόνα ως προς το βαθμό επίτευξης των στόχων του πλαισίου επίδοσης και την επιτευξιμότητά τους στα δύο χρονικά ορόσημα (2018 και 2023), κυρίως στο χρονικό ορόσημο του 2018, παρουσιάζεται αμέσως πιο κάτω, με βάση τα σχετικά στοιχεία του πίνακα Β.1 του παραρτήματος Β της παρούσας έκθεσης.

### **2.1.1. Άξονας Προτεραιότητας 1**

Ο εν λόγω Άξονας Προτεραιότητας δεσμεύει το 20,15% του προϋπολογισμού του ΕΠ που συγχρηματοδοτείται από το ΕΤΠΑ. Στο πλαίσιο επίδοσης του ΑΠ1 συμμετέχουν τρεις δείκτες, ένας κοινός δείκτης εκροών (CO02), ένας Βασικού Σταδίου Υλοποίησης (αριθμός συμβάσεων) και ο χρηματοοικονομικός (F100), που αναφέρεται σε πιστοποιημένες δαπάνες. Ο κοινός δείκτης εκροών συνδέεται με το 65,55% του προϋπολογισμού του Άξονα Προτεραιότητας.

Με δεδομένο ότι ο Άξονας Προτεραιότητας παρέμεινε ανενεργός μέχρι και τον Νοέμβριο 2017, και η μοναδική ενεργοποίηση του και τυπική υλοποίηση του μέχρι τον Ιούνιο του 2018 ήταν, αφ' ενός η συμμετοχή του στο χρηματοδοτικό μέσο / εργαλείο ΤΕΠΙΧ ΙΙ, αφ' ετέρου η ένταξη μίας πράξης για την δημιουργία Μηχανισμού Παρακολούθησης και Εφαρμογής της Στρατηγικής RIS3 της Περιφέρειας Πελοποννήσου, ο βαθμός εφαρμογής του είναι ουσιαστικά μηδενικός. Επίσης αναφέρεται ότι, από το διάστημα που μεσολάβησε από το αρχικό σχέδιο της Έκθεσης Αναθεώρησης, μέχρι και την σύνταξη της παρούσας Τελικής Έκθεσης Αξιολόγησης (Ιούλιος 2018), μικρού βαθμού πρόοδος έχει σημειωθεί, όσον αφορά σε νέες προσκλήσεις δυνητικών δικαιούχων πράξεων κρατικών ενισχύσεων, οι οποίες όμως απευθύνονται σε μικρό αριθμό επιχειρήσεων με ελάχιστο προϋπολογισμό και ως εκ τούτου ο προαναφερόμενος βαθμός εφαρμογής (υλοποίησης και ενεργοποίησης) παραμένει μηδενικός.

Συνεπώς, διαπιστώνεται ότι, οι στόχοι και των τριών δεικτών που συμμετέχουν στο Πλαίσιο Επίδοσης του Άξονα Προτεραιότητας απέχουν σημαντικά από τα αντίστοιχα στοιχεία εφαρμογής του Άξονα Προτεραιότητας, τα οποία συμβάλλουν στην επίτευξη τους.

Οι παράγοντες / αιτίες αυτής της καθυστέρησης ενεργοποίησης και υλοποίησης του συγκεκριμένου Άξονα Προτεραιότητας είναι οι εξής:

- α) Η κυριότερη αιτία / παράμετρος καθυστέρησης εφαρμογής του μεγαλύτερου (χρηματοδοτικά) μέρους του ΑΠ1 (περίπου το 80% του προϋπολογισμού του) ήταν, μέχρι και το τέλος του 2017, η αναγκαστική χρήση του κεντρικά λειτουργούντος ΠΣΚΕ για όλες τις δράσεις κρατικών ενισχύσεων του συγκεκριμένου ΑΠ. Τον Ιανουάριο 2018, με την υπ' αριθμ. 8217/ΕΥΚΕ 100/23-01-2018 «εγκύκλιο» του Αναπληρωτή Υπουργού Οικονομίας, εδόθηκε η δυνατότητα εφαρμογής (αξιολόγησης και παρακολούθησης) μικρής κλίμακας προσκλήσεων εκτός ΠΣΚΕ.
- β) Μια άλλη αιτία / παράμετρος καθυστέρησης εφαρμογής δράσεων κρατικών ενισχύσεων στο πλαίσιο του ΑΠ1 ήταν και η έλλειψη ικανού Περιφερειακού ΕΦΔ κρατικών ενισχύσεων. Μια περίπου διετή προσπάθεια συντονισμού όλων των ΠΕΠ, από την ΕΑΣ, για εξασφάλιση ικανού / κατάλληλου Περιφερειακού ΕΦΔ κρατικών ενισχύσεων απέβη άκαρπη, με αποτέλεσμα να «απωλεσθούν» περίπου δύο (2) έτη ως προς την έναρξη εφαρμογής κρατικών ενισχύσεων στο ΕΠ «Πελοπόννησος» 2014-2020, όπως και σε όλα τα ΠΕΠ. Το γεγονός όμως αυτό, αφ' ενός δεν ήταν αποκλειστική ευθύνη κεντρικών Αρχών (ΕΑΣ), αφ' ετέρου υπήρχε λύση με

ανάθεση αρμοδιοτήτων ΕΦΔ στη ΔΙΑΠ Περιφέρειας Πελοποννήσου, με παράλληλη υποστήριξη της από ορκωτούς ελεγκτές και ειδικούς εμπειρογνώμονες.

γ) Πέραν των δύο παραπάνω παραγόντων σημαντικής καθυστέρησης για την έναρξη ενεργοποίησης και υλοποίησης του ΑΠ1 και κυρίως του Θεματικού Στόχου 3, ο οποίος δεσμεύει το 77,7% του προϋπολογισμού του ΑΠ1, για την πλήρη εφαρμογή του ΑΠ1, απαιτήθηκε να εκπληρωθούν σε εθνικό επίπεδο δύο (2) θεματικές αιρεσιμότητες και μια (1) σε περιφερειακό επίπεδο, οι οποίες αφορούν στους Θεματικούς Στόχους 1 & 2.

- Η σε περιφερειακό επίπεδο αιρεσιμότητα (Τ.01.1) αφορούσε στην «Τελική διαμόρφωση και εξειδίκευση της στρατηγικής RIS3 της Περιφέρειας Πελοποννήσου», με τελικό στάδιο εκπλήρωσης την «έγκριση προγράμματος δράσης RIS3 από αρμόδιο όργανο». Αυτή εκπληρώθηκε στις 31/07/2015 (επτά μήνες μετά την έγκριση του ΕΠ).
- Η πρώτη (1η) σε εθνικό επίπεδο αιρεσιμότητα (Τ.01.2), για τις «υποδομές έρευνας και καινοτομίας», με τελικό στάδιο εκπλήρωσης είναι η «έγκριση ενός πολυετούς ενδεικτικού σχεδίου προϋπολογισμού και ιεράρχησης των προτεραιοτήτων για τις επενδύσεις». Αυτή εκπληρώθηκε στις 21/02/2017 [38 μήνες μετά την έγκριση του ΕΠ, ή είκοσι (20) μήνες από την 1η συνεδρίαση της Επιτροπής Παρακολούθησης].
- Η δεύτερη (2η) σε εθνικό επίπεδο αιρεσιμότητα (Τ.02.1) αφορούσε στη «ψηφιακή ανάπτυξη», με τελικό στάδιο εκπλήρωσης τη «θεσμοθέτηση απλοποιημένου πλαισίου υλοποίησης έργων ΤΠΕ στο σύνολο του κύκλου τους». Αυτή εκπληρώθηκε στις 23/03/2017, τριάντα εννέα (39) μήνες μετά την έγκριση του ΕΠ, ή έστω είκοσι ένα (21) μήνες από την 1<sup>η</sup> Συνεδρίαση της Επιτροπής Παρακολούθησης, η οποία στη ουσία έδωσε το εναρκτήριο λάκτισμα της ενεργοποίησης και εφαρμογής του ΕΠ.

Κατόπιν των παραπάνω, θεωρώντας ότι διευθετήθηκαν τα ζητήματα που κατέστησαν ανενεργό τον Άξονα Προτεραιότητας για ιδιαίτερα μεγάλο χρονικό διάστημα, η επίτευξη των στόχων των δεικτών του Πλαισίου Επίδοσης, ιδιαίτερα εκείνων με ορόσημο το τέλος του έτους 2018, καθίσταται από πολύ δύσκολη έως αδύνατη, για δύο λόγους οι οποίοι λειτουργούν από κοινού.

Ο πρώτος είναι ότι το διάστημα που απομένει μέχρι το τέλος του έτους 2018 είναι πολύ μικρό, τόσο για την επίτευξη του στόχου του δείκτη εκρών CO02, όταν απαιτείται η ολοκλήρωση εξήντα (60) επενδυτικών σχεδίων εντός ολίγων μηνών, σύμφωνα με τις διατάξεις του Κ(ΕΕ) 215/2014, όσο και για την επίτευξη του στόχου του δείκτη K302 ο οποίος αναφέρεται σε 200 υπογεγραμμένες συμβάσεις κρατικών ενισχύσεων. Σε πολύ δε μεγαλύτερο βαθμό είναι ανέφικτη η επίτευξη του δείκτη F100, όταν αυτή αναφέρεται σε 11,25 εκατ.€ πιστοποιημένες δαπάνες.

Ως εκ τούτων, προκειμένου να υπάρξει δυνατότητα ή έστω πιθανότητα εξασφάλισης του αποθεματικού επίδοσης που αντιστοιχεί στο συγκεκριμένο Άξονα Προτεραιότητας είναι απαραίτητη η παράλληλη διευθέτηση ορισμένων ζητημάτων, ως πλέγμα ενεργειών, όπως:

- i. Η ένταξη στο ΕΠ στο πλαίσιο του ΑΠ1 επενδυτικών σχεδίων που υποβλήθηκαν προς χρηματοδότηση στο πλαίσιο εφαρμογής του τομεακού ΕΠΑΝΕΚ, αξιολογήθηκαν θετικά αλλά δεν εντάχθηκαν στο ΕΠΑΝΕΚ λόγω έλλειψης δυνατότητας χρηματοδότησης.
- ii. Η τροποποίηση των δεικτών και των στόχων τους που συμμετέχουν στο πλαίσιο επίδοσης του ΑΠ1, και κυρίως η τιμή στόχος του δείκτη F100 στο πλαίσιο εφαρμογής των αναφερόμενων στο παράρτημα ΙΙ του Κ (ΕΕ) 1303/2013, ιδιαίτερα όσον αφορά στην διαφοροποίηση των προϋποθέσεων επί των οποίων υπολογίσθηκαν οι τιμές στόχοι των δεικτών του πλαισίου επίδοσης.

### **2.1.2. Άξονας Προτεραιότητας 2Α**

Η ιδιαίτερη σημασία του ΑΠ2Α ως προς το Πλαίσιο Επίδοσης του ΕΠ, έχει ήδη αναφερθεί προηγουμένως. Επίσης έχει ήδη αναφερθεί η ιδιαιτερότητα της εικόνας επίτευξης των στόχων των δεικτών που συμμετέχουν στο Πλαίσιο Επίδοσης του συγκεκριμένου Άξονα Προτεραιότητας, η οποία οφείλεται σχεδόν αποκλειστικά στην τροποποίηση που συνετελέσθει κατά την πρόσφατη 1η Αναθεώρηση του Προγράμματος. Συγκεκριμένα, ενώ συμμετέχει στο Πλαίσιο Επίδοσης σημαντικός αριθμός δεικτών εκροών, σύμφωνα με τα στοιχεία του πίνακα Β.1 του παραρτήματος Β της παρούσας έκθεσης, φαίνεται ότι οι μόνοι οι τιμές στόχοι των τριών (3) δεικτών εκροών για το ορόσημο του έτους 2018, επιτυγχάνονται βάσει του αντίστοιχου βαθμού επίτευξης των στόχων αυτών των δεικτών στα επιμέρους στάδια εφαρμογής του Άξονα Προτεραιότητας. Παρά το πλήθος των δεικτών εκροών που συμμετέχουν στο πλαίσιο επίδοσης του Άξονα Προτεραιότητας, αυτοί συνδέονται μόλις με το 50,54% του προϋπολογισμού του ΑΠ. Αντίστοιχο έντονο πρόβλημα επίτευξης του στόχου με ορόσημο το έτος 2018 διαπιστώνεται και στον έβδομο δείκτη του Πλαισίου Επίδοσης, ο οποίος είναι, ο οικονομικός δείκτης F100. Η τιμή στόχος του συγκεκριμένου δείκτη είναι ανέφικτο να επιτευχθεί μέχρι το τέλος του έτους 2018, όταν ο προϋπολογισμός ενταγμένων πράξεων μέχρι 18/6/2018 είναι το 61,4% της τιμής στόχου του συγκεκριμένου δείκτη με ορόσημο το τέλος του 2018. Το ανέφικτο της επίτευξης αυτού του στόχου οφείλεται και στο γεγονός ότι οι συγκεκριμένες πράξεις που έχουν ενταχθεί στο ΕΠ στο πλαίσιο του ΑΠ2Α δημιουργούν σταθερές μεν, μικρού ύψους δε, δαπάνες ανά μήνα.

Επίσης η επίτευξη των στόχων του πλαισίου επίδοσης μέχρι το πρώτο εξάμηνο του 2018 είναι πολύ χαμηλού βαθμού σε σχέση με το ορόσημο του έτους 2023, για τέσσερεις (4) από τους επτά (7) δείκτες και συγκεκριμένα για τους δείκτες εκροών με κωδικούς CO05, CO01, T2472 και για τον χρηματοοικονομικό δείκτη F100.

Οι αιτίες/ παράγοντες που έχουν συμβάλει σ' αυτήν την εικόνα επίτευξης των τιμών στόχων του δείκτη F100, με κίνδυνο, έως και βεβαιότητα, μη επίτευξης (με μεγάλη αρνητική απόκλιση) του στόχου του στο ορόσημο του έτους 2018, αλλά και ενδεχομένως στο ορόσημο του 2023, είναι οι εξής:

- α) Υπάρχει μεγάλη εξάρτηση της εφαρμογής του ΑΠ (κυρίως για τον ΘΣ9, ο οποίος δεσμεύει το 93,5% του προϋπολογισμού του ΑΠ) από τις Αρχές / Φορείς εθνικών πολιτικών, μέσω:

- Εξειδίκευσης των πολιτικών (κατά κύριο λόγο τομέας πολιτικής υγείας).
- Εξειδίκευση πολιτικών και τρόπος εφαρμογής τους από το Υπουργείο Εργασίας (Τομέας Κοινωνικής Ένταξης).

β) Παράλληλα υπήρξαν και συνεχίζουν να υπάρχουν μεγάλες καθυστερήσεις στην εξειδίκευση των εθνικών πολιτικών κοινωνικής ένταξης και αντιμετώπιση της φτώχειας που χρηματοδοτούνται από το ΠΕΠ, από τις επιτελικές δομές των αρμόδιων Υπουργείων. Σε πολλές δε περιπτώσεις ο σχεδιασμός των Εθνικών Πολιτικών σε επίπεδο Περιφέρειας, είτε είναι μαξιμαλιστικός, είτε αφορά σε ανώριμες διοικητικά και τεχνικά αντίστοιχες δράσεις, είτε / και δεν καλύπτει το σύνολο της προγραμματικής περιόδου.

γ) Επιπρόσθετα, οι αυτοδεσμεύσεις που επιβλήθηκαν από την Ευρωπαϊκή Επιτροπή στο ΕΠ «Πελοπόννησος», όπως και σε όλα τα Περιφερειακά Προγράμματα, μέσω του ΕΣΠΑ / ΣΕΣ, υπό μορφή «Περιφερειακών Αιρεσιμοτήτων», χωρίς να συμβάλλουν ουσιαστικά στην καθυστέρηση έναρξης ενεργοποίησης και υλοποίησης σημαντικά μεγάλου μέρους του ΑΠ2Α. Όπως έχει προαναφερθεί, οι εν λόγω αυτοδεσμεύσεις, είχαν καλυφθεί μέχρι την 1η Συνεδρίαση της Επιτροπής Παρακολούθησης του ΕΠ (6ος/2015) και ως εκ τούτου δεν λαμβάνονται υπ' όψη στους ποσοτικούς χρονισμούς καθυστερήσεων, οι οποίοι έχουν έναρξη από τον 6ο/2015. Οι δύο (2) κύριες αυτοδεσμεύσεις ήταν οι εξής:

- Εκπόνηση Περιφερειακής Στρατηγικής Κοινωνικής Ένταξης (ΠεΣΚΕ), ως «εξειδίκευση» της Εθνικής Στρατηγικής Κοινωνικής Ένταξης.
- Δημιουργία και λειτουργία Περιφερειακού Μηχανισμού Διάγνωσης Αναγκών της Αγοράς Εργασίας ή εκπόνηση μελέτης διάγνωσης των αναγκών της Περιφερειακής Αγοράς Εργασίας.

Οι δύο (2) προαναφερόμενες αυτοδεσμεύσεις του ΕΠ, με δεδομένες και τις αναγκαίες διοικητικές διαδικασίες έγκρισης τους από το Περιφερειακό Συμβούλιο, συνέβαλλαν στην καθυστέρηση δυνατότητας έναρξης της ενεργοποίησης και υλοποίησης του ΑΠ2Α, περισσότερο από ένα (1) έτος. Θα πρέπει όμως να επισημανθεί ότι αυτές οι αυτοδεσμεύσεις και οι αναγκαίες διαδικασίες εκπλήρωσης των αυτοδεσμεύσεων, ήταν γνωστές από τον σχεδιασμό του ΕΠ και ως εκ τούτου, θεωρητικά τουλάχιστον, ελήφθησαν υπ' όψη κατά την στοχοθεσία των δεικτών του Πλαισίου Επίδοσης. Ενδεχομένως, όμως, να μην ήταν δυνατόν να εκτιμηθούν οι καθυστερήσεις επί των διαδικασιών διαβούλευσης και έγκρισης αυτών των μελετών από τα αρμόδια όργανα.

δ) Ένας άλλος παράγοντας μεγάλων καθυστερήσεων ενεργοποίησης και εφαρμογής δράσεων του ΑΠ2Α, ήταν και συνεχίζει να είναι η σύγχυση / ασάφεια και οι επί μακρόν διαβουλεύσεις της ΕΥΔ ΕΠ Περιφέρειας Πελοποννήσου, όπως και των περισσότερων ΕΥΔ των ΠΕΠ με την ΕΥΚΕ, περί καθεστώτων κρατικών ενισχύσεων στις δράσεις κατάρτισης εργαζομένων (Επενδυτική Προτεραιότητα 8ν) και κατάρτισης μακροχρόνια ανέργων, στο πλαίσιο της Επενδυτικής Προτεραιότητας 9ι.

Από τα παραπάνω δεδομένα, γίνεται αντιληπτό ότι το σημαντικότερο πρόβλημα του ΑΠ ως προς το Πλαίσιο Επίδοσης με ορόσημο το έτος 2018 είναι ο κίνδυνος μη επίτευξης του στόχου του δείκτη F100, χωρίς να υποβαθμίζονται τα προβλήματα επίτευξης των δεικτών εκρών με κωδικούς CO01, CO05 και T2472.

Όσον αφορά στον στόχο του δείκτη F100, προκειμένου να υπάρξει κάποια πιθανότητα προσέγγισής του, για το ορόσημο του 2018 απαιτείται.

i) Η άμεση κατά το δυνατόν, ένταξη και υλοποίηση πράξεων σημαντικού προϋπολογισμού, για μεγάλο πλήθος άμεσα ωφελούμενων και με δυνατότητα δημιουργίας ικανού μεγέθους δαπανών εντός του έτους 2018 (π.χ. κατάρτιση μακροχρόνια ανέργων στο πλαίσιο της Επενδυτικής Προτεραιότητας 9i, ή/και κατάρτιση εργαζομένων στο πλαίσιο της Επενδυτικής Προτεραιότητας 8v).

Προς αυτή την κατεύθυνση είχε κινηθεί η ΕΥΔ του ΕΠ ήδη από το τέλος του έτους 2017, ωστόσο, λόγω των προαναφερθεισών ζητημάτων κρατικών ενισχύσεων που προαναφέρθηκαν, καθυστέρησαν σημαντικά οι αντίστοιχες διαδικασίες, με αποτέλεσμα να ελαχιστοποιηθούν τα περιθώρια δημιουργίας σημαντικού μεγέθους δαπανών εντός του έτους 2018.

ii) Τροποποίηση της τιμής στόχο του δείκτη F100, στο πλαίσιο εφαρμογής των αναφερόμενων στο παράρτημα II του Κ (ΕΕ) 1303/2013, με δεδομένο ότι, διαφοροποιήθηκαν οι προϋποθέσεις επί των οποίων υπολογίσθηκε η τιμή στόχος του συγκεκριμένου δείκτη κατά το σχεδιασμό του ΕΠ, όπως παρουσιάζεται λεπτομερώς, σε επόμενο μέρος της παρούσας ενότητας της Αξιολόγησης.

iii) Επιτάχυνση της υλοποίησης ενταγμένων πράξεων και η άμεση εμφάνιση δαπανών.

### **2.1.3. Άξονας Προτεραιότητας 2B**

Ο ΑΠ2B είναι ο μικρότερος σε προϋπολογισμό Άξονας Προτεραιότητας του ΕΠ και κατ' ακολουθία δεσμεύει το μικρότερο μέρος του προϋπολογισμού του ΕΠ που συγχρηματοδοτείται από το ΕΤΠΑ. Ως εκ τούτου, η συμβολή του στην εξασφάλιση του αποθεματικού επίδοσης του ΕΤΠΑ για το Πρόγραμμα έχει σχετικά μικρό ειδικό βάρος, αλλά σε κάθε περίπτωση από την επίτευξη ή μη των στόχων του, ως προς το Πλαίσιο Επίδοσης με ορόσημο το 2018, εξαρτάται η εξασφάλιση αποθεματικού επίδοσης από το ΕΤΠΑ ύψους 1,25 εκατ.€ Κοινοτική Συνδρομή, με αντίστοιχη συγχρηματοδοτούμενη Δημόσια Δαπάνη 1,6 εκατ. €

Έχοντας υπ' όψη τα προαναφερόμενα, από τον πίνακα Β.1 του παραρτήματος Β της παρούσας έκθεσης, διαπιστώνεται ότι, ο συγκεκριμένος Άξονας Προτεραιότητας συμμετέχει στο πλαίσιο επίδοσης του Προγράμματος με τέσσερις (4) δείκτες, εκ των οποίων οι τρεις (3) δείκτες εκρών (δύο κοινοί και ένας ειδικός) και ο χρηματοοικονομικός F100. Οι τρεις δείκτες εκρών συνδέονται με το 77,50% του προϋπολογισμού του ΑΠ.

Σύμφωνα με τα στοιχεία του πίνακα Β.1, ο βαθμός επίτευξης των τιμών στόχου των δεικτών του πλαισίου επίδοσης ανά στάδιο / φάση εφαρμογής του Άξονα Προτεραιότητας, για τους δύο από τους τρεις δείκτες εκροών (CO35 & T2428) είναι χαμηλός έως πολύ χαμηλός. Ως προς την τιμή στόχο του δείκτη εκροών T2428, με ορόσημο το έτος 2023, ο βαθμός επίτευξης του στόχου του είναι πολύ χαμηλός, κυρίως λόγω υπερεκτίμησης της τιμής στόχο κατά το σχεδιασμό του ΕΠ, ή/και λόγω μη ένταξης ακόμη των κατάλληλων πράξεων που θα συμβάλλουν σ' αυτόν το δείκτη.

Όσον αφορά στην επίτευξη της τιμής στόχο του δείκτη F100, διαπιστώνεται κίνδυνος μικρής αρνητικής απόκλισης, κυρίως για το ορόσημο του έτους 2018.

#### **2.1.4. Άξονας Προτεραιότητας 3**

Ο ΑΠ3 είναι ο δεύτερος κατά σειρά μεγέθους προϋπολογισμού Άξονας Προτεραιότητας του ΕΠ που συγχρηματοδοτείται από το ΕΤΠΑ, δεσμεύοντας σχεδόν το 30% του προϋπολογισμού του ΕΤΠΑ στο Πρόγραμμα.

Το αποθεματικό επίδοσης που αντιστοιχεί στον συγκεκριμένο ΑΠ, ανέρχεται σε 3,03 εκατ. € Κοινοτική Συνδρομή, ή σε 3,8 εκατ. € Δημόσια Δαπάνη.

Στο πλαίσιο επίδοσης του συγκεκριμένου Άξονα Προτεραιότητας συμμετέχουν τρεις (3) δείκτες, δύο κοινοί εκροών (CO09 & CO18), οι οποίοι συνδέονται με το 50,52% του προϋπολογισμού του Άξονα Προτεραιότητας και ο χρηματοοικονομικός δείκτης F100.

Αμφότεροι οι δείκτες εκροών που συμμετέχουν στο Πλαίσιο Επίδοσης δεν παρουσιάζουν προβλήματα επίτευξης των στόχων τους με ορόσημο το 2018, δεδομένου του επιπέδου εφαρμογής των αντίστοιχων δράσεων του Προγράμματος έως 18/6/2018, που συνδέονται με τους συγκεκριμένους δείκτες.

Το πρόβλημα, ωστόσο εμφανίζεται στην επίτευξη του στόχου του οικονομικού δείκτη F100 με ορόσημο το 2018, δεδομένης της καθυστέρησης ουσιαστικής ενεργοποίησης και υλοποίησης μεγάλου μέρους του ΑΠ3, το οποίο συνδέεται είτε με δράσεις Ολοκληρωμένης Χωρικής Ανάπτυξης, οι οποίες απαιτούν χρονοβόρες διαδικασίες ενεργοποίησης, λόγω συγκεκριμένων κανονιστικά καθοριζόμενων ενεργειών είτε με θεματικές αιρεσιμότητες, των οποίων η εκπλήρωση καθυστέρησε σημαντικά. Συγκεκριμένα:

- α) Η ενεργοποίηση και υλοποίηση δράσεων ενεργειακής απόδοσης, στο πλαίσιο της Επενδυτικής Προτεραιότητας 4c προαπαιτούσε την εκπλήρωση της θεματικής αιρεσιμότητας Τ.04.1 σε εθνικό επίπεδο. Αυτή εκπληρώθηκε τον Ιούλιο 2017, ήτοι τρισήμισι (3,5) χρόνια από την έγκριση του ΕΠ, ή δύο (2) χρόνια από την 1η συνεδρίαση της Επιτροπής Παρακολούθησης του ΕΠ. Αυτή η αιρεσιμότητα, εκπληρώθηκε με την έκδοση και δημοσίευση στο ΦΕΚ, της σχετικής ΚΥΑ έγκρισης του νέου Κανονισμού Ενεργειακής Απόδοσης.
- β) Όσον αφορά στις Επενδυτικές Προτεραιότητες 6c και 6e, καθυστέρησε σημαντικά η ενεργοποίησή τους και η έναρξη υλοποίησης αντίστοιχων δράσεων, διότι προετοιμαζόταν και

εξελίσσονταν επί δύο (2) έτη η εξειδίκευση και έγκριση στρατηγικών ΒΑΑ και ΤΑΠΤοΚ, διαδικασία χρονοβόρα λόγω συγκεκριμένων κανονιστικά καθοριζόμενων ενεργειών.

- γ) Επίσης, αν και πολύ μικρού ενδεικτικού προϋπολογισμού η Επενδυτική Προτεραιότητα 6α, η οποία αναφέρεται στη διαχείριση στερεών αποβλήτων, υπήρξε σημαντική καθυστέρηση κάλυψης της σχετικής θεματικής αιρεσιμότητας (Τ.06.2), με την ολοκλήρωση του Εθνικού Σχεδιασμού Διαχείρισης Αποβλήτων (ΕΔΣΑ) και την εξ' αυτού αναγκαιότητα αναθεώρησης του Περιφερειακού Σχεδιασμού Διαχείρισης Αποβλήτων. Η αναθεώρηση του ΠΕΔΣΑ Πελοποννήσου ολοκληρώθηκε τον 6ο/2017, με την δημοσίευση σε ΦΕΚ της κύρωσης της έγκρισης του αναθεωρημένου ΠΕΔΣΑ. Άρα, σ' αυτή την περίπτωση υπήρξε σημαντική καθυστέρηση της δυνατότητας έναρξης ενεργοποίησης και υλοποίησης της Επενδυτικής Προτεραιότητας 6α. Η καθυστέρηση ανέρχεται σε εικοσιτέσσερις (24) μήνες από την 1η συνεδρίαση της Επιτροπής Παρακολούθησης του ΕΠ.

Από τα παραπάνω φαίνεται ότι, ένα πολύ σημαντικό μέρος του προϋπολογισμού του Άξονα Προτεραιότητας 3, της τάξης των 28,6 εκατ. € (το 47,2% του προϋπολογισμού του), παραμένει ανενεργό ως προς την έκδοση προσκλήσεων προς δυνητικούς δικαιούχους πράξεων, λόγω εξωγενών παραγόντων της διαχείρισης του ΕΠ.

Για την άμβλυνση του κινδύνου μη επίτευξης του στόχου του οικονομικού δείκτη F100, απαιτείται η τροποποίηση της τιμής στόχου του, με ορόσημο το 2018, στο πλαίσιο εφαρμογής των αναφερόμενων στο παράρτημα ΙΙ του Κ (ΕΕ) 1303/2013, ιδιαίτερα όσον αφορά στην διαφοροποίηση των προϋποθέσεων επί των οποίων υπολογίσθηκαν οι τιμές στόχοι των δεικτών του Πλαισίου Επίδοσης, όπως τεκμηριώνονται αναλυτικά σε επόμενο μέρος της παρούσας ενότητας της Έκθεσης.

#### **2.1.5. Άξονας Προτεραιότητας 4**

Ο ΑΠ4 είναι ο μεγαλύτερος σε προϋπολογισμό Άξονας Προτεραιότητας του ΕΠ, συγχρηματοδοτούμενος από το ΕΤΠΑ, δεσμεύοντας το 36% των πόρων του συγκεκριμένου Ταμείου. Ως εκ τούτου, το αποθεματικό επίδοσης που αναλογεί στον ΑΠ ανέρχεται σε 3.660.725 € Κοινοτική Συνδρομή (το 36,6% του συνολικού αποθεματικού επίδοσης ΕΤΠΑ) και αναλογεί σε 4,6 εκατ. € Δημόσια Δαπάνη.

Στο πλαίσιο επίδοσης του ΑΠ συμμετέχουν τρεις (3) δείκτες, ήτοι δύο (2) κοινοί δείκτες εκρών (CO13 & CO14) και ο χρηματοοικονομικός δείκτης F100. Οι δύο (2) κοινοί δείκτες εκρών, συνδέονται με το 93,52% του προϋπολογισμού του Άξονα Προτεραιότητας.

Με δεδομένο ότι, έχουν ενταχθεί από το έτος 2016 τρεις (3) πράξεις «μεταφερόμενες» και δύο (2) phased από την περίοδο 2007-2013, όπως φαίνεται και από τα στοιχεία του πίνακα Β.1 του παραρτήματος Β της παρούσας έκθεσης, η επίτευξη των στόχων και των τριών (3) δεικτών του πλαισίου επίδοσης είναι υψηλού βαθμού, ενώ η επιτευξιμότητά τους, κυρίως ως προς τους



στόχους με ορόσημο το 2018, για τους δείκτες εκροών εξαρτάται από την δυνατότητα ολοκλήρωσης δύο (2) πράξεων μέχρι το τέλος του τρέχοντος έτους. Αυτή η επιφύλαξη, αποκτά μικρότερη σημασία, δεδομένης της τροποποίησης της παραγράφου 3 του άρθρου 5 του Κ (ΕΕ) 215/2014, σύμφωνα με την οποία δίνεται η δυνατότητας εφαρμογής των κανονιστικών προβλέψεων, περί υπολογισμού στην τιμή επίτευξης των δεικτών του Πλαισίου Επίδοσης, ολοκληρωμένων τμημάτων έργων, τα οποία βρίσκονται σε εξέλιξη.

## **2.2. ΟΡΙΖΟΝΤΙΑ ΖΗΤΗΜΑΤΑ ΓΙΑ ΤΗΝ ΤΙΜΗ ΣΤΟΧΟ ΤΟΥ ΟΙΚΟΝΟΜΙΚΟΥ ΔΕΙΚΤΗ F100**

Όπως προκύπτει από την ανάλυση περί της επίτευξης ή/και της επιτευξιμότητας των στόχων του Πλαισίου Επίδοσης ανά Άξονα Προτεραιότητας, στους περισσότερους Άξονες Προτεραιότητας του ΕΠ, ο δυσκολότερα να επιτευχθεί δείκτης είναι ο F100, ο οποίος είναι δείκτης επίδοσης σε όλους τους Άξονες Προτεραιότητας.

Η δυσκολία επίτευξης της τιμής στόχου με ορόσημο το έτος 2018, έγκειται σε πολλές παραμέτρους, οι οποίες λαμβάνονται υπ' όψη κατά την εφαρμογή του κανόνα  $n+3$ , όταν συνυπολογίζονται και οι ετήσιες προχρηματοδοτήσεις και οι αρχικές προκαταβολές ως «δαπάνες».

Ο δείκτης F100, ο οποίος αναφέρεται στις πιστοποιημένες δαπάνες, τόσο για το έτος 2023 (με τη λήξη εφαρμογής των Επιχειρησιακών Προγραμμάτων 2014 – 2020), όσο και με ορόσημο το έτος 2018, έχει ως αντίστοιχες τιμές στόχους το σύνολο των δαπανών κάθε Άξονα Προτεραιότητας και δεν συνδέεται με τους υπόλοιπους δείκτες του Πλαισίου Επίδοσης ανά Άξονα Προτεραιότητας, προκειμένου να τηρηθεί η σχετική δέσμευση του άρθρου 5, παράγρ. 1 του Κ (ΕΕ) 215/2014.

Επιπλέον, η τιμή στόχος του δείκτη F100, με ορόσημο το 2018, με δεδομένο ότι αυτός είναι δείκτης επίδοσης για εξασφάλιση του αντίστοιχου αποθεματικού, πρέπει να είναι μεγαλύτερη από εκείνες τις πιστοποιημένες δαπάνες που εξασφαλίζουν τους στόχους του κανόνα  $n+3$ , για το έτος 2018, συνυπολογίζοντας και τις προχρηματοδοτήσεις / προκαταβολές της ΕΕ.

Με αυτό το σκεπτικό και με δεδομένο τον «ανταγωνιστικό» χαρακτήρα του Πλαισίου Επίδοσης μεταξύ των Επιχειρησιακών Προγραμμάτων σε εθνικό επίπεδο, όπως αναφέρθηκε προηγουμένως, οι τιμές στόχοι του F100 για κάθε Άξονα Προτεραιότητας καθορίστηκαν οριζόντια για όλα τα Επιχειρησιακά Προγράμματα του ΕΣΠΑ 2014 – 2020 από την ΕΑΣ και την Αρχή Πιστοποίησης, με κοινή μεθοδολογία προσδιορισμού τους.

Η μεθοδολογία αυτή εξασφάλιζε ότι, το άθροισμα των τιμών στόχων του δείκτη F100 κάθε Άξονα Προτεραιότητας να υπερκαλύπτει τις ανάγκες του κανόνα  $n+3$  σε επίπεδο ΕΔΕΤ (Ταμείου), για κάθε Επιχειρησιακό Πρόγραμμα, θεωρώντας μάλλον τις αρχικές προκαταβολές και τις ετήσιες προχρηματοδοτήσεις βάσει του άρθρου 134 του Κ (ΕΕ) 1303/2013, ως το ποσό υπερκάλυψης των αναγκών / απαιτήσεων του  $n+3$  για το έτος 2018. Ο υπολογισμός αυτός για οποιουδήποτε λόγους και αν έγινε κατά τον σχεδιασμό των ΕΠ την περίοδο 2014-2020 δεν

έλαβε υπ' όψη τις αρχικές προκαταβολές και ενδιάμεσες προχρηματοδοτήσεις, εξυπηρετώντας τους τότε μνημονιακούς στόχους της Χώρας.

Ως εκ τούτου, η μεθοδολογία προσδιορισμού της τιμής στόχου του δείκτη F100 είχε λάβει υπ' όψη της, μόνο την ετήσια κατανομή του προϋπολογισμού των Επιχειρησιακών Προγραμμάτων ανά Ταμείο για τα έτη 2014 και 2015. Είναι δε προφανές ότι, εκείνη την περίοδο που σχεδιάστηκαν τα Επιχειρησιακά Προγράμματα, δεν ήταν δυνατόν να ληφθούν υπ' όψη κατά την μεθοδολογία υπολογισμού της τιμής στόχου του δείκτη F100, η πρόσθετη προχρηματοδότηση κατά 7%, βάσει της τροποποίησης του άρθρου 134 του Κανονισμού, αλλά ούτε η top-up συγχρηματοδότηση των δαπανών που δηλώνονται στην Ευρωπαϊκή Επιτροπή, παράμετροι οι οποίες επηρεάζουν σημαντικά προς τα κάτω τις ανάγκες κάλυψης του κανόνα  $n+3$  κατά το έτος 2018 και ως εκ τούτου τις τιμές στόχους του F100 ανά Άξονα Προτεραιότητας.

Επίσης, μια άλλη παράμετρος που επηρεάζει κατ' αναλογία τις ανάγκες κάλυψης του κανόνα  $n+3$  και κατ' ακολουθία τον προσδιορισμό της τιμής στόχου του δείκτη F100 με ορόσημο το 2018, είναι η πρόσθετη χρηματοδότηση των Επιχειρησιακών Προγραμμάτων από την ΕΕ το έτος 2017, με δεδομένο ότι, τόσο οι κατ' έτος προχρηματοδοτήσεις, όσο και η πρόσθετη προχρηματοδότηση κατά 7%, έχουν ως βάση τη συνολική κύρια χρηματοδότηση των ΕΠ.

Τέλος, μια άλλη παράμετρος που θα πρέπει να εξετασθεί κατά τον αναγκαίο επαναπροσδιορισμό της τιμής στόχο του δείκτη F100, με δεδομένο ότι αυτή συνδέεται άμεσα με τις ανάγκες κάλυψης του  $n+3$  κατά το έτος 2018, είναι οι τυχόν μετακινήσεις πόρων μεταξύ των Αξόνων Προτεραιότητας, ανά Ταμείο, στο πλαίσιο της επικείμενης 2ης Αναθεώρησης των Επιχειρησιακών Προγραμμάτων. Με δεδομένο ότι, οι ανάγκες κάλυψης του κανόνα  $n+3$ , κατά το έτος 2018, έχουν ως βάση την κατανομή του προϋπολογισμού κάθε Ταμείου ανά Επιχειρησιακό Πρόγραμμα των ετών 2014 και 2015, η οποιαδήποτε μετακίνηση πόρων μεταξύ των Αξόνων Προτεραιότητας εντός ενός Επιχειρησιακού Προγράμματος, δεν επηρεάζει την κατανομή πόρων ανά έτος στο σύνολο του Προγράμματος / Ταμείου, ούτε καν κατά τα έτη από το 2018 μέχρι και το 2020. Πολύ δε περισσότερο δεν επηρεάζει την κατανομή πόρων κατά τα έτη 2014 – 2015, έστω και κατ' αναλογία ανά Άξονα Προτεραιότητας, αφού αυτές οι μετακινήσεις θα πραγματοποιηθούν το έτος 2018. Ως εκ τούτου, η οποιαδήποτε αυξομείωση του προϋπολογισμού των Αξόνων Προτεραιότητας, κατά την επικείμενη 2η Αναθεώρηση των Επιχειρησιακών Προγραμμάτων, δεν θα πρέπει να επηρεάσει τις τιμές στόχους του F100 των αντίστοιχων Αξόνων Προτεραιότητας.

Έχοντας υπ' όψη όλα τα παραπάνω και με δεδομένη την ιδιαίτερα υψηλή τιμή στόχο του F100, για τους λόγους που προαναφέρθηκαν, με ορόσημο το 2018, ήτοι με ουσιαστική εφαρμογή του ΕΠ για δύο (2) χρόνια, όταν και μέχρι το τέλος του 2015 υλοποιούντο τα ΕΠ της περιόδου 2007-2013, είναι εμφανές ότι απαιτείται οριζόντια (για όλα τα Επιχειρησιακά Προγράμματα του

ΕΣΠΑ 2014 – 2020) κοινή μεθοδολογία τροποποίησης των τιμών στόχων του δείκτη F100 ανά Άξονα Προτεραιότητας, με ορόσημο το 2018. Αυτό κρίνεται αναγκαίο, κατ' αρχάς λόγω της μεθοδολογίας υπολογισμού του, κατά τον σχεδιασμό των ΕΠ, ενώ παράλληλα, θα πρέπει να ληφθούν υπ' όψη, επίσης με κοινή μεθοδολογία πλαίσιο, προσαρμοζόμενη κατά περίπτωση, οι εξωγενείς, της λειτουργίας της ΕΥΔ του ΕΠ, καθυστερήσεις ενεργοποίησης και υλοποίησης των ΕΠ, οι οποίες δεν θα μπορούσαν και δεν είχαν ληφθεί υπ' όψη κατά το σχεδιασμό του Προγράμματος και κατ' ακολουθία κατά τη στοχοθέτηση των δεικτών του Πλαισίου Επίδοσης για το ορόσημο του 2018.

### **2.3. ΕΚΤΙΜΗΣΕΙΣ ΔΑΠΑΝΩΝ ΤΟΥ ΕΠ ΜΕΧΡΙ ΤΟ ΤΕΛΟΣ ΤΟΥ ΕΤΟΥΣ 2018**

Σε συνέχεια των εκτιμήσεων περί της επιτευξιμότητας των χρηματοοικονομικών στόχων του ΕΠ, όπως αυτές περιγράφονται στο αντίστοιχο κεφάλαιο 1.2 της προηγούμενης ενότητας της παρούσας έκθεσης, στο παρόν κεφάλαιο, το οποίο αποτελεί μέρος της ενότητας περί του πλαισίου επίδοσης του Προγράμματος, παρουσιάζονται οι εκτιμήσεις του Συμβούλου Αξιολόγησης ως προς τις δαπάνες μέχρι το τέλος του έτους 2018. Το τέλος του συγκεκριμένου έτους, αποτελεί το πρώτο ορόσημο επίτευξης των στόχων του πλαισίου επίδοσης του ΕΠ ανά Άξονα Προτεραιότητας. Με δεδομένο ότι ο οικονομικός δείκτης F100, ο οποίος αναφέρεται σε πιστοποιημένες δαπάνες κατά το τέλος του έτους 2018 και το τέλος του έτους 2023, περιλαμβάνεται σε όλους τους Άξονες Προτεραιότητας του Πλαισίου Επίδοσης, κρίθηκε σκόπιμο οι εκτιμήσεις δαπανών μέχρι το τέλος του 2018 να παρουσιασθούν σ' αυτή την ενότητα της έκθεσης.

Για την κατά το δυνατόν ρεαλιστική εκτίμηση των αναμενόμενων δαπανών μέχρι το τέλος του έτους 2018, δεδομένου και του περιορισμένου χρονικού διαστήματος που μεσολαβεί, ελήφθησαν υπ' όψη τρεις κατηγορίες πράξεων ανά Επενδυτική Προτεραιότητα, Θεματικό Στόχο και κατ' ακολουθία ανά Άξονα Προτεραιότητας.

Η πρώτη κατηγορία ήταν οι ενταγμένες πράξεις, στις οποίες έχουν συμβασιοποιηθεί όλα τα υποέργα τους. Ανάλογα την ημερομηνία έναρξης και λήξης κάθε σύμβασης και σε σχέση με την διάρκεια της σύμβασης και τις δαπάνες που είχαν δημιουργηθεί μέχρι τις 18/6/2018, εκτιμήθηκαν τα ποσά δαπανών μέχρι το τέλος του έτους 2018, για κάθε σύμβαση.

Η δεύτερη κατηγορία πράξεων ήταν εκείνες, οι οποίες μέχρι το τέλος του 2017, είτε είχαν συμβασιοποιήσει μέρος των υποέργων τους, είτε δεν είχαν καμμία σύμβαση. Γι' αυτές τις πράξεις, ανάλογα με την ημερομηνία έναρξης, τα υποέργα που προβλέπονται σε κάθε τέτοια πράξη και δεν είχαν συμβασιοποιηθεί μέχρι τις 18/6/18 και σύμφωνα με τις προβλεπόμενες από τους αντίστοιχους δικαιούχους ημερομηνίες υπογραφής σύμβασης (στο ΤΔΠ), αλλά και από τα αντίστοιχα «Δελτία προόδου ενεργειών ωρίμανσης και υποχρεώσεων πράξης», εκτιμήθηκε ο

προβλεπόμενος χρόνος υπογραφής των αντίστοιχων συμβάσεων. Παράλληλα, εκτιμήθηκαν οι αναμενόμενες εκπώσεις, κατά τη διαδικασία δημοπρατήσεων, όπως αναλυτικά έχουν αναφερθεί αυτές οι εκτιμήσεις στην προηγούμενη ενότητα της παρούσας Έκθεσης. Στη συνέχεια, με τη συνεργασία των χειριστών / στελεχών της ΕΥΔ του ΕΠ, εκτιμήθηκαν οι πιθανές αντίστοιχες και ανάλογες δαπάνες από κάθε μελλοντική σύμβαση για το έτος 2018.

Η τρίτη κατηγορία πράξεων για τις οποίες εκτιμήθηκαν δαπάνες κατά το έτος 2018, ήταν εκείνες οι οποίες θα προκύψουν με βεβαιότητα, τόσο από αξιολογηθείσες ή αξιολογούμενες προτάσεις στη βάση προσκλήσεων που έχουν δημοσιευθεί έως 18/6/18, ή/και αναμενόμενες με βεβαιότητα εντάξεις από προσκλήσεις που θα δημοσιευθούν στο κατά το επόμενο διάστημα έως τον Σεπτέμβριο 2018. Ανάλογα τη φύση αυτών των αναμενόμενων προς ένταξη πράξεων, εκτιμήθηκαν οι αντίστοιχες δαπάνες για το έτος 2018.

Τα αποτελέσματα αυτής της εργασίας του Συμβούλου Αξιολόγησης αποτυπώνονται στους πίνακες Α.6α και Α.6β, καθώς και στο διάγραμμα Α.4 του παραρτήματος Α της παρούσας έκθεσης.

Σύμφωνα με τα στοιχεία αυτών των πινάκων και κυρίως του πίνακα Α.6α, ο οποίος αναφέρεται σε επίπεδο Άξονα Προτεραιότητας και στο σύνολο του ΕΠ, οι εκτιμώμενες δαπάνες μέχρι το τέλος του 2018, για το σύνολο του Προγράμματος φθάνουν στα 54,35 εκατ. €, ήτοι στο 19,1% του προϋπολογισμού του και αυξημένες κατά 30,1% έναντι των αντίστοιχων δαπανών στις 18/6/18.

Αυτές οι εκτιμώμενες δαπάνες, μέχρι το τέλος του έτους 2018, επιμερίζονται στους πέντε (5) βασικούς / κύριους Άξονες Προτεραιότητας (εκτός εκείνων της Τεχνικής Βοήθειας) ως εξής:

- Στον Άξονα Προτεραιότητας 1, εκτιμώνται δαπάνες 1,8 εκατ. €, το 4,4% του προϋπολογισμού του ΑΠ, αυξημένες κατά 260% έναντι των αντίστοιχων δαπανών του έτους 2017. Οι πρόσθετες δαπάνες αναμένονται αφ' ενός από δύο (2) πράξεις που υλοποιούνται ή βρίσκονται σε διαδικασία αξιολόγησης για την ένταξή τους στο ΕΠ «Πελοπόννησος», αφ' ετέρου από τα αιτήματα προκαταβολών που θα υποβάλλουν οι επιχειρήσεις, οι οποίες πρόκειται να ενισχυθούν από το ΕΠ «Πελοπόννησος», στο πλαίσιο σχετικής προγραμματιζόμενης εκχώρησης μέρους του προϋπολογισμού του ΑΠ1 στην ΕΥΔ ΕΠΑΝΕΚ, προκειμένου να χρηματοδοτηθούν θετικά αξιολογημένες προτάσεις, σχετικής πρόσκλησης του ΕΠΑΝΕΚ, για τις οποίες δεν επαρκούν οι πόροι της συγκεκριμένης πρόσκλησης.
- Στον Άξονα Προτεραιότητας 2Α, εκτιμώνται δαπάνες 11,0 εκατ. €, το 13,8% του προϋπολογισμού του ΑΠ, αυξημένες κατά 27,3% έναντι των αντίστοιχων δαπανών στις 18/6/18. Οι πρόσθετες δαπάνες έως το τέλος του έτους 2018, προέρχονται κατά 80% από υλοποιούμενες πράξεις του Προγράμματος με υπογεγραμμένες συμβάσεις, ενώ το 20% από δύο νέες πράξεις στις Επενδυτικές Προτεραιότητες 9i (εναρμόνιση 2018-2019) και 9νi (λειτουργικές δαπάνες ΕΦΔ της Στρατηγικής ΤΑΠΤοΚ).

- Στον Άξονα Προτεραιότητας 2B, εκτιμώνται δαπάνες 5,5 εκατ. €, το 22,0% του προϋπολογισμού του ΑΠ, αυξημένες κατά 17,2% έναντι των αντίστοιχων δαπανών στις 18/6/18. Οι πρόσθετες δαπάνες, έως το τέλος του έτους 2018, προέρχονται κατά κύριο λόγο από εκτελούμενες συμβάσεις, αλλά και από νέες συμβάσεις ενταγμένων πράξεων.
- Στον Άξονα Προτεραιότητας 3, εκτιμώνται δαπάνες 8,7 εκατ. €, που αντιπροσωπεύουν το 14,3% του προϋπολογισμού δημόσιας δαπάνης του ΑΠ και είναι αυξημένες κατά 22,6%, έναντι των αντίστοιχων δαπανών μέχρι τις 18/6/18. Οι πρόσθετες δαπάνες, έως το τέλος του έτους 2018, προέρχονται κατά κύριο λόγο (78%) από ήδη εκτελούμενες συμβάσεις, ενώ οι υπόλοιπες δαπάνες (22%) θα προέλθουν από νέα έργα.
- Τέλος, στον Άξονα Προτεραιότητας 4, εκτιμώνται δαπάνες 24,3 εκατ. €, οι οποίες αντιπροσωπεύουν το 33,2% του προϋπολογισμού του ΑΠ και είναι αυξημένες κατά 26,4%, έναντι των αντίστοιχων δαπανών του ΑΠ, μέχρι τις 18/8/18. Οι πρόσθετες δαπάνες, έως το τέλος του έτους 2018, προέρχονται αποκλειστικά από ήδη εκτελούμενες συμβάσεις.

Από τα παραπάνω στοιχεία εκτίμησης δαπανών ανά Άξονα Προτεραιότητας είναι εμφανές ότι, οι τιμές στόχοι του δείκτη F100 είναι μη επιτεύξιμοι σε όλους τους Άξονες Προτεραιότητας πλην του ΑΠ4 με αντίστοιχες σημαντικές αρνητικές αποκλίσεις από τις τιμές στόχους του δείκτη F100 κάθε Άξονα Προτεραιότητας.

Αντίθετα, στον Άξονα Προτεραιότητας 4, οι εκτιμώμενες δαπάνες, μέχρι το τέλος του 2018, υπερβαίνουν την τιμή στόχο του δείκτη F100 κατά 22%.

### **3. ΑΞΙΟΛΟΓΗΣΗ ΤΗΣ ΑΠΟΔΟΤΙΚΟΤΗΤΑΣ ΤΟΥ ΕΠ**

Όπως έχει αναφερθεί στη μεθοδολογική προσέγγιση της Αξιολόγησης στο πρώτο μέρος (I) της παρούσας έκθεσης, η εκτίμηση του βαθμού επιτευξιμότητας των ποιοτικών και ποσοτικών στόχων (χρηματοοικονομικών και φυσικών) του Προγράμματος, εξαρτάται από πολλούς παράγοντες, οι οποίοι, έχουν αναλυθεί στα προηγούμενα. Ο κύριος παράγοντας όμως, ο οποίος συνδέεται με τους διαθέσιμους πόρους του Προγράμματος, για την επίτευξη κάθε ορθολογικά σχεδιασμένου και προγραμματισμένου στόχου, σχετίζεται άμεσα με το Μέσο Μοναδιαίο Κόστος (ΜΜΚ) κάθε ομοειδούς κατηγορίας πράξεων. Η σχέση δε του μέσου μοναδιαίου κόστους, μιας κατηγορίας πράξεων με το εκάστοτε υλοποιηθέν φυσικό αντικείμενο, εκφράζει την αποδοτικότητα μιας παρέμβασης και η διαφοροποίηση του μοναδιαίου κόστους κάθε πράξης, σε σχέση με το Μέσο Μοναδιαίο Κόστος της ομοειδούς κατηγορίας πράξεων, «μετράει» το βαθμό / δείκτη αποδοτικότητας αυτής της πράξης.

Κατόπιν αυτών των παραδοχών, όπως αναφέρεται και στο αντίστοιχο κεφάλαιο της Μεθοδολογίας, η αξιολόγηση της αποδοτικότητας του Προγράμματος, υπό την έννοια του μοναδιαίου κόστους εκτέλεσης των πράξεων, αλλά κυρίως μιας αντιπροσωπευτικής τιμής, η οποία να εκφράζει το Μέσο Μοναδιαίο Κόστος σε επίπεδο κατηγορίας πράξεων, δεδομένου του

χαμηλού βαθμού εφαρμογής του ΕΠ, χαρακτηρίζεται από περιορισμένα περιθώρια αξιόπιστης εκτίμησης. Οι βασικοί λόγοι είναι οι εξής:

- Ο αριθμός ομοειδών πράξεων ενταγμένων στο ΕΠ είναι σχετικά μικρός και πολύ μικρός εκείνων που έχουν συμβασιοποιηθεί, με δεδομένο ότι με την σύμβαση οριστικοποιείται το μοναδιαίο κόστος μιας πράξης. Επίσης, είναι πολλές και διαφορετικές οι παράμετροι που προσδιορίζουν το κόστος σε σχέση με το φυσικό αντικείμενο, ακόμα και σε ομοειδείς πράξεις.
- Πολλοί κοινοί ή/και ειδικοί δείκτες εκρών ΕΤΠΑ, οι οποίοι έχουν ως μονάδα μέτρησης αριθμό ωφελουμένων, εκτός του ότι έχουν τη «φιλοσοφία» αποτελέσματος διότι δεν συνδέεται άμεσα το κόστος εκτέλεσης των αντίστοιχων πράξεων με τον αριθμό των ωφελουμένων, αφ' ενός χαρακτηρίζονται από ασάφεια κατά τον προσδιορισμό των ωφελουμένων, αφ' ετέρου εμπεριέχουν «διπλομετρήσεις», οι οποίες επηρεάζουν σημαντικά το μέσο μοναδιαίο κόστος.
- Για πολλά είδη πράξεων που εκτελούνται στο Πρόγραμμα και ιδιαίτερα στον ΑΠ2Α (ΕΚΤ), το μοναδιαίο κόστος, προσδιορίζεται διοικητικά/διαχειριστικά κατά τις αντίστοιχες προσκλήσεις προς δυνητικούς δικαιούχους (πχ κόστος λειτουργίας, κόστος μαθητοώρας κατάρτισης κλπ).

Παρ' όλες τις παραπάνω δυσκολίες και περιορισμούς για τον προσδιορισμό του Μέσου Μοναδιαίου Κόστους, στο παρόν κεφάλαιο γίνεται μια προσπάθεια εκτίμησης της αποδοτικότητας με βάση το μέσο μοναδιαίο κόστος συγκεκριμένων κατηγοριών πράξεων, οι οποίες, σε σχέση με την πρόοδο εφαρμογής τους, βρίσκονται στο στάδιο της ένταξης ή/και στο στάδιο της συμβασιοποίησης. Αυτό γίνεται κυρίως, για λόγους διερεύνησης της επιτευξιμότητας των τεθέντων στόχων, σε σχέση με το αρχικό προγραμματικό επίπεδο (Επιχειρησιακό Πρόγραμμα), το επίπεδο προγραμματισμού των Δικαιούχων για τα έργα / πράξεις που έχουν προτείνει και έχουν ενταχθεί στο Πρόγραμμα (ΤΔΠ/ΤΔΥ) και τέλος κατά τη φάση συμβασιοποίησης, θεωρώντας ότι κάθε πράξη θα εκτελεσθεί/ολοκληρωθεί σύμφωνα με τους συμβατικούς όρους φυσικού και οικονομικού αντικειμένου.

Η αποδοτικότητα του Προγράμματος όσον εξαρτάται από το μοναδιαίο κόστος, αναφέρεται κατά κύριο λόγο στους φυσικούς δείκτες υλοποίησης (δείκτες εκρών) και απ' αυτήν εξαρτάται η επάρκεια του προϋπολογισμού του για την επίτευξη των φυσικών του στόχων.

Στη βάση των παραπάνω, γίνεται εκτίμηση του βαθμού επάρκειας του Προϋπολογισμού κάθε Άξονα Προτεραιότητας για την επίτευξη των φυσικών στόχων, βάσει των δεικτών εκρών του αντίστοιχου Άξονα Προτεραιότητας, με την εξής μεθοδολογία:

- α) Για κάθε δείκτη εκρών, σύμφωνα με την τιμή στόχο του και σε σχέση με την Κατηγορία (Πεδίο) Παρέμβασης που συνδέεται με αυτόν το δείκτη, εκτιμάται το μοναδιαίο κόστος προγραμματικά.

- β) Από τις ενταγμένες πράξεις στο Πρόγραμμα, σε σχέση με τον προϋπολογισμό τους και τους στόχους των δεικτών εκροών που περιλαμβάνει κάθε πράξη, εξάγεται ένα μέσο μοναδιαίο κόστος ανά κατηγορία ενταγμένων πράξεων.
- γ) Από τις πράξεις που έχουν συμβασιοποιημένα υποέργα και υλοποιούνται ή ολοκληρώθηκαν, σε σχέση με το συμβατικό τίμημα ή/και τις δαπάνες τους και το φυσικό αντικείμενο σε όρους δεικτών εκροών, εξάγεται ένα άλλο μέσο μοναδιαίο κόστος για κάθε κατηγορία πράξης (μοναδιαίο κόστος υλοποίησης).
- δ) Για πράξεις που δεν έχουν συμβασιοποιημένα κύρια υποέργα εκτιμάται από τον Σύμβουλο Αξιολόγησης ένα ποσοστό έκπτωσης κατά τη δημοπράτηση, σύμφωνα με αντίστοιχα ιστορικά στοιχεία ανά κατηγορία πράξης και η εκτίμηση του μοναδιαίου κόστους του φυσικού αντικείμενου αυτών των πράξεων γίνεται επί του κόστους ένταξης αφαιρούμενης της προσδοκώμενης έκπτωσης.
- ε) Από τη σύγκριση των τριών προαναφερόμενων επιπέδων μέσου μοναδιαίου κόστους, εξάγονται συμπεράσματα για την επάρκεια του προϋπολογισμού κάθε Άξονα Προτεραιότητας, προκειμένου να επιτευχθούν οι φυσικοί στόχοι των δεικτών εκροών.

Λαμβάνοντας υπ' όψη τα παραπάνω, στα επόμενα κεφάλαιο γίνεται, αφ' ενός η αποτίμηση της πορείας υλοποίησης του Ε.Π. σε όρους αποδοτικότητας ανά Άξονα Προτεραιότητας και Επενδυτική Προτεραιότητα, αφ' ετέρου διερευνάται η επάρκεια του διαθέσιμου προϋπολογισμού για την επίτευξη των στόχων του ΕΠ.

### **3.1. ΑΠΟΔΟΤΙΚΟΤΗΤΑ ΤΟΥ ΕΠ ΚΑΤΑ ΤΗΝ ΕΞΕΛΙΞΗ ΕΦΑΡΜΟΓΗΣ ΤΟΥ**

Εφαρμόζοντας την παραπάνω μεθοδολογία και με βάση τους πίνακες Γ.1α και Γ.1β του παραρτήματος Γ της παρούσας έκθεσης, επιχειρείται η αξιολόγηση της, μέχρι 18/06/2018, πορείας υλοποίησης του ΕΠ, ανά ΑΠ και Επ.Πρ. σε σχέση με την αποδοτικότητα των αντίστοιχων υλοποιούμενων παρεμβάσεων. Βασικός περιοριστικός παράγοντας, όπως αναφέρθηκε, αποτελεί η μη ύπαρξη ενταγμένων έργων σε Επενδυτικές Προτεραιότητες οι οποίες συνδέονται με μεγάλο αριθμό δεικτών εκροών του ΕΠ. Ως εκ τούτου, η αξιολόγηση της αποδοτικότητας των παρεμβάσεων μπορεί να εφαρμοσθεί στο μέρος εκείνο των Αξόνων Προτεραιότητας ή/και των Επενδυτικών Προτεραιοτήτων που εμφανίζει υλοποίηση (τουλάχιστον εντάξεις έργων/πράξεων).

Από τα στοιχεία των πινάκων Γ.1α και Γ.1β, του παραρτήματος Γ, υπολογίσθηκαν, όπου αυτό ήταν εφικτό, τα Μέσα Μοναδιαία Κόστη (ΜΜΚ) των ομοειδών κατηγοριών δράσεων, ανά αντίστοιχο δείκτη και ανά στάδιο υλοποίησης. Συγκεκριμένα, υπολογίσθηκε το Μέσο Μοναδιαίο Κόστος κάθε δείκτη στα επίπεδα των ενταγμένων έργων, των έργων με Νομικές Δεσμεύσεις, των ενταγμένων έργων χωρίς Νομικές Δεσμεύσεις με εκτίμηση των αναμενόμενων Νομικών

Δεσμεύσεων<sup>27</sup>. Καθώς δεν διαπιστώνεται ικανός αριθμός έργων με ολοκληρωθέν φυσικό αντικείμενο (ένα έργο στο σύνολο του ΕΠ), δεν είναι σκόπιμος ο υπολογισμός του Μέσου Μοναδιαίου Κόστους με βάση τις πραγματοποιηθείσες δαπάνες, εκτιμώντας, όπως προαναφέρθηκε, ότι οι πράξεις θα εκτελεστούν και θα ολοκληρωθούν σύμφωνα με το συμβατικό φυσικό και οικονομικό αντικείμενο, όπως κατά κανόνα συμβαίνει.

Με βάση τα παραπάνω, αμέσως πιο κάτω, παρουσιάζονται τα βασικά συμπεράσματα από τη διερεύνηση των αποκλίσεων του Μέσου Μοναδιαίου Κόστους μεταξύ των παραπάνω αναφερθέντων επιπέδων/σταδίων εφαρμογής και των

### **3.1.1. Άξονας Προτεραιότητας 1**

Στον συγκεκριμένο ΑΠ, έχουν ενταχθεί δύο πράξεις που αφορούν αφ' ενός στη Συμμετοχή του ΕΠ στο Ταμείο Επιχειρηματικότητας (ΤΕΠΙΧ ΙΙ), αφ' ετέρου στη δημιουργία Μηχανισμού παρακολούθησης της εφαρμογής της Στρατηγικής RIS3 στην Περιφέρεια Πελοποννήσου. Οι δείκτες στους οποίους συμβάλουν οι εν λόγω πράξεις είναι οι CO01, CO03, CO04, CO07, και CO26. Από τους δείκτες αυτούς, μόνο οι δείκτες CO01, CO04 και CO26 είναι δείκτες του εγκεκριμένου ΕΠ. Ωστόσο, αμέσως πιο κάτω διευκρινίζονται ορισμένα ζητήματα:

- Ο δείκτης CO01, αναφέρεται σε επιχειρήσεις που ενισχύονται, ανεξαρτήτως του είδους της ενίσχυσης (οικονομική, μη οικονομική, οικονομική πλην επιχορήγησης) και περιλαμβάνει στην τιμή στόχο του στο ΕΠ, το άθροισμα όλων των δεικτών οι οποίοι αναφέρονται στα επιμέρους διαφορετικά είδη των ενισχύσεων. Ως εκ τούτου, το MMK του συγκεκριμένου δείκτη, διαμορφώθηκε προγραμματικά, λαμβάνοντας υπ' όψη τα MMK των επιμέρους δεικτών που συμβάλουν σε αυτόν και αποτελούν υποσύνολά του. Οι δείκτες αυτοί κατά τον σχεδιασμό του ΕΠ, ήταν ο CO02 και ο CO04, ήτοι οι επιχειρήσεις που λαμβάνουν επιχορηγήσεις και οι επιχειρήσεις που λαμβάνουν μη οικονομική στήριξη. Θα πρέπει δε να επισημανθεί ότι, από τα στοιχεία του πλαισίου επίδοσης, του οποίου ένας δείκτης είναι ο CO02 διαπιστώνεται ότι, το MMK του συγκεκριμένου κοινού δείκτη εκρών έχει υπολογισθεί σε υψηλότερα επίπεδα απ' αυτά που κυμάνθηκαν στις υλοποιηθείσες ομοειδείς πράξεις (κρατικών ενισχύσεων) την περίοδο 2007-2013 και ως εκ τούτου, η τιμή στόχος του δείκτη CO01 είναι υποεκτιμημένη προγραμματικά.
- Ο δείκτης CO03, ο οποίος αναφέρεται στις επιχειρήσεις που λαμβάνουν οικονομική στήριξη πλην των επιχορηγήσεων και συνδέεται με την μία εκ των δύο ενταγμένων πράξεων στον ΑΠ1, δεν αποτέλεσε δείκτη του ΕΠ, κατά τον σχεδιασμό του Προγράμματος. Ως εκ τούτου, για τον εν λόγω δείκτη, δεν υφίσταται προγραμματικό MMK.
- Η τιμή στόχος του δείκτη CO01 κατά την υλοποίηση του ΕΠ, η οποία προκύπτει από τους στόχους των προαναφερθεισών μοναδικών ενταγμένων πράξεων στον ΑΠ1, αναφέρεται αφ'

<sup>27</sup> Οι εκτιμήσεις των νέων Νομικών Δεσμεύσεων βασίστηκαν στις παρακάτω παραδοχές μέσω ποσοστών εκπτώσεων:  
Έργα Εκπαιδευτικών Υποδομών: 35%  
Έργα Ύδρευσης : 40%



ενός στον αριθμό των επιχειρήσεων που λαμβάνουν οικονομική στήριξη πλην επιχορηγήσεων, ήτοι στον CO03, αφ' ετέρου στον αριθμό των επιχειρήσεων που λαμβάνουν μη οικονομική στήριξη, ήτοι στον CO04. Όμως, όπως αναφέρθηκε παραπάνω, κατά τον σχεδιασμό του ΕΠ και κατ' ακολουθία κατά τη διαμόρφωση της τιμής στόχου του δείκτη CO01, δεν είχαν ληφθεί υπ' όψη οι παραδοχές του MMK για τον δείκτη CO03 καθώς ούτε και για τον CO04.

Συνεπώς, για τον δείκτη CO01 του ΕΠ, με βάση τα παραπάνω, προκύπτει ότι δεν δύναται να γίνει συσχέτιση του MMK υλοποίησης με το αντίστοιχο προγραμματικό, καθώς στο προγραμματικό MMK του δείκτη, δεν συμπεριλαμβάνονται παραδοχές για κατηγορίες πράξεων, όπως η αυτές των ενταγμένων πράξεων και όποια σύγκριση δεν καθίσταται αξιόπιστη.

### **3.1.2. Άξονας Προτεραιότητας 2Α**

Στον συγκεκριμένο ΑΠ, έχουν ενταχθεί συνολικά δέκα οκτώ (18) πράξεις, συγχρηματοδοτούμενου προϋπολογισμού της τάξης του των 13,8 εκατ. €, ή 17,32% του ΑΠ. Οι πράξεις αυτές συμβάλουν σε τέσσερις (4) δείκτες εκρών του ΑΠ2Α, ήτοι στους 10501, 11501, 05502 και 05503.

Η αποδοτικότητα των υλοποιούμενων παρεμβάσεων του συγκεκριμένου ΑΠ, επηρεάζεται από σημαντικό πλήθος διαφορετικών παραγόντων καθιστώντας την οποιαδήποτε εκτίμηση μη αξιόπιστη και κατά συνέπεια μη χρήσιμη για την εξαγωγή των επιδιωκόμενων διαπιστώσεων περί επάρκειας του διατιθέμενου προϋπολογισμού για την επίτευξη των στόχων των δεικτών. Οι παράμετροι αυτές, αναλύονται συνοπτικά παρακάτω:

- Τρεις (3) από τους τέσσερις (4) δείκτες, συνδέονται με περισσότερες από μια Επενδυτικές Προτεραιότητες και κατ' ακολουθία με περισσότερες από μία κατηγορίες πράξεων.
- Κάθε κατηγορία πράξεων, στο πλαίσιο του ίδιου δείκτη, διέπεται από διαφορετικές προδιαγραφές και θεσμικό πλαίσιο που διαμορφώνει το MMK της, τόσο το προγραμματικό όσο και το αντίστοιχο της υλοποίησης.
- Η διάρκεια λειτουργίας των πράξεων, η οποία καθορίζει σε πολύ μεγάλο βαθμό, αν όχι απόλυτα, το Μοναδιαίο Κόστος της πράξης, αφ' ενός δεν είναι δεδομένη για κάθε κατηγορία πράξεων, αφ' ετέρου δεν είναι ισόχρονη για όλες τις πράξεις.
- Το ποσοστό συγχρηματοδότησης ορισμένων κατηγοριών πράξεων σε σχέση με την εθνική συμμετοχή δεν είναι δεδομένο, για όλη τη διάρκεια της προγραμματικής περιόδου.
- Η λογική στοχοθέτησης των εν λόγω δεικτών κατά την πρόσφατη 1η Αναθεώρηση του ΕΠ, βασίστηκε σε μεγάλο μέρος στα MMK των υλοποιούμενων ή υλοποιηθεισών παρεμβάσεων.
- Ο προϋπολογισμός των διαφορετικών κατηγοριών πράξεων στο πλαίσιο ενός δείκτη, σε πολλές περιπτώσεις δεν διαχωρίζεται, με συνέπεια να μην είναι δυνατός ο υπολογισμός του προγραμματικού MMK σε επίπεδο κατηγορίας πράξης και κατ' επέκταση σε επίπεδο δείκτη.

Δεδομένων των παραπάνω περιορισμών και θεωρώντας κατ' αρχάς ως χαμηλού βαθμού αξιοπιστίας τα δεδομένα που παρουσιάζονται στον πίνακα Γ.1β του παραρτήματος Γ, λόγω της

σύμπτυξης των διαφορετικών κατηγοριών πράξεων σε επίπεδο δείκτη, δεν καθίσταται εφικτή η εκτίμηση του βαθμού αποδοτικότητας των εν λόγω παρεμβάσεων του ΑΠ2Α.

Ωστόσο, αμέσως πιο κάτω παρατίθενται τα βασικά συμπεράσματα, όπου αυτό είναι εφικτό, ανά δείκτη, όπως προκύπτουν από τον παραπάνω πίνακα:

- Το ΜΜΚ υλοποίησης του δείκτη 10501, όσον αφορά στο συγχρηματοδοτούμενο σκέλος, με βάση τις πέντε ενταγμένες πράξεις, υπερβαίνει κατά 34% το αντίστοιχο προγραμματικό. Αυτό οφείλεται στο κυμαινόμενο και φθίνον διαχρονικά ποσοστό συγχρηματοδότησης των πράξεων της «εναρμόνισης», κατόπιν σχετικής συμφωνίας του Κράτους Μέλους με την ΕΕ.
- Όσον αφορά στο ΜΜΚ υλοποίησης του δείκτη εκρών 11501, αυτό, ταυτίζεται με το αντίστοιχο προγραμματικό, καθώς η στοχοθέτηση και κατ' επέκταση ο υπολογισμός του ΜΜΚ κατά το στάδιο του σχεδιασμού της 1ης Αναθεώρησης του ΕΠ, βασίστηκε αποκλειστικά στα δεδομένα υλοποίησης των ενταγμένων πράξεων.
- Με βάση τα δεδομένα του πίνακα Γ.1β, όσον αφορά στον δείκτη 05502, το ΜΜΚ υλοποίησης που προκύπτει για το σύνολο του δείκτη, στο οποίο περιλαμβάνονται, όπως προαναφέρθηκε, διαφορετικές επιμέρους κατηγορίες πράξεων, δεν δύναται να συσχετισθεί με το αντίστοιχο του προγραμματισμού, για τους συγκεκριμένους λόγους που αναφέρθηκαν στην αρχή της παρούσας ενότητας.
- Ο δείκτης 05503 δεν κρίνεται κατάλληλος, ως δείκτης εκρών καθώς δεν συνδέεται άμεσα με το φυσικό αντικείμενο των πράξεων, για το οποίο δαπανούνται πόροι του ΕΠ και κατ' ακολουθία και με το οικονομικό. Πέραν αυτής της ακαταλληλότητας του δείκτη ως εκρών και ως εκ τούτου για προσδιορισμό ΜΜΚ, η ποικιλομορφία των δομών (προγραμματικά) με μεγάλες διαφοροποιήσεις του κόστους ανά δομή, σε σχέση με τους εν δυνάμει ωφελούμενους (δηλαδή ακραίες τιμές Μοναδιαίου Κόστους), δεν καθιστά εφικτό αλλά ούτε δέον να υπολογισθεί/εκτιμηθεί ΜΜΚ.

Παρ' όλα αυτά τα μεθοδολογικά προβλήματα εκτίμησης του Μέσου Μοναδιαίου Κόστους για δράσεις του ΑΠ2Α, κυρίως λόγω των συγκεκριμένων δεικτών εκρών του Άξονα Προτεραιότητας, αλλά και γενικότερα λόγω της φύσης των πράξεων που συγχρηματοδοτούνται από το ΕΚΤ, για τις ανάγκες της παρούσας ενότητας της αξιολόγησης του ΕΠ, ως προς τον συγκεκριμένο ΑΠ, συμπληρώθηκαν κατ' εκτίμηση του Συμβούλου, στο μεγαλύτερο μέρος τους, τα στοιχεία του πίνακα Γ.1β.

Με βάση αυτά τα στοιχεία και με τις επιφυλάξεις ως προς την αξιοπιστία τους που προαναφέρονται, εκτιμάται ότι, σύμφωνα με τις ενταγμένες πράξεις που συνδέονται με τους συγκεκριμένους δείκτες, μόνο για τον δείκτη 10501, υπάρχουν θετικές αποκλίσεις (υπέρβαση) ΜΜΚ κατά την υλοποίηση σε σχέση με τον προγραμματισμό. Αυτό το φαινόμενο ενδεχομένως να οφείλεται στο γεγονός αύξησης της συγχρηματοδότησης της ΕΕ για την πράξη της χρονικής περιόδου (2015-2016) προκειμένου να επιτευχθεί ο στόχος κάλυψης (το έτος 2016) της πρόσθετης προκαταβολής (7%) της συγχρηματοδοτούμενης δημόσιας δαπάνης.

### **3.1.3. Άξονας Προτεραιότητας 2B**

Στον συγκεκριμένο ΑΠ, έχουν ενταχθεί συνολικά δεκατρείς (13) πράξεις, συγχρηματοδοτούμενου προϋπολογισμού της τάξης του 75% του ΑΠ. Πιο συγκεκριμένα, οι πράξεις αυτές αφορούν σε έξι (6) έργα υποδομών εκπαίδευσης, τα οποία συμβάλουν στον δείκτη CO35 της Επ.Πρ. 10α, σε δύο (2) έργα υποδομών πρόνοιας, τα οποία συμβάλουν στον δείκτη T2428 της Επ.Πρ. 9α και σε πέντε (5) έργα υποδομών υγείας, τα οποία συμβάλουν στον δείκτη CO36, επίσης της Επ.Πρ. 9α. Από τα παραπάνω δεκατρία (13) έργα/πράξεις, τα πέντε (5) αφορούν σε «μεταφερόμενα» ή τμηματοποιημένα (phased) έργα, τα οποία στο σύνολό τους έχουν ανειλημμένες Νομικές Δεσμεύσεις (συμβάσεις), ενώ τα υπόλοιπα οκτώ (8) αφορούν σε νέα έργα υποδομών εκπαίδευσης και υγείας και τα οποία δεν είχαν μέχρι την 18<sup>η</sup>/06/2018 υπογεγραμμένες συμβάσεις.

Για τους παραπάνω τρεις (3) δείκτες εκρών, οι οποίοι συνδέονται με τις αντίστοιχες τρεις (3) διακριτές κατηγορίες πράξεων, υπολογίστηκαν τα Μέσα Μοναδιαία Κόστη, ανά στάδιο υλοποίησης και η σύγκρισή/συσχέτισή τους με το αντίστοιχο κατά δείκτη εκρών προγραμματικό ΜΜΚ, παρουσιάζεται στον πίνακα Γ.1α του παραρτήματος Γ.

Σύμφωνα με τον εν λόγω πίνακα, τη μεγαλύτερη απόκλιση (4.743,5% - 4.660%) ως προς το προγραμματικό ΜΜΚ, σε κάθε στάδιο υλοποίησης, εμφανίζει ο δείκτης T2428 της Επ.Πρ. 9α, ο οποίος αναφέρεται σε πληθυσμό που καλύπτεται από βελτιωμένες υπηρεσίες πρόνοιας. Η αδικαιολόγητη αυτή απόκλιση, σχετίζεται άμεσα με τις διαπιστώσεις που αναφέρθηκαν εκτενώς στο κεφάλαιο 1.3.2.1, περί πολύ χαμηλής επίτευξης της τιμής στόχου του εν λόγω δείκτη. Ως πιθανές αιτίες της εν λόγω απόκλισης, εκτιμώνται, είτε η υπερεκτίμηση του στόχου του δείκτη κατά τον σχεδιασμό του ΕΠ, είτε οι λανθασμένοι υπολογισμοί από τους δικαιούχους, με δεδομένη την ακαταλληλότητα του δείκτη ως δείκτης εκρών, συμπεριλαμβανομένης και της ασάφειας μέτρησής του, λόγω αδυναμίας άμεσης σύνδεσής του με το φυσικό αντικείμενο των πράξεων και ως εκ τούτων, της εν γένει προβληματικής λειτουργίας του συγκεκριμένου δείκτη, δεν αξιολογείται η αποδοτικότητα των ενταγμένων πράξεων που συνδέονται με τον συγκεκριμένο δείκτη. Εξ' άλλου η βαρύτητα της Κατηγορίας Παρέμβασης που αναφέρεται σε έργα προνοιακών υποδομών και συνδέεται με τον συγκεκριμένο δείκτη, είναι μικρότερη της αντίστοιχης Κατηγορίας Παρέμβασης για έργα υγείας που συνδέεται με τον δεύτερο δείκτη της Επενδυτικής Προτεραιότητας 9α.

Όσον αφορά στην απόκλιση μεταξύ προγραμματικού ΜΜΚ και ΜΜΚ υλοποίησης για τον δεύτερο δείκτη της Επ.Πρ. 9α (CO36), αυτή είναι πολύ μικρή έως αμελητέα, της τάξης του 5%. Ωστόσο, για την αποφυγή παρερμηνειών διευκρινίζονται τα εξής:

- Στο Δελτίο Ταυτότητας Δείκτη του κοινού δείκτη εκρών, αναφέρεται ότι η τιμή στόχος του δείκτη υπολογίστηκε εμμέσως, βάσει του ΜΜΚ ανά μονάδα υγείας και όχι πληθυσμού που καλύπτεται από βελτιωμένες υπηρεσίες υγείας, λαμβάνοντας υπ' όψη και την αφαίρεση των διπλομετρήσεων, όπως αναφέρεται στον ορισμό του. Συνεπώς, λόγω της φύσης του δείκτη εκροής, ο οποίος δεν συνδέεται άμεσα με το φυσικό αντικείμενο των αντίστοιχων

κατηγοριών πράξεων, τα συμπεράσματα που προκύπτουν ενέχουν μεγάλο περιθώριο ελλιπούς αξιοπιστίας.

- Επίσης, κανένα τα δύο ενταγμένα και συμβασιοποιημένα έργα/πράξεις, τα οποία διαμορφώνουν το ΜΜΚ υλοποίησης, δεν ταυτίζεται με την κατηγορία πράξεων, βάσει της οποίας υπολογίστηκε το ΜΜΚ του δείκτη κατά τον σχεδιασμό του ΕΠ. Συγκεκριμένα, αφ' ενός, το πρώτο αναφέρεται σε οριζόντια παρέμβαση (προμήθεια ασθενοφόρων), αφ' ετέρου το δεύτερο αποτελεί τμηματοποιημένο έργο (phased) και συνδέεται άμεσα με τα στοιχεία υλοποίησης της προηγούμενης προγραμματικής περιόδου 2007-2013, καθιστώντας μη κατάλληλο, μεθοδολογικά, αυτόν τον υπολογισμό.

Για τους παραπάνω λόγους δεν δύναται να εξαχθεί τεκμηριωμένο συμπέρασμα σε σχέση με την αποδοτικότητα των υλοποιούμενων ή/και υλοποιηθεισών παρεμβάσεων στην Επενδυτική Προτεραιότητα 9α. Σε κάθε περίπτωση, όμως, κυρίαρχος παράγοντας για τέτοιους είδους δράσεις είναι η δυνατότητα κάλυψης των αναγκών όπως εκφράζονται από την τιμή στόχο του δείκτη στο ΕΠ.

Όσον αφορά στην εξέταση της αποδοτικότητας των υλοποιούμενων παρεμβάσεων της Επενδυτικής Προτεραιότητας 10α, η οποία συνδέεται αποκλειστικά με τον δείκτη CO35 και με τα έργα/πράξεις εκπαιδευτικών υποδομών, δεν παρουσιάζονται αντίστοιχα ζητήματα αξιοπιστίας, δεδομένης της ταύτισης των ενταγμένων πράξεων, με τις υποθέσεις διαμόρφωσης του ΜΜΚ κατά τον σχεδιασμό του ΕΠ. Σημειώνεται δε ότι στον υπολογισμό του ΜΜΚ δεν λαμβάνεται υπόψη μια πράξη οριζόντιου χαρακτήρα που αφορά σε προμήθεια εξοπλισμού σε σχολικές υποδομές (α' βάρθμιας και β' βάρθμιας εκπαίδευσης) Ως εκ τούτου τα συμπεράσματα περί αποδοτικότητας, επ' αυτού του δείκτη, είναι πολύ συνοπτικά, τα εξής:

- Διαπιστώνεται υπέρβαση της τάξης του 20% του ΜΜΚ των πέντε (5) ενταγμένων πράξεων, σε σχέση με το προγραμματικό, ήτοι 1.925 €/μαθητή-φοιτητή.
- Αντίθετα, όσον αφορά στο μοναδικό (1) ενταγμένο έργο, το οποίο διαθέτει υπογεγραμμένες συμβάσεις, το ΜΜΚ υλοποίησης, υπολείπεται του προγραμματικού κατά 29% ή κατά 2.750 €/μαθητή-φοιτητή.
- Τέλος, με βάση τις εκτιμήσεις του Συμβούλου για τις αναμενόμενες συμβάσεις των ενταγμένων έργων, λαμβάνοντας υπ' όψη και τις υφιστάμενες ΝΟΔΕ, το ΜΜΚ υλοποίησης διαμορφώνεται σε 8.145 €/μαθητή-φοιτητή, το οποίο πλησιάζει το ΜΜΚ του Προγράμματος, σημειώνοντας αρνητική απόκλιση της τάξης του 13% ή 1230 €/μαθητή-φοιτητή.

Συνεπώς, τα, μέχρι 18/06/2018, ενταγμένα έργα στην Επενδυτική Προτεραιότητα 10α, χαρακτηρίζονται από ικανοποιητικό βαθμό αποδοτικότητας, σε σχέση με τις παραδοχές που τέθηκαν κατά τον σχεδιασμό του ΕΠ.

Συνοψίζοντας, και λαμβάνοντας υπ' όψη τα παραπάνω, διαπιστώνονται τα παρακάτω, όσον αφορά στην αποδοτικότητα του Άξονα Προτεραιότητας 2Β κατά την υλοποίηση:

- α) Ο αριθμός των ενταγμένων πράξεων που συνδέονται με δείκτες εκροών είναι πολύ μικρός, ιδιαίτερα για δύο (2) Επενδυτικές Προτεραιότητες και αντίστοιχους δείκτες.
- β) Πολύ μικρότερος δε, είναι ο αριθμός των πράξεων με συμβάσεις, ιδιαίτερα σ' εκείνη την Επενδυτική Προτεραιότητα (10α) με τις περισσότερες ενταγμένες πράξεις και η οποία συνδέεται με τον κοινό δείκτη CO35.
- γ) Δύο (2) από τους τρεις (3) δείκτες εκροών του ΑΠ παρουσιάζουν προβλήματα ασάφειας και διπλομετρήσεων.
- δ) Αμβλύνοντας ο Σύμβουλος Αξιολόγησης τα παραπάνω προβλήματα, με διάφορες μεθοδολογικές προσεγγίσεις, συμπεραίνεται ότι, για τους δύο (2) κοινούς δείκτες εκροών (CO35 & CO36), οι οποίοι συνδέονται με Κατηγορίες Παρέμβασης, οι οποίες αντιπροσωπεύουν το 70,0% του προϋπολογισμού του Άξονα Προτεραιότητας, η αποδοτικότητα των συγκεκριμένων δεικτών κατά την υλοποίηση, είτε συμπίπτει με την προγραμματική, είτε είναι μεγαλύτερη της αντίστοιχης προγραμματικής.

### **3.1.4. Άξονας Προτεραιότητας 3**

Όσον αφορά στον ΑΠ3, έχουν ενταχθεί συνολικά δεκατρείς (13) πράξεις, συγχρηματοδοτούμενου προϋπολογισμού της τάξης των 19,3 εκατ.€ ή 32% του ΑΠ. Πιο συγκεκριμένα, από τις δεκατρείς (13) πράξεις οι δέκα (10) αφορούν σε υδρεύσεις, οι οποίες συμβάλουν στον δείκτη CO18 της Επ.Πρ. 6b, μία (1) πράξη αναφέρεται στην τουριστική προβολή της Περιφέρειας και συνδέεται με τον δείκτη της Επ.Πρ. 6c (CO09) ενώ μία (1) πράξη ενεργειακής αναβάθμισης κατοικιών της Περιφέρειας συνδέεται με τους δείκτες CO31 & CO34 της Επ.Πρ.4c. Τέλος, μια (1) πράξη για την παρακολούθηση των υδάτων κλύμψησης, πολύ μικρού προϋπολογισμού, δεν συμβάλει σε κάποιον δείκτη εκροών του Άξονα Προτεραιότητας. Ως εκ τούτου, οι δείκτες του ΑΠ3, οι οποίοι παρουσιάζουν τουλάχιστον ενός βαθμού υλοποίηση (εντάξεις), είναι οι τέσσερις δείκτες (CO18, CO09, CO31 & CO34), εκ των οποίων οι δύο συμμετέχουν και στο Πλαίσιο Επίδοσης του ΑΠ.

Για την εκτίμηση της αποδοτικότητας των εν λόγω παρεμβάσεων, υπολογίστηκαν τα Μέσα Μοναδιαία Κόστη, ανά στάδιο υλοποίησης, καθώς επίσης πραγματοποιήθηκε και η σύγκριση/συσχέτισή τους με τα αντίστοιχα προγραμματικά. Τα αποτελέσματα των εν λόγω υπολογισμών, καθώς επίσης και το σύνολο των δεδομένων που ελήφθησαν υπ' όψη παρουσιάζεται στον πίνακα Γ.1α του παραρτήματος Γ.

Ωστόσο, με βάση τα ζητήματα, που διαπιστώθηκαν για αμφότερους τους δείκτες και περιγράφηκαν αναλυτικά στο κεφάλαιο 1.3.3 της παρούσας έκθεσης, τα αποτελέσματα της διερεύνησης αυτής οδηγούν, υπό ορισμένες προϋποθέσεις σε τροποποιήσεις, αφ' ενός των προγραμματικών δεδομένων, αφ' ετέρου των δεδομένων εφαρμογής. Συγκεκριμένα:

Όσον αφορά στην Επενδυτική Προτεραιότητα 4c, για το δείκτη CO31 δεν σημειώνεται απόκλιση του ΜΜΚ στο στάδιο της ένταξης σε σχέση με το αντίστοιχο προγραμματικό. Αντίθετα, αρνητική απόκλιση της τάξης του 52% έναντι του προγραμματικού ΜΜΚ, εμφανίζεται στο στάδιο των

εντάξεων όσον αφορά στο ΜΜΚ του δείκτη CO34. Ωστόσο, για την ορθότερη αξιολόγηση της αποδοτικότητας των πράξεων της Επ. Πρ. 4c, απαιτείται η διόρθωση του προγραμματικού ΜΜΚ αμφοτέρων των δεικτών (CO31 & CO34), με βάση τα στοιχεία που προέκυψαν από τα υλοποιηθέντα και υλοποιούμενα έργα της δράσης "Εξοικονόμηση κατ' οίκον" με το κλείσιμο της περιόδου 2007-2013. Βάσει αυτών των στοιχείων, τα ρεαλιστικά ΜΜΚ των δύο δεικτών είναι 9.400 € για τον δείκτη CO31 και 8.900€ για τον δείκτη CO34. Συνεπώς, με βάση τα στοιχεία υλοποίησης, τα αντίστοιχα ΜΜΚ των δεικτών CO31 & CO34 στο στάδιο της ένταξης αποκλίνουν από τα προαναφερθέντα ΜΜΚ κατά 128% και 237% αντίστοιχα.

Όσον αφορά στην Επενδυτική Προτεραιότητα 6c και σύμφωνα με τον παραπάνω αναφερόμενο πίνακα, η απόκλιση του Μέσου Μοναδιαίου Κόστους του δείκτη CO09, κατά όλα τα στάδια της υλοποίησης, ως προς του αντίστοιχου προγραμματικού, δεν είναι σημαντική σε απόλυτους αριθμούς (143 €/άτομο), ωστόσο, αποκτά μεγαλύτερη διάσταση, στην ποσοστιαία κλίμακα, όταν συσχετίζεται το ΜΜΚ του προγράμματος υπερβαίνοντάς το, κατά 33%.

Όμως, η απόκλιση αυτή, δεν δύναται να αξιολογηθεί θετικά ή αρνητικά, καθώς με βάση τις προαναφερθείσες διαπιστώσεις, η μοναδική ενταγμένη πράξη, η οποία συμβάλει στον δείκτη εκροών, αναφέρεται σε πράξη τουριστικής προβολής, οριζόντιου χαρακτήρα, η οποία δε συνάδει με τον ορισμό και τη μεθοδολογία μέτρησης/υπολογισμού του συγκεκριμένου κοινού δείκτη εκροών και ως εκ τούτου δεν θα πρέπει να συνδέεται με αυτόν.

Όσον αφορά στον δείκτη της Επ.Πρ. 6b, CO18, το ΜΜΚ υλοποίησης, κατά το στάδιο της ένταξης, υπολείπεται σε σημαντικό βαθμό (71%), του προγραμματικού ΜΜΚ του προγράμματος, όπως ισχύει, ενώ σε απόλυτες τιμές, η διαφορά ανέρχεται σε 820 €/χρήστη.

Αντίστοιχη εικόνα παρουσιάζεται συγκρίνοντας το ΜΜΚ υλοποίησης, στο επίπεδο των συμβάσεων, λαμβάνοντας υπ' όψη και τις εκτιμήσεις του Συμβούλου για νέες ΝΟΔΕ των έργων, για τα οποία δεν έχουν ακόμα υπογραφεί οι αντίστοιχες συμβάσεις. Συγκεκριμένα, το ποσοστό αρνητικής απόκλισης σε σχέση με το προγραμματικό ΜΜΚ, είναι της τάξης του 78,5%, ενώ σε απόλυτες τιμές, η διαφορά των ΜΜΚ, είναι περίπου 905 €/χρήστη.

Παρά το ικανό πλήθος των ενταγμένων πράξεων, το οποίο προσφέρεται για την εξαγωγή ασφαλέστερων συμπερασμάτων σχετικά με το Μέσο Μοναδιαίο Κόστος, εξομαλύνοντας τις ακραίες τιμές ορισμένων έργων, διαπιστώνεται ότι δεν δύναται να αξιολογηθεί η απόκλιση αυτή, καθώς, όπως αναφέρθηκε σε προηγούμενο κεφάλαιο, ο συνδυασμός λανθασμένων υπολογισμών, τόσο του ΜΜΚ, όσο και τους προϋπολογισμού των Κατηγοριών Παρέμβασης που συνδέονται με τον εν λόγω δείκτη, έχει ως τελικό αποτέλεσμα την υπερεκτίμηση της τιμής στόχο του συγκεκριμένου δείκτη στο Πρόγραμμα. Ωστόσο, εφαρμόζοντας ορθά την αναφερόμενη, στο συνοδευτικό έγγραφο του ΕΠ, για το Πλαίσιο Επίδοσης, μεθοδολογία διαμόρφωσης του ΜΜΚ, η ορθή τιμή για το προγραμματικό ΜΜΚ, υπολογίζεται σε 331 €/χρήστη. Η νέα αυτή τιμή, σχεδόν ταυτίζεται με το ΜΜΚ στο επίπεδο των ενταγμένων έργων, ενώ υπερβαίνει κατά 120 €/χρήστη, το αντίστοιχο ΜΜΚ των έργων στο επίπεδο των

υφιστάμενων και εκτιμώμενων συμβάσεων. Ως εκ τούτου, η αποδοτικότητα των συντριπτικά περισσότερων ενταγμένων και υλοποιούμενων πράξεων του Άξονα Προτεραιότητας 3, είναι ίση ή μεγαλύτερη από την προγραμματική. Οι πράξεις αυτές, δεσμεύουν το 25% του προϋπολογισμού του ΑΠ και αντιπροσωπεύουν το 77% του προϋπολογισμού ενταγμένων πράξεων στον ΑΠ3.

Σε κάθε περίπτωση, όμως, είναι αναγκαία η τροποποίηση της προγραμματικής τιμής του δείκτη CO18, κατά την επικείμενη 2η Αναθεώρηση, η οποία θα έχει ως αποτέλεσμα την σημαντική αύξηση του στόχου του δείκτη, ο οποίος μάλιστα συμμετέχει με μεγάλο ποσοστό στο Πλαίσιο Επίδοσης του ΑΠ.

### **3.1.5. Άξονας Προτεραιότητας 4**

Όσον αφορά στον ΑΠ4, μέχρι την 18<sup>η</sup>/06/2018, έχουν ενταχθεί συνολικά οκτώ (8) πράξεις, συγχρηματοδοτούμενου προϋπολογισμού της τάξης των 62,8 εκατ.€ ή του 86% του ΑΠ. Πιο συγκεκριμένα, οι εν λόγω πράξεις εντάχθηκαν στο πλαίσιο δράσεων της Επ.Πρ. 7b, αποτελώντας, στην πλειοψηφία τους, «μεταφερόμενες» ή τμηματοποιημένες (phased) πράξεις και αφορούν, τόσο σε κατασκευή νέων δρόμων, όσο και βελτίωση/αναβάθμιση υφιστάμενων. Στον κοινό δείκτη CO13, ο οποίος αναφέρεται στο συνολικό μήκος νέων δρόμων, συμβάλουν τέσσερις από τις οκτώ πράξεις, με προϋπολογισμό 34,6 εκατ. € και τιμή στόχο 12,39 χλμ, ενώ στον CO14, ο οποίος υπολογίζει τα χιλιόμετρα ανακατασκευασμένων ή αναβαθμισμένων δρόμων, συμβάλουν πέντε από τις οκτώ, με προϋπολογισμό 26,7 εκατ. € και αντίστοιχη τιμή στόχο 28,7 χλμ. Το γεγονός ότι, το άθροισμα του αριθμού των πράξεων που φαίνεται στον πίνακα Γ.1α ότι συμβάλλει στους εν λόγω δείκτες, είναι μεγαλύτερο από το σύνολο των ενταγμένων, οφείλεται στο ότι ορισμένες πράξεις συμβάλουν και στους δύο δείκτες, λαμβάνοντας ταυτόχρονα την αντίστοιχη στήριξη από δύο διαφορετικές Κατηγορίες Παρέμβασης 031 και 034.

Η εκτίμηση της αποδοτικότητας των εν λόγω παρεμβάσεων, βασίστηκε, όπως και στους υπόλοιπους ΑΠ, στον υπολογισμό του αντίστοιχου MMK, ανά στάδιο υλοποίησης καθώς επίσης και στην συσχέτισή του με τα αντίστοιχα προγραμματικά MMK. Τα αποτελέσματα των εν λόγω υπολογισμών, καθώς επίσης και το σύνολο των δεδομένων που ελήφθησαν υπ' όψη, παρουσιάζεται στον πίνακα Γ.1α του παραρτήματος Γ.

Σύμφωνα με τα στοιχεία του παραπάνω πίνακα, αμφότεροι οι δείκτες παρουσιάζουν υψηλές τιμές MMK υλοποίησης σε σχέση με το αντίστοιχο προγραμματικό. Συγκεκριμένα, όσον αφορά στον CO13, το MMK υλοποίησης, στο επίπεδο των εντάξεων σημειώνεται πολύ μεγάλη υπέρβαση του προγραμματικού MMK της τάξης του 82%, η οποία ωστόσο αμβλύνεται στο στάδιο των συμβάσεων (υφιστάμενων και νέων εκτιμώμενων), λόγω των υψηλών παρατηρούμενων και εκτιμώμενων εκπτώσεων, και διαμορφώνεται σε 38,5% ή κατά 440.000 €/χλμ. Αντίστοιχα, το MMK υλοποίησης του CO14, υπερβαίνει κατά 15% περίπου το MMK του Προγράμματος, στο επίπεδο του στόχου των ενταγμένων, ενώ αντίθετα, στο επίπεδο των

συμβάσεων, η αντίστοιχη απόκλιση από το προγραμματικό ΜΜΚ είναι αρνητική και ανέρχεται σε 11,4 ή σε 90.000 €/χλμ.

Σημειώνεται επίσης, ότι, τα δύο από τα οκτώ ενταγμένα έργα, τα οποία συμβάλουν και στους δύο δείκτες εκροών, αποτελούν τις αντίστοιχες Φάσεις Β τμηματοποιημένων έργων της προηγούμενης προγραμματικής περιόδου 2007-2013. Ωστόσο, παρά το γεγονός ότι τα δεδομένα των εν λόγω έργων συνδέονται άμεσα με εκείνα των Α Φάσεων, δεδομένου του λεπτομερούς διαχωρισμού τόσο του οικονομικού αντικειμένου, όσο και του φυσικού, κρίνεται κατ' αρχήν ότι δεν αλλοιώνονται οι προαναφερθείσες εκτιμήσεις του ΜΜΚ αντίστοιχων παρεμβάσεων.

Συνοψίζοντας, η αποδοτικότητα των υλοποιούμενων παρεμβάσεων και κατ' επέκταση του αντίστοιχου μέρους του προϋπολογισμού του ΑΠ4 (86%), που δεσμεύεται από ενταγμένες / υλοποιούμενες πράξεις είναι μικρότερη από την προγραμματική για τον δείκτη CO13, συγχρηματοδοτώντας έργα / πράξεις κατά μέσο όρο κατά 38,5% «ακριβότερα», από τις αντίστοιχες προγραμματικές εκτιμήσεις, ενώ για τις πράξεις που συμβάλλουν στον δείκτη CO14 η αποδοτικότητα είναι μεγαλύτερη από την αντίστοιχη προγραμματική κατά 11,4%.

### **3.2. ΕΠΑΡΚΕΙΑ ΔΙΑΘΕΣΙΜΟΥ ΠΡΟΫΠΟΛΟΓΙΣΜΟΥ ΓΙΑ ΤΗΝ ΕΠΙΤΕΥΞΗ ΤΩΝ ΣΤΟΧΩΝ ΤΟΥ ΕΠ**

Με βάση τα συμπεράσματα της ανάλυσης που προηγήθηκε ως προς την εξέταση της αποδοτικότητας κατά την υλοποίηση των παρεμβάσεων, στο παρόν κεφάλαιο επιχειρείται η εκτίμηση επάρκειας του διαθέσιμου προϋπολογισμού για την επίτευξη των στόχων του ΕΠ. Η εκτίμηση αυτή, πραγματοποιείται με τη βοήθεια των πινάκων Γ.2α και Γ.2β, στους οποίους αποτυπώνονται αναλυτικά τα «βήματα» της μεθοδολογίας, καθώς επίσης και η επάρκεια των διαθέσιμων πόρων για την επίτευξη των στόχων των δεικτών.

Τα αποτελέσματα της εκτίμησης αυτής περιγράφονται συνοπτικά ανά ΑΠ, αμέσως πιο κάτω.

#### **3.2.1. Άξονας Προτεραιότητας 1**

Κατ' ακολουθία της διαπίστωσης, που αναφέρθηκε στο προηγούμενο κεφάλαιο της παρούσας ενότητας, ότι δεν δύναται να εξαχθούν συμπεράσματα για την αποδοτικότητα των υλοποιούμενων πράξεων στο ΕΠ, η εκτίμηση της επάρκειας του διατιθέμενου προϋπολογισμού, για την επίτευξη του δείκτών CO01, CO04 & CO26 βάσει του ΜΜΚ υλοποίησης, καθίσταται ανέφικτη και ως εκ τούτου, κάθε τέτοια εκτίμηση θα ήταν αναξιόπιστη. Εξ' άλλου, σχεδόν το σύνολο του προϋπολογισμού του συγκεκριμένου Άξονα Προτεραιότητας είναι ανενεργό, οπότε δεν τίθεται ζήτημα επάρκειας του προϋπολογισμού. Μάλιστα, με δεδομένο ότι, το προγραμματικό ΜΜΚ πράξεων που συνδέονται με τον κοινό δείκτη εκροών CO02, ο οποίος εμπεριέχεται στον δείκτη CO01, έχει υπολογισθεί σε υψηλότερα επίπεδα, από αυτά τα οποία κυμάνθηκαν στις υλοποιηθείσες ομοειδείς πράξεις κατά την περίοδο 2007-2013, όπως έχει ήδη



αναφερθεί, είναι άλλη μία παράμετρος που συμβάλλει στην υπερεπάρκεια του προϋπολογισμού του ΑΠ για επίτευξη των στόχων του.

### **3.2.2. Άξονας Προτεραιότητας 2Α**

Με βάση την ανάλυση και τα σχετικά συμπεράσματα του προηγούμενου κεφαλαίου αυτής της ενότητας, η αξιόπιστη (ποσοτικοποιημένη) εκτίμηση της επάρκειας του διαθέσιμου προϋπολογισμού για την επίτευξη των στόχων των δεικτών του ΑΠ, είναι ανέφικτη.

Πιο συγκεκριμένα, αλλά συνοπτικά, οι λόγοι / παράμετροι που συντελούν στο μη εφικτό της εκτίμησης αυτής, συνδυαστικά είναι οι εξής:

- α) Ο ιδιαίτερα μεγάλος προϋπολογισμός του ΑΠ.
- β) Ο πολύ μικρός προϋπολογισμός ενταγμένων πράξεων και ο σχετικά μικρός αριθμός αυτών των πράξεων.
- γ) Οι ενταγμένες πράξεις στον ΑΠ συνδέονται με μικρό αριθμό δεικτών εκροών, από το μεγάλο πλήθος δεικτών του Άξονα Προτεραιότητας.
- δ) Παρά το μεγάλο πλήθος δεικτών του ΑΠ, ένα μεγάλο μέρος του προϋπολογισμού του Άξονα Προτεραιότητας δεν συνδέεται με τους δείκτες εκροών.

Ένεκα των παραπάνω παραμέτρων, όπως φαίνεται από τα στοιχεία του πίνακα Γ.2β του παραρτήματος Γ της παρούσας έκθεσης, από τους συνολικά δεκατέσσερις (14) δείκτες εκροών του ΑΠ, μόνο με τέσσερις (4) συνδέονται οι ενταγμένες πράξεις. Για την επίτευξη των στόχων αυτών των τεσσάρων (4) δεικτών εκροών, πέραν των 13,8 εκατ. € προϋπολογισμού των ήδη ενταγμένων πράξεων, απαιτούνται πρόσθετες εντάξεις πράξεων προϋπολογισμού της τάξης των 5,0 εκατ. €.

#### **Σημείωση**

*Ο προϋπολογισμός 2.605.889,24 € ενταγμένων πράξεων που συνδέεται με τον δείκτη εκροών 05503, εμπεριέχεται στον προϋπολογισμό 3.409.409,24 € ενταγμένων πράξεων που συνδέονται με τον δείκτη 05502, αντίστοιχα και οι αναγκαίοι προϋπολογισμοί για την επίτευξη των στόχων του ΕΠ, όπως παρουσιάζονται στον πίνακα Γ.2β του παραρτήματος Γ της παρούσας έκθεσης.*

Εξ' αυτών των δεδομένων είναι εμφανές ότι, στην παρούσα φάση / στάδιο εφαρμογής του Άξονα Προτεραιότητας, αφ' ενός δεν τίθεται ζήτημα επάρκειας του προϋπολογισμού για την επίτευξη των στόχων των δεικτών εκροών, όταν ο προϋπολογισμός του ΑΠ3 είναι 79,77 εκατ. €, αφ' ετέρου οποιαδήποτε ποσοτική εκτίμηση είναι παρακινδυνευμένη ως προς την αξιοπιστία της.

### **3.2.3. Άξονας Προτεραιότητας 2Β**

Λαμβάνοντας υπ' όψη τις διαπιστώσεις του προηγούμενου κεφαλαίου, όσον αφορά στην αποδοτικότητα των υλοποιούμενων παρεμβάσεων και τη συσχέτιση του ΜΜΚ υλοποίησης με το

αντίστοιχο προγραμματικό, σύμφωνα και με τα στοιχεία του πίνακα Γ.2α του παραρτήματος Γ, προκύπτουν τα ακόλουθα συμπεράσματα, ως προς την επάρκεια του διαθέσιμου προϋπολογισμού για την επίτευξη των στόχων των δεικτών του ΑΠ2Β:

- CO35 «Παιδική μέριμνα και εκπαίδευση: Δυναμικότητα ενισχυόμενων υποδομών παιδικής μέριμνας ή εκπαίδευσης»

Με βάση την, μέχρι 18/06/2018, τις τιμές στόχους των ενταγμένων πράξεων στην Επενδυτική Προτεραιότητα 10α, ο εν λόγω δείκτης έχει καλυφθεί, κατά 59,5%, διατηρώντας υπολειπόμενη τιμή προς επίτευξη, από νέα έργα, 650,0 θέσεις σε εκπαιδευτικές υποδομές.

Για την επίτευξη της υπολειπόμενης τιμής στόχου, χρησιμοποιώντας το MMK υλοποίησης στο επίπεδο των συμβάσεων (υφιστάμενων και νέων εκτιμώμενων), ο αναγκαίος προϋπολογισμός που απαιτείται ανέρχεται σε 5,3 εκατ. €. Όπως φαίνεται στον πίνακα Γ.2α, ο διαθέσιμος προϋπολογισμός του ΕΠ, για την κάλυψη του στόχου, υπολείπεται των αναγκών απαιτούμενων πόρων κατά 5,2 εκατ.€

- CO36 «Υγεία: Πληθυσμός που καλύπτεται από βελτιωμένες υπηρεσίες υγείας»

Δεδομένων των διαπιστώσεων που αναφέρθηκαν στο προηγούμενο κεφάλαιο, αναφορικά με τη μη αξιόπιστη εκτίμηση του MMK υλοποίησης, δεν είναι δυνατή η εκτίμηση επάρκειας του διαθέσιμου προϋπολογισμού, βάσει της αποδοτικότητας των υλοποιούμενων παρεμβάσεων.

Ωστόσο, από τις, μέχρι 18/06/2018, ενταγμένες πράξεις στην Επενδυτική Προτεραιότητα 9α, φαίνεται ότι ο στόχος του συγκεκριμένου δείκτη, επιτυγχάνεται. Παρ' όλα αυτά, με δεδομένο ότι ο συγκεκριμένος στόχος του δείκτη επιτυγχάνεται λόγω οριζόντιων δράσεων (ασθενοφόρα), ενδεχομένως να μην καλύπτονται οι ανάγκες σε υποδομές υγείας χωροθετημένες σε περιοχές της Περιφέρειας και μάλιστα σε υποδομές πρωτοβάθμιας περίθαλψης.

- T2428 «Πληθυσμός που καλύπτεται από βελτιωμένες υπηρεσίες πρόνοιας»

Με δεδομένο το πολύ υψηλότερο MMK υλοποίησης των παρεμβάσεων που εκτελούνται στο πλαίσιο της Επενδυτικής Προτεραιότητας 9α και συμβάλουν στον συγκεκριμένο δείκτη, ο διαθέσιμος προϋπολογισμός για την επίτευξη της υπολειπόμενης τιμής στόχου του δείκτη, δεν επαρκεί. Η εν λόγω διαπίστωση και μάλιστα με τόσο μεγάλο ποσό που αναφέρεται στη στήλη του πίνακα Γ.2α, περί αναγκαίου προϋπολογισμού για την επίτευξη των στόχων του δείκτη, καθώς επίσης και τα ζητήματα στοχοθέτησης και ακαταλληλότητας του συγκεκριμένου δείκτη, έχουν αναφερθεί επανειλημμένα στην παρούσα έκθεση, δεδομένης και της συμμετοχής του στο Πλαίσιο Επίδοσης του ΑΠ2Β. Ως εκ τούτου, δεν είναι εφικτό να εκτιμηθεί αξιόπιστα η επάρκεια του προϋπολογισμού για κάλυψη των στόχων του συγκεκριμένου δείκτη, αν δεν διευθετηθούν τα ζητήματα που αναφέρονται στο συγκεκριμένο δείκτη.

### **3.2.4. Άξονας Προτεραιότητας 3**

Με βάση τα συμπεράσματα του προηγούμενου κεφαλαίου, όσον αφορά στην αποδοτικότητα των υλοποιούμενων παρεμβάσεων και τη συσχέτιση του ΜΜΚ υλοποίησης με το αντίστοιχο προγραμματικό για τους δείκτες του ΑΠ3 και σύμφωνα με τα στοιχεία του πίνακα Γ.2α, προκύπτουν τα ακόλουθα συμπεράσματα, ως προς την επάρκεια του διαθέσιμου προϋπολογισμού για την επίτευξη των στόχων των δεικτών του:

- CO31 «Ενεργειακή απόδοση: Αριθμός νοικοκυριών που κατατάσσονται σε καλύτερη κατηγορία ενεργειακής κατανάλωσης»: Με δεδομένη την αναγκαία τροποποίηση του προγραμματικού ΜΜΚ των παρεμβάσεων που συμβάλλουν στο δείκτη καθώς και κατ'ακολουθία την τροποποίηση της τιμής στόχο του δείκτη σε συνδυασμό με την ύπαρξη μίας και μόνο ενταγμένης πράξης, δεν είναι εφικτό να εκτιμηθεί αξιόπιστα η επάρκεια του προϋπολογισμού για την κάλυψη του στόχου του δείκτη.
- CO34 «Ενεργειακή απόδοση: Μείωση της ετήσιας κατανάλωσης πρωτογενούς ενέργειας των δημόσιων κτιρίων»: Με δεδομένη την αναγκαία τροποποίηση του προγραμματικού ΜΜΚ των παρεμβάσεων που συμβάλλουν στο δείκτη καθώς και κατ'ακολουθία την τροποποίηση της τιμής στόχο του δείκτη σε συνδυασμό με την ύπαρξη μίας και μόνο ενταγμένης πράξης, δεν είναι εφικτό να εκτιμηθεί αξιόπιστα η επάρκεια του προϋπολογισμού για την κάλυψη του στόχου του δείκτη.
- CO09 «Αειφόρος Τουρισμός: Αύξηση του αναμενόμενου αριθμού επισκέψεων σε ενισχυόμενες τοποθεσίες πολιτιστικής και φυσικής κληρονομιάς και πόλους έλξης επισκεπτών»

Λαμβάνοντας υπ' όψη το γεγονός, όπως περιγράφηκε παραπάνω, ότι η μοναδική ενταγμένη πράξη, η οποία συμβάλει στον δείκτη εκρών, αναφέρεται σε πράξη τουριστικής προβολής, οριζόντιου χαρακτήρα, οι οποία δε συνάδει με τον ορισμό και τη μεθοδολογία μέτρησης/υπολογισμού του συγκεκριμένου κοινού δείκτη εκρών και ως εκ τούτου δεν θα πρέπει να συνδέεται με αυτόν, δεν δύναται να εξαχθούν συμπεράσματα για την επάρκεια του διαθέσιμου ως προς την επίτευξης του στόχου του δείκτη, βάσει του ΜΜΚ των υλοποιούμενων παρεμβάσεων.

Παρ' όλα αυτά, με δεδομένο ότι, από τον προϋπολογισμό της συγκεκριμένης Επενδυτικής Προτεραιότητας (6c) και των αντίστοιχων Κατηγοριών Παρέμβασης που συνδέονται με την Επ. Πρ. 6c, δεσμεύεται όχι ευκαταφρόνητο ποσό πόρων, προκειμένου να επιτευχθούν οι στόχοι του συγκεκριμένου δείκτη, κατά πάσα πιθανότητα οι πόροι της Επενδυτικής Προτεραιότητας δεν επαρκούν για την επίτευξη των προγραμματικών στόχων. Εξ' άλλου, αυτό φαίνεται και από τη σχετική στήλη του πίνακα Γ.2α του παραρτήματος Γ της παρούσας έκθεσης.

- CO18 «Υδρευση: Πρόσθετος πληθυσμός που εξυπηρετείται από βελτιωμένες υπηρεσίες ύδρευσης»

Ομοίως, δεδομένων των προβλημάτων που έχουν διαπιστωθεί και αναφερθεί επανειλημμένα στην παρούσα έκθεση, όσον αφορά στη στοχοθέτηση του δείκτη κατά τον σχεδιασμό του ΕΠ, δεν δύναται να αποτυπωθεί αξιόπιστη εκτίμηση της επάρκειας των διαθέσιμων πόρων για την επίτευξη του στόχου του συγκεκριμένου δείκτη εκροών. Αναφέρεται, ωστόσο, ενδεικτικά ότι με βάση τα, μέχρι την 18/06/2018, ενταγμένα έργα στο ΕΠ, τα οποία συμβάλουν στον εν λόγω δείκτη, η τιμή στόχος του δείκτη στο ΕΠ, επιτυγχάνεται κατά 345%. Αυτό, όμως, είναι λανθασμένη εκτίμηση και υπολογισμός, λόγω σοβαρών προβλημάτων στο προγραμματικό ΜΜΚ (στο ΕΠ) και κατ' ακολουθία στη στοχοθεσία του δείκτη, η οποία είναι ιδιαίτερα υποεκτιμημένη.

### **3.2.5. Άξονας Προτεραιότητας 4**

Όπως αναφέρθηκε στο προηγούμενο κεφάλαιο της παρούσας ενότητας περί της εξέτασης της πορείας υλοποίησης του ΑΠ, σε όρους αποδοτικότητας, ο συγκεκριμένος ΑΠ παρουσιάζει έντονο πρόβλημα επίτευξης των στόχων του, λόγω του σημαντικά υψηλότερου ΜΜΚ των υλοποιούμενων έργων σε σχέση με το αντίστοιχο προγραμματικό. Συγκεκριμένα, εφαρμόζοντας την παραπάνω αναφερθείσα μεθοδολογία για την εκτίμηση της επάρκειας του διαθέσιμου προϋπολογισμού και σύμφωνα με τα αντίστοιχα στοιχεία του πίνακα Γ.2α του παραρτήματος Γ, προκύπτουν τα παρακάτω συμπεράσματα ανά δείκτη εκροών:

- CO13 «Οδικό δίκτυο: Συνολικό μήκος νέων οδών»

Όσον αφορά στον συγκεκριμένο δείκτη, εκτιμάται ότι, για την κάλυψη της τιμής των 15,61 χλμ νέων δρόμων που υπολείπεται για την επίτευξη του στόχου του δείκτη, βάσει του ΜΜΚ των υλοποιούμενων παρεμβάσεων, απαιτούνται 16,4 εκατ. €, επιπλέον των διαθέσιμων πόρων του ΑΠ4, για αντίστοιχες κατηγορίες παρεμβάσεων. Ως εκ τούτου, συμπεραίνεται ότι, ο διαθέσιμος προϋπολογισμός για την επίτευξη του στόχου του δείκτη δεν επαρκεί.

- CO14 «Οδικό δίκτυο: Συνολικό μήκος ανακατασκευασμένων ή αναβαθμισμένων οδών»

Όσον αφορά στο δεύτερο δείκτη της Επενδυτικής Προτεραιότητας 7b. Συγκεκριμένα, με βάση τα δεδομένα που αναλύθηκαν στο προηγούμενο κεφάλαιο της παρούσας ενότητας, σχετικά με την αρνητική απόκλιση κατά -11,4% του προγραμματικού Μέσου Μοναδιαίου Κόστους, από τις υλοποιούμενες παρεμβάσεις που συμβάλουν στον συγκεκριμένο δείκτη, γίνεται σαφές, ότι ο διαθέσιμος προϋπολογισμός των 5,3 εκατ. €, επαρκεί για την κάλυψη της υπολειπόμενης τιμής στόχου των 3,3 χλμ αναβαθμισμένου/βελτιωμένου οδικού δικτύου.

Συνοψίζοντας, από την παραπάνω διερεύνηση, προκύπτει ότι στο επίπεδο του ΑΠ4, οι επιπλέον, του διαθέσιμου προϋπολογισμού, πόροι για την επίτευξη των στόχων των δεικτών της Επ.Πρ. 7b ανέρχονται σε 13,4 εκατ. €.

Τα παραπάνω ποσά πρόσθετων πόρων για την επίτευξη των τιμών στόχων των δύο (2) δεικτών εκρών εκτιμώνται σ' αυτό το ύψος και με δεδομένο ότι, στο πλαίσιο της Επενδυτικής Προτεραιότητας 7b προβλέπονται και παρεμβάσεις σε λιμενικές υποδομές (περίπου 4,00 εκατ. €). Προκειμένου δε, να επιτευχθούν οι στόχοι αυτών των δύο (2) δεικτών, θα πρέπει, είτε τα νέα έργα / πράξεις που θα ενταχθούν στον ΑΠ4 να είναι χαμηλού ΜΜΚ, περίπτωση μάλλον δύσκολη έως αδύνατη, ή να μειωθούν οι τιμές στόχοι των συγκεκριμένων δεικτών στο ΕΠ, συνυπολογίζοντας τις ήδη ενταγμένες και υλοποιούμενες πράξεις.

#### **4. ΕΠΙΚΑΙΡΟΤΗΤΑ ΤΗΣ ΛΟΓΙΚΗΣ ΤΗΣ ΠΑΡΕΜΒΑΣΗΣ ΣΤΟ ΠΛΑΙΣΙΟ ΤΗΣ ΣΤΡΑΤΗΓΙΚΗΣ ΤΟΥ ΕΠ**

Λόγω της άμεσης σύνδεσης, τόσο των δεικτών εκρών και αποτελέσματος, όσο και των Ειδικών Στόχων με τις Επενδυτικές Προτεραιότητες κάθε ΑΠ, κρίνεται σκόπιμο, το κύριο μέρος της αξιολόγησης της επικαιρότητας της Λογικής της Παρέμβασης, σε σχέση με την εξέλιξη της εφαρμογής του ΕΠ, να διαρθρωθεί ανά Επενδυτική Προτεραιότητα.

##### **4.1 ΣΕ ΣΧΕΣΗ ΜΕ ΤΟ ΜΑΚΡΟΟΙΚΟΝΟΜΙΚΟ ΠΕΡΙΒΑΛΛΟΝ**

###### **4.1.1 Επικαιρότητα Ανάλυσης SWOT**

Στο πλαίσιο της παρούσας ενότητας, διερευνήθηκε βάσει των, πλέον πρόσφατων (2015-2016), μακροοικονομικών στοιχείων, η επικαιρότητα της ανάλυσης των αναφερόμενων αδυναμιών, κινδύνων, θετικών στοιχείων και ευκαιριών, η οποία στο μεγαλύτερο μέρος της είχε στηριχθεί σε διαθέσιμα στοιχεία του 2011. Από τη διερεύνηση αυτή προέκυψε το συμπέρασμα ότι, τα βασικά χαρακτηριστικά της ανάλυσης SWOT, η οποία παρατίθεται στο παράρτημα Δ της παρούσας έκθεσης, πλην ορισμένων οριακών διαφοροποιήσεων και λαμβάνοντας υπ' όψη την επιδείνωση ορισμένων κλάδων παραγωγής, όπως σε ολόκληρη τη Χώρα, παραμένουν επίκαιρα μέχρι την εκπόνηση της παρούσας έκθεσης (Ιούλιος 2018). Ως εκ τούτου, δεν ανακύπτει η ανάγκη τροποποίησης της Στρατηγικής του ΕΠ και κατ' επέκταση δεν απαιτούνται αλλαγές στους επιμέρους Ειδικούς Στόχους του.

Ωστόσο, οι μόνες περιπτώσεις, κατά τις οποίες διαπιστώνεται ότι, οι Ειδικοί Στόχοι δε συνάδουν/ συμφωνούν με την αλληλουχία και τη «φιλοσοφία» της Λογικής της Παρέμβασης του ΕΠ, σχετίζονται, αφ' ενός με την ανάγκη τροποποιήσεων δεικτών αποτελέσματος, αφ' ετέρου με αναγκαίες αλλαγές στους δείκτες εκρών, ως απόρροια διαπιστωμένων προβλημάτων που προέκυψαν κατά την εφαρμογή του ΕΠ. Οι περιπτώσεις αυτές, όπως επίσης και οι αναγκαίες παρεμβάσεις / τροποποιήσεις, τόσο στο πλέγμα δεικτών του Προγράμματος, όσο και σε επίπεδο Ειδικών Στόχων, περιγράφονται και αιτιολογούνται σε επόμενο κεφάλαιο της παρούσας ενότητας της έκθεσης.

#### **4.1.2 Επίτευξη Δεικτών Αποτελέσματος**

Με βάση την διερεύνηση των μακροοικονομικών στοιχείων στο επίπεδο της Περιφέρειας, καθώς επίσης σύμφωνα με τα στοιχεία της Ετήσιας Έκθεσης Υλοποίησης του ΕΠ για το 2017, στο παρόν κεφάλαιο επιχειρείται η εκτίμηση της πορείας επίτευξης των δεικτών αποτελέσματος του ΕΤΠΑ, καθώς επίσης και των δεικτών μακροπρόθεσμου αποτελέσματος του ΕΚΤ.

Αρχικά, όσον αφορά στους δείκτες αποτελέσματος του ΕΤΠΑ, σημειώνεται ότι, η λογική μέτρησης/υπολογισμού και επίτευξη των εν λόγω δεικτών στην παρούσα προγραμματική περίοδο, διαφέρει από τις προηγούμενες. Η ειδοποιός διαφορά έγκειται στο γεγονός ότι, τα αποτελέσματα δεν συνδέονται άμεσα με τις παρεμβάσεις που συγχρηματοδοτούνται στο πλαίσιο του ΕΠ, αλλά συμπεριλαμβάνουν το σύνολο των παρεμβάσεων που πραγματοποιούνται στην Περιφέρεια. Οι παρεμβάσεις δε, που υλοποιούνται στο πλαίσιο εφαρμογής του ΕΠ, συμβάλουν στην επίτευξη των στόχων των δεικτών αποτελέσματος.

Για την αποτύπωση της πορείας επίτευξης των εν λόγω δεικτών αποτελέσματος, δημιουργήθηκαν οι πίνακες Δ.2α (ΕΤΠΑ) και Δ.2β (ΕΚΤ) του παραρτήματος Δ της παρούσας έκθεσης, συγκρίνοντας την πλέον πρόσφατη τιμή επίτευξης κάθε δείκτη, τόσο με την αντίστοιχη τιμή βάσης, όσο και με την τιμή στόχο για το 2023.

Διευκρινίζεται επίσης, ότι οι δείκτες αποτελέσματος ΕΤΠΑ του ΕΠ, δύναται να ομαδοποιηθούν σε δύο γενικές κατηγορίες:

- α) Σε εκείνους που επηρεάζονται από το κοινωνικοοικονομικό περιβάλλον της Περιφέρειας και εξαρτώνται σε μεγάλο βαθμό από εξωγενείς, ως προς τις αντίστοιχες παρεμβάσεις του ΕΠ, παράγοντες και
- β) σε εκείνους, που η επίτευξή τους εξαρτάται αποκλειστικά από τις παρεμβάσεις που πραγματοποιούνται στην Περιφέρεια, ανεξαρτήτως πηγής χρηματοδότησης.

Στην πρώτη κατηγορία δύναται να συμπεριληφθούν όλοι οι δείκτες του ΑΠ1, όπως επίσης και ορισμένοι δείκτες των υπόλοιπων Αξόνων Προτεραιότητας του ΕΠ. Στον πίνακα που ακολουθεί παρουσιάζονται επιγραμματικά ανά ΑΠ, οι δείκτες που ομαδοποιούνται στην εν λόγω κατηγορία.

ΑΠ	ΕΠ.ΠΡ.	ΚΩΔ.ΔΕΙΚΤΗ	ΟΝΟΜΑΣΙΑ ΔΕΙΚΤΗ
ΑΠ1	1a	T2401	Ερευνητικοί Τομείς και Κλάδοι που αναπτύσσονται στην Περιφέρεια
	1b	T2402	Επιχειρηματικές δαπάνες για έρευνα και ανάπτυξη (ως ποσοστό του Περιφερειακού ΑΕΠ)
	2b	T2403	Ακαθάριστη Προστιθέμενη Αξία ΤΠΕ
	2c	T2405	Κατηγορίες παρεχόμενων υπηρεσιών ΤΠΕ από δημόσιους φορείς της Περιφέρειας
	3a	T2408	Ακαθάριστη Προστιθέμενη Αξία στους κλάδους υψηλής Προστιθέμενης Αξίας
	3c	T2409	Ακαθάριστη Προστιθέμενη Αξία
	3d	T2407	Αξία εξαγωγών

ΑΠ	ΕΠ.ΠΡ.	ΚΩΔ.ΔΕΙΚΤΗ	ΟΝΟΜΑΣΙΑ ΔΕΙΚΤΗ
ΑΠ2Β	9a	T2426	Πρόσβαση και χρήση υπηρεσιών Υγείας (Πρωτοβάθμια, Δευτεροβάθμια, Τριτοβάθμια)
	9c	T2431	Κοινωνικές επιχειρήσεις
ΑΠ3	4c	T2415	Ετήσια εξοικονόμηση τελικής ενέργειας
	6c	T2421	Επισκέψεις σε φυσικούς και πολιτιστικούς πόρους
ΑΠ4	7c	T2463	Μετακινούμενοι επιβάτες μέσω των λιμανιών της Περιφέρειας

Αντίστοιχα, στη δεύτερη κατηγορία οι δείκτες που δύναται να ομαδοποιηθούν, βάσει του κριτηρίου μη εξάρτησης, της επίτευξης των στόχων τους, από εξωγενείς κοινωνικοοικονομικούς παράγοντες, παρουσιάζονται στον ακόλουθο πίνακα.

ΑΠ	ΕΠ.ΠΡ.	ΚΩΔ.ΔΕΙΚΤΗ	ΟΝΟΜΑΣΙΑ ΔΕΙΚΤΗ
ΑΠ2Β	9a	T2427	Δυναμικότητα των υποδομών πρόνοιας της Περιφέρειας
	9b	T2410	Άμεσα ωφελούμενος αστικός πληθυσμός
	9d	T2412	Άμεσα ωφελούμενος πληθυσμός των περιοχών που εφαρμόζονται προγράμματα τοπικής ανάπτυξης
	10a	T2414	Άμεσα ωφελούμενοι μαθητές
	10a	T2413	Άμεσα ωφελούμενοι φοιτητές
ΑΠ3	5a	T2417	Πληθυσμός που επωφελείται από μέτρα διαχείρισης κινδύνων
	6a	T2419	Κλάσμα στερεών αποβλήτων που οδηγείται σε ανακύκλωση
	6b	T2420	Πληθυσμός που εξυπηρετείται από βελτιωμένη παροχή νερού
	6b	T2461	Υδατικά συστήματα με καλή κατάσταση σε τουλάχιστον μια από τις κατηγορίες (οικολογική, χημική, ποσοτική) της Οδηγίας 2000/60/ΕΚ
	6d	T2462	Ποσοστό προστατευόμενων περιοχών (σύνολο περιοχών Natura 2000) με εργαλεία διαχείρισης
	6e	T2422	Περιοχές που αναβαθμίζονται σε αστικά οικιστικά κέντρα
ΑΠ4	7b	T2423	Χρονοαπόσταση

Με βάση τον παραπάνω διαχωρισμό και δεδομένου του γεγονότος ότι, αφ' ενός στους ΑΠ που συγχρηματοδοτούνται από το ΕΤΠΑ, δεν υπάρχουν ολοκληρωθείσες πράξεις, πλην μίας, οι οποίες να συμβάλουν στην επίτευξη των δεικτών αποτελέσματος, αφ' ετέρου δεν υπάρχουν διαθέσιμα στοιχεία για ολοκληρωμένα έργα εκτός του ΕΠ, η εξέταση της πορείας επίτευξης των δεικτών αποτελέσματος, επικεντρώνεται σε εκείνους της πρώτης κατηγορίας.

Συνεπώς, όσον αφορά στους δείκτες, των οποίων η επίτευξη εξαρτάται σε σημαντικό βαθμό από εξωγενείς παράγοντες, τα κυριότερα συμπεράσματα που προκύπτουν, παρουσιάζονται συνοπτικά αμέσως πιο κάτω:

- Για τους για τους πέντε (5) εκ των επτά (7) δεικτών αποτελέσματος του ΑΠ1, οι οποίοι αναφέρονται σε δείκτες μακροοικονομικών στοιχείων, οι τιμές βάσης των οποίων διαμορφώθηκαν προγραμματικά με τα διαθέσιμα στοιχεία της περιόδου εκείνης (ήτοι του 2011), η πορεία επίτευξης που παρουσιάζεται, με βάση τα πλέον πρόσφατα στοιχεία (2014, 2015, 2016 ή/και 2017), είναι ιδιαίτερα αρνητική, όπως αποτυπώνεται αναλυτικά και στον πίνακα Δ.2α του παραρτήματος Δ της παρούσας έκθεσης.

Βασική διαπίστωση αποτελεί το γεγονός ότι, η επίτευξη που σημειώνεται, με βάση τα διαθέσιμα στοιχεία, σε όλους του δείκτες, είναι σε μεγάλο βαθμό χαμηλότερη των τιμών βάσης που τέθηκαν προγραμματικά.

Ως κυριότερη αιτία αναγνωρίζεται ότι τα αποτελέσματα της χρηματοοικονομικής κρίσης και συνεχιζόμενης ύφεσης, τα οποία ίσχυαν κατά τον σχεδιασμό του ΕΠ, δεν ήταν διαθέσιμα και ως εκ τούτου τα στοιχεία που χρησιμοποιήθηκαν (2011), δεν ανταποκρίνονταν στην υφιστάμενη κατάσταση του κοινωνικοοικονομικού ιστού της Περιφέρειας τη δεδομένη χρονική στιγμή, σχεδιασμού του Προγράμματος (τέλος του έτους 2014).

Δευτερεύουσα και ήσσονος σημασίας αιτία, σε σχέση με το έτος διαθεσιμότητας των στοιχείων που χρησιμοποιούνται στην παρούσα έκθεση, αναγνωρίζεται η μεγάλη καθυστέρηση της ενεργοποίησης του ΑΠ1 και γενικότερα των δράσεων ενίσχυσης της επιχειρηματικότητας σε εθνικό επίπεδο, με αποτέλεσμα, η όποια ανάσχεση των αρνητικών αποτελεσμάτων της κρίσης που θα μπορούσε να επιτευχθεί μέσω των δράσεων αυτών να μην αποτυπωθεί στα παραπάνω αναφερόμενα στοιχεία.

- Για τους υπόλοιπους δείκτες του ΑΠ1, αφ' ενός ο T2401 η τιμή επίτευξής του ταυτίζεται με την τιμή βάσης του δείκτη, καθώς δεν έχει διαφοροποιηθεί η ισχύουσα, κατά τον σχεδιασμό, κατάσταση, αφ' ετέρου ο T2405, η επίτευξη του στόχου που παρουσιάζεται στον πίνακα Δ.2α, οφείλεται στην ανάπτυξη νέας ηλεκτρονικής πλατφόρμα σε εθνικό επίπεδο. Σημειώνεται, ότι κατά τη διερεύνηση της καταλληλότητας, λαμβάνοντας υπ' όψη τις διαπιστώσεις που αναφέρονται στο παράρτημα του Ενιαίου Συστήματος Παρακολούθησης Δεικτών ΕΣΠΑ, προέκυψαν ζητήματα ασάφειας ερμηνείας και δυνατότητα αξιόπιστης μέτρησης των παραπάνω δεικτών. Για την επίλυση των εν λόγω ζητημάτων, οι προτάσεις του Συμβούλου Αξιολόγησης, παρουσιάζονται στην επόμενη ενότητα.
- Για αμφότερους τους δείκτες αποτελέσματος του ΑΠ2Β (T2426 και T2431), υπάρχουν διαθέσιμα στοιχεία σύμφωνα με την Ετήσια Έκθεση υλοποίησης του 2017. Όσον αφορά στον δείκτη με κωδικό T2426, σύμφωνα με την τιμή επίτευξης του δείκτη για το 2017, φαίνεται ότι ο στόχος για το 2023, καλύπτεται κατά 21%, ενώ για τον δείκτη των κοινωνικών επιχειρήσεων (T2431), σύμφωνα με τα αντίστοιχα διαθέσιμα στοιχεία, ο βαθμός επίτευξης του στόχου για το 2023 είναι της τάξης του 75%.



Επίσης, με βάση τα στοιχεία που παρουσιάζονται στην Ετήσια Έκθεση υλοποίησης έτους 2016, διαπιστώνεται ότι η τιμή βάσης του δείκτη T2426, η οποία έχει ως έτος αναφοράς το 2014, διαφέρει από την τιμή επίτευξης που έχει δηλωθεί για το ίδιο έτος. Η απόκλιση αυτή, ενδεχομένως να οφείλεται, είτε σε επικαιροποίηση των στοιχείων για το πρώτο έτος υλοποίησης του Προγράμματος, είτε σε διαφορετικό τρόπο υπολογισμού των τιμών του δείκτη.

- Ο δείκτης αποτελέσματος T2415, ο οποίος συνδέεται με την Επενδυτική Προτεραιότητα 4c και κατ' επέκταση με τον ΑΠ3, λόγω μη διαθεσιμότητας στοιχείων σε επίπεδο Περιφέρειας κατά τον σχεδιασμό, στοχοθετήθηκε στα ΠΕΠ, με αναφορά στο εθνικό επίπεδο. Σύμφωνα με τα πλέον πρόσφατα στοιχεία, τα οποία αναφέρονται στο έτος 2016 και περιλαμβάνονται στην αντίστοιχη Ετήσια Έκθεση Υλοποίησης, η επίτευξη του στόχου του εν λόγω δείκτη ανέρχεται σε 25,7%, με διαχρονική αυξητική τάση, ανά έτος, από το 2014 έως το 2016.
- Ο έτερος δείκτης του ΑΠ3, του οποίου η επίτευξή του εξαρτάται κυρίως από εξωγενείς, σε σχέση με την υλοποίηση του ΕΠ, παράγοντες, είναι ο T2421 και αναφέρεται στις επισκέψεις σε φυσικούς και πολιτιστικούς πόρους της Περιφέρειας. Λαμβάνοντας υπ' όψη τις τιμές επίτευξης που δηλώθηκαν στην Ετήσια Έκθεση Υλοποίησης για το έτος 2017, διαπιστώνεται, από τη μεγάλη απόκλιση (593% υπέρβαση του στόχου) των τιμών επίτευξης για όλα τα έτη υλοποίησης του ΕΠ, σε σχέση με τις τιμές βάσης και στόχου, ότι προκύπτει μεθοδολογικό ζήτημα επί του υπολογισμού/μέτρησης των τιμών του δείκτη.  
Επιπλέον, όπως αναφέρεται στην Ετήσια Έκθεση, οι τιμές επίτευξης του στόχου του δείκτη αναφέρονται στις επισκέψεις σε μουσεία και κύριους αρχαιολογικούς χώρους τις Περιφέρειας, μη περιλαμβάνοντας τους επισκέπτες των φυσικών πόρων της Περιφέρειας. Σε κάθε περίπτωση, απαιτείται τροποποίηση του ΕΠ, για τον σαφέστερο προσδιορισμό και μεθοδολογία μέτρησης του συγκεκριμένου δείκτη.
- Τέλος, ο δείκτης T2463, ο οποίος αναφέρεται στους μετακινούμενους επιβάτες μέσω των λιμανιών της Περιφέρειας, παρουσιάζει μεγάλου βαθμού επίτευξη του στόχου της τάξη του 219%, ήδη από το 2016. Το γεγονός αυτό, χρήζει περαιτέρω διερεύνησης προκειμένου να εξασφαλισθεί η πιθανή διαφορά στη μεθοδολογία υπολογισμού μεταξύ των τιμών επίτευξης του στόχου και της στοχοθεσίας κατά τον σχεδιασμό του ΕΠ.

Συνοψίζοντας τα παραπάνω συμπεράσματα, καθίσταται αναγκαία η περαιτέρω διερεύνηση και διευθέτηση μέσω της επικείμενης 2ης Αναθεώρησης του ΕΠ, των ζητημάτων που προέκυψαν κατά την εφαρμογή του ΕΠ, όσον αφορά στους δείκτες αποτελέσματος, οι οποίοι φαίνεται ότι επηρεάζονται σημαντικά, από εξωγενείς παράγοντες και ειδικές συνθήκες, οι οποίες κατά τα τελευταία έτη, λόγω κοινωνικοοικονομικών και άλλων αστάθμητων παραγόντων σε εθνικό, αλλά και διεθνές επίπεδο, μεταβάλλονται σημαντικά κάθε έτος.

Όσον αφορά στους δείκτες αποτελεσμάτων του ΕΚΤ, (άμεσων και μακροπρόθεσμων), η «φιλοσοφία» μέτρησης και υπολογισμού τους είναι διαφορετική. Τα αποτελέσματα των δεικτών του ΕΚΤ, συνδέονται άμεσα και αποκλειστικά με τις υλοποιούμενες πράξεις στο Πρόγραμμα και δεν επηρεάζονται στον ίδιο βαθμό από εξωγενείς, ως προς το ΕΠ, παράγοντες. Ωστόσο, στο ΕΠ, υφίστανται και ορισμένοι δείκτες, των οποίων ο βαθμός επίτευξης, καθώς επίσης και η στοχοθεσία τους, σχετίζεται εν μέρει και με τις επικρατούσες συνθήκες αγοράς εργασίας κάθε δεδομένης χρονικής στιγμής, τόσο στην Περιφέρεια, όσο και στο εθνικό επίπεδο.

Οι δείκτες αυτοί είναι οι εξής:

- **CR06** «Συμμετέχοντες που κατέχουν θέση απασχόλησης, συμπεριλαμβανομένης της αυτοαπασχόλησης εντός έξι μηνών από τη λήξη της συμμετοχής τους»
- **10502** «Συμμετέχοντες που αποδεσμεύονται από τη φροντίδα εξαρτημένων ατόμων και που δραστηριοποιούνται σε αναζήτηση εργασίας, που συμμετέχουν σε εκπαίδευση/κατάρτιση, που κατέχουν θέση απασχόλησης, συμπεριλαμβανομένης της αυτοαπασχόλησης, ή που διατηρούν τη θέση εργασίας τους, αμέσως μετά τη λήξη της συμμετοχής τους»
- **11104** «Μετανάστες, συμμετέχοντες αλλοδαπής προέλευσης, μειονότητες (συμπεριλαμβανομένων περιθωριοποιημένων κοινοτήτων, όπως οι Ρομά) που δραστηριοποιούνται σε αναζήτηση εργασίας, που συμμετέχουν σε εκπαίδευση/κατάρτιση, που αποκτούν εξειδίκευση, που κατέχουν θέση απασχόλησης, συμπεριλαμβανομένης της αυτοαπασχόλησης, αμέσως μετά τη λήξη της συμμετοχής τους»
- **11206** «Ποσοστό ατόμων που πλήττονται από τη φτώχεια και ωφελούνται από τις υπηρεσίες των Τοπικών Ομάδων Υγείας (TOMY) στο σύνολο των ατόμων που ωφελούνται από τις υπηρεσίες των Τοπικών Ομάδων Υγείας (TOMY)»
- **11303** «Αριθμός υποστηριζόμενων υφιστάμενων και νέων φορέων κοινωνικής και αλληλέγγυας οικονομίας που η λειτουργία τους συνεχίζεται ένα έτος μετά τη λήξη της παρέμβασης»

Από τους παραπάνω δείκτες, οι δύο (10502 και 11104) αναφέρονται σε άμεσα αποτελέσματα και η επίτευξή τους εξετάστηκε σε προηγούμενο κεφάλαιο της παρούσας έκθεσης. Για τους υπόλοιπους τρεις δείκτες, είτε λόγω μη ενεργοποίησης των αντίστοιχων δράσεων που συμβάλουν σε αυτούς τους δείκτες, είτε λόγω μεγάλης καθυστέρησης έναρξης της ενεργοποίησής τους, δεν έχουν προκύψει αντίστοιχες τιμές επίτευξής τους.

Ωστόσο, λαμβάνοντας υπ' όψη τις οριακές διαφοροποιήσεις που αναφέρθηκαν, μεταξύ των βασικών χαρακτηριστικών της αγοράς εργασίας κατά το σχεδιασμό του Προγράμματος και σήμερα, προκύπτει το συμπέρασμα, ότι δεν απαιτείται επανεξέταση των τιμών βάσης και στόχου των εν λόγω δεικτών, που τέθηκαν προγραμματικά.

## **4.2 ΣΕ ΣΧΕΣΗ ΜΕ ΤΗΝ ΕΞΕΛΙΞΗ ΤΗΣ ΕΦΑΡΜΟΓΗΣ ΤΟΥ ΕΠ**

Όπως αναφέρθηκε στην προηγούμενη ενότητα, για την εξέταση της επικαιρότητας της Λογικής της Παρέμβασης σε σχέση με την εξέλιξη της εφαρμογής του ΕΠ, δεδομένων των παραπάνω διαπιστώσεων, κρίνεται σκόπιμη η παρουσίαση του παρόντος κεφαλαίου να διαρθρωθεί ανά Επενδυτική Προτεραιότητα. Η Επενδυτική Προτεραιότητα, επιπλέον, αποτελεί το δομικό εκείνο επίπεδο του ΕΠ, στο οποίο συνδέονται οι Ειδικοί Στόχοι, οι Δείκτες Αποτελέσματος, οι Ενδεικτικές Δράσεις και τέλος οι Δείκτες Εκροών, καθιστώντας την εξέταση της Λογικής της Παρέμβασης, στο επίπεδο αυτό, πιο αποτελεσματική.

Τα βασικά ευρήματα της αξιολόγησης της επικαιρότητας της Λογικής της Παρέμβασης, καθώς επίσης και της καταλληλότητας και συνάφειας των Ειδικών Στόχων και Δεικτών Εκροών και Αποτελέσματος, παρουσιάζονται στον πίνακα Δ.3 του παραρτήματος Δ, της παρούσας έκθεσης. Αμέσως πιο κάτω, λαμβάνοντας υπ' όψη τα συμπεράσματα του συνόλου των κεφαλαίων που προηγήθηκαν, γίνεται αναφορά στα στοιχεία εκείνα των Επενδυτικών Προτεραιοτήτων που διαπιστώνονται ζητήματα καταλληλότητας, σαφήνειας, συνάφειας, στο πλαίσιο της αξιολόγησης της λογικής της Παρέμβασης.

### **4.2.1 Ευρωπαϊκό Ταμείο Περιφερειακής Ανάπτυξης (ΕΤΠΑ)**

#### **4.2.1.1 Επενδυτική Προτεραιότητα 1α (ΑΠ 1)**

Η συγκεκριμένη Επενδυτική Προτεραιότητα, παραμένει ανενεργή από την έναρξη υλοποίησης του Προγράμματος, μέχρι και το τέλος του έτους 2017. Ωστόσο, κατά τη διαδικασία προετοιμασίας εξειδίκευσης νέων δράσεων στην εν λόγω Επενδυτική Προτεραιότητα, από τη συνεργασία του Συμβούλου Αξιολόγησης με την ΕΥΔ του ΕΠ, διαπιστώθηκαν ζητήματα καταλληλότητας, τόσο ως προς τον δείκτη αποτελέσματος T2401 σε σχέση με τη μέθοδο ορισμού και υπολογισμού του, όσο και ως προς τον δείκτη εκροών, ο οποίος δεν εξυπηρετεί σε ικανοποιητικό βαθμό της ανάγκες του Προγράμματος.

Ως εκ τούτου, η πρόταση του Συμβούλου Αξιολόγησης για την διευθέτηση των παραπάνω ζητημάτων που προέκυψαν, κατά την εξέλιξη της εφαρμογής του ΕΠ, είναι, αφ' ενός η αντικατάσταση του δείκτη αποτελέσματος T2401 «Ερευνητικοί Τομείς και Κλάδοι που αναπτύσσονται στην Περιφέρεια» με νέο δείκτη ο οποίος θα υπολογίζει το απασχολούμενο προσωπικό Ε&Α στην Περιφέρεια.

Λαμβάνοντας υπ' όψη την παραπάνω προτεινόμενη αντικατάσταση του δείκτη της Επενδυτικής Προτεραιότητας 1α, προκύπτει ότι δεν απαιτείται τροποποίηση του Ειδικού Στόχου, που συνδέεται με την συγκεκριμένη Επενδυτική Προτεραιότητα.

#### **4.2.1.2 Επενδυτική Προτεραιότητα 2c (ΑΠ 1)**

Σύμφωνα με τα στοιχεία του πίνακα Α.2α του παραρτήματος Α, της παρούσας έκθεσης, ως προς το επίπεδο ενεργοποίησης και υλοποίησης του ΕΠ, στην συγκεκριμένη Επενδυτική

Προτεραιότητα, έχει εξειδικευθεί και έχει δημοσιευθεί η αντίστοιχη πρόσκληση μιας δράσης προϋπολογισμού της τάξης των 2,0 εκατ. €, υπερβαίνοντας κατά 60% τον ενδεικτικό προϋπολογισμό της. Ωστόσο τις 18/6/18, δεν είχε ενταχθεί καμμία πράξη στην εν λόγω Επενδυτική Προτεραιότητα. Το ζήτημα που προέκυψε κατά τα προαναφερθέντα στάδια εφαρμογής (εξειδίκευση και πρόσκληση), σχετίζεται με την καταλληλότητα και ανταπόκριση των υφιστάμενων δεικτών εκροών και αποτελέσματος, ως προς την μοναδική δράση της Επενδυτικής Προτεραιότητας, η οποία μάλιστα, έχει δεσμεύσει και το σύνολο του ενδεικτικού προϋπολογισμού της. Ως εκ τούτου, απαιτούνται καταλληλότεροι δείκτες προς αντικατάσταση των υφιστάμενων, προκειμένου να επιτευχθεί μεγαλύτερη συνάφεια μεταξύ των αναγκών της Περιφέρειας και των αναμενόμενων αποτελεσμάτων της εν λόγω Επενδυτικής Προτεραιότητας. Συγκεκριμένα, προτείνεται η αντικατάσταση, με άλλους καταλληλότερους, των παρακάτω δεικτών, που συνδέονται με τη συγκεκριμένη Επενδυτική Προτεραιότητα.

- Του δείκτη αποτελέσματος με κωδικό T2405 «Κατηγορίες παρεχόμενων υπηρεσιών ΤΠΕ από δημόσιους φορείς της Περιφέρειας».
- Του ειδικού δείκτη εκροών T2406 «Χρήστες υπηρεσιών ΤΠΕ που παρέχονται από δημόσιους φορείς».

Οι νέοι δείκτες προς αντικατάσταση των δύο παραπάνω, προσδιορίζονται στην επόμενη ενότητα της παρούσας έκθεσης, η οποία αναφέρεται στην πρόταση αναθεώρησης του ΕΠ.

#### **4.2.1.3 Επενδυτική Προτεραιότητα 3α (ΑΠ 1)**

Η Επενδυτική Προτεραιότητα 3α, της οποίας ο ενδεικτικός προϋπολογισμός αντιστοιχεί στο 45,7% του συνολικού προϋπολογισμού του ΑΠ1, αποτελεί τη μία από τις δύο Επενδυτικές Προτεραιότητες του ΑΠ1, η οποία παρουσιάζει ενταγμένη πράξη. Όπως, έχει αναφερθεί επανειλημμένα στην παρούσα έκθεση, η εν λόγω πράξη αφορά στην συμμετοχή του ΕΠ στο Ταμείο Επιχειρηματικότητας (ΤΕΠΙΧ II), με προϋπολογισμό 2,0 εκατ. €. Η ανάγκη, που προέκυψε κατά την ένταξη της εν λόγω πράξης στο ΕΠ, ήταν ότι ο δείκτης CO03, με τον οποίον συνδέεται η συγκεκριμένη πράξη, δεν αποτελούσε δείκτη του ΕΠ, με αποτέλεσμα, να συμπεριληφθεί στην απόφαση ένταξης της πράξης ο κοινός δείκτης εκροών CO03, ως πρόσθετος. Η χρήση του συγκεκριμένου δείκτη στο Πρόγραμμα, είναι αναγκαία για την ομαλή εξέλιξη της εφαρμογής και παρακολούθησης του ΕΠ και συγκεκριμένα της Επ.Πρ. 3α, καθώς οι κοινόι δείκτες εκροών του ΕΤΠΑ, που μετρούν επιχειρήσεις (CO01-CO05) συνδέονται μεταξύ τους. Συγκεκριμένα, ο CO01 στην τιμή στόχο του συμπεριλαμβάνει τις τιμές στόχους των υπόλοιπων δεικτών (CO02, CO03, CO04). Η απουσία του CO03 από το πλέγμα δεικτών του ΑΠ1, δημιουργεί πρόβλημα στοχοθεσίας στον CO01, καθώς το Μέσο Μοναδιαίο Κόστος των έργων που συνδέονται με τον εν λόγω δείκτη, που στην προκειμένη περίπτωση είναι η Συμμετοχή στο ΤΕΠΙΧ II, διαφέρει σημαντικά από το Μέσο Μοναδιαίο Κόστος των λοιπών δεικτών CO02 και CO04.

#### **4.2.1.4 Επενδυτική Προτεραιότητα 9α (ΑΠ 2B)**

Η συγκεκριμένη Επενδυτική Προτεραιότητα, με βάση τα στοιχεία της 18/06/2018, είναι εκείνη με το υψηλότερο επίπεδο ενεργοποίησης και υλοποίησης στο σύνολο του ΕΠ. Λαμβάνοντας υπ' όψη το γεγονός ότι, ο προϋπολογισμός των εξειδικεύσεων υπερβαίνει κατά 70% τον ενδεικτικό προϋπολογισμό της Επενδυτικής Προτεραιότητας, σε συνδυασμό με τον πολύ υψηλό βαθμό εντάξεων και ΝΟΔΕ, της τάξης του 95% επίσης επί του προϋπολογισμού της Επ.Πρ. γίνονται αντιληπτές οι αυξημένες ανάγκες που υφίστανται στην Περιφέρεια και αφορούν στις δύο κατηγορίες δράσεων που συγχρηματοδοτούνται στο πλαίσιο της εν λόγω Επ.Πρ. Πιο συγκεκριμένα, οι δύο αυτές κατηγορίες δράσεων αφορούν, αφ' ενός σε υποδομές υγείας, αφ' ετέρου σε προνοιακές υποδομές. Κατ' αντιστοιχία των δύο αυτών κατηγοριών δράσεων, στην Επενδυτική Προτεραιότητα, αν και περιορισμένου προϋπολογισμού, ως προς το σύνολο του ΕΠ, περιλαμβάνονται και δύο ειδικοί δείκτες αποτελέσματος, όπως επίσης και δύο δείκτες εκρών. Το πρόβλημα που διαπιστώθηκε από την εξέλιξη της εφαρμογής της εν λόγω Επ.Πρ. αναφέρεται κυρίως στην καταλληλότητα των δεικτών εκρών και αποτελέσματος που συνδέονται με την κατηγορία δράσης για προνοιακές υποδομές.

Συγκεκριμένα, ο δείκτης αποτελέσματος «Δυναμικότητα των υποδομών πρόνοιας της Περιφέρειας», ο οποίος συνδέεται εν δυνάμει, τόσο με το κόστος, όσο και με το φυσικό αντικείμενο των παρεμβάσεων, κρίνεται καταλληλότερος ως δείκτης εκρών, αντικαθιστώντας τον αντίστοιχο υφιστάμενο δείκτη εκρών T2428, για τον οποίον, όπως έχει αναφερθεί επανειλημμένα στην παρούσα έκθεση, έχουν διαπιστωθεί σημαντικά προβλήματα, σαφήνειας και στοχοθεσίας. Ως εκ τούτου, στην επόμενη ενότητα της παρούσας Έκθεσης (πρόταση αναθεώρησης) θα πρέπει να διερευνηθεί η σκοπιμότητα αντικατάστασης του υφιστάμενου δείκτη εκρών με άλλον καταλληλότερο, καθώς επίσης και του δείκτη αποτελέσματος αντίστοιχα.

#### **4.2.1.5 Επενδυτική Προτεραιότητα 4c (ΑΠ 3)**

Όσον αφορά στην Επενδυτική Προτεραιότητα 4c, του ΑΠ3, βάσει της, μέχρι 18/06/2018, εξέλιξης της εφαρμογής του ΕΠ, η οποία βρίσκεται ακόμα σε αρχικό στάδιο δεν διαπιστώνονται προβλήματα ως προς την καταλληλότητα των δεικτών εκρών. Ζήτημα σαφήνειας γεννάται σε σχέση με τον τίτλο του δείκτη αποτελέσματος, ο οποίος αναφέρεται σε ετήσια εξοικονόμηση, όμως η τιμή στόχος του αναφέρεται στην συνολική εξοικονόμηση τελικής ενέργειας. Το εν λόγω πρόβλημα επιλύεται με την πρόταση τροποποίησης του δείκτη στο πλαίσιο της συνολικής πρότασης Αναθώρησης του ΕΠ. Επιπλέον, προκειμένου να βελτιστοποιηθεί η Λογική της Παρέμβασης προτείνεται η λεκτική τροποποίηση του Ειδικού Στόχου «Εξοικονόμηση πρωτογενούς ενέργειας στα δημόσια κτήρια και στις παλαιές ενεργοβόρες κατοικίες», ούτως ώστε να μην ταυτίζεται, είτε με δράση, είτε με τον δείκτη αποτελέσματος. Η τροποποίηση αυτή του τίτλου του Ειδικού Στόχου προσδιορίζεται στην πρόταση αναθεώρησης του ΕΠ, στην επόμενη ενότητα της παρούσας έκθεσης.

#### **4.2.1.6 Επενδυτική Προτεραιότητα 6b (ΑΠ 3)**

Η εν λόγω Επενδυτική Προτεραιότητα, παρουσιάζει ικανοποιητικό βαθμό ενεργοποίησης και υλοποίησης, εμφανίζοντας, έως τις 18/6/18, ποσοστό ενταγμένων έργων της τάξης του 85,3% επί του ενδεικτικού προϋπολογισμού της. Το ζήτημα το οποίο έχει διαπιστωθεί και αναφερθεί επανειλημμένα στις προηγούμενες ενότητες της παρούσας έκθεσης, σχετίζεται, αφ' ενός με την υποεκτίμηση του στόχου του δείκτη εκροών CO18, λόγω σφάλματος κατά τον υπολογισμό του ΜΜΚ, αφ' ετέρου με την έλλειψη δείκτη ο οποίος να καλύπτει την κατηγορία δράσεων που αναφέρεται σε έργα επεξεργασίας λυμάτων.

Ως εκ τούτου, η πρόταση του Συμβούλου Αξιολόγησης, για τη διευθέτηση των παραπάνω ζητημάτων, τα οποία επηρεάζουν άμεσα την παρακολούθηση και αξιολόγηση της εφαρμογής της Επ.Πρ., είναι η προσθήκη του κατάλληλου κοινού δείκτη εκροών CO19 «Επεξεργασία λυμάτων: Πρόσθετος πληθυσμός που εξυπηρετείται από βελτιωμένη επεξεργασία λυμάτων», καθώς επίσης και ο εκ νέου υπολογισμός του στόχου του δείκτη CO18.

#### **4.2.1.7 Επενδυτική Προτεραιότητα 6d (ΑΠ 3)**

Για την Επενδυτική Προτεραιότητα 6d, ο βαθμός ενεργοποίησης, της οποίας είναι μηδενικός, καθώς μεγάλο μέρος του ενδεικτικού προϋπολογισμού της έχει δεσμευτεί στην εγκεκριμένη Στρατηγική ΤΑΠΤοΚ, έχει προκύψει ζήτημα καταλληλότητας του δείκτη αποτελέσματος που συνδέεται με αυτή την Επενδυτική Προτεραιότητα. Το ζήτημα αυτό προέκυψε, τόσο κατά τη διαδικασία εξειδίκευσης, όσο και κατά τη διαμόρφωση/οριστικοποίηση του αντίστοιχου Δελτίου Ταυτότητας Δείκτη. Συγκεκριμένα, ο υφιστάμενος δείκτης αποτελέσματος, ο οποίος αναφέρεται αποκλειστικά στις περιοχές του δικτύου NATURA 2000, περιορίζει σημαντικά τις δυνατότητες συμβολής σε αυτόν, προγραμματιζόμενων δράσεων προστασίας και ανάδειξης οικοτόπων, πλην NATURA.

Συνεπώς, κατόπιν της παραπάνω διαπίστωσης, προτείνεται αντικατάσταση αυτού του δείκτη με άλλον καταλληλότερο, όπως αυτός προσδιορίζεται στην πρόταση αναθεώρησης του ΕΠ.

#### **Σημείωση**

*Οι προτάσεις αυτές επαναλαμβάνονται και στην επόμενη ενότητα της παρούσας έκθεσης, η οποία αναφέρεται στην πρόταση αναθεώρησης του ΕΠ.*

#### **4.2.2 Ευρωπαϊκό Κοινωνικό Ταμείο (ΕΚΤ)**

Κατά την 1η Αναθεώρηση του ΕΠ (Δεκέμβριος 2017), κατόπιν λεπτομερών Οδηγιών και κατευθύνσεων των κεντρικών υπηρεσιών και των αντίστοιχων αρμόδιων Επιτελικών Δομών ΕΣΠΑ, το σύνολο του πλέγματος δεικτών (εκροών και αποτελέσματος) του ΑΠ2Α, τροποποιήθηκε πλήρως, προκειμένου, αφ' ενός η νέα Λογική της Παρέμβασης να ανταποκρίνεται στις ιδιαιτερότητες των ενταγμένων και προγραμματιζόμενων έργων του ΑΠ2Α, αφ' ετέρου να ομογενοποιηθούν/συστηματοποιηθούν οι δείκτες σε όλα τα ΕΠ, για την μέτρηση ομοειδών πράξεων. Ωστόσο, επιλέχθηκαν ορισμένοι δείκτες, οι οποίοι δεν δύναται να

θεωρηθούν ως οι πλέον κατάλληλοι, τόσο ως προς το είδος (εκροών/ αποτελέσματος) τους, όσο και ως προς το βαθμό συμβολής τους στους αντίστοιχους Ειδικούς Στόχους.

Τα εν λόγω προβλήματα και οι αντίστοιχες προτάσεις του Συμβούλου Αξιολόγησης παρουσιάζονται συνοπτικά ανά δείκτη, αμέσως πιο κάτω:

- Δείκτης Εκροών 05503 «Αριθμός των επωφελουμένων των υποστηριζόμενων δομών» (Επ.Πρ. 9ii, 9iii, 9iv και 9vi)

Όπως έχει προαναφερθεί σε προηγούμενες ενότητες της παρούσας έκθεσης, ο εν λόγω δείκτης, δεδομένης της μη άμεσης σύνδεσής του με το κόστος των παρεμβάσεων δεν είναι ο πλέον κατάλληλος ως δείκτης εκροών.

- Δείκτης Αποτελέσματος 05504 «Αριθμός δομών που προσφέρουν βελτιωμένες / διευρυμένες υπηρεσίες» (Επ.Πρ. 9ii, 9iii και 9iv)

Ο συγκεκριμένος δείκτης, με δεδομένο τον ορισμό του και τις υποθέσεις διαμόρφωσης της τιμής βάσης και στόχου του, όπως παρουσιάζονται στο Δελτίο Ταυτότητας του Δείκτη, ταυτίζεται με τον υφιστάμενο δείκτη εκροών και ως εκ τούτου εκλείπει το νόημα της Λογικής της Παρέμβασης. Στην επόμενη ενότητα της πρότασης της Αναθεώρησης, θα διερευνηθούν οι δυνατότητες τροποποίησης/αντικατάστασης του εν λόγω δείκτη προκειμένου να ενισχυθεί με αυτόν τον τρόπο και η Λογική της Παρέμβασης, σε σχέση και με τον Ειδικό Στόχο κάθε Επενδυτικής Προτεραιότητας.

- Δείκτης Αποτελέσματος 11509 «Ποσοστό σχολείων που παρέχουν υπηρεσίες εξειδικευμένης εκπαιδευτικής στήριξης σε μαθητές ΑΜΕΑ» (Επ.Πρ. 9iii)

Ο συγκεκριμένος δείκτης αποτελέσματος, δεν τηρεί τη βασική αρχή των δεικτών άμεσου αποτελέσματος δράσεων του ΕΚΤ, αν και μετράει τον βαθμό διείσδυσης στο εν δυνάμει πλήθος ωφελούμενων, από τις παρεμβάσεις του ΕΠ. Ως εκ τούτου, ο δείκτης δεν κρίνεται ως ο πλέον καταλληλότερος.

- Δείκτης Εκροών 11202 «Αριθμός ατόμων που πλήττονται από τη φτώχεια και ωφελούνται από τις υπηρεσίες των Τοπικών Ομάδων Υγείας (TOMY)» (Επ.Πρ. 9iv)

Ο συγκεκριμένος δείκτης, κατ' αντιστοιχία με τα αναφερόμενα στον δείκτη εκροών 05503, λόγω μη σύνδεσής του με το κόστος των πράξεων/δομών που ενισχύονται, αλλά καθώς επίσης και λόγω της «φιλοσοφίας» του, κρίνεται ως καταλληλότερος για δείκτης αποτελέσματος για τις δράσεις Πρωτοβάθμιας Φροντίδας Υγείας, αρμοδιότητας του Υπουργείου Υγείας.

- Δείκτης Αποτελέσματος 11206 «Ποσοστό ατόμων που πλήττονται από τη φτώχεια και ωφελούνται από τις υπηρεσίες των Τοπικών ομάδων Υγείας (TOMY) στο σύνολο των ατόμων που ωφελούνται από τις υπηρεσίες των Τοπικών Ομάδων Υγείας (TOMY)» (Επ.Πρ. 9iv)

Ο συγκεκριμένος δείκτης, δεν είναι ο πλέον κατάλληλος για τη μέτρηση του αποτελέσματος. Συγκεκριμένα, δεν υφίστανται προγραμματικά στοιχεία σε περιφερειακό επίπεδο για το

ποσοστό ατόμων που πλήττονται από φτώχεια και ως εκ τούτου η τιμή στόχος του δείκτη έχει διαμορφωθεί στο εγκεκριμένο ΕΠ, ανάγοντας το ποσοστό φτώχειας στον εν δυνάμει ωφελούμενο συνολικά, από τις υπηρεσίες ΤΟΜΥ, πληθυσμό της Περιφέρειας. Επίσης, η τιμή επίτευξης, θα αναφέρεται πάντα στο λόγο των ατόμων που πλήττονται από τη φτώχεια και εξυπηρετούνται από τις υπηρεσίες σε σχέση με το σύνολο των εξυπηρετούμενων, το οποίο ωστόσο δεν σχετίζεται άμεσα με τον Ειδικό Στόχο του ΕΠ, με τον οποίο συνδέονται οι εν λόγω δράσεις.

- Δείκτης Εκροών 11204 «Αριθμός ατόμων που ωφελούνται από υπηρεσίες ψυχικής υγείας» (Επ.Πρ. 9iv)

Κατ' αντιστοιχία με τον 11202 και ο συγκεκριμένος δείκτης, ο οποίος αναφέρεται στα άτομα που ωφελούνται από υπηρεσίες ψυχικής υγείας, δεν είναι ο πλέον κατάλληλος ως δείκτης εκροών, λόγω μη άμεσης σύνδεσής του με το κόστος των πράξεων/δομών που ενισχύονται.

- Δείκτης Αποτελέσματος 11207 «Ποσοστό των ατόμων που ωφελούνται από υπηρεσίες ψυχικής υγείας στις συγχρηματοδοτούμενες δομές στο σύνολο των ατόμων που ωφελούνται από υπηρεσίες ψυχικής υγείας στη Περιφέρεια» (Επ.Πρ. 9iv)

Ομοίως, με τα αμέσως προηγούμενα, ο συγκεκριμένος δείκτης αποτελέσματος, δεν τηρεί τη βασική αρχή των δεικτών άμεσου αποτελέσματος δράσεων του ΕΚΤ, αν και μετράει τον βαθμό διείσδυσης στην εν δυνάμει ομάδα ωφελούμενων.

- Δείκτης Εκροών 11205 «Αριθμός ατόμων που ωφελούνται από υπηρεσίες ψυχικής υγείας για εξαρτήσεις» (Επ.Πρ. 9iv)

Κατά πλήρη αντιστοιχία με τον 11204, καθότι ο ορισμός τους διαφέρει μόνο ως προς το είδος της προσφερόμενης υπηρεσίας ψυχικής υγείας, και ο συγκεκριμένος δείκτης, κρίνεται ως μη κατάλληλος ως δείκτης εκροών λόγω μη σύνδεσής του με το κόστος των πράξεων/δομών που ενισχύονται.

- Δείκτης Αποτελέσματος 11208 «Ποσοστό των ατόμων που ωφελούνται από υπηρεσίες υγείας για εξαρτήσεις προς το σύνολο των ατόμων που αιτήθηκαν υπηρεσίες για εξαρτήσεις» (Επ.Πρ. 9iv)

Και αυτός ο δείκτης αποτελέσματος, δεν τηρεί τη βασική αρχή των δεικτών άμεσου αποτελέσματος δράσεων του ΕΚΤ, αν και μετράει τον βαθμό διείσδυσης στην εν δυνάμει ομάδα ωφελούμενων.

Κατόπιν όλων των παραπάνω αξιολογητικών κρίσεων και προτάσεων του Συμβούλου Αξιολόγησης, οι οποίες αναφέρονται στους δείκτες του Άξονα Προτεραιότητας 2Α, οι οποίοι τροποποιήθηκαν πλήρως κατά την πολύ πρόσφατη 1η Αναθεώρηση του ΕΠ, τίθεται ένα ζήτημα, αφ' ενός σκοπιμότητας και αφ' ετέρου δυνατότητας αποδοχής και εφαρμογής αυτών των προτάσεων στη δεύτερη (2η) επικείμενη αναθεώρηση του ΕΠ.



Η μεν σκοπιμότητα, αναφέρεται στο ζητούμενο της ομογενοποίησης των δεικτών όλων των ΠΕΠ και το ερώτημα της σκοπιμότητας τίθεται, σε σχέση τόσο με τον αναγκαίο χρόνο για τις σχετικές απαραίτητες διαβουλεύσεις, όσο και με το διοικητικό βάρος αυτής της διαδικασίας.

Η δε δυνατότητα αποδοχής και εφαρμογής των προτάσεων, αναφέρεται στην ενδεχόμενη τεχνική και διοικητική προετοιμασία του συστήματος συλλογής και επεξεργασίας των αναγκών στοιχείων, για την παρακολούθηση των στόχων αυτών των ήδη, έστω και πρόσφατα, εγκεκριμένων δεικτών και ως εκ τούτου, την κατάργηση / ακύρωση των ενεργειών προετοιμασίας, με αποτέλεσμα μεγάλου κόστους ευκαιρίας.

Σε κάθε περίπτωση όμως, θα πρέπει να προβληματίσει η ανάγκη ορθολογικοποίησης του πλέγματος δεικτών του Άξονα Προτεραιότητας 2Α, τόσο ως προς της «ορθολογικοποίηση» της Λογικής της Παρέμβασης, όσο και κυρίως ως προς την δυνατότητα μέτρησης της αποτελεσματικότητας και αποδοτικότητας των παρεμβάσεων του Άξονα Προτεραιότητας 2Α. Ως εκ τούτου, κρίσιμο ζήτημα είναι η ανταπόκριση του πλέγματος δεικτών του συγκεκριμένου Άξονα Προτεραιότητας στις απαιτήσεις της προγραμματικής περιόδου, περί εστίασης στο αποτέλεσμα και ένεκα τούτου, στη δυνατότητα μέτρησης του ουσιαστικού / πραγματικού αποτελέσματος.

## **5. ΑΝΑΘΕΩΡΗΣΗ ΤΟΥ ΕΠ**

Με βάση τις διαπιστώσεις και τα συμπεράσματα που παρουσιάστηκαν σε όλες τις προηγούμενες ενότητες της παρούσας έκθεσης, ως προς την αποτελεσματικότητα της εφαρμογής του ΕΠ, την επιτευξιμότητα των στόχων και των οροσήμων του Πλαισίου Επίδοσης, την αποδοτικότητα των υλοποιούμενων παρεμβάσεων, καθώς επίσης και ως προς την επικαιρότητα της Λογικής της Παρέμβασης, προκύπτει η ανάγκη τροποποίησης του ΕΠ, τόσο για την ορθολογικότερη εφαρμογή του και την κατά το δυνατόν μεγιστοποίηση του αποτελέσμάς του στην Περιφέρεια Πελοποννήσου, αλλά και της συμβολής του στη στρατηγική Ε2020, όσο και για την αποτελεσματικότερη παρακολούθηση της εφαρμογής του και της αξιολόγησής του. Η πρόταση Αναθεώρησης του Συμβούλου Αξιολόγησης, περιλαμβάνει τροποποιήσεις στα εξής βασικά στοιχεία του Προγράμματος:

- Πολύ μικρής κλίμακας τροποποιήσεις στους προϋπολογισμούς τεσσάρων από τους επτά Άξονες Προτεραιότητας.
- Μικρής κλίμακας τροποποιήσεις στους προϋπολογισμούς των Θεματικών Στόχων εντός των Αξόνων Προτεραιότητας, καθώς επίσης και στους ενδεικτικούς προϋπολογισμούς των Επενδυτικών Προτεραιοτήτων και των Κατηγοριών Παρέμβασης.
- Στους Ειδικούς Στόχους, στο πλαίσιο επικαιροποίησης της Λογικής της Παρέμβασης.
- Στους Δείκτες Αποτελέσματος, τόσο ως προς την περιγραφή τους, όσο και ως προς τις τιμές βάσης και στόχου.

- Στους Δείκτες Εκρών, επίσης ως προς την περιγραφή τους, αλλά και τις τιμές στόχους τους, όσο και ως προς την διατήρησή τους στο Πρόγραμμα.
- Στο Πλαίσιο Επίδοσης, ως προς τους δείκτες και τους στόχους τους.
- Στις ενδεικτικές δράσεις ορισμένων Επενδυτικών Προτεραιοτήτων.
- Σε διαγραφή ή/και προσθήκη Κατηγοριών (πεδίων) Παρέμβασης.
- Στην πρόβλεψη της εφαρμογής της κοινής στήριξης από τα Ταμεία βάσει του στόχου Επενδύσεις για την ανάπτυξη και την απασχόληση, σύμφωνα με το άρθρο 98 του Κ(ΕΕ) 1303/2013 (ρήτρα ευελιξίας).
- Στη χρήση χρηματοδοτικών μέσων.

Αμέσως πιο κάτω, ανά δομικό στοιχείο του Προγράμματος, παρουσιάζονται συνοπτικά/ κωδικοποιημένα όλες οι προτεινόμενες τροποποιήσεις που απαιτούνται για την αποτελεσματική εφαρμογή του Προγράμματος. Αναφέρεται επίσης, ότι το σύνολο των παραπάνω τροποποιήσεων αποτυπώνεται με λεπτομέρεια στον πίνακα Ε.1 του παραρτήματος Ε της παρούσας Έκθεσης.

### **5.1 ΒΑΣΙΚΕΣ ΑΡΧΕΣ ΚΑΙ ΠΑΡΑΓΟΝΤΕΣ ΠΟΥ ΕΠΗΡΕΑΖΟΥΝ ΤΗΝ ΠΡΟΤΑΣΗ ΑΝΑΘΕΩΡΗΣΗΣ ΤΟΥ ΕΠ**

Οι παρακάτω πολύ επιγραμματικά αναφερόμενες παράμετροι, οι οποίες επηρεάζουν την πρόταση αναθεώρησης του ΕΠ, είναι οι εξής:

- Δεσμεύσεις του ΕΠ για Θεματική συγκέντρωση
- Δεσμεύσεις του ΕΠ για συμβολή στην Κλιματική Αλλαγή
- Αιτιολόγηση/τεκμηρίωσης (βάσει κανονιστικών διατάξεων) της επικαιροποίησης του δείκτη F100, σε όλους τους Άξονες Προτεραιότητας, αλλά και άλλων δεικτών του Πλαισίου Επίδοσης.
- Βασική Αρχή Αναλογικότητας
- Διάρκεια πράξεων ΕΚΤ (Διαβούλευση με ΕΕ)
- Προϋπολογισμός ΕΚΤ, ανά τομέα πολιτικής
- Αυξημένες ανάγκες σε συγκεκριμένες κατηγορίες δράσεων
- Συμμετοχή του ΕΠ στο ΤΕΠΙΧ ΙΙ (ή/και σε άλλα χρηματοδοτικά μέσα).
- Εφαρμογή της Κοινής στήριξης από τα Ταμεία βάσει του στόχου Επενδύσεις για την ανάπτυξη και την απασχόληση, σύμφωνα με το άρθρο 98 του Κ(ΕΕ) 1303/2013.
- Δυνατότητα ένταξης θετικά αξιολογημένων πράξεων από το Τομεακό ΕΠΑΝΕΚ.

### **5.2 ΑΝΑΚΑΤΑΝΟΜΗ ΠΟΡΩΝ ΜΕΤΑΞΥ ΑΞΟΝΩΝ ΠΡΟΤΕΡΑΙΟΤΗΤΑΣ, ΘΕΜΑΤΙΚΩΝ ΣΤΟΧΩΝ, ΕΠΕΝΔΥΤΙΚΩΝ ΠΡΟΤΕΡΑΙΟΤΗΤΩΝ ΚΑΙ ΚΑΤΗΓΟΡΙΩΝ ΠΑΡΕΜΒΑΣΗΣ**

Λαμβάνοντας υπ' όψη τα συμπεράσματα που προέκυψαν από την αξιολόγηση της αποτελεσματικότητας και επιτευξιμότητας των χρηματοοικονομικών στόχων του ΕΠ, καθώς επίσης τους περιορισμούς και τις κανονιστικές δεσμεύσεις, αλλά και τις προαναφερθείσες

υποθέσεις και παραδοχές, στον Πίνακα Ε.2, του παραρτήματος Ε της παρούσας έκθεσης παρουσιάζεται η συνολική πρόταση ανακατανομής των πόρων του ΕΠ.

Ως βασικό χαρακτηριστικό της εν λόγω πρότασης, αναγνωρίζεται το γεγονός ότι δεν πραγματοποιούνται τροποποιήσεις στους προϋπολογισμούς των Αξόνων Προτεραιότητας, παρά μόνο ορισμένα μικρά ποσά, προκειμένου να αυξηθούν οι διαθέσιμοι πόροι των Αξόνων Προτεραιότητας της Τεχνικής Βοήθειας ΕΤΠΑ και ΕΚΤ, αντίστοιχα.

Συγκεκριμένα, ο προϋπολογισμός του Άξονα Προτεραιότητας 5 (Τεχνική Βοήθεια ΕΤΠΑ) προτείνεται να αυξηθεί κατά 800.000€, ήτοι κατά 22,1%, και να ανέλθει σε 4.417.840.€, ποσό που εξασφαλίζεται με ισόποση μείωση, ήτοι κατά 1,1% του προϋπολογισμού του Άξονα Προτεραιότητας 4. Αντίστοιχα, ο προϋπολογισμός του Άξονα Προτεραιότητας 6 (Τεχνική Βοήθεια ΕΚΤ) αυξάνεται κατά 200.000 €, ήτοι κατά 16,0% και διαμορφώνεται σε 1.448.249 € με ταυτόχρονη ισόποση μείωση του προϋπολογισμού του Άξονα Προτεραιότητας 2Α, ήτοι κατά 0,25%.

Η προτεινόμενη αύξηση των προϋπολογισμών των Αξόνων Προτεραιότητας 5 και 6, αιτιολογείται αφ' ενός από την ύπαρξη αυξημένων αναγκών τεχνικής υποστήριξης της ΕΥΔ ΕΠ Περιφέρειας Πελοποννήσου, αφ' ετέρου απ το γεγονός ότι οι υφιστάμενοι προϋπολογισμοί των συγκεκριμένων Αξόνων Προτεραιότητας, απέχουν σημαντικά προς τα κάτω από το ανώτατο όριο Τεχνικής Βοήθειας που προβλέπει ο Κ (ΕΕ) 1303/2013 (άρθρο 119), για τα Επιχειρησιακά Προγράμματα ανά Ταμείο.

Οι λοιπές τροποποιήσεις στην κατανομή των πόρων του ΕΠ πραγματοποιούνται εντός κάθε Άξονα Προτεραιότητας, σε επίπεδο Θεματικού Στόχου Επενδυτικής Προτεραιότητας και Κατηγορίας Παρέμβασης και παρουσιάζονται συνοπτικά ανά Θεματικό Στόχο, αμέσως πιο κάτω.

#### **5.2.1. Θεματικός Στόχος 1 (ΕΤΠΑ) του Άξονα Προτεραιότητας 1**

Ο προϋπολογισμός του Θεματικού Στόχου 1 παραμένει ως έχει, όπως επίσης ίδιος διατηρείται και ο προϋπολογισμός των Επενδυτικών Προτεραιοτήτων 1α και 1b, που περιλαμβάνονται στον Θεματικό Στόχο 1.

#### **5.2.2. Θεματικός Στόχος 2 (ΕΤΠΑ) του Άξονα Προτεραιότητας 1**

Για τον συγκεκριμένο Θεματικό Στόχο, προτείνεται αύξηση του προϋπολογισμού κατά 2,0 εκατ. €, ήτοι κατά 64%. Η αύξηση αυτή είναι ισόποση με τη μείωση του προϋπολογισμού του Θεματικού Στόχου 3, εντός του Άξονα Προτεραιότητας 1. Όσον αφορά στις τροποποιήσεις μεταξύ των Επενδυτικών Προτεραιοτήτων, ισχύουν τα ακόλουθα:

- Αύξηση του ενδεικτικού προϋπολογισμού της Επ.Πρ. 2c κατά 2.000.000 €, ήτοι κατά 160,0%

- Μείωση του ενδεικτικού προϋπολογισμού της Επ.Πρ. 3d κατά 2.000.000 €, ήτοι κατά 24,6%. Η αιτιολόγηση μείωσης του προϋπολογισμού της Επενδυτικής Προτεραιότητας αναφέρεται πιο κάτω στη σχετική αναφορά του Θεματικού Στόχου 3.

Ο βασικός λόγος που καθιστά απαραίτητες τις παραπάνω προτεινόμενες αλλαγές, είναι η μεγάλη «δέσμευση» πόρων στην Επενδυτική Προτεραιότητα 2c, από προγραμματιζόμενες πράξεις προϋπολογισμού της τάξης των 2,0 εκατ. €, οι οποίες εξάντλησαν τον υφιστάμενο προϋπολογισμό της Επ.Πρ, σε συνδυασμό με τις διαπιστωμένες ανάγκες προς κάλυψη από την εν λόγω Επενδυτική Προτεραιότητα.

### **5.2.3. Θεματικός Στόχος 3 (ΕΤΠΑ) του Άξονα Προτεραιότητας 1**

Στο πλαίσιο της πρότασης αναθεώρησης, προτείνεται η μείωση του προϋπολογισμού του Θεματικού Στόχου 3, όπως αναφέρθηκε παραπάνω κατά 2,0 εκατ. €, ήτοι κατά 6,27%, με δεδομένη και την επί μακρόν μη ενεργοποίηση του συγκεκριμένου Θεματικού Στόχου. Η μείωση αυτή είναι ισόποση με την αύξηση του προϋπολογισμού του Θεματικού Στόχου 2, εντός του Άξονα Προτεραιότητας 1. Όσον αφορά στις τροποποιήσεις μεταξύ των Επενδυτικών Προτεραιοτήτων, οι οποίες αφορούν σε επιπλέον ανακατανομή των πόρων εντός του Θεματικού Στόχου 3, ισχύουν τα ακόλουθα:

- Αύξηση του ενδεικτικού προϋπολογισμού της Επ.Πρ. 3c κατά 2.000.000 €, ήτοι κατά 40,0%
- Μείωση του ενδεικτικού προϋπολογισμού της Επ.Πρ. 3d κατά 4.000.000 €, ήτοι κατά 49,2%

Ως βασικοί λόγοι των παραπάνω τροποποιήσεων, θεωρούνται αφ' ενός η προαναφερθείσα ανάγκη κάλυψης των διαπιστωμένων αναγκών στο πλαίσιο της Επ.Πρ. 2c του Θεματικού Στόχου 2, αφ' ετέρου η ανάγκη αύξησης του προϋπολογισμού της Επ.Πρ. 3c, προκειμένου να καλυφθεί η αυξημένη ζήτηση που παρουσιάστηκε στην Περιφέρεια από αντίστοιχη δράση της Επ.Πρ. 3c στο πλαίσιο σχετικής πρόσκλησης του ΕΠΑΝΕΚ για ενίσχυση της ίδρυσης νέων τουριστικών ΜΜΕ. Όσον αφορά στη μείωση του ενδεικτικού προϋπολογισμού της Επενδυτικής Προτεραιότητας 3d, λαμβάνεται υπ' όψη ότι δεν επηρεάζει την παρέμβαση του ΕΠ στον επιχειρηματικό ιστό της Περιφέρειας, αφού αυξάνεται ο προϋπολογισμός της 3c, η οποία θα ενεργοποιηθεί άμεσα, ενώ η Επενδυτική Προτεραιότητα 3d, παραμένει ανενεργή επί μακρόν.

### **5.2.4. Θεματικός Στόχος 8 (ΕΚΤ) του Άξονα Προτεραιότητας 2Α**

Ο προϋπολογισμός του Θεματικού Στόχου 8 παραμένει ως έχει, καθώς οι τροποποιήσεις που προτείνονται στο συγκεκριμένο Θεματικό Στόχο είναι μεταξύ των δύο Επενδυτικών Προτεραιοτήτων του και συγκεκριμένα:

- Μείωση του ενδεικτικού προϋπολογισμού της Επ.Πρ. 8iii κατά 1,2 εκατ. €, ήτοι κατά 60%.
- Ισόποση αύξηση του ενδεικτικού προϋπολογισμού της Επ.Πρ. 8v, ήτοι κατά 37,8%

Οι λόγοι της πρότασης των παραπάνω τροποποιήσεων είναι, αφ' ενός η ύπαρξη «ανενεργών» πόρων της Επ.Προτ.8iii δεδομένων των προβλημάτων ενεργοποίησης των πράξεων κρατικών ενισχύσεων που υφίστανται σε εθνικό επίπεδο (λειτουργία ΠΣΚΕ, επιλογή ΕΦ) και αφ' ετέρου η προοπτική υλοποίησης πράξεων σύντομης διάρκειας με δυνατότητα άμεσης απορρόφησης πόρων (πχ κατάρτιση) στο πλαίσιο της Επ.Προτ. 8ν.

#### **5.2.5. Θεματικός Στόχος 9 (ΕΚΤ) του Άξονα Προτεραιότητας 2Α**

Στο πλαίσιο της πρότασης αναθεώρησης του ΕΠ, ο προϋπολογισμός του Θεματικού Στόχου υφίσταται μικρή μείωση ύψους 200.000€, ήτοι κατά 0,27%, προκειμένου να αυξηθεί ισόποσα ο προϋπολογισμός του ΑΠ6 (Τεχνική Βοήθεια ΕΚΤ). Οι υπόλοιπες προτεινόμενες τροποποιήσεις αφορούν στους προϋπολογισμούς των επιμέρους Επενδυτικών Προτεραιοτήτων του και συγκεκριμένα:

- Μείωση του ενδεικτικού προϋπολογισμού των Επ.Πρ. 9iv και 9v κατά 9,27 εκατ. € και κατά 2,75 εκατ. € αντίστοιχα, ήτοι κατά 26,2% και 44,0%
- Αύξηση του ενδεικτικού προϋπολογισμού των Επ.Πρ. 9i, 9ii και 9iii κατά 3,38 εκατ. €, 1,94 εκατ. € και 6,50 εκατ. € αντίστοιχα, ήτοι κατά 21,6%, 38,3% και 108,4%.

Ο βασικός λόγος που καθιστά απαραίτητες τις παραπάνω προτεινόμενες αλλαγές, είναι η μεγάλη «δέσμευση» πόρων στην Επενδυτική Προτεραιότητα 9iv, η οποία εμφανίζει σχεδόν μηδενικό ποσοστό υλοποίησης, ενώ εμφανίζονται ανάγκες ενεργοποίησης και υλοποίησης δράσεων στις Επενδυτικές Προτεραιότητες 9i, 9ii και 9iii, κυρίως λόγω παράτασης εφαρμογής δράσεων Εναρμόνισης και λειτουργίας δομών που χρηματοδοτούνται από τις Επενδυτικές Προτεραιότητες 9ii και 9iii. Η υστέρηση αυτή της ενεργοποίησης και υλοποίησης δράσεων στην Επενδυτική Προτεραιότητα 9iv, οφείλεται κυρίως, όπως έχει αναφερθεί και στην ενότητα 1 της παρούσας Έκθεσης, στην πρόσφατη (2017) αλλαγή εθνικών πολιτικών στον Τομέα Υγείας, ενώ δεν είχαν οριστικοποιηθεί οι προς χρηματοδότηση αντίστοιχες δράσεις στο πλαίσιο των αρχικών εθνικών πολιτικών του Υπουργείου Υγείας. Συνεπώς, η μείωση του προϋπολογισμού της Επ. Πρ.9iv και η αντίστοιχες αυξήσεις των τριών Επενδυτικών Προτεραιοτήτων (9i, 9ii και 9iii) έχει ως στόχο την αξιοποίηση/απορρόφηση «λιμναζόντων» πόρων μέσω δράσεων με θετικές προοπτικές ως προς την υλοποίησή τους και σύμφωνα με τις ανάγκες παρέμβασης στον κοινωνικό ιστό της Χώρας.

#### **5.2.6. Θεματικοί Στόχοι 9 & 10 (ΕΤΠΑ) του Άξονα Προτεραιότητας 2Β**

Οι προϋπολογισμοί των Θεματικών Στόχων 9 και 10 παραμένουν ως έχουν, καθώς οι τροποποιήσεις που προτείνονται, αφορούν στους προϋπολογισμούς των επιμέρους Επενδυτικών Προτεραιοτήτων τους. Συγκεκριμένα οι προτεινόμενες αλλαγές είναι οι ακόλουθες:

- Αύξηση του ενδεικτικού προϋπολογισμού της Επ.Πρ. 9a κατά 250.000 €, ήτοι κατά 5,71%
- Μείωση του ενδεικτικού προϋπολογισμού της Επ.Πρ. 9c κατά 250.000 €, ήτοι κατά 20,0%

- Ο ενδεικτικός προϋπολογισμός της Επ.Πρ.10α παραμένει ίδιος, καθώς οι προτεινόμενες τροποποιήσεις αφορούν στον επιμερισμό του εν λόγω προϋπολογισμού στις επιμέρους Κατηγορίες Παρέμβασης.

Στο πλαίσιο της πρότασης ανακατανομής του ΑΠ2Β, η μείωση του προϋπολογισμού της Επ.Προτ. 9c στηρίζεται κατά βάση στην υστέρηση της ενεργοποίησής της, κυρίως λόγω καθυστερήσεις οριστικοποίησης της εθνικής πολιτικής περί κοινωνικής οικονομίας.

Οι πόροι που εξασφαλίζονται από τη μείωση του προϋπολογισμού της Επ. Προτ. 9c, κατανέμονται στην Επενδυτική Προτεραιότητα 9α του ΑΠ2Β, της οποίας ο υφιστάμενος προϋπολογισμός δεν επαρκούσε για την κάλυψη των διαπιστωμένων αυξημένων αναγκών.

#### **5.2.7. Θεματικός Στόχος 4 (ΕΤΠΑ) του Άξονα Προτεραιότητας 3**

Δεν προτείνονται τροποποιήσεις όσον αφορά στον προϋπολογισμό της μοναδικής Επενδυτικής Προτεραιότητας του Θεματικού Στόχου 4, ήτοι της επενδυτικής προτεραιότητας 4c και ως εκ τούτου ο προϋπολογισμός του παραμένει αμετάβλητος.

#### **5.2.8. Θεματικός Στόχος 5 (ΕΤΠΑ) του Άξονα Προτεραιότητας 3**

Η προτεινόμενη τροποποίηση για τον Θεματικό Στόχο 5, αφορά σε μείωση του ενδεικτικού προϋπολογισμού της μοναδικής του Επενδυτικής Προτεραιότητας (5α) κατά 1,75 εκατ.€, ήτοι κατά 28,0% ο οποίος διαμορφώνεται σε 4,5 εκατ.€.

Η επιλογή της παραπάνω τροποποίησης του προϋπολογισμού, πραγματοποιήθηκε προκειμένου να εξασφαλισθούν πόροι για την αύξηση του προϋπολογισμού της Επ.Προτ.6c, όπου διαπιστώνονται αυξημένες ανάγκες για την Περιφέρεια, με δεδομένο ότι ο προϋπολογισμός της Επ.Προτ. 5α, λαμβανομένης υπ' όψη της προτεινόμενης μείωσης είναι επαρκής για την κάλυψη των αντίστοιχων αναγκών.

#### **5.2.9. Θεματικός Στόχος 6 (ΕΤΠΑ) του Άξονα Προτεραιότητας 3**

Για τον συγκεκριμένο Θεματικό Στόχο, προτείνεται αύξηση του προϋπολογισμού κατά 1,75 εκατ. €, ήτοι κατά 3,7%. Η αύξηση αυτή είναι ισόποση με τη μείωση του προϋπολογισμού του Θεματικού Στόχου 5, εντός του Άξονα Προτεραιότητας 3. Όσον αφορά στις τροποποιήσεις μεταξύ των Επενδυτικών Προτεραιοτήτων, ισχύουν τα ακόλουθα:

- Μείωση του ενδεικτικού προϋπολογισμού της Επ.Πρ. 6α κατά 500.000 €, ήτοι κατά 20,0%
- Αύξηση του ενδεικτικού προϋπολογισμού της Επ.Πρ. 6c κατά 3.250.000 €, ήτοι κατά 24,76%
- Μείωση του ενδεικτικού προϋπολογισμού της Επ.Πρ. 6e κατά 1.000.000 €, ήτοι κατά 8,43%

Η παραπάνω πρόταση ανακατανομής έχει σαν στόχο την αύξηση του ενδεικτικού προϋπολογισμού της Επ.Πρ. 6c, λόγω αυξημένων αναγκών στην Περιφέρεια, για παρεμβάσεις

σε πολιτιστικούς πόρους, συνδεδεμένους με την τουριστική ανάπτυξη της Περιφέρειας, καθώς επίσης και λόγω δέσμευσης σημαντικού ποσού, σε δράσεις Χωρικής Ανάπτυξης. Για την επιλογή της μείωσης του προϋπολογισμού της Επενδυτικής Προτεραιότητας 6α λήφθηκε υπ' όψη η κάλυψη μεγάλου μέρους των αντίστοιχων αναγκών, από ομοειδείς δράσεις του ΕΠ ΥΜΕΠΕΡΑΑ. Τέλος, ο προϋπολογισμός της επενδυτικής προτεραιότητας 6ε μετά την μικρή προτεινόμενη μείωση, αφ' ενός επαρκεί για την κάλυψη των αντίστοιχων αναγκών στην Περιφέρεια, αφ' ετέρου δεν μειώνονται οι σημαντικού ποσοστού πόροι για τις εγκεκριμένες στρατηγικές Βιώσιμης Αστικής Ανάπτυξης.

#### **5.2.10. Θεματικός Στόχος 7 (ΕΤΠΑ) του Άξονα Προτεραιότητας 4**

Η μοναδική τροποποίηση που προτείνεται στον Θεματικό Στόχο 7, αφορά στην μείωση του προϋπολογισμού της Επενδυτικής Προτεραιότητας 7b κατά 800.000€, ήτοι κατά 1,1%,

Η προτεινόμενη τροποποίηση του προϋπολογισμού του Άξονα Προτεραιότητας 4 επιλέγεται προκειμένου να εξασφαλισθούν οι αναγκαίοι πόροι για την αύξηση του προϋπολογισμού του ΑΠ 5 (Τεχνική Βοήθεια ΕΤΠΑ), δεδομένης της επάρκειας του εναπομείναντος προϋπολογισμού του για την κάλυψη των αντίστοιχων αναγκών.

Τέλος, στον πίνακα Ε.3 του παραρτήματος Ε της παρούσας έκθεσης, αποτυπώνεται το υφιστάμενο επίπεδο ενεργοποίησης και υλοποίησης του ΕΠ, συγκρίνοντάς το με τους νέους προτεινόμενους ενδεικτικούς προϋπολογισμούς των Επενδυτικών Προτεραιοτήτων.

### **5.3 ΤΡΟΠΟΠΟΙΗΣΕΙΣ ΕΙΔΙΚΩΝ ΣΤΟΧΩΝ ΤΟΥ ΕΠ**

Στο πλαίσιο της αξιολόγησης της επικαιρότητας της Λογικής της Παρέμβασης του ΕΠ (Ενότητα 4 της παρούσας Έκθεσης), διερευνήθηκε βάσει των, πλέον πρόσφατων (2015), μακροοικονομικών στοιχείων, η επικαιρότητα της ανάλυσης των αναφερόμενων αδυναμιών, κινδύνων, θετικών στοιχείων και ευκαιριών (SWOT), η οποία στο μεγαλύτερο μέρος της είχε στηριχθεί σε αντίστοιχα διαθέσιμα στοιχεία του 2011. Από τη διερεύνηση αυτή προέκυψε το συμπέρασμα ότι, τα βασικά χαρακτηριστικά της ανάλυσης SWOT, πλην ορισμένων οριακών διαφοροποιήσεων και λαμβάνοντας υπ' όψη την επιδείνωση ορισμένων κλάδων παραγωγής, όπως και σε ολόκληρη τη Χώρα, παραμένουν επίκαιρα μέχρι και σήμερα (Ιούλιος 2018). Ως εκ τούτου, δεν ανακύπτει η ανάγκη τροποποίησης της Στρατηγικής του ΕΠ και εξ' αυτού δεν απαιτούνται αλλαγές στους επιμέρους Ειδικούς Στόχους του.

Οι μόνες περιπτώσεις, ωστόσο, κατά τις οποίες διαπιστώνεται ότι, οι Ειδικοί Στόχοι δεν συνάδουν/συμφωνούν με την αλληλουχία και τη «φιλοσοφία» της Λογικής της Παρέμβασης του ΕΠ, σχετίζονται, αφ' ενός με την ανάγκη τροποποιήσεων δεικτών αποτελέσματος, αφ' ετέρου με αναγκαίες αλλαγές στους δείκτες εκρρών, ως απόρροια διαπιστωμένων προβλημάτων που προέκυψαν κατά την εφαρμογή του ΕΠ. Στη βάση των παραπάνω, κρίνονται σκόπιμες

ορισμένες, μικρής κλίμακας, λεκτικές τροποποιήσεις Ειδικών Στόχων, όπως παρατίθενται αμέσως πιο κάτω, προκειμένου να ισχυροποιηθεί και να εξασφαλισθεί η συνεκτικότητα της Λογικής της Παρέμβασης κάθε ΑΠ. Οι τροποποιήσεις αυτές, παρουσιάζονται διακριτά στον πίνακα Ε.1 του Παραρτήματος Ε της παρούσας Έκθεσης, ο οποίος αναφέρεται στην πρόταση Αναθεώρησης της Λογικής της Παρέμβασης.

### **5.3.1. Άξονας Προτεραιότητας 1 (ΕΤΠΑ)**

Μικρή λεκτική αλλαγή σε έναν από τους δύο Ειδικούς Στόχους της Επενδυτικής Προτεραιότητας 3α με κωδικό 1.5.1, για διεύρυνση των παρεμβάσεων υπέρ των ΜΜΕ, λόγω αυξημένων αναγκών του συνολικού επιχειρηματικού ιστού της Περιφέρειας.

### **5.3.2. Άξονας Προτεραιότητας 2Β (ΕΤΠΑ)**

- Ο Ειδικός Στόχος 2Β1.1 «Βελτίωση της πρόσβασης και χρήσης των υποδομών υγείας» τροποποιείται ως εξής: «Βελτίωση της πρόσβασης και χρήσης των υποδομών υγείας στους κατοίκους της Περιφέρειας», για μεγαλύτερη συνάφεια με τον αντίστοιχο δείκτη αποτελέσματος.
- Ο Ειδικός Στόχος 2Β3.1 «Αύξηση της κοινωνικής επιχειρηματικότητας» τροποποιείται ως εξής: «Ενίσχυση ~~Αύξηση~~ της κοινωνικής επιχειρηματικότητας», για λόγους εννοιολογικής πληρότητας.
- Ο Ειδικός Στόχος 2Β5.1 «Αύξηση της ελκυστικότητας και της προσβασιμότητας του μαθητικού πληθυσμού στις σχολικές και προσχολικές μονάδες» τροποποιείται ως εξής: «Αύξηση της ελκυστικότητας και της προσβασιμότητας του μαθητικού και φοιτητικού πληθυσμού στις σχολικές ~~και~~ προσχολικές και πανεπιστημιακές μονάδες αντίστοιχα», για κάλυψη του συνόλου των αναγκών της Περιφέρειας σε όλες τις βαθμίδες της εκπαίδευσης.

### **5.3.3. Άξονας Προτεραιότητας 3 (ΕΤΠΑ)**

- Ο Ειδικός Στόχος 3.1.1 «Εξοικονόμηση πρωτογενούς ενέργειας στα δημόσια κτήρια και στις παλαιές ενεργοβόρες κατοικίες» τροποποιείται ως εξής: «Μείωση της κατανάλωσης πρωτογενούς ενέργειας του κτιριακού αποθέματος στην Περιφέρεια». Για αποτύπωση των διευρυμένων αναγκών ενεργειακής αναβάθμισης του κτιριακού αποθέματος.
- Ενοποίηση δύο Ειδικών Στόχων σε έναν της Επενδυτικής Προτεραιότητας 6c. Συγκεκριμένα, οι Ειδικοί Στόχοι 3.5.1 και 3.5.2, για ενοποίηση του στόχου ως προς τη φυσική και πολιτιστική κληρονομιά.

Όπως αναφέρθηκε παραπάνω, οι τροποποιήσεις αυτές, δεν αφορούν σε αλλαγή της Στρατηγικής του ΕΠ, αλλά σε λεκτικές τροποποιήσεις προκειμένου, αφ' ενός να αποφευχθεί η ταύτιση του Ειδικού Στόχου, είτε με δράση, είτε με τον δείκτη αποτελέσματος, αφ' ετέρου να ενδυναμωθεί η σύνδεση των Ειδικών Στόχων με τους προτεινόμενους και υφιστάμενους δείκτες



εκρών και αποτελέσματος των αντίστοιχων Επενδυτικών Προτεραιοτήτων, καθώς επίσης και με τις υλοποιούμενες πράξεις στο ΕΠ.

#### **5.4 ΤΡΟΠΟΠΟΙΗΣΕΙΣ ΔΕΙΚΤΩΝ ΑΠΟΤΕΛΕΣΜΑΤΟΣ**

Δεδομένων των ζητημάτων που διαπιστώθηκαν κατά την εξέταση της επικαιρότητας της Λογικής της Παρέμβασης τόσο περί καταλληλότητας ορισμένων δεικτών αποτελέσματος, όσο και σε σχέση με τις τιμές βάσης και στόχου, η πρόταση τροποποίησης ή/και αντικατάστασής τους, όπως απεικονίζεται στον πίνακα Ε.1, παρουσιάζεται συνοπτικά αμέσως πιο κάτω ανά Άξονα Προτεραιότητας.

##### **5.4.1. Ως προς την καταλληλότητα**

###### **Άξονας Προτεραιότητας 1 (ΕΤΠΑ)**

- Αντικατάσταση του Ειδικού Δείκτη Αποτελέσματος T2401 «Ερευνητικοί Τομείς και Κλάδοι που αναπτύσσονται στην Περιφέρεια» της Επ.Πρ. 1α, με νέο δείκτη με κωδικό T2473 «Προσωπικό Ε&Α στην Περιφέρεια». Η τροποποίηση προτείνεται λόγω ζητημάτων μετρησιμότητας του υφιστάμενου δείκτη, σε σχέση με τη μέθοδο ορισμού και υπολογισμού του.
- Αντικατάσταση του Ειδικού Δείκτη Αποτελέσματος T2405 «Κατηγορίες παρεχόμενων υπηρεσιών ΤΠΕ από δημόσιους φορείς της Περιφέρειας» της Επ.Πρ. 2c, με νέο δείκτη με κωδικό T2474 «Κατηγορίες φορέων δημοσίου ή ευρύτερου δημοσίου τομέα που παρέχουν υπηρεσίες μέσω ΤΠΕ». Η τροποποίηση προτείνεται λόγω ζητημάτων, συνάφειας και ανταπόκρισης των υφιστάμενων δεικτών εκρών και αποτελέσματος. Με αυτή την τροποποίηση επιτυγχάνεται μεγαλύτερη συνάφεια μεταξύ των προγραμματιζόμενων παρεμβάσεων και των αναμενόμενων αποτελεσμάτων της εν λόγω Επενδυτικής Προτεραιότητας.
- Αντικατάσταση του Ειδικού Δείκτη Αποτελέσματος T2408 «Ακαθάριστη Προστιθέμενη Αξία στους κλάδους υψηλής προστιθέμενης αξίας», της Επενδυτικής Προτεραιότητας 3a, με τον δείκτη T2409 «Ακαθάριστη Προστιθέμενη Αξία». Η αντικατάσταση προτείνεται για την ανταπόκριση του δείκτη αποτελέσματος στην τροποποίηση του Ειδικού Στόχου της συγκεκριμένης Επενδυτικής Προτεραιότητας.
- Αντικατάσταση του Ειδικού Δείκτη Αποτελέσματος T2409 «Ακαθάριστη Προστιθέμενη Αξία» της Επενδυτικής Προτεραιότητας 3c, με τον δείκτη T2476 «Ακαθάριστη Προστιθέμενη Αξία τουριστικής δραστηριότητας». Η τροποποίηση προτείνεται λόγω της ένταξης των παρεμβάσεων αυτής της Επενδυτικής Προτεραιότητας, σ' αυτό το στάδιο προγραμματισμού, στην ενίσχυση των τουριστικών επιχειρήσεων.

### Άξονας Προτεραιότητας 2Α (ΕΚΤ)

Κατά την 1η Αναθεώρηση του ΕΠ (Δεκέμβριος 2017), κατόπιν λεπτομερών Οδηγιών και κατευθύνσεων των κεντρικών υπηρεσιών και των αντίστοιχων αρμόδιων Επιτελικών Δομών ΕΣΠΑ, το σύνολο του πλέγματος δεικτών (εκρών και αποτελέσματος) του ΑΠ2Α, τροποποιήθηκε πλήρως, προκειμένου, αφ' ενός η νέα Λογική της Παρέμβασης να ανταποκρίνεται στις ιδιαιτερότητες των ενταγμένων και προγραμματιζόμενων έργων του ΑΠ2Α, αφ' ετέρου να ομογενοποιηθούν/ συστηματοποιηθούν οι δείκτες σε όλα τα ΕΠ, για την μέτρηση ομοειδών πράξεων. Στο πλαίσιο της παρούσας πρότασης Αναθεώρησης του Συμβούλου Αξιολόγησης, προτείνεται η παρακάτω τροποποίηση, για έναν Δείκτη Αποτελέσματος. Συγκεκριμένα:

- Αντικατάσταση του Κοινού Δείκτη Αποτελέσματος CR06 της Επενδυτικής Προτεραιότητας 9i, με τον Ειδικό Δείκτη Αποτελέσματος με κωδικό 10903 και τίτλο «Άνεργοι ωφελούμενοι από ενεργητικές πολιτικές απασχόλησης που κατέχουν θέση εργασίας εντός έξι μηνών από τη λήξη της συμμετοχής τους».

Η τροποποίηση κρίθηκε αναγκαία για τεχνικούς λόγους παρακολούθησης και μέτρησης των ωφελουμένων, σε σχέση με την ιδιαιτερότητα παρακολούθησης των κοινών δεικτών ΕΚΤ.

### Άξονας Προτεραιότητας 2Β (ΕΤΠΑ)

- Αντικατάσταση του δείκτη T2427 «Δυναμικότητα των υποδομών πρόνοιας της Περιφέρειας» με τον νέο δείκτη με κωδικό T2477 «Άμεσα ωφελούμενοι από υποδομές πρόνοιας». Η τροποποίηση προτείνεται, καθώς ο υφιστάμενος δείκτης T2427, λόγω της σύνδεσής του, τόσο με το κόστος, όσο και με το φυσικό αντικείμενο των παρεμβάσεων, προσιδιάζει σε δείκτη εκρών, ενώ ο προτεινόμενος είναι καταλληλότερος για δείκτης αποτελέσματος.
- Αντικατάσταση του δείκτη T2410 «Άμεσα ωφελούμενος αστικός πληθυσμός» της Επενδυτικής Προτεραιότητας 9b, με τον αντίστοιχο δείκτη αποτελέσματος T2412 «άμεσα ωφελούμενος πληθυσμός των περιοχών που εφαρμόζονται προγράμματα τοπικής ανάπτυξης» της Επενδυτικής Προτεραιότητας 9d. Η τροποποίηση προτείνεται με δεδομένη τη χρήση της Επενδυτικής Προτεραιότητας 9b για ΟΧΕ αγροτικών περιοχών (Μάνης), χωρίς κατ' ανάγκη να αφορά σε ΤΑΠΤοΚ.

### Άξονας Προτεραιότητας 3 (ΕΤΠΑ)

- Αντικατάσταση του δείκτη αποτελέσματος T2415 «Ετήσια εξοικονόμηση τελικής ενέργειας» της Επενδυτικής Προτεραιότητας 4c, με τον νέο δείκτη αποτελέσματος με κωδικό T2485 «Εξοικονόμηση Τελικής Ενέργειας». Η τροποποίηση είναι αναγκαία λόγω του τρόπου μέτρησης του δείκτη από την εθνική αρμόδια Αρχή, με δεδομένο ότι η εξοικονόμηση τελικής ενέργειας σε εθνικό επίπεδο μετράται σωρευτικά κατ' έτος και όχι διακριτά για τον κάθε χρόνο.

- Αντικατάσταση του Δείκτη Αποτελέσματος T2417 «Πληθυσμός που επωφελείται από μέτρα διαχείρισης κινδύνων» της Επενδυτικής Προτεραιότητας 5α, λόγω της μεγάλης ευρύτητας της έννοιας του κινδύνου και εξ' αυτού, αφ' ενός της ασάφειάς του, αφ' ετέρου λόγω της μεγάλης και αντικειμενικής διασποράς των αρμόδιων φορέων, μειώνεται σημαντικά ο βαθμός μετρησιμότητάς του. Για το λόγο αυτό προτείνεται η αντικατάστασή του με δύο νέους δείκτες αποτελέσματος T2478 και T2479, οποίοι μετρούν δύο σημαντικές κατηγορίες κινδύνων, ήτοι τους κινδύνους από πλημμύρες και τους κινδύνους πυρκαγιές, αντίστοιχα. Με αυτή την τροποποίηση, αυξάνεται η σαφήνεια και η μετρησιμότητα των δεικτών.
- Αντικατάσταση του Δείκτη Αποτελέσματος T2421 «Επισκέψεις σε φυσικούς και πολιτιστικούς πόρους» της Επενδυτικής Προτεραιότητας 6c, από τον νέο δείκτη με κωδικό T2486 «Επισκέψεις σε πολιτιστικούς πόρους». Η τροποποίηση αυτή προτείνεται, αφ' ενός λόγω της πολύ μικρής προβλεπόμενης συμμετοχής των δράσεων προστασίας και ανάδειξης φυσικών πόρων σε σχέση με τις αντίστοιχες παρεμβάσεις σε πολιτιστικούς πόρους, αφ' ετέρου λόγω της μη ύπαρξης οργανωμένων, για μετρήσιμη επισκεψιμότητα, φυσικών πόρων στην Περιφέρεια Πελοποννήσου. Ως εκ τούτου, ο υφιστάμενος δείκτης αποτελέσματος δεν πληροί το κριτήριο μετρησιμότητας.

#### Άξονας Προτεραιότητας 4 (ΕΤΠΑ)

- Αντικατάσταση του Δείκτη Αποτελέσματος T2463 «Μετακινούμενοι επιβάτες μέσω των λιμανιών της Περιφέρειας» της Επενδυτικής Προτεραιότητας 7c, από το νέο δείκτη με κωδικό T2481 «Μετακινήσεις επιβατών από και προς την Περιφέρεια, μέσω των λιμανιών της». Η αντικατάσταση είναι αναγκαία για λόγους σαφήνειας και μετρησιμότητας.

Πέραν των παραπάνω τροποποιήσεων των δεικτών αποτελέσματος, στον πίνακα Ε.1, του παραρτήματος Ε της παρούσας έκθεσης, αποτυπώνονται επίσης, οι προτάσεις του Συμβούλου Αξιολόγησης, αφ' ενός ως προς τη συχνότητα μέτρησης κάθε δείκτη, αφ' ετέρου ως προς την καταλληλότητα της πηγής μέτρησης των δεικτών.

#### **5.4.2. Ως προς τις τιμές βάσης και στόχου**

Πέραν των τροποποιήσεων στους δείκτες του ΕΠ όσον αφορά στην καταλληλότητα τους και τη συμβολή τους στην ενίσχυση της Λογικής της Παρέμβασης, είναι προέκυψε ως ανάγκη η τροποποίηση των τιμών βάσης και στόχου ορισμένων δεικτών αποτελέσματος του ΕΠ. Οι λόγοι για τους οποίους καθίστανται αναγκαίες οι εν λόγω τροποποιήσεις, δύναται να κατηγοριοποιηθούν σε τρεις βασικές κατηγορίες, οι οποίες είναι οι ακόλουθες.

- α) Τροποποιήσεις λόγω διαθεσιμότητας επικαιροποιημένων πρόσφατων στοιχείων, κυρίως όσον αφορά σε μακροοικονομικούς δείκτες (ΑΕΠ, ΑΠΑ κλπ), προκειμένου να ληφθούν υπ' όψη οι αλλαγές που ακολούθησαν στις κοινωνικοοικονομικές συνθήκες της Περιφέρειας και της Χώρας.

Στην κατηγορία αυτή περιλαμβάνονται κυρίως δείκτες αποτελέσματος του ΑΠ1, των οποίων τα διαθέσιμα στοιχεία για τις αντίστοιχες τιμές βάσης κατά το σχεδιασμό του Προγράμματος αφορούσαν στο έτος 2011. Με την παρούσα πρόταση αναθεώρησης, επικαιροποιούνται οι τιμές βάσης των εν λόγω δεικτών αποτελέσματος, με έτος βάσης το 2015. Το έτος 2015, επιλέχθηκε ως έτος βάσης για τους εν λόγω δείκτες με δεδομένο ότι, αφ' ενός μέχρι το τέλος αυτού του έτους υλοποιούνται τα Επιχειρησιακά Προγράμματα της περιόδου 2007-2013, αφ' ετέρου τα Επιχειρησιακά Προγράμματα της περιόδου 2014-2020 είχαν κατά κανόνα έναρξη υλοποίησης το έτος 2016. Κατ' ακολουθία, υπολογίσθηκε εκ νέου και η αντίστοιχη τιμή βάσης των συγκεκριμένων δεικτών, λαμβάνοντας υπ' όψη τόσο την μείωση της τιμής βάσης, όσο και τα νέα δεδομένα και προοπτικές οικονομικής ανάκαμψης που ισχύουν σήμερα.

Οι εν λόγω δείκτες είναι οι εξής:

- **T2402** «Επιχειρηματικές δαπάνες για έρευνα και ανάπτυξη (ως ποσοστό του Περιφερειακού ΑΕΠ)» της Επενδυτικής Προτεραιότητας 1b.
- **T2403** «Ακαθάριστη Προστιθέμενη Αξία ΤΠΕ» της Επενδυτικής Προτεραιότητας 2b.
- **T2409** «Ακαθάριστη Προστιθέμενη Αξία» της Επενδυτικής Προτεραιότητας 3a.
- **T2407** «Αξία εξαγωγών της Περιφέρειας» της Επενδυτικής Προτεραιότητας 3d.

β) Τροποποιήσεις λόγω προτεινόμενων αλλαγών στις τιμές των αντίστοιχων δεικτών εκρών (για δείκτες αποτελέσματος ΕΚΤ)

Οι τροποποιήσεις τιμών βάσης και στόχου των δεικτών αποτελέσματος που κατατάσσονται στην εν λόγω κατηγορία αφορούν σε δείκτες αποτελέσματος ΕΚΤ (άμεσου ή μακροπρόθεσμου), των οποίων οι τιμές τους συνδέονται άμεσα με κοινούς ή ειδικούς δείκτες εκρών ΕΚΤ. Ως εκ τούτου, οι τιμές βάσης και στόχου των δεικτών αυτών καθώς αποτελούν υποσύνολα των δεικτών εκρών, επηρεάζονται άμεσα και αναλογικά, ως προς την τροποποίηση των τιμών στόχου των δεικτών εκρών με τους οποίους συνδέονται. Οι δείκτες αυτοί είναι οι εξής:

- **CR06** «Συμμετέχοντες που κατέχουν θέση απασχόλησης, συμπεριλαμβανομένης της αυτοαπασχόλησης, εντός έξι μηνών από τη λήξη της συμμετοχής τους» της Επενδυτικής Προτεραιότητας 8iii, ο οποίος συνδέεται με τον κοινό δείκτη εκρών CO01.
- **CR03** «Συμμετέχοντες που αποκτούν εξειδίκευση αμέσως μετά τη λήξη της συμμετοχής τους» της Επενδυτικής Προτεραιότητας 8v, ο οποίος συνδέεται με τον κοινό δείκτη εκρών CO05.
- **05504** «Αριθμός δομών που προσφέρουν βελτιωμένες / διευρυμένες υπηρεσίες» των Επενδυτικών Προτεραιοτήτων 9ii, 9iii, 9iv, ο οποίος συνδέεται με τον ειδικό δείκτη εκρών 05502 «Αριθμός υποστηριζόμενων δομών»
- **10502** «Συμμετέχοντες που αποδεσμεύονται από τη φροντίδα εξαρτημένων ατόμων και που δραστηριοποιούνται σε αναζήτηση εργασίας, που συμμετέχουν σε εκπαίδευση / κατάρτιση, που κατέχουν θέση απασχόλησης ή που διατηρούν τη θέση εργασίας τους

αμέσως μετά τη λήξη της συμμετοχής του», της Επενδυτικής Προτεραιότητας 9iii, ο οποίος συνδέεται με τον ειδικό δείκτη εκροών 10501 «Άτομα που αποδεδειγμένα απο την φροντίδα εξαρτημένων ατόμων».

#### **5.4.3. Λοιπές τροποποιήσεις Δεικτών Αποτελέσματος**

Επιπλέον, των παραπάνω τροποποιήσεων επί των δεικτών αποτελέσματος, περιλαμβάνονται και αντίστοιχες τροποποιήσεις που αφορούν στην πηγή, καθώς επίσης και στη συχνότητα υπολογισμού ορισμένων δεικτών. Όλα αυτά τα στοιχεία, πολύ αναλυτικά παρουσιάζονται στον πίνακα Ε1 του Παραρτήματος Ε της παρούσας Έκθεσης.

### **5.5 ΤΡΟΠΟΠΟΙΗΣΕΙΣ ΔΕΙΚΤΩΝ ΕΚΡΟΩΝ**

Δεδομένων των ζητημάτων που διαπιστώθηκαν κατά την εξέταση της επικαιρότητας της Λογικής της Παρέμβασης τόσο περί καταλληλότητας ορισμένων δεικτών εκροών, όσο και σε σχέση με τις τιμές στόχου τους, η πρόταση τροποποίησης ή/και αντικατάστασής του πλέγματος δεικτών εκροών του ΕΠ, όπως απεικονίζεται στον πίνακα Ε.1, παρουσιάζεται συνοπτικά αμέσως πιο κάτω ανά Άξονα Προτεραιότητας.

#### **5.5.1. Ως προς την καταλληλότητα**

Οι προτεινόμενες τροποποιήσεις του πλέγματος δεικτών εκροών του ΕΠ, οι οποίες κρίνονται αναγκαίες, είτε για τους λόγους που ανέκυψαν κατά την εξέταση της επικαιρότητας της Λογικής της Παρέμβασης, είτε για λόγους που σχετίζονται με την προτεινόμενη ανακατανομή των πόρων των Επενδυτικών Προτεραιοτήτων και Κατηγοριών Παρέμβασης, καθώς επίσης και για λόγους που προέκυψαν ως ανάγκη από την εμπειρία παρακολούθησης και μέτρησης των δεικτών, κατά την εφαρμογή του ΕΠ, παρατίθενται συνοπτικά αμέσως πιο κάτω.

#### **Άξονας Προτεραιότητας 1 (ΕΤΠΑ)**

- Αντικατάσταση του ειδικού δείκτη εκροών T2406 «Χρήστες υπηρεσιών ΤΠΕ που παρέχονται από δημόσιους φορείς», της Επ.Πρ. 2c, με νέο ειδικό δείκτη T2475 με τίτλο «Φορείς του δημοσίου και ευρύτερου δημοσίου τομέα που αναβαθμίζουν την υποδομή τους με την αξιοποίηση ΤΠΕ». Όπως αναφέρθηκε αντίστοιχα για την αντικατάσταση του δείκτη αποτελέσματος της αυτής Επ.Πρ. 2c, η παρούσα τροποποίηση προτείνεται, ούτως ώστε να επιτευχθεί μεγαλύτερη συνάφεια μεταξύ των προγραμματιζόμενων παρεμβάσεων και των αναμενόμενων αποτελεσμάτων της εν λόγω Επενδυτικής Προτεραιότητας, λαμβάνοντας υπ' όψη τα ζητήματα μετρησιμότητας / επαληθευσιμότητας και ανταπόκρισης του υφιστάμενου δείκτη εκροών στις προβλεπόμενες δράσεις της Επ.Πρ.

- Προσθήκη νέου κοινού δείκτη εκρών CO28, στις Επενδυτικές Προτεραιότητες 1b, 3a και 3d, λόγω των προγραμματιζόμενων παρεμβάσεων ενίσχυσης ΜΜΕ και των σχετικών δεσμεύσεων / απαιτήσεων του ενιαίου συστήματος παρακολούθησης δεικτών.
- Προσθήκη του κοινού δείκτη εκρών CO02 στην Επενδυτική Προτεραιότητα 2b, λόγω ανάγκης κάλυψης των απαιτήσεων σε δείκτες του ενιαίου συστήματος παρακολούθησης δεικτών, για δράσεις Κρατικών Ενισχύσεων.
- Προσθήκη του κοινού δείκτη CO03 «Παραγωγικές επενδύσεις: Αριθμός επιχειρήσεων που λαμβάνουν οικονομική στήριξη πλην επιχορηγήσεων», στην Επενδυτική Προτεραιότητα 3a, λόγω χρήσης χρηματοδοτικού μέσου, στην εν λόγω Επενδυτική Προτεραιότητα.
- Προσθήκη του πλέγματος κοινών δεικτών εκρών (CO01, CO02, CO05 και CO08) στην Επενδυτική Προτεραιότητα 3c, για κάλυψη των αναγκών / απαιτήσεων του ενιαίου συστήματος παρακολούθησης δεικτών, σε σχέση με τη φύση των ενισχύσεων. Παράλληλα καταργείται ο υφιστάμενος CO29, επειδή δεν σχετίζεται με τις προβλεπόμενες / προγραμματιζόμενες παρεμβάσεις ενίσχυσης ΜΜΕ.

#### Άξονας Προτεραιότητας 2Α (ΕΚΤ)

- Αντικατάσταση του κοινού δείκτη εκρών CO01 της Επενδυτικής Προτεραιότητας 9i, από τον νέο ειδικό δείκτη εκρών 10902 «Άνεργοι ωφελούμενοι από ενεργητικές πολιτικές απασχόλησης». Η τροποποίηση αυτή εκρίθη αναγκαία για τεχνικούς λόγους αξιοπιστίας παρακολούθησης των συγκεκριμένων δράσεων της Επενδυτικής Προτεραιότητας 9i, προκειμένου να αποφευχθεί η μέτρηση στον δείκτη, που στοχοθετήθηκε για τον υπολογισμό των ανέργων ωφελομένων από ενεργητικές πολιτικές απασχόλησης, των ανέργων που ωφελούνται από την δράση της Εναρμόνισης, οι οποίοι προσμετρώνται ήδη μέσω του δεύτερου επιχειρησιακού ειδικού δείκτη 10501.

#### Άξονας Προτεραιότητας 2Β (ΕΤΠΑ)

- Αντικατάσταση του ειδικού δείκτη εκρών T2428 «Πληθυσμός που καλύπτεται από βελτιωμένες υπηρεσίες πρόνοιας», της Επ.Πρ. 9a από τον κοινό δείκτη εκρών CO35, στο πλαίσιο της προσπάθειας ομογενοποίησης των δεικτών εκρών ΕΤΠΑ στα Επιχειρησιακά Προγράμματα και λόγω της δυσκολίας μετρησιμότητάς του. Η παρούσα τροποποίηση, καθίσταται επίσης, αναγκαία για την διακριτή μέτρηση της παιδικής μέριμνας μέσω του CO35, σε σχέση με την μέτρηση των λοιπών υποδομών εκπαίδευσης σε άλλη Επενδυτική Προτεραιότητα (10a).
- Αντικατάσταση του ειδικού δείκτη εκρών με κωδικό T2430 «Πληθυσμός των αστικών κέντρων της Περιφέρειας, που καλύπτεται από τις παρεμβάσεις», της Επενδυτικής Προτεραιότητας 9b, με τον ειδικό δείκτη εκρών T2433 «Ωφελούμενος πληθυσμός των περιοχών της Περιφέρειας που καλύπτεται από τις παρεμβάσεις τοπικής ανάπτυξης». Η

συγκεκριμένη τροποποίηση απαιτήθηκε για την μέτρηση παρεμβάσεων ΟΧΕ αγροτικών περιοχών, χωρίς κατ' ανάγκη να αναφέρεται σε ΤΑΠΤοΚ.

#### Άξονας Προτεραιότητας 3 (ΕΤΠΑ)

- Προσθήκη του κοινού δείκτη εκρών CO19 με τίτλο «Επεξεργασία λυμάτων: Πρόσθετος πληθυσμός που εξυπηρετείται από βελτιωμένη επεξεργασία λυμάτων», στην Επενδυτική Προτεραιότητα 6b, για την κάλυψη της κατηγορίας δράσης για έργα επεξεργασίας λυμάτων, ο οποίος δεν είχε συμπεριληφθεί, στο ΕΠ, κατά τον σχεδιασμό.

#### Άξονας Προτεραιότητας 4 (ΕΤΠΑ)

- Αντικατάσταση του ειδικού δείκτη T2464 «Εξυπηρετούμενοι επιβάτες από αναβαθμισμένες λιμενικές εγκαταστάσεις» με τον δείκτη T2833 «Εξυπηρετούμενοι επιβάτες», σύμφωνα με την πρόταση ομογενοποίησης δεικτών εκρών ΕΤΠΑ των Επιχειρησιακών Προγραμμάτων, χωρίς να διαφοροποιείται η στοχοθεσία και μεθοδολογία υπολογισμού του.

#### **5.5.2. Ως προς τις τιμές στόχου**

Πέραν των προαναφερθεισών τροποποιήσεων στους δείκτες εκρών του ΕΠ και όσον αφορά στην καταλληλότητα τους και τη συμβολή τους στην ενίσχυση της λογικής της παρέμβασης, είναι απαραίτητη η τροποποίηση των τιμών στόχων ορισμένων δεικτών εκρών του ΕΠ. Οι λόγοι για τους οποίους καθίστανται αναγκαίες οι εν λόγω τροποποιήσεις, δύναται να ταξινομηθούν κατατάσσονται στις εξής τρεις ευρύτερες κατηγορίες και αναφέρονται αμέσως πιο κάτω:

- α) Αλλαγές στα μέσα μοναδιαία κόστη συγκεκριμένων παρεμβάσεων, σε σχέση με τα αντίστοιχα μέσα μοναδιαία κόστη της περιόδου 2007-2013, τα οποία ελήφθησαν υπ' όψη κατά το σχεδιασμό του ΕΠ.

Στην κατηγορία αυτή περιλαμβάνονται οι κοινοί δείκτες εκρών της Επενδυτικής Προτεραιότητας 4c, καθώς επικαιροποιήθηκαν από την αρμόδια Εθνική Αρχή, οι συντελεστές και τα μέσα κόστη υπολογισμού εν λόγω δεικτών, βάσει αντίστοιχων παρεμβάσεων ενεργειακής αναβάθμισης δημοσίων κτιρίων και κατοικιών, που ολοκληρώθηκαν στο πλαίσιο εφαρμογής ομοειδών δράσεων της προηγούμενης προγραμματικής περιόδου. Τα νέα μέσα μοναδιαία κόστη που προκύπτουν από την εν λόγω επικαιροποίηση είναι αρκετά μικρότερα, σε σχέση με εκείνα που ελήφθησαν υπ' όψη κατά τον σχεδιασμό του ΕΠ και ως εκ τούτου, οι νέες προτεινόμενες τιμές των συγκεκριμένων δεικτών της Επενδυτικής Προτεραιότητας 4c, με δεδομένο ότι, δεν τροποποιείται ο ενδεικτικός προϋπολογισμός της, είναι σημαντικά μεγαλύτερες. Οι εν λόγω δείκτες είναι οι εξής:

- **CO31** «Ενεργειακή απόδοση: Αριθμός νοικοκυριών που κατατάσσονται σε καλύτερη κατηγορία ενεργειακής κατανάλωσης»
- **CO32** «Ενεργειακή απόδοση: Μείωση της ετήσιας κατανάλωσης πρωτογενούς ενέργειας των δημόσιων κτιρίων»
- **CO34** «Μείωση εκπομπών αερίων θερμοκηπίου: Εκτιμώμενη ετήσια μείωση των εκπομπών των αερίων θερμοκηπίου»

Στη συγκεκριμένη κατηγορία ανήκει και ένας δείκτης εκροών, ο οποίος στοχοθετήθηκε λανθασμένα κατά τον σχεδιασμό του Προγράμματος, λόγω αριθμητικού σφάλματος κατά τον υπολογισμό του Μέσου Μοναδιαίου Κόστους αντίστοιχων παρεμβάσεων. Ο δείκτης αυτός είναι ο κοινός δείκτης εκροών **CO18** «Πρόσθετος πληθυσμός που εξυπηρετείται από βελτιωμένες υπηρεσίες ύδρευσης» και συνδέεται με δράσεις της Επενδυτικής Προτεραιότητας 6b. Για τον επανυπολογισμό της τιμής στόχο του δείκτη συνυπολογίστηκε μαζί με το MMK των αντίστοιχων παρεμβάσεων της περιόδου 2007-2013 και το αντίστοιχο MMK των υλοποιούμενων παρεμβάσεων της τρέχουσας περιόδου.

**β) Αλλαγές στον διατιθέμενο προϋπολογισμό του ΕΠ για δράσεις που συμβάλλουν στους αντίστοιχους δείκτες.**

Στην εν λόγω κατηγορία περιλαμβάνεται σχεδόν το σύνολο των δεικτών εκροών που τροποποιούνται οι τιμές στόχοι τους. Οι λόγοι, ωστόσο, διαφοροποίησης του διατιθέμενου προϋπολογισμού για κάθε μία δράση που συμβάλει σε δείκτη εκροής του Προγράμματος, ποικίλουν σημαντικά και η τελική διαμόρφωση των τιμών στόχων των δεικτών εκροών, δύναται να είναι αποτέλεσμα συνδυασμού περισσότερων του ενός λόγων. Πιο συγκεκριμένα, οι λόγοι διαφοροποίησης του διατιθέμενου προϋπολογισμού για δράσεις που συμβάλλουν σε αντίστοιχους επιχειρησιακούς δείκτες ενδεικτικά αναφέρονται σε:

- Τροποποίηση του μείγματος δράσεων που συμβάλλουν σε διαφορετικούς δείκτες εκροών σε μία Επενδυτική Προτεραιότητα, διατηρώντας σταθερό των προϋπολογισμό της. Στην κατηγορία αυτή ανήκουν οι δείκτες των Επενδυτικών Προτεραιοτήτων 1b και 3a
- Αύξηση/μείωση του ενδεικτικού προϋπολογισμού της Επενδυτικής Προτεραιότητας και κατ' ακολουθία αύξηση/μείωση του διατιθέμενου προϋπολογισμού για δράσεις που συμβάλλουν σε δείκτες εκροών του ΕΠ. Στην κατηγορία αυτή περιλαμβάνονται οι δείκτες εκροών των Επενδυτικών Προτεραιοτήτων 3d, 8iii, 8v, 9i, 9v, 9a, 9c, 5a, 6a, 6c.

**γ) Τροποποιήσεις λόγω αλλαγής στρατηγικής από τα αρμόδια Υπουργεία άσκησης πολιτικής.**

Πρόκειται για την αλλαγή πολιτικής των αρμόδιων Υπουργείων αφ' ενός για τη συνέχιση/επέκταση της χρηματοδότησης, μέσω των ΕΠ, δράσεων/πράξεων προνοιακού χαρακτήρα, αφ' ετέρου για την προσθήκη νέων δράσεων ενίσχυσης της κοινωνικής ένταξης των Ρομά σε κάθε ΕΠ.

Η επίδραση της αλλαγής πολιτικής και των νέων κατευθύνσεων στις τιμές στόχους των δεικτών εκροών του Άξονα Προτεραιότητας 2Α, διαφοροποιούνται ανά δείκτη. Συγκεκριμένα,



οι δείκτες, των οποίων οι τιμές επηρεάζονται από τις νέες κατευθύνσεις πολιτικής των αρμόδιων Υπουργείων, είναι οι εξής:

- **05502** «Αριθμός υποστηριζόμενων δομών»
- **05503** «Αριθμός των επωφελουμένων των υποστηριζόμενων δομών»
- **11501** «Αριθμός σχολικών μονάδων που επωφελούνται από εκπαιδευτικές παρεμβάσεις»
- **CO15** «Μετανάστες, συμμετέχοντες αλλοδαπής προέλευσης, μειονότητες (συμπεριλαμβανομένων περιθωριοποιημένων κοινοτήτων, όπως οι Ρομ)»

### **5.5.3. Λοιπές τροποποιήσεις Δεικτών Εκροών**

Επιπλέον, των παραπάνω τροποποιήσεων επί των δεικτών εκροών, περιλαμβάνονται και αντίστοιχες τροποποιήσεις που αφορούν στην πηγή, καθώς επίσης και στη συχνότητα υπολογισμού ορισμένων δεικτών. Όλα αυτά τα στοιχεία, πολύ αναλυτικά παρουσιάζονται στον πίνακα Ε1 του Παραρτήματος Ε της παρούσας Έκθεσης.

## **5.6 ΠΡΟΤΑΣΗ ΤΡΟΠΟΠΟΙΗΣΗΣ ΤΟΥ ΠΛΑΙΣΙΟΥ ΕΠΙΔΟΣΗΣ**

### **5.6.1. Συνοπτικά Γενικά / Εισαγωγικά Στοιχεία**

Κατά τη διάρκεια εφαρμογής του Επιχειρησιακού Προγράμματος «Πελοπόννησος», τόσο από την έγκρισή του, όσο και κυρίως από την 1η συνεδρίαση της Επιτροπής Παρακολούθησης τον Ιούνιο 2015, κατά την οποία ουσιαστικά έγινε η έναρξη ενεργοποίησης και εφαρμογής του ΕΠ, μέχρι και την παρούσα πρόταση αναθεώρησης του Προγράμματος, λειτούργησαν διάφοροι παράγοντες, οι οποίοι επηρέασαν αρνητικά την επιτευξιμότητα των στόχων του Πλαισίου Επίδοσης, με ορόσημο το έτος 2018.

Οι περισσότεροι από αυτούς τους παράγοντες ήταν εκτός ευθύνης και ελέγχου της Διαχειριστικής Αρχής του ΕΠ και δεν ήταν δυνατόν να προβλεφθούν κατά τον σχεδιασμό του ΕΠ, κατά τον οποίο προσδιορίστηκαν και στοχοθετήθηκαν οι δείκτες του Πλαισίου Επίδοσης. Ορισμένοι δε, από αυτούς τους παράγοντες είχαν αναφερθεί, ως ενδεχόμενες αιτίες μη επίτευξης των τεθέντων στόχων για το Πλαίσιο Επίδοσης του ΕΠ, στο πρόσθετο έγγραφο του Πλαισίου Επίδοσης που συνόδευε το ΕΠ κατά την υποβολή του στην Ευρωπαϊκή Επιτροπή.

Οι συγκεκριμένοι παράγοντες που λειτούργησαν αρνητικά στο βαθμό επιτευξιμότητας των στόχων του Πλαισίου Επίδοσης, με κίνδυνο μη επίτευξής τους στο ορόσημο του 2018, αναφέρονται σε μεγάλες καθυστερήσεις εξασφάλισης των συνθηκών και προϋποθέσεων έγκαιρης και αποτελεσματικής έναρξης ενεργοποίησης και υλοποίησης του ΕΠ. Αυτές οι καθυστερήσεις έναρξης της ενεργοποίησης ορισμένων σημαντικών δράσεων του ΕΠ, με δεδομένο τον απαραίτητο χρονισμό των διαχειριστικών ενεργειών και διαδικασιών από την πρόσκληση προς δυνητικούς δικαιούχους πράξεων του ΕΠ μέχρι και την δημιουργία φυσικού αντικειμένου και δαπανών, οι οποίες εκ του θεσμικού πλαισίου ακολουθούν μια αυστηρή αλληλουχία, συνέβαλλαν σε πολύ μεγάλο βαθμό στον εμφανιζόμενο κίνδυνο και σε ορισμένες περιπτώσεις, στην βεβαιότητα μη επίτευξης ορισμένων στόχων του Πλαισίου Επίδοσης, με

ορόσημο το έτος 2018. Ως εκ τούτων, οι μη προβλέψιμες καθυστερήσεις από εξωγενείς της Διαχειριστικής Αρχής παράγοντες, οδήγησαν την Διαχειριστική Αρχή του ΕΠ σε λανθασμένες υποθέσεις ως προς την στοχοθεσία για το έτος 2018 ορισμένων δεικτών του Πλαισίου Επίδοσης, συμπεριλαμβανομένου και του οικονομικού δείκτη F100.

Με δεδομένα τα παραπάνω, η πρόοδος επίτευξης των δεικτών του Πλαισίου Επίδοσης του ΕΠ διαφοροποιείται σημαντικά, τόσο μεταξύ των Αξόνων Προτεραιότητας, όσο και εντός κάθε Άξονα Προτεραιότητας. Είναι γεγονός ότι, η καθυστέρηση ενεργοποίησης ορισμένων δράσεων του Προγράμματος και ως εκ τούτων, η καθυστέρηση έναρξης της υλοποίησής του, έχει συμβάλει σημαντικά στον χαμηλό βαθμό / επίπεδο επίτευξης των στόχων ορισμένων δεικτών εκρών ή/και ΒΣΥ και στον F100 του Πλαισίου Επίδοσης σε τέσσερις (4) από τους πέντε (5) Άξονες Προτεραιότητας του ΕΠ, που συμμετέχουν στο Πλαίσιο Επίδοσης του ΕΠ. Από αυτούς τους Άξονες Προτεραιότητας, μόνο ο ΑΠ1 παρουσιάζει ιδιαίτερα αρνητική εικόνα σε όλους τους δείκτες του, ενώ οι άλλοι τρεις διατρέχουν κίνδυνο απώλειας του αποθεματικού επίδοσης, κυρίως από τον δείκτη F100. Από τους Άξονες Προτεραιότητας που εμφανίζουν χαμηλό βαθμό επίτευξης μόνο του στόχου του δείκτη F100, ο ένας (ΑΠ2Α) συγχρηματοδοτείται από το ΕΚΤ και από την επίδοσή του εξαρτάται το σύνολο του αποθεματικού επίδοσης του συγκεκριμένου Ταμείου στο ΕΠ, ενώ οι άλλοι δύο είναι ο ΑΠ2Β και ο ΑΠ3, οι οποίοι συγχρηματοδοτούνται από το ΕΤΠΑ.

Εκτός από αυτούς τους παράγοντες που δημιούργησαν τις μη προβλέψιμες αντίστοιχες καθυστερήσεις και ως εκ τούτου, λανθασμένες υποθέσεις ως προς το μέσο χρόνο εφαρμογής ορισμένων παρεμβάσεων του ΕΠ, σε ορισμένες περιπτώσεις διαπιστώνεται, είτε λανθασμένη μεθοδολογία υπολογισμού, είτε λανθασμένος αριθμητικά υπολογισμός των στόχων ορισμένων δεικτών του Πλαισίου Επίδοσης του Προγράμματος.

Έχοντας υπ' όψη τα παραπάνω και σύμφωνα με τις κανονιστικές διατάξεις περί των όρων και προϋποθέσεων τροποποίησης των στόχων του Πλαισίου Επίδοσης, η πρόταση του Συμβούλου Αξιολόγησης για την αναθεώρηση του Πλαισίου Επίδοσης του ΕΠ, παρουσιάζεται στον πίνακα Ε.5 του παραρτήματος Ε της παρούσας Έκθεσης.

Για την διαμόρφωση της εν λόγω πρότασης τροποποίησης του πλαισίου επίδοσης, τόσο ως προς τη συμμετοχή σ' αυτό των κατάλληλων δεικτών, όσο και κυρίως ως προς τις τιμές στόχους των δεικτών που συμμετέχουν σ' αυτό, ελήφθησαν υπ' όψη τα εξής:

- α) Η αναγκαιότητα, οι δυνατότητες και οι περιοριστικοί παράγοντες που έχουν περιγραφεί με ιδιαίτερη ανάλυση και τεκμηρίωση στην ενότητα 2 του Μέρους ΙΙ της παρούσας έκθεσης, το οποίο αναφέρεται στον βαθμό επίτευξης και στην επιτευξιμότητα των στόχων του πλαισίου επίδοσης, κυρίως όσον αφορά στο ορόσημο του έτους 2018.

β) Η πρόταση μικρής κλίμακας ανακατανομής των πόρων του ΕΠ, μεταξύ των Επενδυτικών Προτεραιοτήτων εντός του αυτού Άξονα Προτεραιότητας<sup>28</sup>, στο κεφάλαιο 5.2 της παρούσας ενότητας.

γ) Η πρόταση τροποποίησης στο πλέγμα δεικτών εκροών του ΕΠ, ανά Άξονα Προτεραιότητας στο κεφάλαιο 5.5 της παρούσας ενότητας της έκθεσης.

Με βάση όλα τα παραπάνω, προτείνονται οι συγκεκριμένες τροποποιήσεις στους δείκτες και στους στόχους του πλαισίου επίδοσης του Προγράμματος. Ένας δε σημαντικός παράγοντας που συμβάλλει στην ανάγκη τροποποίησης των δεικτών και των στόχων τους στο πλαίσιο επίδοσης, πέραν όλων των άλλων που έχουν αναλυτικά περιγραφεί και τεκμηριωθεί στις προηγούμενες αναφορές της παρούσας έκθεσης, είναι η Κανονιστική υποχρέωση / δέσμευση σύνδεσης τουλάχιστον του 50% του προϋπολογισμού κάθε Άξονα Προτεραιότητας με τους αντίστοιχους δείκτες του πλαισίου επίδοσης, χωρίς να «διπλομετρώνται» τα ποσά του προϋπολογισμού σ' αυτούς τους δείκτες.

Κατόπιν αυτών των γενικών ζητημάτων, περί της τροποποίησης του πλαισίου επίδοσης, αμέσως πιο κάτω, παρουσιάζονται οι προτεινόμενες τροποποιήσεις του πλαισίου επίδοσης του ΕΠ «Πελοπόννησος», τόσο σε επίπεδο βασικών κατευθύνσεων μεθοδολογικής προσέγγισης, όσο και στη λεπτομέρεια ανά Άξονα Προτεραιότητας.

#### **5.6.2. Οικονομικός Δείκτης F100**

Η δυσκολία επίτευξης των στόχων του οικονομικού δείκτη F100 είναι ζήτημα «οριζόντιο», τουλάχιστον για όλα τα ΠΕΠ, ο δε χαρακτηρισμός του ως «οριζόντιο» οφείλεται σε τρία δεδομένα, ως προς τους στόχους του συγκεκριμένου δείκτη.

Το **πρώτο** και βασικότερο δεδομένο, όπως έχει αναφερθεί επανειλημμένως είναι ότι, κατά τον σχεδιασμό των Επιχειρησιακών Προγραμμάτων 2014-2020, η τιμή του δείκτη F100 με ορόσημο το έτος 2018, προσδιορίσθηκε με ενιαία μεθοδολογία από τις κεντρικές Ειδικές Υπηρεσίες της ΕΣΠΑ του Υπουργείου Οικονομίας και Ανάπτυξης. Η μεθοδολογία αυτή θεωρούσε ότι, το άθροισμα των τιμών στόχων του δείκτη F100 σε κάθε Άξονα Προτεραιότητας, θα κάλυπτε τις ανάγκες του κανόνα  $n+3$  για το έτος 2018, σε επίπεδο ΕΔΕΤ (Ταμείου) του Επιχειρησιακού Προγράμματος, μη λαμβάνοντας υπ' όψη ότι οι αρχικές προκαταβολές και οι ετήσιες προχρηματοδοτήσεις του ΕΠ ανά Ταμείο, είναι σημαντικές παράμετροι που προσδιορίζουν τις ανάγκες / απαιτήσεις του  $n+3$  για το έτος 2018. Με δεδομένη δε οριζόντια βασική αρχή, ότι οι «υποχρεώσεις» κάλυψης των απαιτήσεων του κανόνα  $n+3$  δεν είναι δυνατόν να αποτελούν στοιχείο επίδοσης του Προγράμματος, οι τιμές στόχοι του F100 με ορόσημο το έτος 2018 αυξήθηκαν κατά ένα μικρό έστω ποσό, ανάλογα με τις υποθέσεις προόδου εφαρμογής κάθε Άξονα Προτεραιότητας.

---

<sup>28</sup> Εξαίρεση αποτελεί, η «μετακίνηση» πόρων (800.000 €) από τον ΑΠ4 (το 1,1% του προϋπολογισμού του) στον ΑΠ5 (ΤΒ ΕΤΠΑ) και 200.000 € από τον ΑΠ2Α (το 0,25% του προϋπολογισμού του) στον ΑΠ6 (ΤΒ ΕΚΤ).

Το **δεύτερο** δεδομένο οριζόντιου χαρακτήρα ζήτημα του δείκτη F100 είναι ότι, το πρόβλημα της υπερεκτίμησης της τιμής στόχο του δείκτη F100, με ορόσημο το 2018, αφορά σε όλους τους Άξονες Προτεραιότητας του ΕΠ, με εξαίρεση τον Άξονα Προτεραιότητας 4. Στον συγκεκριμένο ΑΠ έχουν ενταχθεί από το 2016 πράξεις σημαντικού προϋπολογισμού και υψηλού βαθμού ωριμότητας και υλοποίησης ως τμηματοποιημένα (phased), μεταξύ των περιόδων 2007-2013 και 2014-2020.

Το **τρίτο** δεδομένο είναι ότι, οι αντίστοιχες τιμές στόχοι του δείκτη F100 ανά Άξονα Προτεραιότητας, με ορόσημο το έτος 2018 θα ήταν ανέφικτες, για όλους τους Άξονες Προτεραιότητας, λόγω της ιδιαίτερα υψηλής υπερεκτίμησης, με βάση τα προαναφερθέντα στοιχεία της μεθοδολογίας υπολογισμού τους, εάν δεν υπήρχαν πράξεις εμπροσθοβαρείς phased ή/και «μεταφερόμενες», από την περίοδο 2007-2013.

Λόγω των παραπάνω οριζόντιου χαρακτήρα δεδομένων, ως προς την ιδιαίτερα υψηλή τιμή στόχο του δείκτη F100 με ορόσημο το έτος 2018, ανά Άξονα Προτεραιότητας, απαιτείται επίσης «οριζόντια» μεθοδολογική αντιμετώπιση του ζητήματος διόρθωσης του συγκεκριμένου λάθους. Όσον αφορά στο ΕΠ «Πελοπόννησος», η μεθοδολογία τροποποίησης των στόχων του δείκτη F100, ανά Άξονα Προτεραιότητας, με ορόσημο το 2018, παρουσιάζεται σε επόμενο υποκεφάλαιο της παρούσας έκθεσης, στη βάση των κανονιστικών διατάξεων περί τροποποίησης του Πλαισίου Επίδοσης των Επιχειρησιακών Προγραμμάτων της περιόδου 2014-2020.

### **5.6.3. Βασικές μεθοδολογικές αρχές της πρότασης τροποποίησης των στόχων του Πλαισίου Επίδοσης με ορόσημο το έτος 2018**

#### **5.6.3.1. Συνοπτική αναφορά των παραγόντων που έχουν συμβάλει στη διαμόρφωση του βαθμού επίτευξης των στόχων του Πλαισίου Επίδοσης**

Οι παράγοντες που έχουν συμβάλει στο χαμηλό βαθμό επιτευξιμότητας ορισμένων στόχων του Πλαισίου Επίδοσης, με κίνδυνο ή/και σε ορισμένες περιπτώσεις με βεβαιότητα μη επίτευξης αυτών των στόχων με ορόσημο το έτος 2018, διαφοροποιούνται ανά Άξονα Προτεραιότητας του ΕΠ, ακόμα και ανά κατηγορία δράσης εντός μιας Επενδυτικής Προτεραιότητας. Αυτοί οι παράγοντες μπορούν να ταξινομηθούν στις εξής δύο βασικές κατηγορίες:

- α) Λανθασμένη μεθοδολογία και τεχνική υπολογισμού / εκτίμησης της τιμής στόχο, κατά τον σχεδιασμό του ΕΠ, είτε λαμβάνοντας υπ' όψη μη οριστικά ιστορικά στοιχεία εφαρμογής συγκεκριμένων δράσεων από προηγούμενες προγραμματικές περιόδους, λόγω της σε εξέλιξη εφαρμογής αυτής της περιόδου, είτε πράττοντας αριθμητικά / μαθηματικά λάθη (τα οποία σε μια περίπτωση επέδρασαν στη λανθασμένη στοχοθεσία για το έτος 2023).

β) Εκ του αποτελέσματος λανθασμένες υποθέσεις των χρονισμών εφαρμογής του ΕΠ, τουλάχιστον για ορισμένες σημαντικές, σε προϋπολογισμό και στόχους, δράσεις, με μεγάλη ή μικρότερη συμμετοχή αυτών των δράσεων στον προϋπολογισμό των αντίστοιχων Αξόνων Προτεραιότητας. Οι υποθέσεις αυτές, ως προς τους χρόνους εφαρμογής των δράσεων, ποικίλουν, τόσο σε σχέση με την έναρξη της εφαρμογής τους, όσο και σε σχέση με τις αιτίες λάθους. Αυτές οι αποκλίσεις των υποθέσεων για την πραγματική εφαρμογή του ΕΠ, δεν ήταν δυνατόν να προβλεφθούν κατά τον σχεδιασμό του ΕΠ και ως εκ τούτου, εμπίπτουν στην περίπτωση των λανθασμένων υποθέσεων για την στοχοθεσία των δεικτών του Πλαισίου Επίδοσης.

Αντίθετα και παράλληλα με τους παραπάνω παράγοντες που έχουν συμβάλλει ή/και συνεχίζουν να συμβάλλουν στην μη επίτευξη των στόχων του Πλαισίου Επίδοσης, υπήρξαν και παράγοντες οι οποίοι λειτούργησαν θετικά στην επίτευξη των στόχων ορισμένων δεικτών του Πλαισίου Επίδοσης, συμπεριλαμβανομένου και του δείκτη F100.

Αυτοί οι παράγοντες σχετίζονται με την ένταξη στο ΕΠ εμπροσθοβαρών δράσεων, κυρίως όσον αφορά στον Άξονα Προτεραιότητας 2Α που συγχρηματοδοτείται από το ΕΚΤ, ή/και τμηματοποιημένων πράξεων (phased) μεταξύ των περιόδων 2007-2013 και 2014-2020, ή/και «μεταφερόμενων» πράξεων στο ΕΠ από την περίοδο 2007-2013 και αναφέρονται στους Άξονες Προτεραιότητας 2Β, 3 και 4.

Οι συγκεκριμένοι παράγοντες λειτούργησαν «αντισταθμιστικά», κυρίως σε επίπεδο Άξονα Προτεραιότητας, ως προς την αρχική εκτίμηση των τιμών στόχων του F100 με ορόσημο το 2018, χωρίς να λαμβάνονται υπ' όψη οι αρχικές προκαταβολές και ετήσιες προχρηματοδοτήσεις, αλλά και ως προς την επίτευξη των στόχων ορισμένων άλλων δεικτών του Πλαισίου Επίδοσης, σε ορισμένους Άξονες Προτεραιότητας.

#### **5.6.3.2. Μεθοδολογία αιτιολογημένης τροποποίησης των στόχων του Πλαισίου Επίδοσης**

Λαμβάνοντας υπ' όψη τα προαναφερόμενα, τόσο ως προς τις κανονιστικές διατάξεις λειτουργίας του Πλαισίου Επίδοσης, αλλά και τους όρους τροποποίησης των στόχων του, όσο και ως προς τις συνθήκες διαμόρφωσης του επιπέδου επίτευξης και του βαθμού επιτευξιμότητας των στόχων του Πλαισίου Επίδοσης του ΕΠ «Πελοπόννησος», η μεθοδολογία που εφαρμόζεται για την πρόταση τροποποίησης των στόχων του Πλαισίου Επίδοσης<sup>29</sup>, ακολουθεί τις παρακάτω βασικές κατευθύνσεις, κυρίως ως προς τι λαμβάνεται υπ' όψη.

#### **Λαμβάνονται υπ' όψη:**

α) Οι λανθασμένες υποθέσεις που χρησιμοποιήθηκαν κατά την μεθοδολογία υπολογισμού / εκτίμησης των στόχων των δεικτών του Πλαισίου Επίδοσης, όπως αυτές αναφέρονται στο

<sup>29</sup> Κατά κύριο λόγο οι στόχοι του Πλαισίου Επίδοσης με ορόσημο το έτος 2018.

άρθρο 5, παράγραφος 6 του Κ (ΕΕ) 215/2014, τόσο εκείνων των στόχων με ορόσημο το έτος 2023, όσο και εκείνων των στόχων με ορόσημο το έτος 2018.

Αυτές οι υποθέσεις αναφέρονται, είτε στα μέσα μοναδιαία κόστη ομοειδών πράξεων, είτε στην επιλεξιμότητα πράξεων που εντάχθηκαν / συμβασιοποιήθηκαν μετά την 1η/1/2014 στα ΕΠ της περιόδου 2007-2013 και δεν ολοκληρώθηκαν μέχρι το τέλος του 2015.<sup>30</sup> Ορισμένες από αυτές τις υποθέσεις αναφέρονται αναλυτικά στο πρόσθετο έγγραφο του Πλαισίου Επίδοσης του ΕΠ, το οποίο συνόδευε το ΕΠ κατά την υποβολή στην ΕΕ, κατ' εφαρμογή του άρθρου 4, παραγρ. 2 του Κ (ΕΕ) 215/2014 και σύμφωνα με τις Κατευθυντήριες Οδηγίες της Επιτροπής για το Πλαίσιο Επίδοσης των ΕΠ της περιόδου 2014-2020.<sup>31</sup>

β) Τα υπολογιστικά (μαθηματικά) λάθη, όπως αυτά είναι εμφανή από τις αντίστοιχες αναφορές στο πρόσθετο έγγραφο του Πλαισίου Επίδοσης, κατά τον αρχικό σχεδιασμό του ΕΠ.

γ) Η επί μακρόν αναστολή ενεργοποίησης και υλοποίησης δράσεων Κρατικών Ενισχύσεων που συγχρηματοδοτούνται από το ΕΤΠΑ, λόγω της αδυναμίας υποδοχής αντίστοιχων προσκλήσεων και αιτήσεων / προτάσεων χρηματοδότησης από το πληροφοριακό σύστημα (ΠΣΚΕ), το οποίο λειτουργεί σε κεντρικό επίπεδο υπό την ευθύνη της ΜΟΔ ΑΕ. Ο συγκεκριμένος παράγοντας αναστολής εφαρμογής σημαντικών σε προϋπολογισμό δράσεων του ΕΠ και συγκεκριμένα, σχεδόν του συνόλου των δράσεων του Άξονα Προτεραιότητας 1, λαμβάνεται υπ' όψη για την τροποποίηση των στόχων του Πλαισίου Επίδοσης, ως απολύτως αιτιολογημένος παράγοντας, με δεδομένο ότι:

ι) Η γενικευμένη υποχρεωτική χρήση του ΠΣΚΕ σε κεντρικό επίπεδο, ήταν συναπόφαση των Υπηρεσιών της Επιτροπής και του Κράτους – Μέλους σε υψηλό διοικητικό ή/και πολιτικό επίπεδο, κατόπιν της έγκρισης των Επιχειρησιακών Προγραμμάτων, χωρίς να γίνεται σχετική αναφορά σ' αυτά. Ως εκ τούτου, όχι μόνο δεν ήταν προβλέψιμη αυτή η καθυστέρηση, αλλά ούτε καν υπήρχε σαν όρος, προκειμένου να ληφθεί υπ' όψη κατά την στοχοθέτηση των δεικτών του Πλαισίου Επίδοσης (συμπεριλαμβανομένου και του F100) σε Άξονες Προτεραιότητας που περιλαμβάνουν δράσεις Κρατικών Ενισχύσεων, όπως αυτές ορίζονται στους ενωσιακούς κανονισμούς.

Συγκεκριμένα και με δεδομένη την δικαιολογημένη αδυναμία της Διαχειριστικής Αρχής του ΕΠ, όπως και όλων των Διαχειριστικών Αρχών των ΠΕΠ, να γνωρίζει κατά τον σχεδιασμό του ΕΠ την υποχρέωση, αλλά και τους όρους αποκλειστικής χρήσης του ΠΣΚΕ για την ενεργοποίηση και διαχείριση Κρατικών Ενισχύσεων, επισημαίνονται τα εξής.

<sup>30</sup> Η επιλεξιμότητα αυτών των πράξεων δεν σχετιζόταν με τους όρους εφαρμογής του ΕΠ «Πελοπόννησος» ή τις σχετικές αναφορές του ΕΣΠΑ 2014-2020, αλλά σε όρους εφαρμογής των δράσεων που καθορίζει το Κράτος – Μέλος.

<sup>31</sup> Στο πρόσθετο έγγραφο του Πλαισίου Επίδοσης η αναφορά περί «μη επικύρωσης» των εκτιμήσεων επί των στόχων των δεικτών αναφέρονται σε όλους τους δείκτες του κάθε Άξονα Προτεραιότητας και ως εκ τούτου και στον F100, ενώ δεν γίνεται αναφορά για το οριζόντιο λάθος ως προς την τιμή στόχο του F100, λόγω του οριζόντιου υπολογισμού του από τις Υπηρεσίες του αρμόδιου Υπουργείου.

Πρώτον, η υποχρεωτική χρήση του ΠΣΚΕ «για το σύνολο των φορέων που υλοποιούν μέτρα ενίσχυσης και στήριξης της επιχειρηματικότητας που συγχρηματοδοτούνται από τα ΕΔΕΤ», όπως αναφέρεται στην παράγραφο 6 του άρθρου 57, του νόμου 4314/2014, έγινε γνωστή στις 23/12/2017 με την ψήφισή του και την δημοσίευσή του στο ΦΕΚ Α'265/2014. Όπως είναι γνωστό, το ΕΠ «Πελοπόννησος» υποβλήθηκε στην Επιτροπή προς έγκριση στις 14/12/2014 και εγκρίθηκε την 18η/12/2014.

Δεύτερον, στο ίδιο άρθρο (57) του ν.4314/2014, στην παράγραφο 2, αναφέρεται ότι «με σχετικές Υπουργικές Αποφάσεις προσδιορίζονται τα στοιχεία που καταχωρίζονται στο ΠΣΚΕ, ο χρόνος υποβολής τους, οι ευθύνες των υπόχρεων και κάθε άλλη σχετική λεπτομέρεια για την διαχείριση κάθε δράσης».

Από αυτή και μόνο την παράγραφο, είναι εμφανές ότι, πολύ αργότερα (το 2015), με το ΣΔΕ, προσδιορίστηκαν οι όροι χρήσης του ΠΣΚΕ και ως εκ τούτου κατά τον σχεδιασμό του ΕΠ, τους οποίους η Διαχειριστική Αρχή του ΕΠ δεν χειρίσθηκε, κατά την περίοδο 2007-2013 (ως ΕΔΑ), μέσω δράσεων Κρατικών Ενισχύσεων, είναι εμφανές ότι δεν ήταν δυνατόν να προβλεφθεί η πλήρης αδυναμία ενεργοποίησης και διαχείρισης δράσεων Κρατικών Ενισχύσεων εκτός ΠΣΚΕ.

- ii) Η διάρκεια ισχύος αυτής της συμφωνίας μεταξύ Κράτους – Μέλους και Υπηρεσιών της Ευρωπαϊκής Επιτροπής, περί καθολικής χρήσης του κεντρικά λειτουργούντος ΠΣΚΕ, ήταν πολύ μεγάλη, «υποχρεώνοντας» όλες τις Διαχειριστικές Αρχές των Περιφερειακών Επιχειρησιακών Προγραμμάτων και ως εκ τούτου και την ΕΥΔ ΕΠ Περιφέρειας Πελοποννήσου, να έχει ανενεργές τις δράσεις Κρατικών Ενισχύσεων για τρία (3) χρόνια από την έγκριση του ΕΠ ή για τριάντα (30) μήνες από την 1η συνεδρίαση της Επιτροπής Παρακολούθησης του ΕΠ.
- iii) Δεν ήταν δυνατόν (βάσει αυτής της συμφωνίας μεταξύ των Υπηρεσιών της ΕΕ και του Κράτους - Μέλους), να ενεργήσει διαφορετικά η ΕΥΔ ΕΠ Περιφέρειας Πελοποννήσου για την ενεργοποίηση και υλοποίηση δράσεων Κρατικών Ενισχύσεων, εάν δεν συμφωνούσαν οι Υπηρεσίες της Ευρωπαϊκής Επιτροπής για μια διαφορετική αντιμετώπιση του συγκεκριμένου προβλήματος. Αυτό συνέβη αρκετά καθυστερημένα, τουλάχιστον ως προς την γνωστοποίηση στην ΕΥΔ ΕΠ Περιφέρειας Πελοποννήσου της νέας συμφωνίας μεταξύ Επιτροπής και Κράτους - Μέλους, η οποία συμφωνία έλυνε μερικώς (άμβλυνε) το πρόβλημα, αλλά καθοριστικά, για την εφαρμογή δράσεων Κρατικών Ενισχύσεων.
- δ) Η διαφοροποίηση της εθνικής πολιτικής του Υπουργείου Υγείας το έτος 2017 και πριν την οριστικοποίηση της αντίστοιχης αρχικής πολιτικής, η εφαρμογή της οποίας χρηματοδοτείται από τα ΠΕΠ και κατ' ακολουθία από το ΕΠ «Πελοπόννησος».
- ε) Επίσης, λαμβάνεται υπ' όψη η επίσπευση της ενεργοποίησης και υλοποίησης συγκεκριμένων δράσεων του ΕΠ, σε ορισμένους Άξονες Προτεραιότητας, λόγω ένταξης

σε αυτούς (κατά περίπτωση) «εμπροσθοβαρών» δράσεων [κυρίως εκείνων που συγχρηματοδοτούνται από το ΕΚΤ (Άξονας Προτεραιότητας 2Α)] ή / και πράξεων phased ή «μεταφερόμενων» από την περίοδο 2007 – 2013 (Άξονες Προτεραιότητας 2Β, 3 και 4).

Δεν λαμβάνονται υπ' όψη, στη μεθοδολογία της πρότασης τροποποίησης των στόχων του Πλαισίου Επίδοσης του ΕΠ «Πελοπόννησος»:

α) Η πρόσθετη προκαταβολή 7%, η οποία αφορά μόνο στον δείκτη F100 με ορόσημο το έτος 2018.

β) Οι καθυστερήσεις ενεργοποίησης συγκεκριμένου τύπου δράσεων του ΕΠ, οι οποίες καθυστερήσεις επηρεάζουν σημαντικά τόσο την επίτευξη των στόχων του δείκτη F100, όσο και την επίτευξη των στόχων άλλων δεικτών ή ΒΣΥ σε ορισμένους Άξονες Προτεραιότητας. Συγκεκριμένα, δεν λαμβάνονται υπ' όψη οι καθυστερήσεις που οφείλονται στους παρακάτω λόγους / αιτίες:

- i) Εκπλήρωση θεματικών αιρεσιμοτήτων σε εθνικό επίπεδο, ορισμένες εκ των οποίων συνέβαλλαν και στην καθυστέρηση εκπλήρωσης αντίστοιχων αιρεσιμοτήτων σε περιφερειακό επίπεδο. Ο λόγος που δεν λαμβάνονται υπ' όψη αυτού του είδους οι καθυστερήσεις είναι ότι, με αυστηρά κριτήρια, η εκπλήρωση αυτών των αιρεσιμοτήτων ήταν ευθύνη του Κράτους – Μέλους, η οποία αντανakλά και στην ΕΥΔ του ΕΠ «Πελοπόννησος», με δεδομένο ότι ήταν γνωστές από την έγκριση των ΕΠ.
- ii) Αδυναμία ύπαρξης / εξασφάλισης ικανού / κατάλληλου Περιφερειακού Ενδιάμεσου Φορέα Διαχείρισης για ενεργοποίηση και υλοποίηση δράσεων Κρατικών Ενισχύσεων, αφ' ενός διότι η «υποχρέωση» αυτή ήταν ευθύνη της Διαχειριστικής Αρχής του ΕΠ «Πελοπόννησος», έστω και αν ο συντονισμός αυτής της διαδικασίας γινόταν από την ΕΑΣ, αφ' ετέρου και να υπήρχε έγκαιρα τέτοιος ΕΦΔ, δεν θα ήταν δυνατόν να λειτουργήσει αποτελεσματικά χωρίς την δυνατότητα χρήσης του κεντρικού ΠΣΚΕ.
- iii) Οι επί μακρόν επικρατούσα και συνεχιζόμενη σύγχυση / ασάφεια περί Κρατικών Ενισχύσεων για πολλές δράσεις του ΕΠ και κυρίως για δράσεις κατάρτισης και συμβουλευτικής συγχρηματοδοτούμενες από το ΕΚΤ, χωρίς να εξαιρούνται και άλλες δράσεις συγχρηματοδοτούμενες από το ΕΤΠΑ.

Αυτός ο παράγοντας καθυστέρησης ενεργοποίησης και υλοποίησης συγκεκριμένων δράσεων στο ΕΠ, δεν λαμβάνεται υπ' όψη στη μεθοδολογία αιτιολογημένης τροποποίησης των στόχων του Πλαισίου Επίδοσης με ορόσημο το 2018, διότι το φαινόμενο αυτό οφείλεται στη λειτουργία των αρμόδιων Υπηρεσιών του Κράτους – Μέλους.

- iv) Αδυναμίες δυνητικών δικαιούχων ή/και δικαιούχων πράξεων του ΕΠ να ανταποκριθούν επαρκώς και έγκαιρα, αφ' ενός στις πολύπλοκες και αυστηρές απαιτήσεις του ΣΔΕ, αφ' ετέρου στις επίσης αυστηρές και πολύπλοκες απαιτήσεις του νόμου 4412/2016 περί δημοσίων συμβάσεων.



Η μεθοδολογία ποσοτικοποίησης της επίδρασης, των καθυστερήσεων ή/ και της επίσπευσης της εφαρμογής του ΕΠ, στις τιμές στόχους των δεικτών του Πλαισίου Επίδοσης με ορόσημο το 2018, για την αιτιολογημένη τροποποίησή τους, βασίζεται, αφ' ενός στους τυπικούς χρονισμούς της εφαρμογής του ΕΠ, μέχρι το τέλος του έτους 2018 (το πρώτο ορόσημο του Πλαισίου Επίδοσης), αφ' ετέρου στη διάρκεια των καθυστερήσεων από συγκεκριμένες αιτίες/ λόγους ή της επίσπευσης λόγω εμπροσθοβαρών / phased / μεταφερόμενων εντάξεων.

Οι τυπικοί χρονισμοί της εφαρμογής του Προγράμματος υπολογίζονται βάσει οκτώ (8) χρονικών τομών ή/και περιόδων, ήτοι:

- i) Έναρξη επιλεξιμότητας δαπανών 1/1/2014.
- ii) 1η συνεδρίαση της Επιτροπής Παρακολούθησης του ΕΠ (Ιούνιος 2015), κατά την οποία εγκρίθηκαν οι πρώτες εξειδικεύσεις δράσεων, συμπεριλαμβανομένων και των κριτηρίων επιλογής πράξεων, ήτοι κατόπιν αυτών υπήρξε η δυνατότητα ενεργοποίησης του ΕΠ με προσκλήσεις προς δυνητικούς δικαιούχους.
- iii) Τέλος του έτους 2018, κατά το οποίο κρίνεται η επίτευξη των στόχων του Πλαισίου Επίδοσης.
- iv) Τέλος Ιουνίου 2016, ως χρονική τομή εμφάνισης συμβάσεων ή/και δαπανών για τις νέες πράξεις που εξειδικεύθηκαν κατά την 1η συνεδρίαση της επιτροπής Παρακολούθησης του ΕΠ (Ιούνιος 2015), ενώ μέχρι τότε λειτουργούσαν οι υπογεγραμμένες συμβάσεις για τα phased και μεταφερόμενα, του ΕΤΠΑ.
- v) Το διάστημα από την πρώτη (1η) συνεδρίαση της Επιτροπής Παρακολούθησης του ΕΠ μέχρι το τέλος του έτους 2018 (42 μήνες), χαρακτηρίζεται ως «ωφέλιμος χρόνος» εφαρμογής του ΕΠ.
- vi) Ως προς τις λανθασμένες υποθέσεις περί της έναρξης της ενεργοποίησης και εφαρμογής του ΕΠ, η διάρκεια καθυστέρησης αρχίζει από την 1η συνεδρίαση της Επιτροπής Παρακολούθησης (Ιούνιος 2015) μέχρι και τον χρόνο άρσης των εμποδίων που είχαν αναστείλει την ενεργοποίηση και υλοποίηση δράσεων του ΕΠ.
- vii) Όσον αφορά στον «χειρισμό» των τμηματοποιημένων (phased) και «μεταφερόμενων» πράξεων ΕΤΠΑ, λόγω του ότι αυτές είχαν ήδη συμβάσεις ή/και δαπάνες, ο «κερδισμένος» χρόνος αρχίζει από την 1η/1/2014 (έναρξη επιλεξιμότητας) μέχρι και τον Ιούνιο 2016, ήτοι 30 μήνες από την έναρξη επιλεξιμότητας, ή και ένα έτος από την 1η συνεδρίαση της Επιτροπής Παρακολούθησης του ΕΠ. Αυτοί οι υπολογισμοί, στηρίζονται στο γεγονός ότι αυτός ο χρόνος απαιτείται (κατά κανόνα) από την ενεργοποίηση (προσκλήσεις προς δυνητικούς δικαιούχους) μέχρι και την εμφάνιση των πρώτων εκρών φυσικού αντικείμενου και κατ' ακολουθία την εμφάνιση των πρώτων δαπανών μιας δράσης, όταν δεν προβλέπεται προκαταβολή με την υπογραφή της σχετικής σύμβασης.

viii) Για τις εμπροσθοβαρείς πράξεις ΕΚΤ (του ΑΠ2Α), ως «κερδισμένος» χρόνος θεωρούνται 6 μήνες, δηλαδή, από την αρχή του έτους 2015 (1/1/2015) μέχρι τον Ιούνιο 2015, κατά τον οποίο πραγματοποιήθηκε η 1η συνεδρίαση της Επιτροπής Παρακολούθησης του ΕΠ.

Αυτός ο χρονισμός ισχύει μόνο για συγκεκριμένες πράξεις (τις πρώτες) στις δράσεις «εναρμόνισης» και «εξειδικευμένης υποστήριξης μαθητών ΑΜΕΑ», καθώς και για τις πράξεις «δομών γυναικών θυμάτων βίας», στο σύνολο των πράξεων, με δεδομένο ότι αυτές οι δράσεις μέχρι να αποδώσουν δαπάνες απαιτείται μικρότερος χρόνος από την ενεργοποίησή τους και ένταξής τους στο ΕΠ.

Στις περιπτώσεις ύπαρξης λαθών στους μαθηματικούς / αριθμητικούς υπολογισμούς, για τον προσδιορισμό των τιμών στόχων των δεικτών του Πλαισίου Επίδοσης, όπως αυτά τα λάθη αποτυπώνονται στις αντίστοιχες αναφορές του πρόσθετου εγγράφου του Πλαισίου Επίδοσης, γίνεται κατά περίπτωση η διόρθωση των συγκεκριμένων λαθών (σε μια μόνο περίπτωση στοχοθέτησης δείκτη εκρών με ορόσημο το έτος 2023).

Στη βάση της παραπάνω ανάλυσης των κύριων κατευθύνσεων της μεθοδολογίας αιτιολογημένης τροποποίησης του Πλαισίου Επίδοσης, αμέσως πιο κάτω εξειδικεύονται αυτές οι μεθοδολογικές προσεγγίσεις ανά δείκτη, του οποίου ο στόχος τροποποιείται, σε κάθε Άξονα Προτεραιότητας. Όσον αφορά στον δείκτη F100, για το έτος 2018 γίνεται ιδιαίτερη ανάλυση, κοινή για όλους τους Άξονες Προτεραιότητας, με δεδομένη την οριζόντια μεθοδολογική προσέγγιση επανυπολογισμού του.

#### 5.6.3.2.1. Οικονομικός Δείκτης F100

Η μεθοδολογία τροποποίησης του στόχου του δείκτη F100 με ορόσημο το έτος 2018, ακολουθεί τρία στάδια / επίπεδα, εφαρμογής της:

Το πρώτο στάδιο / επίπεδο τροποποίησής του, αφορά στον συνυπολογισμό των αρχικών προκαταβολών και των ετήσιων προχρηματοδοτήσεων, όταν ο συγκεκριμένος στόχος με ορόσημο το έτος 2018, συνδέεται με τις απαιτήσεις σε δαπάνες που προκύπτουν από την εφαρμογή του κανόνα  $n+3$ . Το συγκεκριμένο στάδιο / επίπεδο τροποποίησης είναι απολύτως οριζόντιο, με κοινή μεθοδολογία από την ΕΣΥΕ της ΕΑΣ, για όλα τα ΠΕΠ και για όλους τους Άξονες Προτεραιότητας, επί των εξής βασικών κατευθύνσεων:

- α) Από τους υφιστάμενους / ισχύοντες στόχους του F100 με ορόσημο το 2018 κάθε Άξονα Προτεραιότητας, αφαιρέθηκαν τα ποσά που αντιστοιχούν στις αρχικές προκαταβολές και ετήσιες προχρηματοδοτήσεις μέχρι και το τέλος του 2018, μη συμπεριλαμβανομένων εκείνων που αντιστοιχούν στην Τεχνική Βοήθεια.
- β) Η κατανομή των αρχικών προκαταβολών και ετήσιων προχρηματοδοτήσεων ανά Άξονα Προτεραιότητας, έγινε αναλογικά προς τον προϋπολογισμό των αντίστοιχων Αξόνων Προτεραιότητας.

### Σημείωση

Με αυτή τη μεθοδολογία, η μείωση των αρχικά τεθέντων στόχων ανά Άξονα Προτεραιότητας, είναι μικρότερη από αυτή που θα ήταν αν υπολογίζονταν και οι προκαταβολές και προχρηματοδοτήσεις της Τεχνικής Βοήθειας.

- γ) Στη συνέχεια επί της διαφοράς αυτής έγιναν στρογγυλοποιήσεις προς τα επάνω σε επίπεδο δεκάδας. Αυτοί οι στόχοι θα έπρεπε να είχαν τεθεί το έτος 2014.

Με βάση την παραπάνω μεθοδολογία οι τιμές στόχοι του δείκτη F100 ανά ΑΠ του ΕΠ, διαμορφώνονται ως εξής, όπως φαίνονται στη στήλη 8 του πίνακα Ε.4 του Παραρτήματος Ε σε σχέση με τις ισχύουσες.

ΑΠ	ΤΑΜΕΙΟ (ΕΔΕΤ)	ΙΣΧΥΩΝ ΣΤΟΧΟΣ ΔΕΙΚΤΗ F100 (2018)	ΝΕΟΣ ΣΤΟΧΟΣ ΔΕΙΚΤΗ F100 (2018) <i>βάσει κοινής μεθοδολογίας ΕΥΣΕ (με στρογγυλοποίηση)</i>
1	ΕΤΠΑ	11.250.000	6.920.000
2Α	ΕΚΤ	22.500.000	14.922.000
2Β	ΕΤΠΑ	7.500.000	4.859.000
3	ΕΤΠΑ	16.250.000	9.845.370
4	ΕΤΠΑ	20.000.000	12.260.000

Το δεύτερο στάδιο / επίπεδο τροποποίησης του στόχου του F100, με ορόσημο το 2018, ανά Άξονα Προτεραιότητας, αφορά στην εκτίμηση της αρνητικής επίδρασης στην επίτευξη των στόχων του F100, που έχουν, οι εξής παράγοντες:

- Οι προαναφερόμενες καθυστερήσεις ενεργοποίησης και υλοποίησης δράσεων του ΕΠ,
- Οι λάθος υποθέσεις κατά τον σχεδιασμό του ΕΠ, οι οποίες λαμβάνονται υπ' όψη για την αιτιολογημένη τροποποίηση των στόχων του Πλαισίου Επίδοσης, σύμφωνα με τις συγκεκριμένες κανονιστικές διατάξεις, όπως αυτές έχουν αναφερθεί σε προηγούμενο μέρος του παρόντος σημειώματος.

Αυτές οι καθυστερήσεις, με χρονικό προσδιορισμό κάθε μία, αναφέρονται στους εξής παράγοντες:

- ι) Αδυναμία χρήσης του ΠΣΚΕ (ΑΠ1): Τριάντα (30) μήνες καθυστέρηση, από Ιούνιο 2015 (1η συνεδρίαση της Επιτροπής Παρακολούθησης του ΕΠ) μέχρι και τον Δεκέμβριο 2017 [τον Ιανουάριο 2018 δόθηκε η δυνατότητα (εγκύκλιος 821/ΕΥΚΕ100/23-01-2018) περιορισμένης εφαρμογής Κρατικών Ενισχύσεων (πρόσκληση, αξιολόγηση και παρακολούθηση εκτός ΠΣΚΕ), με υποχρέωση καταχώρησης των σχετικών στοιχείων στο ΠΣΚΕ σε μεταγενέστερο χρόνο.

- ii) Καθυστέρηση οριστικοποίησης των νέων εθνικών πολιτικών, σε σχέση με τις αρχικές, του Υπουργείου Υγείας, περί της πρωτοβάθμιας περίθαλψης, της ψυχικής υγείας και των απεξαρτήσεων, στο πλαίσιο της Επενδυτικής Προτεραιότητας 9<sup>ιν</sup> του ΑΠ2Α. Χρόνος καθυστέρησης τριάντα (30) μήνες, από Ιούνιο 2015 μέχρι και Δεκέμβριο 2017
- iii) Μη επιλεξιμότητα, την περίοδο 2014-2020, δράσεων ενεργειακής αποδοτικότητας σε κατοικίες, που εντάχθηκαν / συμβασιοποιήθηκαν μετά την 1η/1/2014 στο Τομεακό ΕΠ της περιόδου 2007-2013 και δεν ολοκληρώθηκαν μέχρι το τέλος 2015, όπως είχε ληφθεί υπ' όψη κατά τον σχεδιασμό του ΕΠ. Η συγκεκριμένη λανθασμένη υπόθεση, κατά τον σχεδιασμό του ΕΠ δημιούργησε καθυστέρηση εικοσιπέντε (25) μηνών, από τον Ιούνιο 2015 (1η συνεδρίαση της Επιτροπής Παρακολούθησης του ΕΠ) μέχρι τον Ιούλιο 2017, με τη δημοσίευση στο ΦΕΚ του νέου ΚΕΝΑΚ (Επενδυτική Προτεραιότητα 4c, όσον αφορά στις ιδιωτικές κατοικίες / Κατηγορία Παρέμβασης 014).

Σύμφωνα με τα παραπάνω, υπολογίζεται ως ποσοστό, ο χρόνος (σε μήνες) κάθε αιτίας καθυστέρησης, ως προς το σταθερό «ωφέλιμο» χρονικό διάστημα (σε μήνες) από τον Ιούλιο 2015 μέχρι και τον Δεκέμβριο 2018, ήτοι ως προς 42 μήνες.

Η αρνητική επίδραση αυτών των παραγόντων καθυστέρησης, ως προς την επίτευξη των αντίστοιχων στόχων ανά Άξονα Προτεραιότητας, φαίνεται στη στήλη 9 του Πίνακα Ε.4 του παραρτήματος Ε. Συγκεκριμένα, με βάση το ποσοστό που αντιστοιχεί η τιμή στόχος του F100 με ορόσημο το 2018, σε κάθε Άξονα Προτεραιότητας, ως προς τον προϋπολογισμό του Άξονα Προτεραιότητας<sup>32</sup>, υπολογίζεται η συμβολή κάθε Επενδυτικής Προτεραιότητας ή / και Θεματικού Στόχου, στην τιμή στόχο του F100 με ορόσημο το 2018.

Στη συνέχεια, επί του ποσού συμβολής κάθε Επενδυτικής Προτεραιότητας ή / και Θεματικού Στόχου στην τιμή στόχο του F100 με ορόσημο το 2018, με βάση το ποσοστό χρονικής καθυστέρησης ενεργοποίησης και εφαρμογής της αντίστοιχης Επενδυτικής Προτεραιότητας ή / και Θεματικού Στόχου, υπολογίζεται το αντίστοιχο ποσό υστέρησης (ως δαπάνες), για την επίτευξη της τιμής στόχου του F100 με ορόσημο το 2018, για κάθε Επενδυτική Προτεραιότητα, Θεματικό Στόχο και τελικά ανά Άξονα Προτεραιότητας.

#### Σημείωση

Όσον αφορά στον στόχο του δείκτη F100 με ορόσημο το έτος 2018 του ΑΠ1, αναφέρεται ρητά στο πρόσθετο έγγραφο του Πλαισίου Επίδοσης ότι οι συγκεκριμένες εκτιμήσεις, ως προς την στοχοθέτηση των δεικτών του Πλαισίου Επίδοσης «δεν επικυρώνονται» εάν αποδειχθεί λανθασμένη η υπόθεση ότι, οι προετοιμαζόμενες για την υλοποίηση επενδυτικών σχεδίων ΜΜΕ από την περίοδο 2007-2013, θα είναι επιλέξιμες στο ΕΠ, ως προς τα χαρακτηριστικά τους και τη

---

<sup>32</sup> Στη συγκεκριμένη μεθοδολογία, ο προϋπολογισμός των Αξόνων Προτεραιότητας που χρησιμοποιείται, καθώς και η διάρθρωσή του ανά Επενδυτική Προτεραιότητα αναφέρονται στα στοιχεία του ΕΠ, όπως ίσχυε πριν την 1η Αναθεώρηση του ΕΠ (Τεχνική Προσαρμογή-Δεκέμβριος 2017).

φύση των επενδυτικών σχεδίων. Η υπόθεση αυτή, η οποία δεν επαληθεύθηκε αντιστοιχούσε σε ολοκληρωθείσες επενδύσεις το έτος 2018, με επιχορήγηση (Δαπάνες) 6,6 εκατ. €.

Το τρίτο επίπεδο / στάδιο τροποποίησης του στόχου του δείκτη F100, (σ' αυτή τη περίπτωση με αύξησή του), αφορά στην επίσπευση της υλοποίησης δράσεων του ΕΠ, λόγω του ότι αυτές ήταν, είτε εμπροσθοβαρείς, είτε phased, είτε «μεταφερόμενες» από την περίοδο 2007-2013. Οι δράσεις αυτές, οι οποίες εντάχθηκαν κατά τα έτη 2015 και 2016, με συμβασιοποιημένα υποέργα ή/και με γεγεννημένες δαπάνες, ορισμένες από το έτος 2014, λειτούργησαν ιδιαίτερα θετικά στην επίσπευση της εφαρμογής του ΕΠ και συμβάλλουν κατά ένα βαθμό, ανάλογα με τον προϋπολογισμό τους, στην επίτευξη του στόχου του δείκτη του F100 με ορόσημο το έτος 2018. Τέτοιου είδους δράσεις, όπως έχει προαναφερθεί, δημιουργούν «κέρδος» χρόνου εφαρμογής του ΕΠ. Για τις συγκεκριμένες πράξεις του ΕΚΤ το «κέρδος» χρόνου είναι έξι (6) μήνες, ήτοι από 1/1/2015 (πρώτο έτος εφαρμογής τους στο πλαίσιο της περιόδου 2014-2020), μέχρι και την 1η συνεδρίαση της Επιτροπής Παρακολούθησης του ΕΠ (Ιούνιος 2015), το 42,9% του «ωφέλιμου χρόνου» εφαρμογής του ΕΠ. Για τις αντίστοιχες πράξεις του ΕΤΠΑ το «κέρδος» χρόνου είναι τριάντα (30) μήνες, ήτοι από 1/1/2014 (αρχή επιλεξιμότητας δαπανών τους για την περίοδο 2014-2020) μέχρι και τον Ιούνιο 2016 (ένα έτος μετά την 1η συνεδρίαση της Επιτροπής Παρακολούθησης του ΕΠ, διάστημα αναγκαίο και ικανό να δημιουργήσει δαπάνες με νέα έργα) και ο χρόνος αυτός αντιπροσωπεύει το 71,4% του «ωφέλιμου χρόνου» εφαρμογής του ΕΠ.

Οι δράσεις αυτές, τόσο του ΕΚΤ, όσο και του ΕΤΠΑ είναι οι εξής:

- Δράσεις εναρμόνισης οικογενειακής και επαγγελματικής ζωής, στην Επενδυτική Προτεραιότητα 9i του Άξονα Προτεραιότητας 2Α. (Η πρώτη ενταχθείσα πράξη)
- Δράσεις εξειδικευμένης εκπαιδευτικής υποστήριξης μαθητών ΑΜΕΑ, οι δράσεις εναρμόνισης οικογενειακής και επαγγελματικής ζωής (ΑΜΕΑ), καθώς και οι δράσεις υποστήριξης δομών προς όφελος των γυναικών θυμάτων βίας στην Επενδυτική Προτεραιότητα 9iii του Άξονα Προτεραιότητας 2Α. (Οι πρώτες ενταχθείσες πράξεις)
- Πράξεις phased ή «μεταφερόμενες» των Επενδυτικών Προτεραιοτήτων 9α και 10α του Άξονα Προτεραιότητας 2Β και στην Επενδυτική Προτεραιότητα 6b του Άξονα Προτεραιότητας 3, καθώς και στην Επενδυτική Προτεραιότητα 7b του Άξονα Προτεραιότητας 4.

Η συμβολή αυτών των δράσεων / πράξεων στην επίτευξη των αντίστοιχων στόχων του δείκτη F100, με ορόσημο το έτος 2018, φαίνεται στη στήλη 12 του πίνακα Ε.4 του παραρτήματος Ε.

Σύμφωνα με την παραπάνω μεθοδολογία επανεκτίμησης και τροποποίησης του στόχου του οικονομικού δείκτη F100, όπως αναλυτικά εφαρμόζεται στη βάση των στοιχείων του προαναφερόμενου πίνακα Ε.4, οι νέες προτεινόμενες τιμές στόχοι του δείκτη F100 με ορόσημο το έτος 2018, όπως διαμορφώνονται με την εφαρμογή της προαναφερθείσας μεθοδολογίας, φαίνονται στη στήλη 13 του πίνακα Ε.4. Στη στήλη 14 του ιδίου πίνακα, οι συγκεκριμένες τιμές

ανά Άξονα Προτεραιότητας στρογγυλοποιούνται ανάλογα. Πιο συνοπτικά, ανά Άξονα Προτεραιότητας, ανά στάδιο της εφαρμοζόμενης μεθοδολογίας, οι τιμές στόχοι του F100 με ορόσημο το έτος 2018, διαμορφώνονται όπως φαίνονται στον παρακάτω πίνακα:

ΑΠ	ΤΑΜΕΙΟ	ΙΣΧΥΩΝ ΣΤΟΧΟΣ ΔΕΙΚΤΗ F100 (2018)	ΝΕΟΣ ΣΤΟΧΟΣ ΔΕΙΚΤΗ F100 (2018) (Βάσει κοινής μεθοδολογίας ΕΥΣΕ)	ΝΕΟΣ ΣΤΟΧΟΣ ΔΕΙΚΤΗ F100 (2018) (Λαμβάνοντας υπ’ όψη και τις καθυστερήσεις εφαρμογής)	ΝΕΟΣ ΣΤΟΧΟΣ ΔΕΙΚΤΗ F100 (2018) (Λαμβάνοντας υπ’ όψη και την επίσπευση της εφαρμογής λόγω εμπροσθοβαρών / phased και μεταφερόμενων)	ΝΕΟΣ ΠΡΟΤΕΙΝΟΜ ΕΝΟΣ ΔΕΙΚΤΗΣ F100 (2018) (Με στρογγυλοποίηση της τιμής)
1	ΕΤΠΑ	11.250.000	6.920.000	2.353.885	2.353.885	2.360.000
2Α	ΕΚΤ	22.500.000	14.922.000	12.495.684	12.667.091	12.670.000
2Β	ΕΤΠΑ	7.500.000	4.859.000	4.859.000	5.771.798	5.770.000
3	ΕΤΠΑ	16.250.000	9.845.000	9.592.952	10.209.966	10.210.000
4	ΕΤΠΑ	20.000.000	12.260.000	12.260.000	18.051.378	18.050.000
<b>ΣΥΝΟΛΟ ΑΠ1, 2Α, 2Β, 3 &amp; 4</b>		<b>77.500.000</b>	<b>48.806.000</b>	<b>41.561.521</b>	<b>49.054.118</b>	<b>49.050.000</b>

Από την εφαρμογή της συγκεκριμένης μεθοδολογίας διαπιστώνεται ότι, το άθροισμα των τιμών της τελευταίας στήλης [«Νέος προτεινόμενος δείκτης F100 (2018)»], είναι κατά τι μεγαλύτερος από το νέο στόχο του δείκτη (βάσει κοινής μεθοδολογίας της ΕΥΣΕ), κατά τον υπολογισμό του οποίου λαμβάνονται υπ’ όψη μόνο οι προκαταβολές και οι ετήσιες προχρηματοδοτήσεις.

### **Σημείωση**

Σύμφωνα με τις σχετικές κανονιστικές διατάξεις, είναι αποδεκτή η αιτιολογημένη και αρκούκτως τεκμηριωμένη, είτε μείωση των στόχων των δεικτών εκροών, είτε η αντικατάσταση των δεικτών εκροών με αντίστοιχα Βασικά Στάδια Υλοποίησης (ΒΣΥ). Είναι δεδομένο δε ότι, αυτές οι διαφοροποιήσεις στους δείκτες φυσικού αντικείμενου συνδέονται άμεσα, έστω και μη γραμμικά με δαπάνες, διότι οι δαπάνες δημιουργούνται μόνο με υλοποίηση φυσικού αντικείμενου, εκτός των περιπτώσεων προκαταβολών, οι οποίες όμως, είναι πολύ μικρής ποσοτικής κλίμακας. Εφ’ όσον, λοιπόν, υπάρχουν λόγοι μείωσης των στόχων φυσικού αντικείμενου, η μείωση αυτή επηρεάζει αντίστοιχα, αν όχι ανάλογα, και την τιμή στόχο του F100. Ως εκ τούτου, δεν σημαίνει κατ’ ανάγκη ότι, το άθροισμα των στόχων του F100 για κάθε Άξονα Προτεραιότητας, με ορόσημο το έτος 2018, θα πρέπει να παραμείνει σταθερό συγκρινόμενο με τις απαιτήσεις /

ανάγκες δαπανών του κανόνα  $n+3$ . Σημειώνεται δε, ότι η τροποποίηση των στόχων του δείκτη F100 γίνεται οριζόντια, λόγω της λανθασμένης μεθοδολογίας του αρχικού υπολογισμού. Κατόπιν αυτής της οριζόντιας τροποποίησης, δεν μπορεί να αγνοηθούν οι αναγκαίες τροποποιήσεις, οι οποίες προκύπτουν από άλλες αιτίες, σύμφωνα πάντα με τις σχετικές κανονιστικές διατάξεις.

Επειδή δε, οι αιτιολογημένοι παράγοντες που συντελούν στη μείωση των φυσικών στόχων του Πλαισίου Επίδοσης, διαφοροποιούνται τόσο σε αντικείμενο, όσο και σε ποσοτική κλίμακα ανά Άξονα Προτεραιότητας, επηρεάζοντας αντίστοιχα και τους στόχους του F100, είναι δεδομένο ότι οι νέοι διαμορφωμένοι στόχοι του F100 ανά Άξονα Προτεραιότητας, δεν μπορεί να αντιστοιχούν στο ποσοστό συμμετοχής του προϋπολογισμού του κάθε Άξονα Προτεραιότητας προς το σύνολο του προϋπολογισμού του ΕΠ ανά Ταμείο.

#### 5.6.3.2.2. Δείκτες εκρών και ΒΣΥ Άξονα Προτεραιότητας 1

Ο συγκεκριμένος Άξονας Προτεραιότητας δεσμεύει το 20,15% του προϋπολογισμού του ΕΠ που συγχρηματοδοτείται από το ΕΤΠΑ. Στο πλαίσιο επίδοσης του ΑΠ1, εκτός από τον οικονομικό δείκτη F100 συμμετέχουν δύο δείκτες, ένας κοινός δείκτης εκρών (CO2) και ένας Βασικού Σταδίου Υλοποίησης (K302: αριθμός συμβάσεων). Ο κοινός δείκτης εκρών συνδέεται με το 65,55% του προϋπολογισμού του Άξονα Προτεραιότητας.

Με δεδομένο ότι, ο Άξονας Προτεραιότητας παρέμεινε σχεδόν ανενεργός μέχρι και τον Δεκέμβριο 2017 και η μοναδική ενεργοποίησή του και τυπική υλοποίησή του έως τον Ιούνιο 2018 ήταν η συμμετοχή του στο χρηματοδοτικό μέσο / εργαλείο ΤΕΠΙΧ II και η ένταξη μιας πράξης για την λειτουργία μηχανισμού παρακολούθησης της εφαρμογής της RIS3 στην Περιφέρεια Πελοποννήσου, ο βαθμός εφαρμογής του είναι πολύ χαμηλός, σχεδόν μηδενικός. Ως εκ τούτου, οι στόχοι και των δύο δεικτών (εκτός του F100) που συμμετέχουν στο Πλαίσιο Επίδοσης του Άξονα Προτεραιότητας απέχουν σημαντικά από τα αντίστοιχα στοιχεία εφαρμογής του Άξονα Προτεραιότητας, τα οποία συμβάλλουν στην επίτευξή τους.

Επιπρόσθετα, ακόμα και στο στάδιο ενεργοποίησης του Άξονα Προτεραιότητας, υπό την έννοια των προσκλήσεων προς δυνητικούς δικαιούχους, αν εξαιρεθεί η πρόσκληση προς το ΤΕΠΙΧ II, τον Δεκέμβριο 2017, προϋπολογισμού 2,0 εκατ.€, η οποία μετουσιώθηκε άμεσα σε ένταξη και σύμβαση, με αντίστοιχες δαπάνες 0,5 εκατ. €, στο πλαίσιο του Άξονα Προτεραιότητας εκδόθηκαν και δημοσιεύθηκαν δύο (2) προσκλήσεις, το δεύτερο εξάμηνο του 2017, αθροιστικού προϋπολογισμού ο οποίος αντιπροσωπεύει το 8% του προϋπολογισμού του ΑΠ. Αυτή η εικόνα του ΑΠ1, έχει δημιουργηθεί κατά το τέλος του έτους 2017 και διατηρείται στα ίδια επίπεδα μέχρι και τον Ιούλιο 2018, ως προς την ενεργοποίησή του και κατ' ακολουθία, ως προς την υλοποίησή του / εφαρμογή του, παρά του γεγονότος ότι, από το έτος 2016 η ΕΥΔ του ΕΠ εξειδίκευσε δράσεις των Θεματικών Στόχων 1 και 2 συνολικού προϋπολογισμού της τάξης των τεσσάρων (4) εκατ. € (το 45,2% του προϋπολογισμού των αντίστοιχων Θεματικών Στόχων ή το 10,1%

του προϋπολογισμού του ΑΠ1). Δεν κατέστη δυνατόν όμως, να μετουσιωθούν σε αντίστοιχες προσκλήσεις προς δυνητικούς δικαιούχους.

Η κυριότερη αιτία / παράμετρος καθυστέρησης εφαρμογής (ενεργοποίησης και υλοποίησης) του μεγαλύτερου (χρηματοδοτικά) μέρους του ΑΠ1 (πάνω από το 80% του προϋπολογισμού του) ήταν, μέχρι και το τέλος του 2017, η αναγκαστική χρήση του κεντρικά λειτουργούντος ΠΣΚΕ για όλες τις δράσεις κρατικών ενισχύσεων του συγκεκριμένου ΑΠ, το οποίο, όπως έχει προαναφερθεί, αδυνατούσε να υποδεχθεί προσκλήσεις και να χρησιμοποιηθεί για την αξιολόγηση των αιτήσεων / προτάσεων χρηματοδότησης. Τον Ιανουάριο 2018, με την υπ' αριθμ. 8217/ΕΥΚΕ 100/23-01-2018 «εγκύκλιο» του Αναπληρωτή Υπουργού Οικονομίας, δόθηκε η δυνατότητα εφαρμογής (αξιολόγησης και παρακολούθησης) μικρής κλίμακας προσκλήσεων εκτός ΠΣΚΕ.

Με δεδομένα τα παραπάνω, αν θεωρηθεί ότι διευθετήθηκαν πλέον τα ζητήματα που συνέβαλλαν να καταστεί ανενεργός ο Άξονας Προτεραιότητας, για ιδιαίτερα μεγάλο χρονικό διάστημα, η επίτευξη των στόχων των δεικτών του Πλαισίου Επίδοσης, ιδιαίτερα εκείνων με ορόσημο το τέλος του έτους 2018, πέραν του δείκτη F100 για τον οποίο έγινε αναλυτική αναφορά προηγουμένως, καθίσταται από πολύ δύσκολη έως αδύνατη, για τον εξής λόγο.

Το διάστημα που απομένει μέχρι το τέλος του έτους 2018 είναι πολύ μικρό, τόσο για την επίτευξη του στόχου του δείκτη εκροών CO02, όταν απαιτείται η ολοκλήρωση ή έστω σε σημαντικό βαθμό υλοποίηση εξήντα (60) επενδυτικών σχεδίων εντός ολίγων μηνών, όσο και για την επίτευξη του στόχου του δείκτη K302, ο οποίος αναφέρεται σε 200 υπογεγραμμένες συμβάσεις.

Συνεπώς, προκειμένου να υπάρξει δυνατότητα ή έστω πιθανότητα εξασφάλισης του Αποθεματικού Επίδοσης που αντιστοιχεί στο συγκεκριμένο Άξονα Προτεραιότητας, είναι απαραίτητη η τροποποίηση όλης της «φιλοσοφίας» των δεικτών και των στόχων τους που συμμετέχουν στο Πλαίσιο Επίδοσης του ΑΠ1. Αυτό οφείλεται, κατά κύριο λόγο, στη διαφοροποίηση όλων των προϋποθέσεων επί των οποίων προσδιορίστηκαν οι δείκτες και υπολογίστηκαν οι τιμές στόχοι των δεικτών του Πλαισίου Επίδοσης. Συγκεκριμένα, καμμία προϋπόθεση για την επίτευξη των συγκεκριμένων στόχων του Άξονα Προτεραιότητας, που αναφέρονται αναλυτικά στο πρόσθετο έγγραφο του Πλαισίου Επίδοσης, το οποίο υποβλήθηκε στην Ευρωπαϊκή Επιτροπή με την υποβολή του ΕΠ «Πελοπόννησος», δεν έχει ισχύσει μέχρι σήμερα.

Σύμφωνα με όλα τα παραπάνω, η πρόταση τροποποίησης των δεικτών του Άξονα Προτεραιότητας που συμμετέχουν στο Πλαίσιο Επίδοσης του ΕΠ (πέραν του F100) έχει ως εξής:



- α) Παραμένει ο κοινός δείκτης εκροών CO<sub>2</sub>, ως δείκτης επίδοσης, αλλά μόνο με ορόσημο το έτος 2023, κατά το οποίο λαμβάνει τιμή στόχο 160, με τιμή στόχο για το 2018, μηδενική, για όλους τους λόγους που έχουν προαναφερθεί.
- β) Επίσης, με βάση τα παραπάνω ο δείκτης ΒΣΥ Κ302 «Υπογεγραμμένες συμβάσεις» αντικαθίσταται από νέο δείκτη ΒΣΥ με τίτλο «Αριθμός επιχειρήσεων με απόφαση χορήγησης επιμέρους ενίσχυσης», ο οποίος συνδέεται άμεσα με τον δείκτη CO<sub>2</sub>, με τιμή στόχο το έτος 2018, σαράντα πέντε (45) επιχειρήσεις. Ο στόχος αυτός εκτιμάται ότι θα επιτευχθεί με την αξιοποίηση υποβληθεισών προτάσεων χρηματοδότησης επενδύσεων σε τουριστικές επιχειρήσεις, σε σχετική πρόσκληση του ΕΠΑνΕΚ. Ένα σημαντικό μέρος των υποβληθεισών προτάσεων χρηματοδότησης, λόγω υπερκάλυψης του προϋπολογισμού της συγκεκριμένης πρόσκλησης, δεν δύναται να καλυφθούν χρηματοδοτικά, από το ΕΠΑνΕΚ.
- γ) Τέλος, θα πρέπει να αναφερθεί ότι η νέα προσέγγιση του Πλαισίου Επίδοσης του ΑΠ1 κάνει χρήση των πόρων των Επενδυτικών Προτεραιοτήτων 1b, 3a και 3c και των Κατηγοριών (πεδίων) Παρέμβασης 067, 071 και 075, δεσμεύοντας συνολική δημόσια δαπάνη 23,20 εκατ. €, ποσό που αντιπροσωπεύει το 56,59% του αντίστοιχου προϋπολογισμού του ΑΠ1.

#### 5.6.3.2.3. Δείκτες εκροών Άξονα Προτεραιότητας 2Α

Η ιδιαίτερη σημασία του ΑΠ2Α ως προς το Πλαίσιο Επίδοσης του ΕΠ, αναφέρεται σε δύο χαρακτηριστικά του.

Το πρώτο χαρακτηριστικό του είναι ότι, απ' αυτόν εξαρτάται το αποθεματικό επίδοσης του ΕΚΤ για το ΕΠ «Πελοπόννησος», το οποίο λόγω του ιδιαίτερα υψηλού προϋπολογισμού του ΑΠ, πλησιάζει στα 5,00 εκατ. € δημόσιας δαπάνης.

Το δεύτερο χαρακτηριστικό του είναι ότι, κατά την 1η αναθεώρηση του ΕΠ (Τεχνική Προσαρμογή), είναι ο μοναδικός Άξονας Προτεραιότητας του ΕΠ, του οποίου αναθεωρήθηκε / τροποποιήθηκε το Πλαίσιο Επίδοσης, ως προς τους δείκτες εκροών που συμμετέχουν σ' αυτό (εκτός από τον δείκτη F100).

Οι δείκτες εκροών που συμμετέχουν στο Πλαίσιο Επίδοσης του ΑΠ ανέρχονται σε έξι (6). Είναι γεγονός ότι, ο μεγάλος αριθμός δεικτών εκροών που συμμετέχουν στο Πλαίσιο Επίδοσης του ΑΠ2Α, προέκυψε ως ανάγκη κατά την τεχνική προσαρμογή του ΑΠ τον Δεκέμβριο 2017, για την κάλυψη κατ' ελάχιστον του 50% του προϋπολογισμού του Άξονα Προτεραιότητας από τους προϋπολογισμούς των δράσεων, στις οποίες οι συγκεκριμένοι δείκτες αντιστοιχούν.

Στην παρούσα πρόταση αναθεώρησης, λαμβάνοντας υπ' όψη την αλλαγή της στρατηγικής των αρμόδιων Υπουργείων Πολιτικής του ΑΠ (Εργασίας, Εσωτερικών, Παιδείας), για χρονική παράταση της υλοποίησης των έξι (6) πράξεων / δράσεων του Άξονα Προτεραιότητας, αξιοποιώντας τους πρόσθετους πόρους που εγκρίθηκαν στην 1η αναθεώρηση του ΕΠ τον 12ο/2017 (Τεχνική Προσαρμογή, κυρίως για την δράση της «Εναρμόνισης Επαγγελματικής και

Οικογενειακής Ζωής»), ο προϋπολογισμός αυτών των δράσεων / πράξεων αυξάνεται και συμβάλλει σημαντικά στην κάλυψη του 50% του ΑΠ.

Συγκεκριμένα, η προαναφερθείσα αύξηση της διάρκειας υλοποίησης των κεντρικά σχεδιαζόμενων δράσεων του ΕΚΤ, οι οποίες συνδέονται με τρεις (3) δείκτες εκροών (10501, 05502 και 11501) που συμμετέχουν στο Πλαίσιο Επίδοσης του ΑΠ, έχει ως εξής:

- α) Επέκταση της διάρκειας υλοποίησης της δράσης «Εναρμόνιση οικογενειακής και επαγγελματικής ζωής» σε επτά (7) χρόνια (μέχρι και το «σχολικό έτος» 2021-2022). Η δράση αφορά στις Επενδυτικές Προτεραιότητες 9i και 9iii και στις αντίστοιχες Κατηγορίες Παρέμβασης, 109 και 111.
- β) Παράταση της διάρκειας υλοποίησης των Κέντρων Κοινότητας, σε έξι (6) χρόνια , ήτοι μέχρι το έτος 2022. Η δράση αυτή αφορά στην Επενδυτική Προτεραιότητα 9ii και στην αντίστοιχη Κατηγορία Παρέμβασης 110.
- γ) Παράταση της διάρκειας υλοποίησης της δράσης «Εξειδικευμένη εκπαιδευτική υποστήριξη μαθητών ΑΜΕΑ», σε έξι (6) χρόνια, ήτοι μέχρι το έτος 2021. Η συγκεκριμένη δράση αφορά στην Επενδυτική Προτεραιότητα 9iii και στην αντίστοιχη Κατηγορία Παρέμβασης 111.
- δ) Παράταση της διάρκειας υλοποίησης των δομών υποστήριξης γυναικών θυμάτων βίας, για επί πλέον δύο (2) χρόνια, ήτοι μέχρι το 2021. Η συγκεκριμένη δράση αφορά στην Επενδυτική Προτεραιότητα 9iii και στην αντίστοιχη Κατηγορία Παρέμβασης 111.
- ε) Παράταση της διάρκειας υλοποίησης των ΚΔΗΦ για επί πλέον τρία (3) χρόνια, ήτοι μέχρι το 2023, δράση η οποία περιλαμβάνεται στην Επενδυτική Προτεραιότητα 9iii και στην αντίστοιχη Κατηγορία Παρέμβασης 111.
- στ) Παράταση της διάρκειας υλοποίησης των ΚΗΦΗ για επιπλέον τρία (3) χρόνια, ήτοι μέχρι και το έτος 2022. Η συγκεκριμένη δράση περιλαμβάνεται στην Επενδυτική Προτεραιότητα 9iv και στην αντίστοιχη Κατηγορία Παρέμβασης 112.

Επίσης, επιπλέον των παραπάνω δράσεων, των οποίων η διάρκεια υλοποίησης επεκτείνεται πέραν της αρχικής τριετίας, στις δράσεις που συμβάλουν σε δείκτες του Πλαισίου Επίδοσης και συγκεκριμένα στον δείκτη 05502, προστίθενται και οι νέες δράσεις του Σχεδίου Δράσης για τους Ρομά. Τέλος, με την προσθήκη στο Πλαίσιο Επίδοσης του δείκτη εκροών 11203, ο οποίος συνδέεται με δράση υψηλού προϋπολογισμού της Επενδυτικής Προτεραιότητας 9iv (ΤΟΜΥ), ο αριθμός των αναγκαίων δεικτών που συμμετέχουν στο Πλαίσιο Επίδοσης, προκειμένου να καλυφθεί η απαίτηση του 50% του προϋπολογισμού του ΑΠ που συνδέεται με δείκτες του Πλαισίου Επίδοσης, μειώνεται σημαντικά.

Ως εκ τούτου, δεν απαιτείται η διατήρηση όλων των δεικτών εκροών στο Πλαίσιο Επίδοσης και προτείνονται οι εξής τροποποιήσεις, με τις αντίστοιχες συνοπτικές αιτιολογήσεις:

- α) Δείκτης CO01: Καταργείται ο δείκτης από το Πλαίσιο Επίδοσης, κυρίως για τεχνικούς λόγους παρακολούθησης της προόδου επίτευξης των στόχων του Πλαισίου Επίδοσης, αλλά και του

Προγράμματος γενικότερα. Συγκεκριμένα, επειδή αυτός ο κοινός δείκτης προσμετρά άνεργους ωφελούμενους από όλες τις δράσεις του ΕΠ, αν και στο Πλαίσιο Επίδοσης του ΑΠ1 συνδέεται μόνο με δράσεις ενεργητικών πολιτικών απασχόλησης, μέσω του συστήματος παρακολούθησης (ΟΠΣ) προσμετρούσε και τους άνεργους ωφελούμενους από τις δράσεις εναρμόνισης. Έτσι, για να αποφευχθούν διπλομετρήσεις, αντικαθίσταται στο ΕΠ ο συγκεκριμένος κοινός δείκτης εκρών για την μέτρηση των ωφελούμενων από ενεργητικές πολιτικές απασχόλησης, με νέο δείκτη. Με δεδομένο δε ότι δεν υφίσταται πλέον ανάγκη κάλυψης του 50% του προϋπολογισμού του ΑΠ1 από αυτές τις δράσεις, δεν συμμετέχει ούτε ο νέος δείκτης του ΕΠ στο Πλαίσιο Επίδοσης του ΑΠ1. Παράλληλα, ένας άλλος λόγος κατάργησης του δείκτη για ενεργητικές πολιτικές απασχόλησης από το Πλαίσιο Επίδοσης του ΑΠ1 είναι ότι, από τις αρχές του έτους 2018 βρίσκεται σε εξέλιξη η επικαιροποίηση της διάγνωσης αναγκών της αγοράς εργασίας στην Περιφέρεια, με την προετοιμασία ίδρυσης και λειτουργίας σχετικού περιφερειακού Μηχανισμού.

- β) Δείκτης CO05: Καταργείται ο δείκτης από το Πλαίσιο Επίδοσης, για τον ίδιο λόγο που καταργείται ο δείκτης CO01, ενώ παραμένει ως δείκτης του Προγράμματος.
- γ) Δείκτης 11501: Αυξάνεται η τιμή στόχος του δείκτη από 149 σε 210 σχολεία, λόγω αύξησης του διατιθέμενου προϋπολογισμού για την εξειδικευμένη υποστήριξη μαθητών ΑΜΕΑ, με παράταση του χρόνου ενίσχυσης της δράσης έως το 2021.
- δ) Δείκτης 05502: Μειώνεται η τιμή στόχος του δείκτη για το 2023 από 29 σε 26, κυρίως λόγω μη ρεαλιστικής εκτίμησης της αρχικής στοχοθέτησης περί της αναγκαιότητάς τους, αλλά και της δυνατότητας λειτουργίας τόσων δομών, τέτοιας φύσης στην Περιφέρεια Πελοποννήσου, λόγω της εξέλιξης των κοινωνικοοικονομικών δεδομένων της Περιφέρειας. Ένας δεύτερος λόγος μείωσης της τιμής στόχο του δείκτη, ο οποίος μετρά τις συγκεκριμένες δομές, είναι ο νέος σχεδιασμός επέκτασης του χρόνου λειτουργίας πέραν της τριετίας των υφιστάμενων και των άλλων νέων δομών.
- ε) Δείκτης T2472: Προτείνεται η εξαίρεση / διαγραφή του δείκτη από το Πλαίσιο Επίδοσης, κυρίως λόγω του μονοδιάστατου χαρακτήρα του σύμφωνα με τον οποίο, η επίτευξή του εξαρτάται αποκλειστικά από την υλοποίηση μίας προγραμματιζόμενης πράξης, που αφορά στην ίδρυση και λειτουργία μίας και μόνο συγκεκριμένης δομής και ως εκ τούτου δημιουργείται δυσανάλογος κίνδυνος στην επίτευξη του Πλαισίου Επίδοσης του ΑΠ. Παράλληλα, συνεχίζει να αποτελεί δείκτη του Προγράμματος.
- στ) Δείκτης 10501: Μειώνεται η τιμή στόχος για το 2023 από 15.220 σε 14.400, λόγω της «αποσύνδεσης» του δείκτη όσον αφορά στη συμμετοχή του στο Πλαίσιο Επίδοσης, από τις δράσεις εναρμόνισης ΑΜΕΑ της Επενδυτικής Προτεραιότητας 9iii. Η αποσύνδεση της συγκεκριμένης δράσης από τον δείκτη 10501 που συμμετέχει στο Πλαίσιο Επίδοσης, οφείλεται στον ιδιαίτερα υψηλό προϋπολογισμό αυτής της δράσης, σε σχέση με την «ζήτηση» αυτών των υπηρεσιών στην Περιφέρεια Πελοποννήσου, με αποτέλεσμα τη δημιουργία ακραίων τιμών στόχων (λόγω ΜΜΚ), οι οποίες δεν ευσταθούν.

ζ) Δείκτης 11203: Προτείνεται η προσθήκη του συγκεκριμένου δείκτη στο Πλαίσιο Επίδοσης, ο οποίος συνδέεται με τις δράσεις Πρωτοβάθμιας Φροντίδας Υγείας (Τοπικές Ομάδες Υγείας – Τ.ΟΜ.Υ.) της Επενδυτικής Προτεραιότητας 9ιν, που δεσμεύουν προϋπολογισμό 9,3 εκατ. €. Στην συγκεκριμένη επιλογή, αλλά και στον προσδιορισμό του οροσήμου του δείκτη για το 2018, λαμβάνεται υπ' όψη ο προγραμματισμός ένταξης πέντε πράξεων που αφορούν Τοπικές Ομάδες Υγείας στο ΕΠ «Πελοπόννησος» προς το τέλος του έτους 2018, με δεδομένο ότι αυτές οι Τ.ΟΜ.Υ θα έχουν διάρκεια λειτουργίας μέχρι τον Νοέμβριο 2018 πάνω από έξι (6) μήνες.

Κατόπιν αυτών των τροποποιήσεων, ο προϋπολογισμός των δράσεων που συνδέονται με το νέο πλέγμα δεικτών του Πλαισίου Επίδοσης, δεσμεύουν το 52,36%% του προϋπολογισμού του Άξονα Προτεραιότητας 2Α.

#### 5.6.3.2.4. Δείκτες εκροών Άξονα Προτεραιότητας 2Β

Ο ΑΠ2Β είναι ο μικρότερος σε προϋπολογισμό Άξονας Προτεραιότητας του ΕΠ και ως εκ τούτου, δεσμεύει το μικρότερο μεν μέρος του προϋπολογισμού του ΕΠ που συγχρηματοδοτείται από το ΕΤΠΑ, πολύ πλησίον δε του τρίτου σε σειρά, από πλευράς προϋπολογισμού, κύριου Άξονα Προτεραιότητας του ΕΠ. Σε κάθε περίπτωση, όμως, από την επίτευξη ή μη των στόχων του, ως προς το Πλαίσιο Επίδοσης με ορόσημο το 2018, εξαρτάται η εξασφάλιση αποθεματικού επίδοσης από το ΕΤΠΑ ύψους 1,25 εκατ.€ Κοινοτική Συνδρομή, με αντίστοιχη συγχρηματοδοτούμενη Δημόσια Δαπάνη 1,6 εκατ. €.

Ο συγκεκριμένος Άξονας Προτεραιότητας, εκτός από τον οικονομικό δείκτη F100, συμμετέχει στο Πλαίσιο Επίδοσης του Προγράμματος με τρεις (3) δείκτες εκροών, εκ των οποίων οι δύο (2) κοινοί δείκτες εκροών και ο ένας (1) Ειδικός. Οι τρεις (3) δείκτες εκροών συνδέονται με το 71,50% του προϋπολογισμού του ΑΠ.

Έχοντας ως δεδομένα τα παραπάνω και σύμφωνα με την εξέλιξη υλοποίησης του Άξονα Προτεραιότητας 2Β, αλλά και με βάση τη πρόταση αναθεώρησης του ΕΠ, η πρόταση τροποποίησης του Πλαισίου Επίδοσης του συγκεκριμένου Άξονα Προτεραιότητας, αναφέρεται στα εξής:

α) Δείκτης T2428: «Πληθυσμός που καλύπτεται από βελτιωμένες υπηρεσίες πρόνοιας».

Καταργείται ο δείκτης από το Πλαίσιο Επίδοσης για τους εξής λόγους:

- Ο συγκεκριμένος δείκτης, αφ' ενός λόγω της μη σύνδεσής του με το φυσικό αντικείμενο των αντίστοιχων πράξεων, αφ' ετέρου λόγω ζητημάτων μετρησιμότητας που προέκυψαν κατά την υλοποίηση και την παρακολούθηση των αντίστοιχων πράξεων στο πλαίσιο του ΕΠ, δεν είναι ο καταλληλότερος ως δείκτης εκροών των πράξεων αναβάθμισης προνοιακών υποδομών.

- Συμμετέχει με πολύ μικρό ποσοστό του προϋπολογισμού των αντίστοιχων δράσεων στον ΑΠ και ως εκ τούτου, δεν «προσφέρει» αξιολογη συμμετοχή στην κάλυψη του 50% του προϋπολογισμού του ΑΠ με δείκτες εκροών.

β) Δείκτης CO35: «*Παιδική μέριμνα και εκπαίδευση: Δυναμικότητα ενισχυόμενων υποδομών παιδικής μέριμνας ή εκπαίδευσης*».

Μειώνεται η τιμή στόχος του δείκτη για το 2023 με αναλογική μείωση του οροσήμου του δείκτη για το 2018, λόγω της μη συμμετοχής των Κατηγοριών Παρέμβασης 049 και 050 στον προϋπολογισμό της Επενδυτικής Προτεραιότητας 10α που «συμμετέχει» στο Πλαίσιο Επίδοσης. Οι εν λόγω Κατηγορίες Παρέμβασης αναφέρονται στις υποδομές για τριτοβάθμια εκπαίδευση και για επαγγελματική εκπαίδευση και κατάρτιση και εκπαίδευση ενηλίκων, των οποίων ο προϋπολογισμός ανέρχεται σε 2.500.000 €. Λόγω του μικρού προϋπολογισμού αυτών των Κατηγοριών Παρέμβασης και σε σχέση με τις ανάγκες και τη στρατηγική της Περιφέρειας για ενίσχυση της προσχολικής και σχολικής εκπαίδευσης, οι δράσεις αυτών των Κατηγοριών Παρέμβασης αποτελούν δεύτερη χρονική προτεραιότητα για την Περιφέρεια.

γ) Δείκτης CO36: «*Πληθυσμός που καλύπτεται από βελτιωμένες υπηρεσίες υγείας*».

Αυξάνεται η τιμή στόχος του δείκτη για το 2023, λόγω της προτεινόμενης αντίστοιχης αύξησης του προϋπολογισμού της Κατηγορίας Παρέμβασης 053, κατά 250.000 €.

Δεν προτείνεται άλλη τροποποίηση στο Πλαίσιο Επίδοσης του ΑΠ2Β, ως προς τους δείκτες εκροών, με δεδομένο ότι οι δείκτες εκροών που συνεχίζουν να συμμετέχουν στο Πλαίσιο Επίδοσης του ΕΠ, αντιπροσωπεύουν το 62,00% του προϋπολογισμού του συγκεκριμένου ΑΠ.

#### 5.6.3.2.5. Δείκτες εκροών Άξονα Προτεραιότητας 3

Ο ΑΠ3 είναι ο δεύτερος σε μέγεθος προϋπολογισμού Άξονας Προτεραιότητας του ΕΠ που συγχρηματοδοτείται από το ΕΤΠΑ, δεσμεύοντας το 29,8% του προϋπολογισμού του ΕΤΠΑ στο Πρόγραμμα.

Το αποθεματικό επίδοσης που αντιστοιχεί στον συγκεκριμένο ΑΠ, ανέρχεται σε 3,03 εκατ. € Κοινοτική Συνδρομή, ή σε 3,8 εκατ. € Δημόσια Δαπάνη.

Στο Πλαίσιο Επίδοσης του συγκεκριμένου Άξονα Προτεραιότητας, εκτός από τον οικονομικό δείκτη F100, συμμετέχουν δύο (2) κοινοί δείκτες εκροών (CO09 και CO18), οι οποίοι συνδέονται με το 50,52% του προϋπολογισμού του Άξονα Προτεραιότητας, μέσω των Κατηγοριών Παρέμβασης 20, 21, 91, 92 και 94.

Λόγω του ότι δεν αντιμετωπίζονται προβλήματα επίτευξης των στόχων των δεικτών εκροών που συμμετέχουν στο Πλαίσιο Επίδοσης, οι τροποποιήσεις που γίνονται ανά δείκτη είναι οι εξής:

- α) Δείκτης CO09: Αυξάνεται η τιμή στόχος του δείκτη για το 2023 από 30.000 σε 37.000, λόγω της προτεινόμενης αντίστοιχης αύξησης του προϋπολογισμού της Επενδυτικής Προτεραιότητας 6ς, κατά 3.250.000 €.
- β) Δείκτης CO18: Τροποποιείται η τιμή στόχος του δείκτη, για το έτος 2023, από 13.000 άτομα σε 45.000, λόγω διόρθωσης / τροποποίησης του εκτιμώμενου Μέσου Μοναδιαίου Κόστους (ΜΜΚ), το οποίο κατά το σχεδιασμό του Προγράμματος είχε εκτιμηθεί λανθασμένα με ιδιαίτερα υψηλή τιμή από αριθμητικό σφάλμα. Για τον επανυπολογισμό της τιμής στόχο, λαμβάνεται υπ' όψη, τόσο το ΜΜΚ των ενταγμένων πράξεων, όσο και εκείνο που προκύπτει από τις συμβασιοποιημένες πράξεις. Ο στόχος του δείκτη με ορόσημο το 2018 παραμένει ως έχει, με δεδομένο ότι αυτός υπολογίστηκε επί πραγματικού, λαμβάνοντας υπ' όψη τα προγραμματισμένα να καταστούν «μεταφερόμενα» από την περίοδο 2007-2013.

Οι παραπάνω αναφερόμενες τροποποιήσεις, και κυρίως η αύξηση του προϋπολογισμού της Επενδυτικής Προτεραιότητας 6ς, αύξησε το ποσοστό κάλυψης του προϋπολογισμού του Άξονα Προτεραιότητας από δείκτες εκρών από 50,52% σε 51,76%.

#### 5.6.3.2.6. Δείκτες εκρών Άξονα Προτεραιότητας 4

Ο ΑΠ4 είναι ο μεγαλύτερος σε προϋπολογισμό Άξονας Προτεραιότητας του ΕΠ, συγχρηματοδοτούμενος από το ΕΤΠΑ, δεσμεύοντας το 36% των πόρων του συγκεκριμένου Ταμείου. Ως εκ τούτου, το αποθεματικό επίδοσης που αναλογεί στον ΑΠ ανέρχεται σε 3.660.725 € Κοινοτική Συνδρομή (το 36,6% του συνολικού αποθεματικού επίδοσης ΕΤΠΑ) και αναλογεί σε 4,6 εκατ. € Δημόσια Δαπάνη.

Στο Πλαίσιο Επίδοσης του ΑΠ συμμετέχουν, πέραν του οικονομικού δείκτη F100, δύο (2) κοινοί δείκτες εκρών (CO13 & CO14). Οι δύο (2) κοινοί δείκτες εκρών, συνδέονται με το 93,52% του προϋπολογισμού του Άξονα Προτεραιότητας.

Με δεδομένο ότι, έχουν ενταχθεί από το έτος 2016 τρεις (3) πράξεις «μεταφερόμενες» και δύο (2) phased από την περίοδο 2007-2013, η επίτευξη των στόχων και των τριών (3) δεικτών του Πλαισίου Επίδοσης είναι υψηλού βαθμού, ενώ η επιτευξιμότητά τους, κυρίως ως προς τους στόχους με ορόσημο το 2018, για τους δείκτες εκρών εξαρτάται από την δυνατότητα ολοκλήρωσης τριών (3) πράξεων μέχρι το τέλος του τρέχοντος έτους. Με δεδομένη δε, την πρόοδο υλοποίησης αυτών των πράξεων, σε κάθε περίπτωση, με την αξιοποίηση της τροποποίησης της παραγράφου 3 του άρθρου 5 του Κ (ΕΕ) 215/2014, με τον Κ (ΕΕ) 276/2018, και με δεδομένο την προϋπόθεση, ότι θα έχουν ολοκληρώσει φυσικό αντικείμενο σε διακριτά τμήματα των συγκεκριμένων πράξεων, οι στόχοι θα επιτευχθούν.

Ως εκ τούτων, δεν προτείνεται καμία τροποποίηση στους δείκτες εκρών στο Πλαίσιο Επίδοσης του συγκεκριμένου Άξονα Προτεραιότητας.

### **ΙΙΙ. ΟΙ ΑΞΙΟΛΟΓΗΣΕΙΣ ΕΠΙΠΤΩΣΕΩΝ ΤΟΥ ΕΠ ΚΑΙ ΤΑ ΒΑΣΙΚΑ ΠΕΡΙΕΧΟΜΕΝΑ ΤΟΥΣ**

Στα άρθρα 54 & 56 του Κ (ΕΕ) 1303/2013 γίνεται αναφορά στις αξιολογήσεις επιπτώσεων των Επιχειρησιακών Προγραμμάτων της περιόδου 2014-2020. Συγκεκριμένα:

- Στο άρθρο 54, παρ. 1, αναφέρεται ότι, ο αντίκτυπος των προγραμμάτων αξιολογείται σύμφωνα με την αποστολή κάθε ΕΔΕΤ, σε σχέση με τους ειδικούς στόχους της στρατηγικής της Ένωσης για έξυπνη, διατηρήσιμη και χωρίς αποκλεισμούς ανάπτυξης και, ανάλογα με το μέγεθος του Προγράμματος και κατά περίπτωση, σε σχέση με το Ακαθάριστο Εγχώριο Προϊόν και την Ανεργία στην οικεία περιοχή του Προγράμματος.
- Στο άρθρο 56, παρ. 3, αναφέρεται ότι, κατά την περίοδο προγραμματισμού, η Διαχειριστική Αρχή διασφαλίζει ότι πραγματοποιούνται αξιολογήσεις, συμπεριλαμβανομένων των αξιολογήσεων για την εκτίμηση της αποτελεσματικότητας της απόδοσης και των επιπτώσεων για κάθε πρόγραμμα βάσει του σχεδίου αξιολόγησης και ότι, κάθε αξιολόγηση υπόκειται σε κατάλληλη παρακολούθηση σύμφωνα με τους ειδικούς κανόνες για κάθε Ταμείο. Τουλάχιστον μια φορά κατά τη διάρκεια προγραμματισμού μια αξιολόγηση εκτιμά τον τρόπο με τον οποίο η υποστήριξη από τα ΕΔΕΤ έχει συμβάλει στην επίτευξη των στόχων για κάθε Πρόγραμμα.

Λαμβάνοντας υπ' όψη τα παραπάνω, και με βάση τις σχετικές οδηγίες από τις αρμόδιες Ειδικές Υπηρεσίες (ΕΥΣΣΑ & ΕΥΣΕΚΤ), η ΕΥΔ ΕΠ Περιφέρειας Πελοποννήσου κατήρτισε το Σχέδιο Αξιολόγησης του ΕΠ, το οποίο εγκρίθηκε από την Επιτροπή Παρακολούθησης του ΕΠ κατά τη 2η συνεδρίασή της, το Νοέμβριο 2016.

Με βάση τα στοιχεία του πίνακα ΣΤ.1α του παραρτήματος ΣΤ της παρούσας έκθεσης, στο εγκεκριμένο από την οικεία Επιτροπή Παρακολούθησης, Σχέδιο Αξιολόγησης του ΕΠ «Πελοπόννησος» περιλαμβάνονται δέκα (10) Αξιολογήσεις Επιπτώσεων<sup>33</sup>, καθώς και μία (1) Αξιολόγηση Εφαρμογής, η οποία ωστόσο, περιλαμβάνει αξιολογικά ερωτήματα επιπτώσεων. Η τελευταία αξιολόγηση, μπορεί να χαρακτηριστεί ως Ανακεφαλαιωτική. Σύμφωνα με τα αναφερόμενα στο Έγγραφο Εργασίας 1 της ΕΑΣ για την «Αξιολόγηση και τα Σχέδια Αξιολόγησης στην προγραμματική περίοδο 2014-2020», η ανακεφαλαιωτική αξιολόγηση διενεργείται, είτε κατά την υλοποίηση/ λειτουργία μιας ώριμης παρέμβασης, είτε μετά από αυτήν, προκειμένου να καθορισθεί κατά πόσο παράχθηκαν τα επιθυμητά αποτελέσματα, και δίνει τη δυνατότητα να ληφθούν αποφάσεις σχετικά με τη συνέχιση, την επανάληψη, τη μεγέθυνση ή τον τερματισμό μιας παρέμβασης. Επιπλέον, στο ίδιο έγγραφο της ΕΑΣ αναφέρεται ότι, με τις ανακεφαλαιωτικές αξιολογήσεις εκτιμώνται οι επιπτώσεις μιας παρέμβασης, προκειμένου να πληροφορήσει τα ενδιαφερόμενα μέρη για το κατά πόσο η παρέμβαση δημιούργησε, δηλαδή είχε σαν αποτέλεσμα, τις επιθυμητές αλλαγές και να εξετάσει, αφ' ενός αν αυτές οι αλλαγές είναι αποτέλεσμα της παρέμβασης ή άλλων συγκυριακών παραγόντων, αφ' ετέρου πως έγιναν αυτές οι αλλαγές.

<sup>33</sup> Όπως χαρακτηρίζονται στους πίνακες Α & Β του Σχεδίου Αξιολόγησης [Στήλη «Είδος» (ΑΞΙΟΛΟΓΗΣΗΣ)].

## **1. Η ΠΡΟΣΕΓΓΙΣΗ ΤΗΣ ΑΞΙΟΛΟΓΗΣΗΣ ΕΠΙΠΤΩΣΕΩΝ**

Έχοντας υπ' όψη ότι, αντικείμενο των τριών τελευταίων Μερών (III, IV και V) της Έκθεσης είναι η προετοιμασία για τις αξιολογήσεις επιπτώσεων του ΕΠ, αμέσως πιο κάτω, παρατίθενται συνοπτικά, αναφορές για τις αξιολογήσεις επιπτώσεων από έγγραφα κατευθύνσεων/ οδηγιών της Ευρωπαϊκής Επιτροπής και της ΕΑΣ<sup>34</sup>, βασιζόμενα τόσο στη θεωρία περί της αξιολόγησης επιπτώσεων, όσο και στις σχετικές αναφορές του Κ (ΕΕ) 1303/2013.

### **1.1. ΕΝΝΟΙΟΛΟΓΙΚΟΣ ΠΡΟΣΔΙΟΡΙΣΜΟΣ ΤΩΝ ΕΠΙΠΤΩΣΕΩΝ / ΣΚΟΠΟΣ ΚΑΙ ΑΝΤΙΚΕΙΜΕΝΟ ΤΗΣ ΑΞΙΟΛΟΓΗΣΗΣ ΕΠΙΠΤΩΣΕΩΝ**

Οι αξιολογήσεις επιπτώσεων, προσδιορίζουν/ εκτιμούν το βαθμό επίδρασης του ΕΠ, στην επίτευξη των επιμέρους Ειδικών Στόχων του, λαμβάνοντας υπ' όψη τη συμβολή του ΕΠ στην επίτευξη των τιμών των αντίστοιχων δεικτών αποτελέσματος. Όσον αφορά στον προγραμματισμό των αξιολογήσεων επιπτώσεων, βασική κατεύθυνση της Ευρωπαϊκής Επιτροπής είναι ότι αυτός θα πρέπει να βασισθεί σε περιορισμένο αριθμό στόχων των ΕΠ, οι οποίοι προσδιορίζουν σαφώς την προσδοκώμενη αλλαγή και αυτό προκειμένου να περιοριστεί ο αριθμός των αξιολογήσεων, λαμβάνοντας υπ' όψη τους διαθέσιμους πόρους, χωρίς να αμβλυνθεί ο σκοπός των αξιολογήσεων επιπτώσεων.

Ως εκ τούτου, οι αξιολογήσεις επιπτώσεων αναφέρονται στο βαθμό επίτευξης των κύριων Ειδικών Στόχων του ΕΠ, καλύπτοντας κάθε Άξονα Προτεραιότητας, μέσω της αποτίμησης της συμβολής του Προγράμματος στην επίτευξη αποτελεσμάτων, όπως αυτά υπολογίζονται μέσω των δεικτών αποτελέσματος, ανά Άξονα Προτεραιότητας. Όπως έχει ήδη αναφερθεί προηγουμένως, αυτές οι επιπτώσεις του Προγράμματος, σύμφωνα με το άρθρο 54, παράγρ. 1 του Κ (ΕΕ) 1303/2013, αξιολογούνται σύμφωνα με την αποστολή κάθε ΕΔΕΤ και κατά περίπτωση, σε σχέση με το Ακαθάριστο Εγχώριο Προϊόν και την Ανεργία στην οικεία περιοχή του Προγράμματος.

Ως εκ τούτων και με βάση τον Κ (ΕΕ) 1303/2013, δεν απαιτείται η αξιολόγηση κάθε παρέμβασης, καθώς επίσης δεν είναι απαραίτητη η χρήση κοινής προσέγγισης σε όλες τις αξιολογήσεις. Ωστόσο, θα πρέπει να προβλέπεται στο πλαίσιο του Σχεδίου Αξιολόγησης, η κάλυψη κάθε Ειδικού Στόχου του ΕΠ από τις αξιολογήσεις επιπτώσεων, χωρίς να απαιτείται για κάθε αξιολόγηση η ίδια έκταση και εμβάθυνση.

Οι προγραμματιζόμενες αξιολογήσεις πρέπει επίσης να παρέχουν πληροφόρηση για τις επιπτώσεις του Προγράμματος, σε σχέση με τους στόχους της στρατηγικής της Ένωσης για έξυπνη, διατηρήσιμη και χωρίς αποκλεισμούς ανάπτυξη.<sup>35</sup>

Οι παραπάνω βασικές αρχές/ κατευθύνσεις, καθώς και ο βαθμός εμβάθυνσης των αξιολογήσεων επιπτώσεων κάθε ΕΠ, προσδιορίζονται στο Σχέδιο Αξιολόγησης, που συντάσσεται για κάθε ΕΠ

---

<sup>34</sup> Έγγραφο Εργασίας 1, Αρ. Πρ. 128776 / ΕΑΣ 971 / 11-12-2015.

<sup>35</sup> Όλα τα παραπάνω, αναφέρονται στο έγγραφο καθοδήγησης της Ευρωπαϊκής Επιτροπής για τα Σχέδια Αξιολόγησης και στην παρούσα έκθεση έχουν σταχυολογηθεί τα κυριότερα από τα αναφερόμενα σ' αυτό το έγγραφο.



και ειδικότερα στα αντίστοιχα Δελτία Ταυτότητας Αξιολόγησης. Ο προσδιορισμός αυτών των παραμέτρων των αξιολογήσεων επιπτώσεων γίνεται με βάση τη φύση και τις ιδιαιτερότητες του αποτελέσματος, τη διαθέσιμη πληροφορία / γνώση στο αντίστοιχο πεδίο / τομέα των παρεμβάσεων και τέλος στη σπουδαιότητα των ευρημάτων / συμπερασμάτων των αξιολογήσεων επιπτώσεων συγκεκριμένων παρεμβάσεων, ως προς την άσκηση / διαμόρφωση πολιτικής.

Εκτός από τις προαναφερόμενες βασικές αρχές και κατευθύνσεις περί των αξιολογήσεων επιπτώσεων κατά την προγραμματική περίοδο 2014-2020, αμέσως πιο κάτω, παρατίθενται ορισμένες αναφορές από το έγγραφο καθοδήγησης της Ευρωπαϊκής Επιτροπής για αξιολογήσεις του Ταμείου Συνοχής και του ΕΤΠΑ, σχετικά με τις αξιολογήσεις επιπτώσεων. Οι αναφορές αυτές εστιάζουν κατά κύριο λόγο στην έννοια της επίπτωσης και στα κύρια αξιολογικά ερωτήματα που απαντά μια αξιολόγηση επιπτώσεων. Συγκεκριμένα:

Η έννοια της επίπτωσης, ή εναλλακτικά συμβολή ή επίδραση μιας παρέμβασης, είναι η αλλαγή που μπορεί να αποδοθεί σε μία συγκεκριμένη παρέμβαση. Ο διαχωρισμός των επιπτώσεων αποκλειστικά της συγκεκριμένης εκάστοτε παρέμβασης από την συνεισφορά άλλων παραγόντων και η κατανόηση της λειτουργίας ενός Προγράμματος, αποτελούν αντικείμενο της αξιολόγησης των επιπτώσεων.

Η διαφορά μεταξύ της κατάστασης πριν και μετά από μια δημόσια παρέμβαση δεν ισούται αναγκαστικά με το αποτέλεσμα της συγκεκριμένης δημόσιας παρέμβασης, με δεδομένο ότι, οι μεταβολές στους δείκτες αποτελέσματος πέραν των δράσεων της συγκεκριμένης δημόσιας παρέμβασης, που συγχρηματοδοτήθηκε στο πλαίσιο ενός ΕΠ από τα Ταμεία, οφείλονται και σε άλλους εξωγενείς παράγοντες. Έτσι, βασικό αντικείμενο της αξιολόγησης επιπτώσεων αποτελεί ο διαχωρισμός του βαθμού συμβολής της δημόσιας παρέμβασης και των Ταμείων, από το βαθμό συμβολής άλλων παραγόντων στις μεταβολές στους δείκτες αποτελεσμάτων και η κατανόηση της λειτουργίας ενός συγχρηματοδοτούμενου Προγράμματος.

Τα δύο βασικά διακριτά ερωτήματα στα οποία καλείται να δώσει απαντήσεις μια αξιολόγηση επιπτώσεων είναι τα ακόλουθα:

- Είχε κάποιο αποτέλεσμα η δημόσια παρέμβαση; Αν ναι, πόσο θετικό ή αρνητικό ήταν αυτό; Το συγκεκριμένο ερώτημα είναι: **«Λειτουργεί; Υπάρχει αιτιώδης σχέση (causal link);»**
- Για ποιους λόγους μια παρέμβαση παράγει επιδιωκόμενα (εκούσια) και μη επιδιωκόμενα (ακούσια) αποτελέσματα; Στόχος είναι να απαντηθεί για τη συγκεκριμένη παρέμβαση, το ερώτημα **«γιατί και πως λειτουργεί»;**

Σημειωτέον δε, ότι τα δύο ερωτήματα δεν είναι απολύτως απομονωμένα μεταξύ τους. Η απάντηση σε κάθε αξιολογικό ερώτημα του τύπου **«Λειτουργεί»;** πρέπει να λάβει βασικά στοιχεία μιας θεωρίας της αλλαγής (πώς και γιατί;), προκειμένου να καθορισθεί ποιες αλλαγές πρέπει να εξετασθούν και να αποδοθούν σε μια αιτία. Επίσης, κάθε αξιολογικό ερώτημα του

τύπου «γιατί λειτουργεί;» θα υποθέσει (ίσως σιωπηρά) μια αντίθετη κατάσταση (χωρίς την συγκεκριμένη παρέμβαση).

Οι απαντήσεις που αντιστοιχούν στα δύο παραπάνω διαφορετικά ερωτήματα, που έχουν ορισμένα κοινά χαρακτηριστικά, είναι διαφορετικές μεταξύ τους και οδηγούν στον καθορισμό δύο διαφορετικών μεθοδολογιών αξιολόγησης. Ο ένας τύπος / μεθοδολογία αξιολόγησης επιπτώσεων που απαντά στο ερώτημα «Λειτουργεί / Υπάρχει αιτιώδης σχέση (causal link)» βασίζεται στη θεωρία (theory - based). Ο δεύτερος τύπος / μεθοδολογία αξιολόγησης επιπτώσεων που απαντά στο ερώτημα «γιατί και πώς λειτουργεί» βασίζεται στη χρήση αντιπαραδειγμάτων (counterfactual). Παρά τον προαναφερθέντα διαχωρισμό των μεθοδολογιών αξιολόγησης των επιπτώσεων, σε σχέση με τα ερωτήματα που απαντώνται με κάθε μεθοδολογία, ο διαχωρισμός αυτός δεν είναι νομοτελειακός και σε πολλές περιπτώσεις απαιτείται ο συνδυασμός των δύο μεθοδολογιών, προκειμένου να αντιμετωπισθούν τα κοινά χαρακτηριστικά των δυο διαφορετικών ερωτημάτων.

## **1.2. ΕΙΔΗ ΚΑΙ ΜΕΘΟΔΟΛΟΓΙΕΣ ΑΞΙΟΛΟΓΗΣΗΣ ΤΩΝ ΕΠΙΠΤΩΣΕΩΝ**

Σε συνέχεια των προαναφερόμενων, ως προς τις μεθοδολογίες / τύπους αξιολόγησης επιπτώσεων,<sup>36</sup> με βάση τα όσα αναφέρονται στο έγγραφο καθοδήγησης της Ευρωπαϊκής Επιτροπής για την παρακολούθηση και την αξιολόγηση δράσεων / παρεμβάσεων με τη συγχρηματοδότηση του Ταμείου Συνοχής και του ΕΤΠΑ, παρουσιάζονται πολύ συνοπτικά αμέσως πιο κάτω.

### **1.2.1. Αξιολόγηση επιπτώσεων με μεθοδολογική προσέγγιση τη θεωρία (theory - based)**

Οι αξιολογήσεις επιπτώσεων που διενεργούνται βασιζόμενες στη θεωρία, αποκτούν ιδιαίτερη σημασία επειδή περιλαμβάνουν ένα μεγάλο όγκο πρόσθετων πληροφοριών, πέραν της ποσοτικοποιημένης αιτιώδους επίδρασης (effect). Αυτό καθιστά σημαντική την αξιοποίησή τους από τους υπεύθυνους χάραξης πολιτικής, προκειμένου να αποφασίσουν με υπευθυνότητα απέναντι στους πολίτες, ως προς την χάραξη πολιτικής που θα εφαρμοστεί.

Τα βασικά ερωτήματα «γιατί ένα σύνολο παρεμβάσεων παράγει επιπτώσεις (effects)», «πώς, για ποιον και υπό ποιες συνθήκες», καθώς και αν είναι «εκούσια ή ακούσια», είναι σχετικά, σημαντικά και εξ' ίσου δύσκολα να απαντηθούν, αν όχι περισσότερο δύσκολα, από το ερώτημα «έκανε τη διαφορά;». Αυτή η προσέγγιση δεν παράγει, κατά κανόνα, μια ποσοτικοποιημένη εκτίμηση των επιπτώσεων (impact). Απλώς παράγει ένα αφήγημα (story). Εν κατακλείδι, οι theory based αξιολογήσεις μπορούν να παρέχουν ένα πολύ χρήσιμο έως πολύτιμο και σπάνιο προϊόν, το οποίο είναι η κατανόηση στο «γιατί λειτουργούν τα πράγματα;» ή όχι και υπό ποιες

---

<sup>36</sup> Αντίστοιχες αναφορές γίνονται τόσο στο «έγγραφο καθοδήγησης της Ευρωπαϊκής Επιτροπής για τα Σχέδια Αξιολόγησης», όσο και στο «έγγραφο εργασίας 1 της ΕΑΣ για την Αξιολόγηση και τα Σχέδια Αξιολόγησης στην προγραμματική περίοδο 2014-2020».

συνθήκες. Αυτές δε οι αξιολογήσεις, εστιάζουν περισσότερο σε μια θεωρία της αλλαγής («τα πράγματα λειτούργησαν όπως αναμενόταν, προκειμένου να παράγουν την επιθυμητή αλλαγή;») και όχι σε μια προσέγγιση με αντιπαράδειγμα («πώς θα ήταν τα πράγματα χωρίς...;»). Ως εκ τούτων, η κεντρική ιδέα της θεωρίας της αλλαγής δικαιολογεί την ονομασία αυτής της προσέγγισης, ήτοι της theory based προσέγγισης.

Ως προς τη διασφάλιση / συλλογή των απαραίτητων στοιχείων, στο πλαίσιο των συγκεκριμένων τύπων αξιολόγησης, περιλαμβάνονται ανασκοπήσεις βιβλιογραφίας, ανάλυση διοικητικών δεδομένων, μελέτες περιπτώσεων, συνεντεύξεις και ερωτηματολόγια, με σκοπό την αναδημιουργία και επαλήθευση της λογικής παρέμβασης. Συχνά αναφερόμενες προσεγγίσεις είναι η «ρεαλιστική αξιολόγηση», η γενική μεθοδολογία εξάλειψης, η ανάλυση συμβολής και η συμμετοχική αξιολόγηση. Για την εξασφάλιση της υψηλής ποιότητας στις αξιολογήσεις αυτού του είδους, θα πρέπει αυτές να είναι πάντοτε ανοικτές στην επισήμανση ανεπιθύμητων αποτελεσμάτων. Αυτά τα αποτελέσματα (effects) και η κατανόηση των μηχανισμών τους, μπορεί να είναι εξίσου σημαντικές παράμετροι με την επιδιωκόμενη λογική παρέμβασης στο Πρόγραμμα.

#### **1.2.2. Αξιολόγηση επιπτώσεων με τη χρήση αντιπαραδειγμάτων (counterfactual)**

Όσον αφορά στις αξιολογήσεις επιπτώσεων που διενεργούνται με χρήση αντιπαραδειγμάτων (counterfactual), αυτές έχουν τη δυνατότητα να παράσχουν μια αξιόπιστη απάντηση στο ερώτημα «Λειτουργεί;», μέσω τεχνικών δανεισμένων από τη στατιστική και την ιατρική επιστήμη. Το βασικό ζήτημα της αξιολόγησης με χρήση αντιπαραδείγματος είναι η διερεύνηση του ερωτήματος «πόση διαφορά κάνει η παρέμβαση» και οι απαντήσεις που είναι τυπικά αριθμοί, ή πιο συχνά διαφορές, στις οποίες είναι εύλογο να δοθεί αιτιώδης ερμηνεία, με βάση εμπειρικά στοιχεία και ορισμένες παραδοχές. Το βασικό ερώτημα που πρέπει να απαντηθεί είναι: «η διαφορά που παρατηρείται στο αποτέλεσμα μετά την υλοποίηση της παρέμβασης, προκαλείται από την ίδια την παρέμβαση, ή από κάτι άλλο;» Οι αξιολογήσεις αυτού του τύπου βασίζόμενες σε σχέσεις αιτίου - αιτιατού, ελέγχουν την ύπαρξη άλλων παραγόντων, πλην της παρέμβασης αυτής, που πιθανώς συμβάλλουν στην παρατηρούμενη αλλαγή, με τη χρήση αξιόπιστων και αυστηρά καθορισμένων αντιπαραδειγμάτων.

Οι συνήθεις μεθοδολογίες αξιολόγησης επιπτώσεων αυτού του τύπου, είναι η διαφορά-σε-διαφορά (difference-in-difference), ο σχεδιασμός ασυνέχειας, η αντιστοίχιση της σκοπιμότητας, οι οργανικές μεταβλητές και οι τυχαίες ελεγχόμενες δοκιμές. Απαραίτητη προϋπόθεση για τη διενέργεια αξιολογήσεων επιπτώσεων με χρήση αντιπαραδείγματος, είναι η ύπαρξη βασικών δεδομένων και πληροφοριών σχετικά με την κατάσταση των στηριζόμενων δικαιούχων και αυτών που δεν στηρίζονται σε συγκεκριμένο χρονικό σημείο μετά την δημόσια παρέμβαση. Οι απλουστευμένες συγκρίσεις «πριν / μετά», που χρησιμοποιούνται συχνά στην πράξη, βασίζονται

στην υπόθεση ότι η επίδραση άλλων παραγόντων είναι αμελητέα, η οποία συχνά μπορεί να οδηγήσει σε εσφαλμένα συμπεράσματα και εκτιμήσεις.

Οι παρεμβάσεις για τις οποίες μπορούν να εφαρμοστούν αυτού του τύπου οι αξιολογήσεις, θα πρέπει να έχουν συγκεκριμένα χαρακτηριστικά, ήτοι να παρουσιάζουν μεγάλο βαθμό ομοιογένειας, καθώς και να αφορούν σε μεγάλο αριθμό δικαιούχων (πχ κατάρτιση, στήριξη επιχειρήσεων). Η μέθοδος αξιολόγησης επιπτώσεων με αντιπαραδείγματα είναι ακατάλληλες για μεγαλύτερης κλίμακας παρεμβάσεις που αφορούν κυρίως σε υποδομές (πχ μεταφορικές υποδομές) και ως εκ τούτου, οι υπεύθυνοι φορείς για τη διενέργεια των αξιολογήσεων θα πρέπει να επιλέγουν άλλες μεθόδους όπως η εκ των υστέρων ανάλυση κόστους – οφέλους (ex post cost – benefit analysis), ή συγκεκριμένα μοντέλα ανάλογα με τη φύση / είδος των υποδομών που αξιολογούνται.

### **1.2.3. Καταλληλότητα μεθοδολογιών - συνδυασμοί μεθοδολογιών**

Όπως έχει ήδη αναφερθεί, οι δύο μέθοδοι αξιολογήσεων επιπτώσεων (theory based & counterfactual) και τα ερωτήματα στα οποία απαντούν, δεν είναι πλήρως απομονωμένα μεταξύ τους. Ως εκ τούτου, οι αξιολογήσεις επιπτώσεων με αντιπαραδείγματα (counterfactual) και οι theory based προσεγγίσεις θα πρέπει να αλληλοσυμπληρώνονται, και να αξιοποιούνται αμφότερες ως προς τα συμπεράσματά τους από τους φορείς πολιτικής, όταν κρίνεται απαραίτητο. Ακόμα και αν υποθεθεί ότι οι μέθοδοι με αντιπαραδείγματα απέδειξαν ότι μια συγκεκριμένη παρέμβαση λειτούργησε και το αποτέλεσμα της μπορεί να ποσοτικοποιηθεί, αυτό εξακολουθεί να αποτελεί μια διαπίστωση/εύρημα για αυτήν την παρέμβαση υπό συγκεκριμένες συνθήκες. Οι τεχνικές ποιοτικής αξιολόγησης προσδιορίζουν για ποιες παρεμβάσεις και σε ποιο βαθμό μπορούν υιοθετηθούν οι συγκεκριμένες διαπιστώσεις /ευρήματα.

Καμία από τις δύο μεθόδους αξιολογήσεων επιπτώσεων δεν μπορεί να χαρακτηριστεί a priori ως καταλληλότερη για κάθε περίπτωση, αλλά θα πρέπει η επιλογή ή/και ο συνδυασμός των διαθέσιμων μεθόδων να αποφασίζονται κατά περίπτωση. Και τούτο διότι, ως γενική αρχή τίθεται ότι, οι αξιολογήσεις των επιπτώσεων και των δύο τύπων θα εξετάσουν, κατ' αρχάς, αν και πώς η υπό εξέταση (αξιολόγηση) δημόσια παρέμβαση «έκανε τη διαφορά» για τους ωφελούμενους/δικαιούχους. Ωστόσο, μια καλή αξιολόγηση, πρέπει να συσχετίσει τα ευρήματά της (π.χ., οι επιπτώσεις στους ωφελούμενους/δικαιούχους) με την παρακολούθηση της πολιτικής που εξετάζει το σύνολο των πιθανών ωφελούμενων/δικαιούχων. Ο λόγος για αυτή τη συσχέτιση είναι ότι, η πραγματοποίηση της παρέμβασης αφορά στην κάλυψη μιας διαπιστωμένης ανάγκης μιας περιοχής, ενός τομέα ή μιας ομάδας ανθρώπων. Ως εκ τούτου, μετά από κατάλληλο χρονικό διάστημα, οι αρμόδιες Αρχές θα πρέπει να εξετάσουν εάν η διαπιστωμένη ανάγκη/πρόβλημα έχει καλυφθεί/λυθεί, κατόπιν της εφαρμογής της συγκεκριμένης παρέμβασης. Συγκεκριμένα, θα πρέπει να απαντηθεί το ερώτημα: «Ήταν η

επίδραση (effect) της παρέμβασης αρκετά μεγάλη ώστε να θεωρηθεί αξιοσημείωτη;» Με άλλα λόγια, «ήταν η παρέμβαση χρήσιμη και σε ποιο βαθμό;»

## **2. ΑΞΙΟΛΟΓΗΣΕΙΣ ΕΠΙΠΤΩΣΕΩΝ ΚΑΙ ΑΞΙΟΛΟΓΙΚΑ ΕΡΩΤΗΜΑΤΑ ΕΠΙΠΤΩΣΕΩΝ ΣΤΟ ΣΧΕΔΙΟ ΑΞΙΟΛΟΓΗΣΗΣ ΤΟΥ ΕΠ «ΠΕΛΟΠΟΝΝΗΣΟΣ»**

Στο Σχέδιο Αξιολόγησης του ΕΠ «Πελοπόννησος» 2014-2020, περιλαμβάνονται δεκαεννέα (19) αξιολογήσεις (συμπεριλαμβανομένης και της ex ante αξιολόγησης του ΕΠ), ήτοι δεκαοκτώ (18), οι οποίες πρόκειται να διενεργηθούν μετά την έγκριση του ΕΠ, από τις οποίες οι δέκα (10) χαρακτηρίζονται, στους σχετικούς πίνακες Α και Β του Σχεδίου, ως θεματικές αξιολογήσεις επιπτώσεων. Μία δε αξιολόγηση επίσης, ενώ χαρακτηρίζεται ως αξιολόγηση εφαρμογής, περιλαμβάνει στο αντικείμενο διερεύνησής της, αξιολογικά ερωτήματα επιπτώσεων.

Στο εγκεκριμένο Σχέδιο Αξιολόγησης του ΕΠ, περιλαμβάνονται επίσης τα Δελτία Ταυτότητας Αξιολόγησης ανά αξιολόγηση, τα οποία συγκεντρώνουν όλα τα αναλυτικά στοιχεία κάθε προγραμματισμένης αξιολόγησης του ΕΠ. Πρόσθετα δε στοιχεία για κάθε αξιολόγηση, όπως ο χαρακτηρισμός του είδους της αξιολόγησης, ο Άξονας Προτεραιότητας στον οποίο αναφέρεται η αξιολόγηση, ο εκτιμώμενος προϋπολογισμός διενέργειας της αξιολόγησης, η αρμόδια Υπηρεσία για την εκπόνηση της αξιολόγησης, η ενδεικτική ημερομηνία ολοκλήρωσης κάθε αξιολόγησης, καθώς και άλλα ποιοτικά στοιχεία κάθε αξιολόγησης, συγκεντρώνονται στους σχετικούς συνοπτικούς πίνακες Α και Β του Σχεδίου Αξιολόγησης.

Όλα αυτά τα στοιχεία, αποτυπώνονται στον Πίνακα ΣΤ.1α του παραρτήματος ΣΤ της παρούσας Έκθεσης, ενώ στον Πίνακα ΣΤ.1β του παραρτήματος, παρουσιάζονται τα στοιχεία των αντίστοιχων αξιολογήσεων του Σχεδίου Αξιολόγησης του ΕΠ, αφ' ενός όπως διαφοροποιήθηκαν στον Άξονα Προτεραιότητας 2Α με την πρώτη (1η) Αναθεώρηση του ΕΠ (δηλαδή οι Ειδικοί Στόχοι του Άξονα Προτεραιότητας, οι οποίοι αναφέρονται στο Σχέδιο Αξιολόγησης), αφ' ετέρου, οι διαφοροποιημένοι Ειδικοί Στόχοι, σύμφωνα με την πρόταση της 2ης αναθεώρησης του ΕΠ, όπως προκύπτει από τα αποτελέσματα της αξιολόγησης.

Πέραν αυτών, όμως, με βάση όλα τα παραπάνω στοιχεία του Σχεδίου Αξιολόγησης του ΕΠ, το οποίο εγκρίθηκε από την οικεία Επιτροπή Παρακολούθησης, διαπιστώνονται ορισμένες αναντιστοιχίες μεταξύ των στοιχείων των Δελτίων Ταυτότητας Αξιολόγησης και των πινάκων Α και Β. Σημειωτέον δε ότι, για δύο αξιολογήσεις δεν υφίσταται αντίστοιχο Δελτίο Ταυτότητας Αξιολόγησης, παρά μόνο μια πολύ συνοπτική περιγραφή / αποτύπωση των βασικών στοιχείων / χαρακτηριστικών κάθε αξιολόγησης.

Σε βάση των παραπάνω, συγκεκριμένα, αλλά πολύ συνοπτικά, ως προς τις αξιολογήσεις επιπτώσεων διαπιστώνονται οι παρακάτω αναντιστοιχίες στοιχείων στο Σχέδιο Αξιολόγησης του ΕΠ, οι οποίες δημιουργούν σύγχυση και προβληματισμό ως προς την αντιμετώπισή τους στην παρούσα έκθεση.

- Όπως προαναφέρθηκε, για δύο (2) αξιολογήσεις (με Α/Α 6 και 17 του Σχεδίου Αξιολόγησης) οι οποίες στους πίνακες Α & Β του Σχεδίου Αξιολόγησης χαρακτηρίζονται ως αξιολογήσεις

επιπτώσεων, αφ' ενός δεν υφίστανται αντίστοιχα Δελτία Ταυτότητας Αξιολόγησης, αφ' ετέρου στην πολύ συνοπτική περιγραφή τους δεν αναφέρονται στοιχεία ότι πρόκειται για αξιολογήσεις επιπτώσεων.

Γι' αυτές τις δύο αξιολογήσεις, ως αρμόδιες Υπηρεσίες για τη διενέργειά τους / εκπόνησή τους αναφέρονται αντίστοιχα η ΕΥΔ ΕΠΑΝΑΔΕΔΒΜ και η ΕΥΣΕΚΤ, με δεδομένο ότι αυτές οι δύο (2) αξιολογήσεις είναι για συγκεκριμένες δράσεις που συγχρηματοδοτούνται από το ΕΚΤ και θα διενεργηθούν οριζόντια για όλες τις αντίστοιχες δράσεις που προβλέπονται ή/και υλοποιούνται ήδη στο πλαίσιο του ΕΣΠΑ 2014-2020.

- Πέντε (5) αξιολογήσεις (με Α/Α 11,12,13,18,19 στο Σχέδιο Αξιολόγησης), οι οποίες στους πίνακες Α και Β του Σχεδίου Αξιολόγησης χαρακτηρίζονται ως αξιολογήσεις επιπτώσεων, στα αντίστοιχα Δελτία Ταυτότητας Αξιολόγησης μόνο για δύο (Α/Α 12 & 18) αναφέρονται στα κριτήρια αξιολόγησης οι επιπτώσεις, μαζί με άλλα κριτήρια όπως Αποδοτικότητα, Αποτελεσματικότητα, Συνάφεια, Συνοχή και Προστιθέμενη Αξία. Παράλληλα, όμως, στα αξιολογικά ερωτήματα για τέσσερις από τις πέντε αξιολογήσεις (Α/Α 11,12,13 & 18) περιλαμβάνονται ερωτήματα επιπτώσεων. Οι τρεις πρώτες αξιολογήσεις (με Α/Α 11,12 & 13) αφορούν σε δράσεις συγχρηματοδοτούμενες από το ΕΚΤ και η μία (Α/Α 12), η οποία αφορά σε δράσεις του Τομέα Υγείας, θα διενεργηθεί οριζόντια για όλες τις δράσεις αυτού του τύπου που προβλέπονται στο ΕΣΠΑ 2014-2020, με αρμόδια Υπηρεσία διενέργειας την ΕΥΣΕΚΤ.
- Τέλος, μια αξιολόγηση (Α/Α 4), η οποία στους πίνακες Α & Β του Σχεδίου Αξιολόγησης χαρακτηρίζεται ως αξιολόγηση εφαρμογής και αφορά σε δράσεις λειτουργίας δομών υποστήριξης γυναικών θυμάτων βίας, συγχρηματοδοτούμενες από το ΕΚΤ, ενώ στα κριτήρια αξιολόγησης δεν περιλαμβάνονται οι επιπτώσεις, στο Δελτίο Ταυτότητας Αξιολόγησης υφίστανται αξιολογικά ερωτήματα επιπτώσεων. Η συγκεκριμένη αξιολόγηση έχει προγραμματισθεί να διενεργηθεί οριζόντια για όλα τα ΠΕΠ και για τις αντίστοιχες δράσεις του ΕΠΜΔΤ, με αρμόδια Υπηρεσία διενέργειας την ΕΥΣΕΚΤ.

Από τα παραπάνω στοιχεία των αξιολογήσεων που περιλαμβάνονται στο Σχέδιο Αξιολόγησης του ΕΠ «Πελοπόννησος» και σχετίζονται, είτε άμεσα και αποκλειστικά με επιπτώσεις, είτε ένα μέρος τους αφορά εμφανώς σε επιπτώσεις, είτε τέλος χαρακτηρίζονται ως αξιολογήσεις επιπτώσεων χωρίς να υφίστανται αντίστοιχα κριτήρια ή/και αξιολογικά ερωτήματα επιπτώσεων, δημιουργείται η ανάγκη να ταξινομηθούν δεόντως, ώστε να αποτελέσουν αντικείμενο της παρούσας έκθεσης, η οποία αναφέρεται αποκλειστικά στην προετοιμασία των αξιολογήσεων επιπτώσεων του ΕΠ «Πελοπόννησος».

Ως εκ τούτου, η ταξινόμηση των αξιολογήσεων που, είτε αποκλειστικά, είτε και κατά ένα μέρος τους αναφέρονται σε επιπτώσεις, περιλαμβάνει τις εξής τέσσερις (4) κατηγορίες:

- α) Τις αμιγείς αξιολογήσεις επιπτώσεων, οι οποίες, αφ' ενός χαρακτηρίζονται στο Σχέδιο Αξιολόγησης ως αξιολογήσεις επιπτώσεων, αφ' ετέρου τόσο τα κριτήρια αξιολόγησης, όσο

και τα αξιολογικά ερωτήματα στα αντίστοιχα Δελτία Ταυτότητας Αξιολόγησης, αναφέρονται αποκλειστικά σε επιπτώσεις. Αυτής της κατηγορίας οι αξιολογήσεις είναι τρεις (3), με Α/Α 14,15 και 16.<sup>37</sup>

- β) Τις αξιολογήσεις, οι οποίες χαρακτηρίζονται στους πίνακες Α και Β του Σχεδίου Αξιολόγησης ως αξιολογήσεις επιπτώσεων, αλλά στα περιεχόμενα των αντίστοιχων Δελτίων Ταυτότητας Αξιολόγησης περιλαμβάνονται και κριτήρια αξιολόγησης ή/και αξιολογικά ερωτήματα Αποτελεσματικότητας, Αποδοτικότητας, Συνάφειας και Συνοχής. Αυτού του είδους οι αξιολογήσεις, αν και χαρακτηρίζονται ως επιπτώσεων έχουν τα χαρακτηριστικά των ανακεφαλαιωτικών αξιολογήσεων. Αυτής της κατηγορίας οι αξιολογήσεις είναι τέσσερις (4), με Α/Α στο Σχέδιο Αξιολόγησης 11,12,13 & 18.

#### Σημείωση

Όσον αφορά στην τελευταία αξιολόγηση με α/α 18, με τίτλο «Τελική Αξιολόγηση της συνάφειας της αποτελεσματικότητας και της αποδοτικότητας του ΕΠ "Πελοπόννησος"», από τα περιεχόμενα του αντίστοιχου Δελτίου Ταυτότητας Αξιολόγησης διαπιστώνεται ότι, τα αξιολογικά ερωτήματα που αφορούν σε επιπτώσεις αναφέρονται σε τέσσερις (4) θεματικές ενότητες (Χωρική Ανάπτυξη, Ενεργειακή Αποδοτικότητα, Κλιματική Αλλαγή και Τεχνική Βοήθεια) και δεν σχετίζονται άμεσα με αντίστοιχους Ειδικούς Στόχους του ΕΠ. Τα συγκεκριμένα αξιολογικά ερωτήματα, κατά κανόνα, απαντώνται περιγραφικά και αφορούν σε ποιοτικές μεταβολές, παρά σε ποσοτικές και ως εκ τούτου, απαιτείται ιδιαίτερη προσέγγιση κατά τη διενέργεια αυτών των αξιολογήσεων, τόσο για την έκφραση των αλλαγών, όσο και για τα στοιχεία που θα απαιτηθούν.

Βάσει των παραπάνω, στη συγκεκριμένη αξιολόγηση, όσον αφορά στα αξιολογικά ερωτήματα επιπτώσεων, δεν μπορούν να αποτελέσουν αντικείμενο της παρούσας έκθεσης.

- γ) Τις αξιολογήσεις, οι οποίες χαρακτηρίζονται στους πίνακες Α & Β του Σχεδίου Αξιολόγησης ως αξιολογήσεις επιπτώσεων, αλλά, είτε δεν υφίστανται για κάποιες αντίστοιχα Δελτία Ταυτότητας Αξιολόγησης, είτε, αφ' ενός στην πολύ συνοπτική περιγραφή τους, αφ' ετέρου στο Δελτίο Ταυτότητας Αξιολόγησης (για μία που υπάρχει τέτοιο), δεν γίνεται καμμία αναφορά χαρακτηριστικού αξιολόγησης επιπτώσεων. Αυτής της κατηγορίας αξιολογήσεις είναι τρεις (3), με Α/Α στο Σχέδιο Αξιολόγησης 6,17 & 19.

- δ) Τέλος, τις αξιολογήσεις (μία στον αριθμό), με Α/Α 4 στο Σχέδιο Αξιολόγησης, που ενώ χαρακτηρίζεται ως αξιολόγηση εφαρμογής, παρά το ότι στα κριτήρια αξιολόγησης δεν αναφέρονται επιπτώσεις, περιλαμβάνονται, στο αντίστοιχο Δελτίο Ταυτότητας Αξιολόγησης,

<sup>37</sup> Η αξιολόγηση επιπτώσεων με α/α 16, ενώ χαρακτηρίζεται στους πίνακες Α και Β του Σχεδίου Αξιολόγησης ως αξιολόγηση επιπτώσεων και τα κριτήρια αξιολόγησης, καθώς και τα αξιολογικά ερωτήματα αναφέρονται σε επιπτώσεις, στον τίτλο της αναφέρεται ως αξιολόγηση αποτελεσματικότητας και αποδοτικότητας.

αξιολογικά ερωτήματα επιπτώσεων. Αυτής της κατηγορίας αξιολόγηση είναι μία, όπως προαναφέρθηκε, με Α/Α 4 στο Σχέδιο Αξιολόγησης.

Κατόπιν τούτων, στα επόμενα μέρη της παρούσας έκθεσης γίνεται αναλυτική αναφορά ως προς την προετοιμασία των αξιολογήσεων επιπτώσεων, για εκείνες τις αξιολογήσεις του Σχεδίου Αξιολόγησης που ανήκουν στις κατηγορίες (α),(β) & (δ). Δεν γίνεται αναφορά για τις τρεις (3) αξιολογήσεις της κατηγορίας (γ), παρά του ότι χαρακτηρίζονται στους πίνακες Α και Β του Σχεδίου Αξιολόγησης ως αξιολογήσεις επιπτώσεων, διότι από τα κύρια μέρη των Σχεδίων Αξιολόγησης δεν τεκμαίρεται ότι πρόκειται για αξιολογήσεις επιπτώσεων και δεν υφίσταται το παραμικρό χαρακτηριστικό γι' αυτήν την τεκμηρίωση. Επίσης, όπως προαναφέρθηκε, δεν γίνεται αναλυτική αναφορά και στην αξιολόγηση με α/α 18 της κατηγορίας (β), παρά μόνο μία περιγραφική προσέγγιση ως προς τα αξιολογικά ερωτήματα επιπτώσεων, σύμφωνα με τα στοιχεία των πινάκων ΣΤ.3β - ΣΤ.3δ του παραρτήματος ΣΤ της παρούσας έκθεσης.

Λαμβάνοντας υπ' όψη τα προαναφερόμενα και σύμφωνα με τα στοιχεία του πίνακα ΣΤ.3α, τόσο για τις αξιολογήσεις που χαρακτηρίζονται ως προς το είδος τους «Επιπτώσεων», όσο και για εκείνες που αν και δεν χαρακτηρίζονται ως αξιολογήσεις επιπτώσεων περιλαμβάνουν αξιολογικά ερωτήματα επιπτώσεων και ως εκ τούτου αποτελούν την ύλη της παρούσας έκθεσης, ως προς την κάλυψη των Αξόνων Προτεραιότητας και των Ειδικών Στόχων, διαπιστώνονται τα ακόλουθα:

α) Αμιγείς / αυτοτελείς θεματικές αξιολογήσεις επιπτώσεων προβλέπονται για τους Άξονες Προτεραιότητας του ΕΠ που συγχρηματοδοτούνται από το ΕΤΠΑ 2Β, 3 και 4, δηλαδή για όλους πλην του Άξονα Προτεραιότητας 1 & του Άξονα Προτεραιότητας 5<sup>38</sup>.

Οι τρεις (3) παραπάνω Άξονες Προτεραιότητας του ΕΤΠΑ που καλύπτονται από αμιγείς αξιολογήσεις επιπτώσεων περιλαμβάνουν δεκαπέντε (15) Ειδικούς Στόχους, τόσο βάσει του ισχύοντος ΕΠ, όσο και βάσει της πρότασης για την 2η Αναθεώρηση του ΕΠ. Από τους δεκαπέντε (15) Ειδικούς Στόχους, οι αντίστοιχες τρεις (3) θεματικές αξιολογήσεις επιπτώσεων αναφέρονται στους δώδεκα (12) Ειδικούς Στόχους και σύμφωνα με τα στοιχεία του Πίνακα ΣΤ.2β, ο προϋπολογισμός που αντιστοιχεί σ' αυτούς τους Ειδικούς Στόχους αντιπροσωπεύει το 89% του αθροιστικού προϋπολογισμού αυτών των Αξόνων Προτεραιότητας

β) Όσον αφορά στους υπόλοιπους δύο (2) Άξονες Προτεραιότητας που συγχρηματοδοτούνται από το ΕΤΠΑ, για τον μεν ΑΠ5 (Τεχνική Βοήθεια ΕΤΠΑ), στο Σχέδιο Αξιολόγησης του ΕΠ προβλέπεται αξιολόγηση επιπτώσεων στο πλαίσιο της ανακεφαλαιωτικής αξιολόγησης με Α/Α 18, ενώ για τον Άξονα Προτεραιότητας 1 δεν προβλέπεται ούτε αμιγής αξιολόγηση επιπτώσεων, ούτε στο πλαίσιο κάποιας ανακεφαλαιωτικής ή άλλου είδους αξιολόγησης, παρά του ότι στην προαναφερόμενη ανακεφαλαιωτική με α/α 18, σε κάποιο σημείο του Δελτίου

<sup>38</sup> Ο ΑΠ5 αφορά στην Τεχνική Βοήθεια ΕΤΠΑ.



Ταυτότητας Αξιολόγησης ασαφώς αναφέρεται ότι, θα διερευνηθούν οι επιπτώσεις για όλους τους Ειδικούς Στόχους του ΕΠ. Η απουσία αξιολόγησης επιπτώσεων για τις δράσεις του Άξονα Προτεραιότητας 1 και κατ' ακολουθία η διερεύνηση / εξέταση επίτευξης των Ειδικών Στόχων του Άξονα Προτεραιότητας οφείλεται μάλλον στα κριτήρια που αναφέρονται στο Σχέδιο Αξιολόγησης ως προς την θεματική επιλογή των αξιολογήσεων και ιδιαίτερα των αξιολογήσεων επιπτώσεων. Τα κριτήρια αυτά είναι τα εξής:

- Χρηματοδοτική βαρύτητα των δράσεων, σε σχέση με τον συνολικό προϋπολογισμό του Ταμείου που τις συγχρηματοδοτεί, στο Πρόγραμμα.
- Αναπτυξιακή σημασία / βαρύτητα για την Περιφέρεια, σε σχέση με τα προβλήματα που πρέπει να αντιμετωπίσουν οι συγκεκριμένες δράσεις.
- Ιδιαιτερότητα στον σχεδιασμό και στην υλοποίηση των συγκεκριμένων δράσεων.
- Το αντικείμενο των δράσεων, σε σχέση με πρόβλεψη ή όχι αντίστοιχων ομοειδών δράσεων που συγχρηματοδοτούνται στο πλαίσιο Τομεακών Επιχειρησιακών Προγραμμάτων και θα υλοποιηθούν εν δυνάμει στη Περιφέρεια.

#### Σημείωση

Αυτό το τελευταίο κριτήριο αναφέρεται ιδιαίτερα για τις αξιολογήσεις επιπτώσεων και πιο αναλυτικά αναφέρεται στο Σχέδιο Αξιολόγησης του ΕΠ ότι, στην περίπτωση που σημαντικός όγκος ομοειδών δράσεων χρηματοδοτούνται από τα Τομεακά Επιχειρησιακά Προγράμματα, τότε είναι σκόπιμη η αξιολόγηση των επιπτώσεων αυτών των παρεμβάσεων στο πλαίσιο των αντίστοιχων Τομεακών ΕΠ, με δεδομένη την πολύ μικρή βαρύτητα που έχουν οι αντίστοιχες δράσεις, είτε στον προϋπολογισμό του ΠΕΠ, είτε και στην ένταση της παρέμβασης στην Περιφέρεια. Ως παραδείγματα τέτοιων περιπτώσεων αναφέρονται ορισμένες κατηγορίες παρεμβάσεων εκ των οποίων και εκείνες της έρευνας / τεχνολογίας, καινοτομίας και επιχειρηματικότητας<sup>39</sup>. Σ' αυτές τις περιπτώσεις, όπως αναφέρεται στο Σχέδιο Αξιολόγησης του ΕΠ, η ΕΥΔ ΕΠ Περιφέρειας Πελοποννήσου θα συνεργασθεί με τις αντίστοιχες ΕΥΔ των Τομεακών Προγραμμάτων, για την κάλυψη αυτής της απαίτησης, δηλαδή να υπάρξει δυνατότητα, αυτές οι αξιολογήσεις επιπτώσεων για το ΕΠ «Πελοπόννησος» να συμπεριληφθούν στις αντίστοιχες αξιολογήσεις των Τομεακών.

- Το αντικείμενο των δράσεων, ως προς την αναπτυξιακή τους σημασία και την μοναδικότητά τους στο ΠΕΠ, σε σχέση με το ΕΣΠΑ 2014 – 2020. Σ' αυτές τις περιπτώσεις επιλέγονται αυτές οι δράσεις για την αξιολόγηση επιπτώσεων (πχ μεταφορικές υποδομές, πολιτισμός, κοινωνική ένταξη).

γ) Πέραν των τριών (3) αμιγών / αυτοτελών αξιολογήσεων επιπτώσεων που περιλαμβάνονται στο Σχέδιο Αξιολόγησης του ΕΠ, στην τελευταία ανακεφαλαιωτική αξιολόγηση με Α/Α 18, η

<sup>39</sup> Στα παραδείγματα αυτών των κατηγοριών δράσεων αναφέρονται και η προστασία του περιβάλλοντος, η ενέργεια και η κλιματική αλλαγή, για τις οποίες όμως προβλέπονται στο Σχέδιο Αξιολόγησης του ΕΠ αντίστοιχες αξιολογήσεις επιπτώσεων, έστω και με ιδιαίτερης φύσης αξιολογικά ερωτήματα για την ενέργεια και την κλιματική αλλαγή, στο πλαίσιο της ανακεφαλαιωτικής αξιολόγησης με α/α 18.

συγκεκριμένη αξιολόγηση στους πίνακες Α & Β του Σχεδίου Αξιολόγησης χαρακτηρίζεται ως επιπτώσεων, αλλά κατά κύριο λόγο είναι αποτελεσματικότητας και αποδοτικότητας, όπως αναφέρεται και στον τίτλο της. Επιπρόσθετα, όμως, τόσο στα κριτήρια αξιολόγησης, όσο και στα αξιολογικά ερωτήματα του Δελτίου Ταυτότητας Αξιολόγησης αναφέρεται σε «επιπτώσεις πλέγματος ειδικών παρεμβάσεων». Συγκεκριμένα, ως προς τις επιπτώσεις προσεγγίζονται οι Ειδικές Παρεμβάσεις:

- Ολοκληρωμένης χωρικής ανάπτυξης.
- Ενεργειακή αποδοτικότητα και προσαρμογή στην κλιματική αλλαγή.
- Εφαρμογή της Τεχνική Βοήθειας.

Με δεδομένο ότι τα αξιολογικά ερωτήματα για την αξιολόγηση αυτών των τριών (3) Ειδικών Παρεμβάσεων είναι κατά κύριο λόγο ποιοτικά και οι αντίστοιχες απαντήσεις σ' αυτά δεν ανταποκρίνονται ευθέως και ποσοτικά σε αντίστοιχους Ειδικούς Στόχους, κυρίως εκείνα της αξιολόγησης για Ολοκληρωμένη Χωρική Ανάπτυξη, αλλά και για τις δύο (2) άλλες ειδικές παρεμβάσεις, η συγκεκριμένη αξιολόγηση δεν προσεγγίζεται στην παρούσα έκθεση όπως οι υπόλοιπες αξιολογήσεις, είτε αμιγείς και αυτοτελείς αξιολογήσεις επιπτώσεων, είτε ανακεφαλαιωτικές με κριτήρια ή / και ερωτήματα αξιολόγησης επιπτώσεων.

Για την κατά το δυνατόν μεγαλύτερη πληρότητα της παρούσας έκθεσης, αμέσως πιο κάτω γίνεται αναφορά ως προς τη σύνδεση των αξιολογικών ερωτημάτων αυτών των αξιολογήσεων με τους αντίστοιχους Ειδικούς Στόχους:

- Για τις στρατηγικές Ολοκληρωμένης Χωρικής Ανάπτυξης, οι οποίες αναφέρονται σε τέσσερις Άξονες Προτεραιότητας (1, 2Α, 3 & 4), που συγχρηματοδοτούνται και από τα δύο (2) Ταμεία (ΕΤΠΑ οι 1, 3 & 4, ΕΚΤ ο 2Α) γίνεται μια προσπάθεια ποιοτικής σύνδεσης των συγκεκριμένων αξιολογικών ερωτημάτων με τους ειδικούς στόχους των τριών (3) εγκεκριμένων στρατηγικών (ΒΑΑ ΑΡΓΟΥΣ – ΝΑΥΠΛΙΟΥ, ΒΑΑ ΚΑΛΑΜΑΤΑΣ & ΤΑΠΤΟΚ ΑΡΚΑΔΙΑΣ) και με τους Ειδικούς Στόχους των ΟΧΕ εκτός ΒΑΑ, όπως έχει εξειδικευθεί αυτή η στρατηγική από συγκεκριμένη μελέτη της ΕΥΔ ΕΠ Περιφέρειας Πελοποννήσου (Πίνακας ΣΤ.3β του Παραρτήματος ΣΤ).
- Για την ενεργειακή αποδοτικότητα και προσαρμογή στη κλιματική αλλαγή, η σύνδεση των αξιολογικών ερωτημάτων με τους Ειδικούς Στόχους των Αξόνων Προτεραιότητας (1,3 & 4) που συγχρηματοδοτούνται από το ΕΤΠΑ και περιλαμβάνουν εν δυνάμει τέτοιες δράσεις είναι απολύτως ποιοτική (Πίνακας ΣΤ.3γ).
- Για την εφαρμογή της Τεχνικής Βοήθειας (ΑΠ 5 & 6), οι οποίοι αντίστοιχα συγχρηματοδοτούνται από το ΕΤΠΑ και το ΕΚΤ, επίσης η σύνδεση των κοινών αξιολογικών ερωτημάτων με τους επίσης κοινούς Ειδικούς Στόχους και των δύο (2) Αξόνων Προτεραιότητας είναι ποιοτική (Πίνακας ΣΤ.3γ του Παραρτήματος ΣΤ).

Από τα παραπάνω στοιχεία, φαίνεται ότι αυξάνεται το πλήθος των Ειδικών Στόχων του ΕΠ για τους οποίους προβλέπονται αξιολογήσεις επιπτώσεων, χωρίς να καλύπτονται στο σύνολο τους, όπως προβλέπεται και από τον Κ (ΕΕ) 1303/2013, αλλά για τους λόγους που προαναφέρθηκαν

η σύνδεση αυτή δεν είναι ποσοτική και ως εκ τούτου μη μετρήσιμες οι επιπτώσεις μέσω των Ειδικών Στόχων, ως αποτέλεσμα της συμβολής του ΕΠ στις διαμορφούμενες τιμές των δεικτών αποτελεσμάτων.

δ) Για τους δύο (2) Άξονες Προτεραιότητας που συγχρηματοδοτούνται από το ΕΚΤ, δεν προβλέπονται στο Σχέδιο Αξιολόγησης του ΕΠ αμιγείς / αυτοτελείς αξιολογήσεις επιπτώσεων, αλλά όπως έχει ήδη αναφερθεί στην αρχή αυτού του μέρους της παρούσας έκθεσης, για μεν τον Άξονα Προτεραιότητας 2Α, ο οποίος είναι ο κύριος Άξονας Προτεραιότητας του ΕΠ που συγχρηματοδοτείται από το ΕΚΤ, δεσμεύοντας το 98,5% του προϋπολογισμού του ΕΚΤ στο Πρόγραμμα, προβλέπονται έξι (6) αξιολογήσεις που με τον έναν ή άλλον τρόπο σχετίζονται με επιπτώσεις. Από αυτές, οι πέντε (5) χαρακτηρίζονται στο Σχέδιο Αξιολόγησης του ΕΠ ως αξιολογήσεις επιπτώσεων, ενώ για δύο (2) από αυτές δεν αναφέρονται στοιχεία αξιολόγησης επιπτώσεων. Οι υπόλοιπες τρεις (3), οι οποίες χαρακτηρίζονται ως αξιολογήσεις επιπτώσεων, περιλαμβάνουν και κριτήρια αξιολόγησης ή / και αξιολογικά ερωτήματα τα οποία δεν αφορούν μόνο σε επιπτώσεις, αλλά και σε αποτελεσματικότητα, αποδοτικότητα, συνάφεια και συνέργεια. Ως εκ τούτου, είναι μάλλον ανακεφαλαιωτικές περιλαμβάνοντας και κάποια ερωτήματα επιπτώσεων. Επίσης, μια αξιολόγηση η οποία στο Σχέδιο Αξιολόγησης χαρακτηρίζεται ως αξιολόγηση εφαρμογής, περιλαμβάνει αξιολογικά ερωτήματα και κριτήρια αξιολόγησης επιπτώσεων. Με αυτά τα δεδομένα και όσον αφορά στον Άξονα Προτεραιότητας 2Α, στο πλαίσιο των παραπάνω αναφερόμενων τεσσάρων (4) αξιολογήσεων, οι οποίες έχουν περιεχόμενα αξιολόγησης επιπτώσεων στα αντίστοιχα Δελτία Ταυτότητας Αξιολόγησης αντιστοιχούν σε τέσσερις (4) Ειδικούς Στόχους του ΑΠ2Α, από τους συνολικά έντεκα (11) Ειδικούς Στόχους του Άξονα Προτεραιότητας. Ο δε προϋπολογισμός του Άξονα Προτεραιότητας που αντιστοιχεί σ' αυτούς τους τέσσερις (4) Ειδικούς Στόχους, από τα στοιχεία του Πίνακα ΣΤ.2β φαίνεται ότι αντιπροσωπεύει το 30,3% του προϋπολογισμού του Άξονα Προτεραιότητας, όπως αυτός έχει διαμορφωθεί κατά την 1η Αναθεώρηση του ΕΠ. Αν συνυπολογισθούν και οι δύο (2) αξιολογήσεις, οι οποίες είναι σχεδόν μόνο ως τίτλοι στο Σχέδιο Αξιολόγησης και χαρακτηρίζονται ως αξιολογήσεις επιπτώσεων, καλύπτονται άλλοι δύο (2) Ειδικοί Στόχοι, του ΕΠ, οι οποίοι αντιστοιχούν σε προϋπολογισμό, ο οποίος αντιπροσωπεύει το 8% του Άξονα Προτεραιότητας 2Α.

Από τα παραπάνω στοιχεία φαίνεται ότι, οι προγραμματισμένες αξιολογήσεις επιπτώσεων για τον ΑΠ2Α, πριν την 1η Αναθεώρηση του ΕΠ, η οποία κατά κύριο λόγο αφορούσε στον ΑΠ2Α, με αύξηση του προϋπολογισμού του και με σημαντικές τροποποιήσεις στους Ειδικούς Στόχους και στους Δείκτες, που καλύπτουν έξι (6) από τους έντεκα (11) Ειδικούς Στόχους του ΑΠ2Α και αντιστοιχούν σε προϋπολογισμό περίπου στο 40% του προϋπολογισμού του Άξονα Προτεραιότητας.

ε) Όσον αφορά στον Άξονα Προτεραιότητας 6 (Τεχνική Βοήθεια ΕΚΤ), προβλέπεται αξιολόγηση επιπτώσεων στο πλαίσιο μιας ανακεφαλαιωτικής αξιολόγησης, καλύπτοντας και τους τρεις (3) Ειδικούς Στόχους του Άξονα Προτεραιότητας και κατ' ακολουθία το σύνολο του προϋπολογισμού του. Όπως, όμως έχει προαναφερθεί, με δεδομένη τη φύση των αξιολογικών ερωτημάτων, αλλά και τη μη ύπαρξη δεικτών αποτελέσματος στον συγκεκριμένο Άξονα Προτεραιότητας, η προσέγγιση αυτής της αξιολόγησης θα είναι ποιοτική ή / και περιγραφική και δεν δύναται να αποτελέσει ύλη της παρούσας έκθεσης αξιολόγησης.

Λαμβάνοντας υπ' όψη όλα τα παραπάνω, ως προς τις αξιολογήσεις επιπτώσεων που περιλαμβάνονται στο Σχέδιο Αξιολόγησης του ΕΠ «Πελοπόννησος», οι οποίες θα έπρεπε να αποτελούν αντικείμενο της παρούσας έκθεσης, διαπιστώνεται ότι μόνο επτά (7) από τις έντεκα (11) του Σχεδίου Αξιολόγησης του ΕΠ περιέχουν εκείνα τα στοιχεία, τα οποία θα εξυπηρετούσαν τις προδιαγραφές εκπόνησης της παρούσας έκθεσης.

Παράλληλα, πέραν των παραπάνω αναφερόμενων ασαφειών στα περιεχόμενα του Σχεδίου Αξιολόγησης του ΕΠ, για ένα σημαντικό μέρος των αξιολογήσεων επιπτώσεων που περιλαμβάνονται σ' αυτό, υφίστανται και δύο (2) άλλοι σημαντικοί παράγοντες, οι οποίοι δημιουργούν προβλήματα για την άρτια εκπόνηση της παρούσας έκθεσης, προκειμένου αυτή να εξυπηρετήσει το σκοπό της.

Ο πρώτος παράγοντας είναι το γεγονός ότι, από τη σύνταξη / εκπόνηση του Σχεδίου Αξιολόγησης που εγκρίθηκε από την Επιτροπή Παρακολούθησης του ΕΠ, κατά τη 2η συνεδρίασή της τον Νοέμβριο 2016, μέχρι την εκπόνηση / σύνταξη της παρούσας έκθεσης, έχει μεσολαβήσει η 1η αναθεώρηση του ΕΠ, η οποία επέφερε σημαντικές αλλαγές στον ΑΠ2Α, όπως σε όλα τα ΠΕΠ, για τον αντίστοιχο ή τους αντίστοιχους κύριους Άξονες Προτεραιότητας που συγχρηματοδοτούνται από το ΕΚΤ.

Ο δεύτερος παράγοντας είναι επίσης, το γεγονός ότι, το παρόν έργο της αξιολόγησης του ΕΠ «Πελοπόννησος», όπως και όλων των ΕΠ, του οποίου ένα μέρος του είναι η παρούσα έκθεση / παραδοτέο, έχει ως αντικείμενο και την πρόταση της 2ης αναθεώρησης του ΕΠ, η οποία τροποποιεί σημαντικά βασικά στοιχεία / περιεχόμενα του ΕΠ σε όλα τα διακριτά δομικά μέρη του, πολλά εκ των οποίων αποτελούν επίσης βασικά στοιχεία των προβλεπόμενων / αναγκαίων αξιολογήσεων επιπτώσεων.

Ως εκ τούτων, δημιουργείται σοβαρό ζήτημα, ως προς τη βάση επί της οποίας εκπονείται η παρούσα έκθεση, τα αποτελέσματα της οποίας θα εξυπηρετήσουν ανάγκες του ΕΠ, προς το τέλος ή λίγο πριν το τέλος της προγραμματικής περιόδου.

Με βάση όλα τα παραπάνω, τόσο ως προς το περιεχόμενο του Σχεδίου Αξιολόγησης που αφορά τις αξιολογήσεις επιπτώσεων, όσο και ως προς τις τροποποιήσεις του Προγράμματος κατά την

1η και 2η αναθεώρησή του, προκειμένου να εξασφαλισθούν οι συνθήκες μιας καλής και χρήσιμης προετοιμασίας των αξιολογήσεων επιπτώσεων του ΕΠ απαιτείται:

- Τροποποίηση του Σχεδίου Αξιολόγησης του ΕΠ, κυρίως ως προς τον καθορισμό των αναγκαίων θεματικών αξιολογήσεων επιπτώσεων ανά Άξονα Προτεραιότητας, σε σχέση με τα περιεχόμενα κάθε Άξονα Προτεραιότητας, ως προς τους Ειδικούς Στόχους και τη χρηματοδοτική βαρύτητα του προϋπολογισμού που «δεσμεύει» κάθε Ειδικός Στόχος σε σχέση και με τη λειτουργία των Τομεακών Επιχειρησιακών Προγραμμάτων, ως προς συγκεκριμένες δράσεις που χρηματοδοτούν στην Περιφέρεια.
- Τροποποίηση του Σχεδίου Αξιολόγησης ως προς τα κριτήρια αξιολόγησης και τα αξιολογικά ερωτήματα ανά είδος αξιολόγησης και κυρίως για τις αξιολογήσεις επιπτώσεων, λαμβάνοντας υπ' όψη, αφ' ενός τις ανάγκες αναφορών των ΕΠ και του ΕΣΠΑ προς την Ευρωπαϊκή Επιτροπή, αφ' ετέρου τη χρήση της καταλληλότερης μεθοδολογίας διενέργειας του κάθε είδους αξιολόγησης, σε σχέση με τις αξιολογούμενες δράσεις και κατ' ακολουθία κατάλληλης προσέγγισης των Ειδικών Στόχων του ΕΠ.
- Οι παραπάνω τροποποιήσεις του Σχεδίου Αξιολόγησης, θα πρέπει να πραγματοποιηθούν κατόπιν της ολοκλήρωσης της 2ης αναθεώρησης του ΕΠ.
- Τέλος και όσον αφορά στην αναγκαία τροποποίηση του Σχεδίου Αξιολόγησης του ΕΠ, σημαντικός παράγοντας είναι, αφ' ενός ο ενδεχόμενος αναπροσδιορισμός των υπεύθυνων φορέων διενέργειας κάθε αξιολόγησης επιπτώσεων, αφ' ετέρου ο καθορισμός του τρόπου διοικητικής και τεχνικής διαδικασίας συνεργασίας της ΕΥΔ ΕΠ Περιφέρειας Πελοποννήσου με τις αντίστοιχες ΕΥΔ Τομεακών Προγραμμάτων που υλοποιούν δράσεις σημαντικής κλίμακας στην Περιφέρεια Πελοποννήσου.

Κατόπιν αυτών των αναφορών / καταγραφής των αναγκαίων διαδικασιών / ενεργειών για την μεγιστοποίηση της χρησιμότητας μιας αντίστοιχης της παρούσας έκθεσης και ως προς επίρρωσιν των προαναφερθέντων, αλλά και για την τεκμηρίωση, αφ' ενός όσων προαναφέρθηκαν, αφ' ετέρου των όσων ακολουθούν στην παρούσα έκθεση, αμέσως πιο κάτω παρουσιάζονται συνοπτικά τα εξής:

- Η ταξινόμηση των αξιολογήσεων ανά κατηγορία / τύπο αξιολόγησης, λαμβάνοντας υπ' όψη τα χαρακτηριστικά στοιχεία κάθε μίας αξιολόγησης που εμπεριέχει στοιχεία αξιολόγησης επιπτώσεων.
- Τα περιεχόμενα κάθε αξιολόγησης που έχει ως στόχο / αντικείμενο την εκτίμηση των επιπτώσεων συγκεκριμένων παρεμβάσεων.

## **2.1. ΑΜΙΓΕΙΣ ΘΕΜΑΤΙΚΕΣ ΑΞΙΟΛΟΓΗΣΕΙΣ ΕΠΙΠΤΩΣΕΩΝ**

Το περιεχόμενο και τα βασικά στοιχεία των αξιολογήσεων που, αφ' ενός χαρακτηρίζονται στο Σχέδιο Αξιολόγησης ως αξιολογήσεις επιπτώσεων, αφ' ετέρου τόσο τα κριτήρια αξιολόγησής

τους, όσο και τα αξιολογικά ερωτήματα αναφέρονται σε επιπτώσεις, με βάση τα αναφερόμενα στα αντίστοιχα Δελτία Ταυτότητας Αξιολόγησης, παρουσιάζονται συνοπτικά αμέσως πιο κάτω.

### **2.1.1. Αξιολόγηση πράξεων κοινωνικών υποδομών στο ΕΠ Πελοπόννησος (α/α 14)**

Στο πλαίσιο της εν λόγω αξιολόγησης αναφέρεται ότι θα γίνει εκτίμηση των επιπτώσεων στον κοινωνικοοικονομικό ιστό της Περιφέρειας των παρεμβάσεων αναβάθμισης ή/ και επέκτασης των υποδομών υγείας, πρόνοιας και εκπαίδευσης στο πλαίσιο του Άξονα Προτεραιότητας 2Β. Η αναφερόμενη μεθοδολογία διενέργειας της αξιολόγησης στο Σχέδιο Αξιολογήσεων του ΕΠ είναι η “Theory Based” και περιλαμβάνει ανάλυση στοιχείων δεικτών εκροών και αποτελέσματος από το σύστημα παρακολούθησης της υλοποίησης, στατιστική ανάλυση, καθώς και Case studies ή / και έρευνες πεδίου, από τον αξιολογητή.

Σύμφωνα με τα αναφερόμενα στο Δελτίο Ταυτότητας Αξιολόγησης τα περιεχόμενα των υπό αξιολόγηση δράσεων / πράξεων είναι:

- Επέκταση ή/ και αναβάθμιση των υποδομών υγείας, με έμφαση στην Α΄ βάρθμια περίθαλψη (πχ κέντρα υγείας, Περιφερειακά Ιατρεία, ή/ και τμήματα επειγόντων περιστατικών στις νοσοκομειακές μονάδες, ή/ και ιατροτεχνολογικός διαγνωστικός εξοπλισμός).
- Επέκταση / αναβάθμιση ή/και κατασκευή υποδομών πρόνοιας (πχ παιδικοί σταθμοί, βρεφονηπιακοί σταθμοί, ΚΗΦΗ, ΚΔΑΠ και λοιπά), όπως και υποδομές εκπαίδευσης, κατά κύριο λόγο προσχολικής ή/ και σχολικής βαθμίδας ή/ και επαγγελματικής εκπαίδευσης, αλλά και τριτοβάθμιας εκπαίδευσης.
- Επέκταση / αναβάθμιση ή/και κατασκευή υποδομών εκπαίδευσης, κατά κύριο λόγο προσχολικής ή/και σχολικής βαθμίδας ή/και επαγγελματικής εκπαίδευσης, αλλά και τριτοβάθμιας εκπαίδευσης.

Η συγκεκριμένη αξιολόγηση, ως προς την εξέταση των επιπτώσεων στον κοινωνικοοικονομικό ιστό της Περιφέρειας από την υλοποίηση των προαναφερομένων πράξεων κοινωνικών υποδομών (Υγεία, Πρόνοια, Εκπαίδευση), αναφέρεται στους εξής δύο (2) από τους τέσσερεις (4) Ειδικούς Στόχους του Άξονα Προτεραιότητας 2Β του Προγράμματος:<sup>40</sup>

- 2Β1.1 «Βελτίωση της πρόσβασης και χρήσης των υποδομών υγείας στους κατοίκους της Περιφέρειας».
- 2Β5.1 «Αύξηση της ελκυστικότητας και της προσβασιμότητας του μαθητικού και φοιτητικού πληθυσμού στις σχολικές, προσχολικές και πανεπιστημιακές μονάδες αντίστοιχα.»

### **Σημείωση**

Οι άλλοι δύο (2) Ειδικοί Στόχοι του ΑΠ αναφέρονται στην κοινωνική επιχειρηματικότητα (Επ. Πρ. 9c) και σε στρατηγικές ΤΑΠΤοΚ (Επ. Πρ. 9d).

<sup>40</sup> Σύμφωνα με την πρόταση αναθεώρησης του ΕΠ, όσον αφορά στον ΑΠ2Β.

Τα αξιολογικά ερωτήματα που αφορούν σε επιπτώσεις και εξετάζονται προς απάντηση στο πλαίσιο της εν λόγω αξιολόγησης, είναι τα εξής:

- Έχουν συμβάλλει οι συγκεκριμένες αντίστοιχες δράσεις του Προγράμματος στη πρόσβαση, κατά κύριο λόγο των κοινωνικά ευπαθών ομάδων, σε υποδομές υγείας και πρόνοιας και για το σύνολο του πληθυσμού της Περιφέρειας σε υποδομές εκπαίδευσης και πόσο εκτιμάται αυτή η συμβολή;
- Διαπιστώνεται μείωση /άμβλυνση των προβλημάτων φτώχειας στη Περιφέρεια Πελοποννήσου από την υλοποίηση των πράξεων κοινωνικών υποδομών (παρεχόμενες κοινωνικές υπηρεσίες σε ισοδύναμο εισόδημα κλπ) και πόσο εκτιμάται αυτή η μείωση / άμβλυνση των προβλημάτων φτώχειας;
- Υπάρχει αύξηση του βαθμού /επιπέδου βελτίωσης των κοινωνικοοικονομικών δεικτών της Περιφέρειας Πελοποννήσου από την υλοποίηση των πράξεων κοινωνικών υποδομών (πχ μείωση της σχολικής διαρροής, αύξηση της πρόσβασης και ολοκλήρωσης των σπουδών στη δημοτική και μέση, βαθμίδα εκπαίδευσης, αύξηση των ευκαιριών δημιουργίας εισοδήματος κλπ) και πόσο εκτιμάται αυτή η αύξηση;

Πέραν των προαναφερόμενων κριτηρίων αξιολόγησης και αξιολογικών ερωτημάτων, τα οποία αναφέρονται σε επιπτώσεις, στη συγκεκριμένη αξιολόγηση περιλαμβάνονται τόσο κριτήρια αξιολόγησης, όσο και αξιολογικά ερωτήματα, τα οποία αναφέρονται σε εσωτερική και εξωτερική συνάφεια / συνέργεια των υλοποιούμενων πράξεων, σε προστιθέμενη αξία λόγω συμβολής της Ένωσης στη χρηματοδότηση των κοινωνικών υποδομών, στη συμβολή των δράσεων στη στρατηγική Ε2020.

Αναφορικά με το χρονοδιάγραμμα διενέργειας της αξιολόγησης, σύμφωνα με τα αναφερόμενα στο Σχέδιο Αξιολόγησης, προγραμματίζεται να προκηρυχθεί η μελέτη τον Ιούλιο του έτους 2021 και να ολοκληρωθεί τον Φεβρουάριο του έτους 2022, προκειμένου τα συμπεράσματα που θα προκύψουν από αυτή να αποτελέσουν εισροή για την ετήσια έκθεση υλοποίησης του 2021, η οποία υποβάλλεται το πρώτο εξάμηνο του 2022. Υπεύθυνη για τη διενέργεια της συγκεκριμένης αξιολόγησης είναι η ΕΥΔ ΕΠ Περιφέρειας Πελοποννήσου.

### **2.1.2. Αξιολόγηση πράξεων μεταφορικών υποδομών στο ΕΠ «Πελοπόννησος» (α/α 15)**

Η συγκεκριμένη αξιολόγηση επιπτώσεων, αφορά στην αποτίμηση / εκτίμηση των επιπτώσεων στον κοινωνικοοικονομικό ιστό της Περιφέρειας Πελοποννήσου των πράξεων μεταφορικών υποδομών (οδικών και λιμενικών) που υλοποιήθηκαν ή τελούν υπό υλοποίηση, στο πλαίσιο του Άξονα Προτεραιότητας 4, ο οποίος περιλαμβάνει τις Επενδυτικές Προτεραιότητες 7b και 7c.

Ειδικότερα, σύμφωνα με τα αναφερόμενα στο Δελτίο Ταυτότητας Αξιολόγησης, τα περιεχόμενα των υπό αξιολόγηση πράξεων αφορούν στα ακόλουθα:

- «Λειτουργική αναβάθμιση διαπεριφερειακών και ενδοπεριφερειακών οδικών συνδέσεων της Περιφέρειας».
- «Αναβάθμιση / εκσυγχρονισμός ή/ και ανάπτυξη συστημάτων εξυπηρέτησης των επιβατών και της ακτοπλοΐας, ιδιαίτερης σημασίας για τη συνδεσιμότητα της Περιφέρειας».
- «Βελτίωση / αναβάθμιση των επικίνδυνων σημείων του εθνικού και περιφερειακού οδικού δικτύου της Περιφέρειας».

Οι Ειδικόι Στόχοι του ΕΠ, βάσει των οποίων αναφέρεται ότι θα γίνει η εκτίμηση των επιπτώσεων στο πλαίσιο της εν λόγω αξιολόγησης είναι και οι δύο του ΑΠ4, ήτοι οι εξής:

- 4.1.1 «Βελτίωση της σύνδεσης τουριστικών, πολιτιστικών και παραγωγικών περιοχών της Περιφέρειας με το κύριο οδικό δίκτυο και τους διευρωπαϊκούς άξονες».
- 4.2.1 «Αύξηση της περιφερειακής και τοπικής κινητικότητας».

Ως εκ τούτου, η συγκεκριμένη αξιολόγηση αναφέρεται σε δράσεις και Ειδικούς Στόχους που καλύπτουν το 100% του προϋπολογισμού του ΑΠ4.

Τα αξιολογικά ερωτήματα που διερευνώνται στη συγκεκριμένη αξιολόγηση, και αφορούν αμιγώς σε επιπτώσεις είναι τα ακόλουθα:

- Συμβάλλουν οι υλοποιηθείσες ή/ και υλοποιούμενες πράξεις μεταφορικών υποδομών του Προγράμματος στα κοινωνικοοικονομικά και επιχειρηματικά / παραγωγικά χαρακτηριστικά της Περιφέρειας, υπό την έννοια της μεταβολής τους πριν και μετά την υλοποίηση των συγκεκριμένων πράξεων και πόσο εκτιμάται αυτή η συμβολή;
- Ποιος ο βαθμός βελτίωσης της Περιφερειακής και τοπικής κινητικότητας στην Περιφέρεια από τις υλοποιηθείσες και υλοποιούμενες μεταφορικές υποδομές;
- Συμβάλλουν στην αύξηση της εξωστρέφειας και της ελκυστικότητας της Περιφέρειας οι υλοποιηθείσες και υλοποιούμενες μεταφορικές υποδομές και ποίος ο βαθμός συμβολής τους

Η μεθοδολογία αξιολόγησης σύμφωνα με τα αναφερόμενα στο σχετικό Δελτίο Ταυτότητας Αξιολόγησης του Σχεδίου Αξιολόγησης του ΕΠ είναι "Theory based" και περιλαμβάνει ανάλυση στοιχείων δεικτών εκροών και αποτελεσμάτων από το σύστημα παρακολούθησης της υλοποίησης, στατιστική ανάλυση, βιβλιογραφική έρευνα, καθώς και Case studies ή/ και έρευνες πεδίου από τον αξιολογητή.

Και σ' αυτή την αξιολόγηση επιπτώσεων αναφέρονται ως κριτήρια αξιολόγησης και ως αξιολογικά ερωτήματα, πέραν της αμιγούς επίπτωσης και εκείνα της εσωτερικής / εξωτερικής συνάφειας / συνέργειας, καθώς και της προστιθέμενης αξίας.

Η εν λόγω αξιολόγηση προγραμματίζεται, σύμφωνα με το εγκεκριμένο Σχέδιο Αξιολόγησης του ΕΠ, να προκηρυχθεί τον Ιούλιο του 2021 με στόχο να έχει ολοκληρωθεί το Μάρτιο του 2022, προκειμένου να τροφοδοτήσει την ετήσια έκθεση υλοποίησης του ΕΠ για το έτος 2021, η οποία θα υποβληθεί στην Επιτροπή το 1ο εξάμηνο του έτους 2022. Η διενέργεια της εν λόγω αξιολόγησης εμπίπτει στο πεδίο ευθύνης της ΕΥΔ ΕΠ Περιφέρειας Πελοποννήσου.



### **2.1.3. Αξιολόγηση αποτελεσματικότητας και αποδοτικότητας των κυριότερων δράσεων φυσικού και ανθρωπογενούς περιβάλλοντος του ΕΠ «Πελοπόννησος» (α/α 16)**

Σύμφωνα με τα αναφερόμενα στο εγκεκριμένο Σχέδιο Αξιολόγησης του ΕΠ, ο στόχος και το αντικείμενο της παρούσας αξιολόγησης είναι η αποτίμηση / εκτίμηση των επιπτώσεων στον κοινωνικοοικονομικό ιστό, αλλά και στην ελκυστικότητα της Περιφέρειας Πελοποννήσου των υλοποιηθεισών ή/και υλοποιούμενων πράξεων στους τομείς του φυσικού και ανθρωπογενούς περιβάλλοντος, στο πλαίσιο του Άξονα Προτεραιότητας 3.

Σύμφωνα με το Δελτίο Ταυτότητας Αξιολόγησης, οι υπό αξιολόγηση δράσεις στους τομείς του φυσικού και ανθρωπογενούς περιβάλλοντος για προστασία και ήπια ανάδειξή τους, αφορούν:

- Παρεμβάσεις αντιμετώπισης φυσικών κινδύνων
- Παρεμβάσεις διαχείρισης υγρών και στερεών αποβλήτων
- Παρεμβάσεις προστασίας/διαφύλαξης και ήπιας αξιοποίησης των φυσικών πόρων
- Παρεμβάσεις προστασίας και ανάδειξης των επισκέψιμων υποδομών πολιτιστικών πόρων

Η σημασία αυτών των δράσεων, αναφέρεται ότι, έγκειται στο γεγονός ότι είναι συνδεδεμένες άμεσα, αφ' ενός με την βελτίωση της ποιότητας ζωής, αφ' ετέρου με την αειφόρο ανάπτυξη της Περιφέρειας, κυρίως μέσω του τουρισμού και γενικότερα με την αύξηση της ελκυστικότητας της Περιφέρειας.

Η αποτίμηση των επιπτώσεων των παρεμβάσεων αυτών, θα προσεγγιστεί με βάση τις παρακάτω παραμέτρους επιπτώσεων:

- Αύξηση της απασχόλησης στην Περιφέρεια, κυρίως σε σχέση με την λειτουργία των δημιουργούμενων ή/και βελτιούμενων υποδομών.
- Αύξηση των εισοδημάτων, κυρίως από τη λειτουργία των υποδομών επί των οποίων πραγματοποιήθηκαν οι παρεμβάσεις
- Αύξηση της επισκεψιμότητας των φυσικών και πολιτιστικών πόρων της Περιφέρειας
- Προσέλκυση νέων επενδύσεων
- Προσέλκυση υψηλού επιπέδου εργατικού δυναμικού στην Περιφέρεια
- Ανάπτυξη νέων επιχειρηματικών δραστηριοτήτων

Οι Ειδικοί Στόχοι του Άξονα Προτεραιότητας 3, βάσει των οποίων θα αποτιμηθούν οι επιπτώσεις των παρεμβάσεων είναι οι ακόλουθοι:

- 3.2.1 «Βελτίωση και διεύρυνση της προστασίας του πληθυσμού της Περιφέρειας και της περιουσίας του από φυσικές καταστροφές»
- 3.3.1 «Συμβολή στην ολοκληρωμένη διαχείριση αστικών και ειδικών αποβλήτων (απορριμμάτων)»
- 3.4.1 «Βελτίωση της διαχείρισης πόσιμου ύδατος»
- 3.5.1 «Προστασία και ανάδειξη της πολιτιστικής και φυσικής κληρονομιάς ως πόλου έλξης επισκεπτών»

- 3.6.1 «Αύξηση της λειτουργικότητας των αστικών κέντρων»
- 3.6.2 «Βελτίωση του αστικού περιβάλλοντος»
- 3.7.1 «Βελτίωση του επιπέδου διατήρησης των προστατευόμενων περιοχών»

Τα αξιολογικά ερωτήματα, τα οποία διερευνώνται στο πλαίσιο της εν λόγω αξιολόγησης επιπτώσεων είναι τα εξής:

- Έχουν συμβάλλει οι δράσεις προστασίας και ανάδειξης του φυσικού και ανθρωπογενούς περιβάλλοντος του Προγράμματος στην εξωστρέφεια και στην ελκυστικότητα της Περιφέρειας και πόσο εκτιμάται αυτή η συμβολή;
- Έχουν συμβάλλει οι συγκεκριμένες αξιολογούμενες δράσεις μετά την ολοκλήρωση και τη λειτουργία τους, στα κοινωνικοοικονομικά και επιχειρηματικά χαρακτηριστικά της Περιφέρειας, υπό την έννοια τη μεταβολής τους πριν και μετά τις συγκεκριμένες παρεμβάσεις και πόσο εκτιμάται αυτή η συμβολή;
- Έχουν συμβάλλει και πόσο οι συγκεκριμένες παρεμβάσεις στην αειφόρο ανάπτυξη της Περιφέρειας;

Πέραν των αμιγών ερωτημάτων περιπτώσεων, στο πλαίσιο της συγκεκριμένης αξιολόγησης, προβλέπονται και ερωτήματα περί της εσωτερικής και εξωτερικής συνάφειας / συνέργειας των πράξεων, καθώς και αξιολογικά ερωτήματα περί της προστιθέμενης αξίας της συμβολής της Ένωσης στον σχεδιασμό και στην υλοποίηση των προβλεπόμενων δράσεων.

Η προβλεπόμενη μεθοδολογία διενέργειας της συγκεκριμένης αξιολόγησης, με βάση όσα αναφέρονται στο σχετικό Δελτίο Ταυτότητας του Σχεδίου Αξιολόγησης, είναι η “Theory based” και περιλαμβάνει ανάλυση στοιχείων δεικτών εκροών και αποτελεσμάτων από το σύστημα παρακολούθησης της υλοποίησης, στατιστική ανάλυση, βιβλιογραφική έρευνα, καθώς και case studies ή/και έρευνες πεδίου από τον αξιολογητή

Όσον αφορά στο χρονοδιάγραμμα διενέργειας της αξιολόγησης, αναμένεται η προκήρυξή της τον Ιούνιο του έτους 2021, προκειμένου να έχει ολοκληρωθεί μέχρι το Μάρτιο του 2022, έτσι ώστε να τροφοδοτήσει, αφ’ ενός την ετήσια έκθεση για το 2021, η οποία υποβάλλεται το πρώτο εξάμηνο του 2022, αφ’ ετέρου τον προγραμματισμό της επόμενης Προγραμματικής Περιόδου.

## **2.2. ΑΝΑΚΕΦΑΛΑΙΩΤΙΚΕΣ ΑΞΙΟΛΟΓΗΣΕΙΣ ΜΕ ΑΞΙΟΛΟΓΙΚΑ ΕΡΩΤΗΜΑΤΑ ΕΠΙΠΤΩΣΕΩΝ**

Όπως έχει ήδη αναφερθεί στα προηγούμενα, στο Σχέδιο Αξιολόγησης του ΕΠ περιλαμβάνονται πέντε (5) ανακεφαλαιωτικές αξιολογήσεις, για τις οποίες υπάρχουν αντίστοιχα Δελτία Ταυτότητας Αξιολόγησης. Από αυτά διαπιστώνεται ότι, αφ’ ενός είναι ανακεφαλαιωτικές αν και τέσσερις (4) χαρακτηρίζονται ως επιπτώσεων, αφ’ ετέρου και οι πέντε (5) περιλαμβάνουν

κριτήρια αξιολόγησης και αξιολογικά ερωτήματα επιπτώσεων. Αμέσως πιο κάτω, γίνεται συνοπτική αναφορά στα περιεχόμενα αυτών των αξιολογήσεων, όσον αφορά στις επιπτώσεις.

### **2.2.1. Αξιολόγηση Λειτουργίας των δομών υποστήριξης των γυναικών θυμάτων βίας στα ΠΕΠ και στο ΕΠΜΔΤ (α/α 4)**

Η συγκεκριμένη αξιολόγηση χαρακτηρίζεται στο Σχέδιο Αξιολόγησης ως «αξιολόγηση εφαρμογής» και αναφέρεται στις δράσεις που υλοποιούνται στο πλαίσιο των ΠΕΠ, (όθεν και στο ΕΠ «Πελοπόννησος») και του ΕΠΜΔΤ κατά την προγραμματική περίοδο 2014-2020 για την πρόληψη και καταπολέμηση της βίας κατά των γυναικών σε εθνικό, περιφερειακό και τοπικό επίπεδο. Συγκεκριμένα, οι υπό εξέταση πράξεις, σύμφωνα με τα αναφερόμενα στο Δελτίο Ταυτότητας Αξιολόγησης του Σχεδίου Αξιολόγησης του ΕΠ, είναι οι εξής:

- Λειτουργία Κέντρων συμβουλευτικής υποστήριξης γυναικών θυμάτων βίας σε τοπικό επίπεδο (ΟΤΑ).
- Λειτουργία Κέντρων συμβουλευτικής υποστήριξης γυναικών θυμάτων βίας σε Περιφερειακό επίπεδο (ΚΕΘΙ).
- Λειτουργία δομών και υπηρεσιών Τοπικής Αυτοδιοίκησης προς όφελος των γυναικών για την καταπολέμηση της βίας/λειτουργίας ξενώνων φιλοξενίας (ΟΤΑ).
- Αναβάθμιση ξενώνων για γυναίκες –θύματα βίας (ΕΚΚΑ).
- Οριζόντιες παρεμβάσεις εθνικής εμβέλειας, με στόχο την πρόληψη και καταπολέμηση της έμφυλης βίας που θα υλοποιηθεί στο πλαίσιο του ΕΠΜΔΤ 2014-2020 και μεταξύ άλλων αφορά στη λειτουργία της τηλεφωνικής γραμμής υποστήριξης SOS, καθώς και σε δράσεις εποπτείας και παρακολούθησης του Δικτύου των Δομών στο πλαίσιο ενίσχυσης της πολιτικής για την ισότητα των φύλων.

Όσον αφορά στο ΕΠ «Πελοπόννησος», η εκτίμηση των επιπτώσεων των αντίστοιχων πράξεων θα γίνει ως προς τον Ειδικό Στόχο 2Α5.2<sup>41</sup> «Βελτίωση της παροχής κοινωνικών υπηρεσιών και υπηρεσιών εκπαιδευτικής υποστήριξης σε κοινωνικά ευπαθείς ομάδες (ΑΜΕΑ, μαθητές με αναπηρία ή/και με ειδικές εκπαιδευτικές ανάγκες, κακοποιημένες γυναίκες)», στον οποίο συμβάλλουν οι πράξεις αυτές.

Σύμφωνα με το Σχέδιο Αξιολόγησης του ΕΠ, η μεθοδολογία διενέργειας της εν λόγω αξιολόγησης περιλαμβάνει τόσο δευτερογενή ανάλυση στοιχείων παρακολούθησης των δικαιούχων, όσο και πρωτογενή ποσοτική έρευνα με χρήση ερωτηματολογίων ή/και ποιοτική ανάλυση με ομάδες εστίασης (focus groups) ή case studies.

Τα αξιολογικά ερωτήματα που αφορούν αμιγώς σε επιπτώσεις και διερευνώνται στο πλαίσιο της εν λόγω αξιολόγησης, είναι τα ακόλουθα:

<sup>41</sup> Ο συγκεκριμένος Ειδικός Στόχος προστέθηκε στο ΕΠ στο πλαίσιο της 1ης Αναθεώρησης του ΕΠ (Δεκέμβριος 2017), ενώ στο Σχέδιο Αξιολόγησης αναφέρεται ο παλαιός Ειδικός Στόχος 2Α5.1 «Ενδυνάμωση / Βελτίωση της θέσης στην αγορά εργασίας ατόμων που ανήκουν σε ευάλωτες ομάδες».

- Σε ποιο βαθμό οι δομές υποστήριξης των γυναικών θυμάτων βίας παρείχαν βελτιωμένες/διευρυμένες υπηρεσίες προς τις γυναίκες ωφελούμενες των δράσεων;
- Σε ποιο βαθμό οι δομές για την καταπολέμηση της βίας συνέβαλαν στην προώθηση των ωφελούμενων στην απασχόληση;

Με δεδομένο ότι η συγκεκριμένη αξιολόγηση είναι ανακεφαλαιωτική, τόσο τα κριτήρια αξιολόγησης, όσο και τα αξιολογικά ερωτήματα αναφέρονται στην αποτελεσματικότητα, στην αποδοτικότητα, στη συνάφεια με άλλες δράσεις για την καταπολέμηση της φτώχειας, στη συνοχή και στη προστιθέμενη αξία των αξιολογούμενων δράσεων / πράξεων.

Σύμφωνα με τα αναφερόμενα στο Σχέδιο Αξιολόγησης, η προκήρυξη της συγκεκριμένης αξιολόγησης προγραμματιζόταν τον Οκτώβριο του έτους 2017, με στόχο να ολοκληρωθεί τον Ιούλιο του έτους 2018. Η διενέργεια της συγκεκριμένης αξιολόγησης αποτελεί υποχρέωση της ΕΥΣΕΚΤ.

### **2.2.2. Αξιολόγηση παρεμβάσεων Κοινωνικής Ένταξης και καταπολέμησης της φτώχειας ΕΠ«Πελοπόννησος» (α/α 11)**

Η συγκεκριμένη αξιολόγηση, στους πίνακες Α και Β του Σχεδίου Αξιολόγησης χαρακτηρίζεται ως αξιολόγηση επιπτώσεων, ενώ από το αντίστοιχο Δελτίο Ταυτότητας Αξιολόγησης φαίνεται ότι είναι ανακεφαλαιωτική, περιλαμβάνοντας κριτήρια αξιολόγησης και αξιολογικά ερωτήματα που αφορούν σε αποτελεσματικότητα, συνάφεια με άλλες δράσεις για την καταπολέμηση της φτώχειας, εσωτερική και εξωτερική συνοχή και προστιθέμενη αξία. Δύο δε, από τα ερωτήματα αξιολόγησης αναφέρονται σε επιπτώσεις.

Ως εκ τούτου, μέσω της εν λόγω αξιολόγησης εκτιμώνται οι επιπτώσεις των παρεμβάσεων που αφορούν σε Δομές άμεσης αντιμετώπισης της φτώχειας στο πλαίσιο της Επενδυτικής Προτεραιότητας 9<sup>ιν</sup>. Οι δράσεις που θα εξεταστούν στο πλαίσιο της συγκεκριμένης αξιολόγησης και όσον αφορά στις επιπτώσεις, σύμφωνα με τα στοιχεία του αντίστοιχου Δελτίου Ταυτότητας Αξιολόγησης, περιλαμβάνουν:

- α) Δομές παροχής βασικών αγαθών (δομές σίτισης και κοινωνικά φαρμακεία).
- β) Δομές για αστέγους (υπνωτήρια και κέντρα ημέρας).

Οι παραπάνω δράσεις συμβάλλουν στον Ειδικό Στόχο 2Α6.2<sup>42</sup> «Βελτίωση της προσβασιμότητας των κοινωνικά ευπαθών ομάδων σε ποιοτικές και ολοκληρωμένες κοινωνικές υπηρεσίες» του Άξονα Προτεραιότητας 2Α.

<sup>42</sup> Ο συγκεκριμένος Ειδικός Στόχος προστέθηκε στο ΕΠ «Πελοπόννησος» κατά την πρόσφατη 1η Αναθεώρηση (Δεκέμβριος, 2017), ενώ δεν προτείνονται αλλαγές επ' αυτού στο πλαίσιο της επικείμενης 2ης Αναθεώρησης. Ο Ειδικός Στόχος ο οποίος αναφέρεται στο αντίστοιχο Δελτίο Ταυτότητας Αξιολόγησης είναι ο 2Α6.1 «Διερεύνηση και βελτίωση της παροχής κοινωνικής υποστήριξης σε ειδικές πληθυσμιακές ομάδες», καθώς το εν λόγω Δελτίο αφορά στα ισχύοντα στο ΕΠ πριν την προαναφερθείσα 1η Αναθεώρηση, με δεδομένη τη χρονική τομή της έγκρισης του Σχεδίου Αξιολόγησης (Νοέμβριος, 2016).

Η αναφερόμενη μεθοδολογία αξιολόγησης στο εγκεκριμένο Σχέδιο Αξιολόγησης, αφορά σε δευτερογενή ανάλυση στοιχείων παρακολούθησης των δικαιούχων, καθώς και σε πρωτογενή ποσοτική έρευνα με χρήση ερωτηματολογίων ή/και ποιοτική ανάλυση με ομάδες εστίασης (focus groups) ή case studies, ενώ θα αξιοποιηθούν και οι αντίστοιχοι, κατάλληλοι δείκτες αποτελέσματος του Προγράμματος.

Τα αξιολογικά ερωτήματα που αφορούν αμιγώς σε επιπτώσεις, η διερεύνηση των οποίων αποτελεί αντικείμενο αυτής αξιολόγησης είναι τα ακόλουθα:

- Ποια ήταν η συνεισφορά των Δομών στην κοινωνική ενσωμάτωση των ευπαθών κοινωνικά ομάδων και ειδικότερα των αστέγων και των ατόμων ευρισκόμενων σε κατάσταση φτώχειας;
- Σε ποιο βαθμό συνεισέφεραν οι Κοινωνικές Δομές Άμεσης Αντιμετώπισης της Φτώχειας στην ανάπτυξη δικτύων κοινωνικής ασφάλειας μέσω της σύνδεσης, συνεργασίας, συνέργειας και συμπληρωματικότητας με δομές αντιμετώπισης της φτώχειας και με προγράμματα κοινωνικής προστασίας που υλοποιούνταν παράλληλα;

Σύμφωνα με το Σχέδιο Αξιολόγησης του ΕΠ, η εν λόγω αξιολόγηση προγραμματίζεται να προκηρυχθεί τον Απρίλιο του έτους 2019 και να έχει ολοκληρωθεί μέχρι τον Δεκέμβριο του ίδιου έτους. Η διενέργεια της συγκεκριμένης αξιολόγησης είναι ευθύνη της ΕΥΔ ΕΠ Περιφέρειας Πελοποννήσου, υπό τον συντονισμό, για όλα τα ΠΕΠ, από την ΕΥΣΕΚΤ.

Ωστόσο, πρέπει να αναφερθεί ότι, οι αντίστοιχες δράσεις ενίσχυσης δομών φτώχειας, δεν περιλαμβάνονται στον προγραμματισμό της ΕΥΔ για άμεση ενεργοποίηση και ένταξη σχετικών έργων. Συνεπώς, κατά την προβλεπόμενη ημερομηνία διεξαγωγής της συγκεκριμένης αναθεώρησης, δεν εκτιμάται ότι θα λειτουργούν αντίστοιχες δομές φτώχειας μέσω του ΕΠ στην Περιφέρεια.

### **2.2.3. Αξιολόγηση της εφαρμογής των Δράσεων Καθολικής Πρόσβασης σε Υπηρεσίες Υγείας σε τοπικό επίπεδο (α/α 12)**

Όπως και η προηγούμενη αξιολόγηση έτσι και η συγκεκριμένη, στους Πίνακες Α & Β του Σχεδίου Αξιολόγησης του ΕΠ χαρακτηρίζεται ως αξιολόγηση επιπτώσεων, ενώ από τα στοιχεία του Δελτίου Ταυτότητας Αξιολόγησης φαίνεται ότι είναι ανακεφαλαιωτική, περιλαμβάνοντας τόσο κριτήρια αξιολόγησης, όσο και αξιολογικά ερωτήματα αποτελεσματικότητας, αποδοτικότητας, συνοχής / συνάφειας, προστιθέμενης αξίας, καθώς και επιπτώσεων. Γι' αυτό το λόγο στην παρούσα έκθεση χαρακτηρίζεται ως ανακεφαλαιωτική και με δεδομένο ότι θα διενεργηθεί το έτος 2019.

Όσον αφορά στην προσέγγιση των επιπτώσεων, σύμφωνα με τα στοιχεία του Δελτίου Ταυτότητας Αξιολόγησης και με τα δεδομένα πριν την 1η Αναθεώρηση του ΕΠ, με την συγκεκριμένη αξιολόγηση θα πραγματοποιηθεί εκτίμηση των επιπτώσεων των δράσεων καθολικής πρόσβασης σε υπηρεσίες Υγείας που σχεδιάστηκαν για την περίοδο 2014-2020 και

αποτελούν ένα ολοκληρωμένο πλέγμα πολιτικής που αφορά σε υπηρεσίες Πρωτοβάθμιας Φροντίδας Υγείας, Δημόσιας Υγείας και Ψυχικής Υγείας. Επίσης, προβλέπεται συνολική αποτίμηση των επιπτώσεων της εφαρμογής της πολιτικής αυτής, σε περιφερειακό και τοπικό επίπεδο. Ειδικότερα, οι δράσεις, οι επιπτώσεις των οποίων διερευνώνται στο πλαίσιο της εν λόγω αξιολόγησης, αφορά στα εξής:

- Εφαρμογή της πολιτικής των ΤΟΜΥ
- Προγράμματα παρεμβάσεων πρόληψης – προαγωγής υγείας σε υφιστάμενα δίκτυα υγείας
- Εκστρατείες και δράσεις ενημέρωσης του πληθυσμού για την πρόληψη νοσημάτων κλπ
- Προγράμματα / δράσεις για την αγωγή και προαγωγή υγείας των χρηστών εξαρτησιογόνων ουσιών
- Προγράμματα πρόληψης και πρώιμης διάγνωσης παχυσαρκίας, ή εν γένει των διαταραχών πρόσληψης της τροφής
- Ενέργειες ενημέρωσης και υποστήριξης για την οργάνωση και υλοποίηση προγραμμάτων αγωγής υγείας για το κάπνισμα στα σχολεία
- Δράσεις παραγωγής υγείας για την πρόληψη και διακοπή της καπνιστικής συνήθειας
- Προγράμματα για την πρόληψη καρδιαγγειακών νοσημάτων και προαγωγής της υγείας των πολιτών
- Δράσεις πρόληψης από τις εξαρτήσεις
- Δράσεις Ψυχικής Υγείας

Οι παραπάνω δράσεις, συνδέονται άμεσα με τον Ειδικό Στόχο 2Α6.1 «Βελτίωση της παροχής υπηρεσιών υγείας σε άτομα που πλήττονται από τη φτώχεια και λοιπές ευπαθείς κοινωνικά ομάδες.» του Άξονα Προτεραιότητας 2Α, του ΕΠ «Πελοπόννησος» 2014-2020, έτσι όπως τροποποιήθηκε κατά την 1η Αναθεώρηση του ΕΠ<sup>43</sup>.

Η μεθοδολογία που αναφέρεται στο Σχέδιο Αξιολόγησης, για τη συγκεκριμένη αξιολόγηση, περιλαμβάνει τόσο τη δευτερογενή ανάλυση στοιχείων παρακολούθησης των δικαιούχων, όσο και την πρωτογενή ποσοτική έρευνα με χρήση ερωτηματολογίων ή/και ποιοτική ανάλυση, με ομάδες εστίασης (focus groups) ή case studies.

Τα αξιολογικά ερωτήματα της εν λόγω αξιολόγησης που αφορούν στην εκτίμηση επιπτώσεων είναι τα παρακάτω:

- Υπήρξαν διαρθρωτικές επιπτώσεις;
- Υπήρξαν έως τώρα αλλαγές στις πολιτικές;
- Υπήρξαν ενδεχομένως μη αναμενόμενα αποτελέσματα;

Με βάση τα αναφερόμενα στο Σχέδιο Αξιολόγησης του ΕΠ, η συγκεκριμένη αξιολόγηση θα διενεργηθεί με ευθύνη της ΕΥΣΕΚΤ, για το σύνολο των παρεμβάσεων του Τομέα Υγείας με

---

<sup>43</sup> Ο αντίστοιχος Ειδικός Στόχος με κωδικό 2Α6.1, ο οποίος αναφέρεται στο Δελτίο Ταυτότητας Αξιολόγησης και αντικαταστάθηκε από τον νέο 2Α6.1 κατά την 1η Αναθεώρηση του ΕΠ, είχε τίτλο: «Διερεύνηση και βελτίωση της παροχής κοινωνικής υποστήριξης σε ειδικές πληθυσμιακές ομάδες».

συγχρηματοδότηση από το ΕΚΤ, από τα δεκατρία (13) ΠΕΠ και από το ΕΠΑΝΑΔ-ΕΔΒΜ. Σε σχέση δε με το χρονοδιάγραμμα διενέργειάς της, προγραμματίζεται η σχετική προκήρυξη το πρώτο τρίμηνο του έτους 2019, προκειμένου να ολοκληρωθεί κατά το τέταρτο τρίμηνο του ίδιου έτους.

**2.2.4. Αξιολόγηση των επιπτώσεων της πράξης «Λειτουργία Περιφερειακών Μηχανισμών Υποστήριξης της ανάπτυξης και προώθησης των Κοινωνικών Συνεταιριστικών Επιχειρήσεων (Κοιν.Σ.Επ) και ευρύτερα των πρωτοβουλιών της Κοινωνικής Οικονομίας καθώς και των Πράξεων χρηματοδοτικής ενίσχυσης των Κοιν. Σ.Επ. στο ΕΠ «Πελοπόννησος» (α/α 13)**

Και η συγκεκριμένη αξιολόγηση, στους Πίνακες Α και Β του Σχεδίου Αξιολόγησης του ΕΠ, χαρακτηρίζεται ως αξιολόγηση επιπτώσεων, ενώ από το Δελτίο Ταυτότητας Αξιολόγησης φαίνεται ότι είναι ανακεφαλαιωτική. Συγκεκριμένα, ως κριτήρια αξιολόγησης έχει την αποτελεσματικότητα των προσφερόμενων υπηρεσιών από τον Περιφερειακό Μηχανισμό Υποστήριξης, καθώς και την αποτελεσματικότητα και τις επιπτώσεις στην απασχόληση, στην κοινωνική συνοχή και στην τοπική ανάπτυξη, την αποδοτικότητα των πράξεων, την συνάφεια με το Εθνικό Στρατηγικό Σχέδιο της Κοινωνικής Επιχειρηματικότητας, την εξωτερική και εσωτερική συνοχή των πράξεων και την προστιθέμενη αξία. Επίσης, και τα αξιολογικά ερωτήματα αναφέρονται στην αποτελεσματικότητα, στην αποδοτικότητα, στις επιπτώσεις και στη συνοχή.

Όσον αφορά στα κριτήρια και στα ερωτήματα αξιολόγησης που αναφέρονται στις επιπτώσεις, η συγκεκριμένη αξιολόγηση πέραν της ποιοτικής προσέγγισης στην ανάλυση, θα πρέπει να διερευνήσει τη συμβολή των δράσεων κοινωνικής οικονομίας στον Ειδικό Στόχο 2Α7.1 «Προώθηση της ίδρυσης και της λειτουργίας κοινωνικών επιχειρήσεων» του Άξονα Προτεραιότητας 2Α.

Οι ενδεικτικές δράσεις οι οποίες περιλαμβάνονται στο ΕΠ «Πελοπόννησος», σύμφωνα με την πρόσφατη 1η Αναθεώρηση του ΕΠ (Δεκέμβριος, 2017) είναι οι εξής:

- Ευαισθητοποίηση, ενημέρωση και κατάρτιση σε θέματα κοινωνικής οικονομίας.
- Ενίσχυση της απασχόλησης κοινωνικά ευπαθών ομάδων σε κοινωνικές επιχειρήσεις
- Δράσεις δικτύωσης επιχειρήσεων κοινωνικής οικονομίας.

Συνεπώς, διαπιστώνεται ότι η αναφερόμενη, στον τίτλο της αξιολόγησης, δράση «Λειτουργία Περιφερειακών Μηχανισμών Υποστήριξης της ανάπτυξης και προώθησης των Κοινωνικών Συνεταιριστικών Επιχειρήσεων» δεν περιλαμβάνεται στις ενδεικτικές δράσεις της Επ.Προτ. 9ν του ΕΠ, ωστόσο υφίσταται η συναφής δράση «Κέντρα Στήριξης Κοινωνικής και Αλληλέγγυας Οικονομίας».

Τα βασικά αξιολογικά ερωτήματα επιπτώσεων που καλείται να απαντήσει η συγκεκριμένη αξιολόγηση αναφέρονται στα εξής:

- Πόσες νέες Κοιν.Σ.Επ. (με οριστική εγγραφή στο Μητρώο Κοινωνικής Οικονομίας ) και άλλοι φορείς Κοινωνικής Οικονομίας δημιουργήθηκαν και συνεχίζουν να λειτουργούν ένα χρόνο μετά την ίδρυσή τους;
- Πόσες υφιστάμενες Κοιν.Σ.Επ. και άλλοι φορείς Κοινωνικής Οικονομίας υποστηρίχθηκαν και ποια τα απτά αποτελέσματα της υποστήριξης που έλαβαν σε όρους επιχειρηματικής ανάπτυξης σε βάθος χρόνου;
- Πόσες νέες θέσεις (πλήρους, μερικής, εποχικής απασχόλησης) εργασίας δημιουργήθηκαν και συνεχίζουν να παρέχονται ένα χρόνο αργότερα;
- Πόσες και ποιες δικτυώσεις α) μεταξύ κοινωνικών επιχειρήσεων/clustering, β) μεταξύ ΚοινΣΕπ/άλλων φορέων Κοινωνικής Οικονομίας και προμηθευτών και πελατών, γ) μεταξύ ΚοινΣΕπ/άλλων φορέων Κοινωνικής Οικονομίας και φορέων της τοπικής αυτοδιοίκησης, δ) μεταξύ ΚοινΣΕπ/άλλων φορέων Κοινωνικής Οικονομίας και ιδιωτικών εταιρειών, ε) μεταξύ ΚοινΣΕπ/άλλων φορέων Κοινωνικής Οικονομίας και ακαδημαϊκών/ερευνητικών κέντρων, κλπ καταγράφονται ως αποτέλεσμα της λειτουργίας των ΠΜΥ;
- Ποια η συμβολή της λειτουργίας των ΠΜΥ στην τοπική ανάπτυξη και απασχόληση και στην ανάπτυξη του τομέα της Κοινωνικής Επιχειρηματικότητας, εν γένει;
- Πόσο συνέβαλαν οι χρηματοδοτικές ενισχύσεις στη δημιουργία νέων θέσεων απασχόλησης;

Η αναφερόμενη μεθοδολογία για τη συγκεκριμένη αξιολόγηση, περιλαμβάνει τόσο τη δευτερογενή ανάλυση στοιχείων παρακολούθησης των δικαιούχων, όσο και την πρωτογενή ποσοτική έρευνα με χρήση ερωτηματολογίων ή/και ποιοτική ανάλυση με ομάδες εστίασης (focus groups) ή case studies.

Όσον αφορά στον χρονικό προγραμματισμό για την εκπόνηση της συγκεκριμένης αξιολόγησης επιπτώσεων, σύμφωνα με το Σχέδιο Αξιολόγησης, προβλέπεται η προκήρυξή της κατά το Α' τρίμηνο του 2019, ενώ η ολοκλήρωσή της αναμένεται έως το τέλος του έτους 2019. Υπεύθυνη για την διενέργεια της εν λόγω αξιολόγησης και την τήρηση του προαναφερθέντος χρονοδιαγράμματος, είναι η ΕΥΔ ΕΠ Περιφέρειας Πελοποννήσου, υπό το συντονισμό της αρμόδιας Επιτελικής Δομής του Υπουργείου Εργασίας.

#### **2.2.5. Τελική Αξιολόγηση της συνάφειας, της αποτελεσματικότητας και της αποδοτικότητας του ΕΠ «Πελοπόννησος» (α/α 18)**

Η συγκεκριμένη αξιολόγηση χαρακτηρίζεται στο Σχέδιο Αξιολόγησης του ΕΠ ως αξιολόγηση επιπτώσεων και μάλιστα ως αντικείμενό της ορίζεται η εκτίμηση των επιπτώσεων της υλοποίησης του Προγράμματος σε σχέση με τους στόχους που είχαν τεθεί, κυρίως σε επίπεδο δεικτών αποτελέσματος και ειδικών στόχων ανά Επενδυτική Προτεραιότητα, σύμφωνα με τον βαθμό επίτευξης των στόχων των δεικτών εκροής. Ωστόσο, η διερεύνηση των επιπτώσεων στο πλαίσιο της συγκεκριμένης αξιολόγησης, εστιάζει αποκλειστικά σε ειδικές παρεμβάσεις του ΕΠ,



όπως οι παρεμβάσεις στο πλαίσιο των στρατηγικών ολοκληρωμένης χωρικής ανάπτυξης, οι παρεμβάσεις στο τομέα της ενεργειακής αποδοτικότητας και οι ενέργειες της Τεχνικής Βοήθειας του ΕΠ. Κατά τα λοιπά, κυρίως από τα αξιολογικά ερωτήματα στο Δελτίο Ταυτότητας Αξιολόγησης, φαίνεται ότι είναι ανακεφαλαιωτική, με δεδομένο ότι διερευνάται η αποτελεσματικότητα, η αποδοτικότητα και η εσωτερική και εξωτερική συνάφεια / συνέργεια των δράσεων του ΕΠ.

Όσον αφορά στα αξιολογικά ερωτήματα που αφορούν αμιγώς σε επιπτώσεις, αυτά αναφέρονται σε ειδικές παρεμβάσεις του ΕΠ, καθώς και στις δράσεις Τεχνική Βοήθειας και παρουσιάζονται αμέσως πιο κάτω:

α) Επιπτώσεις Ολοκληρωμένης Χωρικής Ανάπτυξης

- Ποίος ο βαθμός επίτευξης των στόχων της χωρικής στρατηγικής, (για ΒΑΑ, ΤΑΠΤοΚ και ΟΧΕ);
- Ποία η ενδεχόμενη μείωση των χωρικών ανισοτήτων από την εφαρμογή των χωρικών παρεμβάσεων (ΒΑΑ, ΤΑΠΤοΚ και ΟΧΕ);
- Ποία η προστιθέμενη αξία από την εφαρμογή της χωρικής στρατηγικής;
- Ως προς το σύστημα διακυβέρνησης και διαχείρισης
- Ως προς τον ολοκληρωμένο χαρακτήρα των παρεμβάσεων
- Ως προς την αύξηση της δυναμικής των χωρικών ενοτήτων της Περιφέρειας που εφαρμόστηκε η χωρική στρατηγική
- Επικαιροποίηση των σημαντικότερων ερωτημάτων αξιολόγησής της του έτους 2018

β) Επιπτώσεις δράσεων ενεργειακής αποδοτικότητας και προσαρμογής στη κλιματική αλλαγή

- Ποίος ο βαθμός αύξησης της ελκυστικότητας της Περιφέρειας, λόγω βελτίωσης της ατμόσφαιρας;
- Ποίος ο βαθμός εσωτερικής και εξωτερικής συνάφειας, συμπληρωματικότητας και συνέργειας των συγκεκριμένων δράσεων του Προγράμματος;
- Ποία η συμβολή των συγκεκριμένων δράσεων του Προγράμματος στους αντίστοιχους στόχους της Χώρας στη στρατηγική Ε2020;

γ) Επιπτώσεις της εφαρμογής της Τεχνικής Βοήθειας

- Βελτίωση της λειτουργίας του συστήματος διαχείρισης του Προγράμματος
- Ενδυνάμωση της ικανότητας των Δικαιούχων πράξεων του Προγράμματος
- Αποτελεσματικότητα των δράσεων επικοινωνίας και δημοσιότητας του Προγράμματος
- Βελτίωση του συστήματος αξιολόγησης του Προγράμματος
- Ελκυστικότητα/ συμμετοχή εν δυνάμει δικαιούχων στην εφαρμογή του Προγράμματος
- Ενδυνάμωση εταιρικότητας κατά την εφαρμογή, παρακολούθηση και αξιολόγηση του Προγράμματος

- Εκτίμηση της προστιθέμενης αξίας της Τεχνικής Βοήθειας στην εφαρμογή του Προγράμματος.

Από τα παραπάνω σχετικά συνοπτικά στοιχεία του Δελτίου Ταυτότητας Αξιολόγησης, αλλά και από τα αντίστοιχα αναλυτικά που αναφέρονται στο Σχέδιο Αξιολόγησης του ΕΠ, φαίνεται ότι προσδιορίστηκαν έτσι τα περιεχόμενα της συγκεκριμένης αξιολόγησης, προκειμένου να «τεκμηριωθεί» η κάλυψη όλων των Ειδικών Στόχων του ΕΠ από τουλάχιστον μία αξιολόγηση επιπτώσεων, χωρίς όμως να προσεγγίζεται στην πραγματικότητα η διερεύνηση των επιπτώσεων του Προγράμματος ανά Ειδικό Στόχο.

Τα δε αξιολογικά ερωτήματα που τίθενται για τις επιπτώσεις των τριών (3) παραπάνω ειδικών παρεμβάσεων του ΕΠ, δεν αντιστοιχούν, στις περισσότερες περιπτώσεις, σε συγκεκριμένους Ειδικούς Στόχους του ΕΠ, αλλά σε γενικότερες αναπτυξιακές στρατηγικές του ΕΠ.

Και για αυτήν την αξιολόγηση, η μεθοδολογία που αναφέρεται στο εγκεκριμένο Σχέδιο Αξιολόγησης είναι “Theory based”, η οποία περιλαμβάνει ανάλυση στοιχείων δεικτών εκροών και αποτελεσμάτων από το σύστημα παρακολούθησης της υλοποίησης, βιβλιογραφική έρευνα, στατιστική ανάλυση καθώς και Case studies ή/και έρευνες πεδίου από τον αξιολογητή.

Η προκήρυξη της αξιολόγησης προγραμματίζεται για τον Ιούλιο του έτους 2021 και η ολοκλήρωση της τον Απρίλιο του έτους 2022, ούτως ώστε να καταστεί εφικτή η ενσωμάτωση των συμπερασμάτων της στην Ετήσια Έκθεση Υλοποίησης του 2021, η οποία υποβάλλεται στην Ευρωπαϊκή Επιτροπή το 1ο εξάμηνο του 2022 και η αξιοποίηση τους στον Προγραμματισμό του ΕΠ για την επόμενη προγραμματική περίοδο. Τέλος, υπεύθυνος φορέας για τη διενέργεια της συγκεκριμένης αξιολόγησης είναι η ΕΥΔ ΕΠ Περιφέρειας Πελοποννήσου.

#### **ΙV. ΣΥΜΒΟΛΗ ΤΗΣ ΥΛΟΠΟΙΗΣΗΣ ΤΟΥ ΕΠ ΣΤΟΥΣ ΕΙΔΙΚΟΥΣ ΣΤΟΧΟΥΣ ΤΟΥ**

Έχει ήδη αναλυτικά τεκμηριωθεί ότι, οι επιπτώσεις από τις υλοποιούμενες ή/και υλοποιηθείσες παρεμβάσεις ενός Επιχειρησιακού Προγράμματος αναφέρονται στο βαθμό επίτευξης των Ειδικών Στόχων του, βάσει της συμβολής του στην επίτευξη των στόχων ή/και στις εκάστοτε διαμορφούμενες τιμές των δεικτών αποτελέσματος του Προγράμματος. Με βάση αυτές τις σχέσεις, η εκτίμηση / αποτίμηση της συμβολής του ΕΠ «Πελοπόννησος» στους Ειδικούς Στόχους του, ήτοι ο βαθμός επίτευξης των Ειδικών Στόχων του, βάσει του επιπέδου υλοποίησής του, θα πρέπει να βασιστεί στη συμβολή του ΕΠ στην διαμόρφωση των τιμών των αντίστοιχων δεικτών αποτελέσματος, κατόπιν όμως της διερεύνησης και του προσδιορισμού των παρακάτω βασικών παραμέτρων:

- α) Το βαθμό συνάφειας των αξιολογικών ερωτημάτων κάθε αξιολόγησης επιπτώσεων με τους δείκτες αποτελεσμάτων για κάθε Άξονα Προτεραιότητας.
- β) Το βαθμό άμεσης συμβολής των δράσεων του ΕΠ στους ποσοτικοποιημένους στόχους των αντίστοιχων δεικτών αποτελέσματος, ανά Επενδυτική Προτεραιότητα ή/και ανά Κατηγορία Παρέμβασης, σε σχέση με το κόστος υλοποίησης αυτών των δράσεων.
- γ) Το επίπεδο υλοποίησης των δράσεων του Επιχειρησιακού Προγράμματος «Πελοπόννησος», οι οποίες συνδέονται με τους συγκεκριμένους δείκτες αποτελέσματος, ανά Επενδυτική Προτεραιότητα ή/και ανά Κατηγορία Παρέμβασης).
- δ) Το βαθμό διαμόρφωσης των τιμών των δεικτών αποτελέσματος από εξωγενείς παράγοντες, πέραν εκείνων των παρεμβάσεων του ΕΠ «Πελοπόννησος», κυρίως για δράσεις που συγχρηματοδοτούνται από το ΕΤΠΑ. Αυτοί οι εξωγενείς παράγοντες που επηρεάζουν την διαμόρφωση των τιμών των δεικτών αποτελέσματος μπορεί να είναι:
  - Ομοειδείς ή/και συναφείς δράσεις που υλοποιούνται στην Περιφέρεια Πελοποννήσου, με χρηματοδότηση από Τομεακά Επιχειρησιακά Προγράμματα.
  - Ομοειδείς ή/και συναφείς δράσεις που υλοποιούνται στην Περιφέρεια Πελοποννήσου, με χρηματοδότηση από αμιγώς εθνικούς δημόσιους ή/και ιδιωτικούς πόρους.
  - Μακροοικονομικές εθνικές ή/και διεθνείς συγκυρίες, οι οποίες επηρεάζουν το κοινωνικοοικονομικό περιβάλλον της Περιφέρειας Πελοποννήσου και κατ' επέκταση τις τιμές των δεικτών αποτελέσματος.
- ε) Τη διαθεσιμότητα των εκάστοτε διαμορφούμενων τιμών των δεικτών αποτελέσματος σε χρονολογική σειρά από το έτος βάσης μέχρι και το 2017. Η κύρια πηγή αυτών των στοιχείων, είναι οι αντίστοιχες Ετήσιες Εκθέσεις Υλοποίησης του ΕΠ για τα έτη 2015, 2016 και 2017.

Στο πλαίσιο των παραπάνω εννοιών και προϋποθέσεων έκφρασής τους, στα αμέσως επόμενα κεφάλαια της παρούσας έκθεσης επιχειρείται η εκτίμηση του βαθμού επίτευξης των Ειδικών

Στόχων του ΕΠ, σε σχέση με το επίπεδο υλοποίησης των παρεμβάσεων που συμβάλλουν σ' αυτούς, μέσω της συμβολής τους στις τιμές των αντίστοιχων δεικτών αποτελέσματος. Τα παραπάνω ζητήματα αντιμετωπίζονται ανά θεματική αξιολόγηση επιπτώσεων που προβλέπεται στο Σχέδιο Αξιολόγησης του ΕΠ, η οποία συνδέεται εκάστοτε, είτε με συγκεκριμένο Άξονα Προτεραιότητας στο σύνολό του, είτε με συγκεκριμένες παρεμβάσεις και ως εκ τούτου, με συγκεκριμένους δείκτες αποτελέσματος και αντίστοιχους Ειδικούς Στόχους κάθε Άξονα Προτεραιότητας. Όπως έχει αναφερθεί στα προηγούμενα, για δύο αξιολογήσεις, για τις οποίες δεν υπάρχουν Δελτία Ταυτότητας Αξιολόγησης, καθώς και για την ανακεφαλαιωτική, η οποία εστιάζει αποκλειστικά σε ειδικές παρεμβάσεις του ΕΠ, δεν είναι δυνατόν να αντιστοιχηθούν αξιολογικά ερωτήματα με Ειδικούς Στόχους και δείκτες αποτελέσματος και ως εκ τούτου, δεν αποτελούν ύλη της παρούσας έκθεσης.

## **1. ΑΜΙΓΕΙΣ ΘΕΜΑΤΙΚΕΣ ΑΞΙΟΛΟΓΗΣΕΙΣ ΕΠΙΠΤΩΣΕΩΝ**

Σ' αυτή την κατηγορία αξιολογήσεων επιπτώσεων περιλαμβάνονται τρεις (3) από τις επτά (7) αξιολογήσεις που αποτελούν ύλη της παρούσας έκθεσης και για τις οποίες επιχειρείται η εκτίμηση της επίτευξης των Ειδικών Στόχων του ΕΠ, με βάση την μέχρι 18/6/18 υλοποίηση του ΕΠ.

### **1.1. ΑΞΙΟΛΟΓΗΣΗ ΠΡΑΞΕΩΝ ΚΟΙΝΩΝΙΚΩΝ ΥΠΟΔΟΜΩΝ ΣΤΟ ΕΠ «ΠΕΛΟΠΟΝΝΗΣΟΣ» (Α/Α 14)**

Το αντικείμενο της συγκεκριμένης αξιολόγησης επιπτώσεων του ΕΠ αναφέρεται στο μεγαλύτερο μέρος των παρεμβάσεων του Προγράμματος, στο πλαίσιο του Άξονα Προτεραιότητας 2B και συγκεκριμένα των παρεμβάσεων που περιλαμβάνονται στις Επενδυτικές Προτεραιότητες 9a & 10a. Ο προϋπολογισμός του ΕΠ που διατίθεται για τις συγκεκριμένες παρεμβάσεις του Άξονα Προτεραιότητας 2B ανέρχεται σε 17,75 εκατ.€ αντιπροσωπεύοντας το 78,5% του προϋπολογισμού του Άξονα Προτεραιότητας 2B, ή το 9,6% του προϋπολογισμού του ΕΠ που συγχρηματοδοτείται από το ΕΤΠΑ.

Η παρούσα αξιολόγηση, εστιάζει στους δύο (2) από τους πέντε (5) συνολικά Ειδικούς Στόχους του ΑΠ2B, οι οποίοι αντιστοιχούν, ένας προς μία, στις Επενδυτικές Προτεραιότητες 9a και 10a, ενώ συνδέονται με τέσσερις (4) δείκτες αποτελέσματος (δύο δείκτες αποτελέσματος ανά Ειδικό Στόχο).

Σύμφωνα με τα στοιχεία του πίνακα ΣΤ.3α του παραρτήματος ΣΤ, οι δύο Ειδικοί Στόχοι του Άξονα Προτεραιότητας 2B και αντίστοιχα οι τέσσερις δείκτες αποτελέσματος, συνδέονται άμεσα με ένα από τα τρία αξιολογικά ερωτήματα της παρούσας αξιολόγησης επιπτώσεων. Επιπλέον, ένα αξιολογικό ερώτημα συνδέεται μόνον έμμεσα, με δύο Ειδικούς Στόχους, ενώ ένα ερώτημα συνδέεται επίσης έμμεσα με έναν μόνο Ειδικό Στόχο. Από τα παραπάνω στοιχεία φαίνεται ότι, η

διερεύνηση των επιπτώσεων του συγκεκριμένου Άξονα Προτεραιότητας προσεγγίζει άμεσα, σε σημαντικό βαθμό, το σύνολο των Ειδικών Στόχων του ΑΠ και των δεικτών αποτελέσματος, με ένα μόνο αξιολογικό ερώτημα. Η δε έμμεση σύνδεση των υπολοίπων δύο αξιολογικών ερωτημάτων με δύο από τους πέντε Ειδικούς Στόχους του Άξονα Προτεραιότητας 2B ισχυροποιούν κατά τι το αποτέλεσμα της συγκεκριμένης αξιολόγησης, έστω και αν δεν είναι εφικτή η ποσοτική προσέγγιση του βαθμού επίτευξης των συγκεκριμένων Ειδικών Στόχων του Άξονα Προτεραιότητας.

Για την εξέταση του ζητήματος της επιτευξιμότητας των Ειδικών Στόχων του συγκεκριμένου Άξονα Προτεραιότητας, απαιτείται ο προσδιορισμός του βαθμού επίτευξης των στόχων των δεικτών εκροών, μέσω του οποίου εκφράζεται / προσδιορίζεται η συμβολή του ΕΠ στην επίτευξη των τιμών στόχων των αντίστοιχων δεικτών αποτελέσματος.

Επιπλέον, με βάση τα στοιχεία του πίνακα ΣΤ.4 του παραρτήματος ΣΤ της παρούσας έκθεσης, η διαμόρφωση των τιμών των δεικτών αποτελέσματος του ΑΠ2Β που προσεγγίζονται με την εν λόγω αξιολόγηση επιπτώσεων, επηρεάζεται, πέραν της υλοποίησης των παρεμβάσεων του ίδιου του ΕΠ, από εξωγενείς παράγοντες, οι οποίοι αφορούν:

- Στην ύπαρξη ομοειδών / συναφών δράσεων υποδομών που αποτελούν, κατά κύριο λόγο, πρωτοβουλίες ιδιωτών.
- Σε ομοειδείς παρεμβάσεις από αμιγείς εθνικούς δημόσιους πόρους.
- Στις μακροοικονομικές συγκυρίες που επηρεάζουν τις ανάγκες του πληθυσμού της Περιφέρειας για υπηρεσίες υγείας, πρόνοιας και εκπαίδευσης.

Με βάση τα προαναφερθέντα, αμέσως πιο κάτω, παρουσιάζονται για κάθε Ειδικό Στόχο, συμπεράσματα και διαπιστώσεις, ως προς τον βαθμό επίτευξης των συγκεκριμένων Ειδικών Στόχων του ΑΠ2Β, σε σχέση με το επίπεδο υλοποίησης του ΕΠ, μέσω του οποίου προσδιορίζεται η συμβολή του στη διαμόρφωση του βαθμού επίτευξης των αντίστοιχων τιμών των δεικτών αποτελέσματος.

**1.1.1. Ειδικός Στόχος: «Βελτίωση της πρόσβασης και χρήσης των υποδομών υγείας στους κατοίκους της Περιφέρειας», (κωδικός 2Β1.1)**

Σύμφωνα με τη Λογική της Παρέμβασης του ΕΠ, ο συγκεκριμένος Ειδικός Στόχος, συνδέεται με δράσεις προϋπολογισμού 2,75 εκατ.€, οι οποίες αφορούν, αφ' ενός σε παρεμβάσεις υποδομών υγείας, οι οποίες συμβάλλουν στο δείκτη αποτελέσματος T2426 «Πρόσβαση και χρήση υπηρεσιών Υγείας (Πρωτοβάθμια, Δευτεροβάθμια)», αφ' ετέρου σε παρεμβάσεις σε υποδομές πρόνοιας συνδεδεμένες αντίστοιχα με τον προτεινόμενο κατά τη 2η επικείμενη αναθεώρηση, δείκτη αποτελέσματος «Άμεσα ωφελούμενοι από υποδομές πρόνοιας».

Το αξιολογικό ερώτημα που συνδέεται άμεσα με τον συγκεκριμένο Ειδικό Στόχο είναι το εξής:

«Έχουν συμβάλλει οι συγκεκριμένες αντίστοιχες δράσεις του Προγράμματος στη πρόσβαση, κατά κύριο λόγο των κοινωνικά ευπαθών ομάδων, σε υποδομές υγείας και πρόνοιας και για το σύνολο του πληθυσμού της Περιφέρειας σε υποδομές εκπαίδευσης και πόσο εκτιμάται αυτή η συμβολή».

Παράλληλα, δύο άλλα αξιολογικά ερωτήματα επιπτώσεων συνδέονται έμμεσα με τον συγκεκριμένο Ειδικό Στόχο. Τα ερωτήματα αυτά είναι τα εξής:

- «Διαπιστώνεται μείωση /άμβλυνση των προβλημάτων φτώχειας στη Περιφέρεια Πελοποννήσου από την υλοποίηση των πράξεων κοινωνικών υποδομών (παρεχόμενες κοινωνικές υπηρεσίες σε ισοδύναμο εισόδημα κλπ) και πόσο εκτιμάται αυτή η μείωση / άμβλυνση των προβλημάτων φτώχειας;»
- «Υπάρχει αύξηση του βαθμού /επιπέδου βελτίωσης των κοινωνικοοικονομικών δεικτών της Περιφέρειας Πελοποννήσου από την υλοποίηση των πράξεων κοινωνικών υποδομών (πχ μείωση της σχολικής διαρροής, αύξηση της πρόσβασης και ολοκλήρωσης των σπουδών στη δημοτική και μέση, βαθμίδα εκπαίδευσης, αύξηση των ευκαιριών δημιουργίας εισοδήματος κλπ) και πόσο εκτιμάται αυτή η αύξηση;»

Το αξιολογικό ερώτημα, το οποίο συνδέεται άμεσα με τον Ειδικό Στόχο και όσον αφορά στον τομέα της υγείας του ερωτήματος, καλύπτεται από τους δείκτες αποτελέσματος της Επ.Προτ. 9α, στο τμήμα / μέρος του που αναφέρεται σε υποδομές υγείας και πρόνοιας. Συγκεκριμένα, οι δύο δείκτες αποτελέσματος με τους οποίους συνδέεται άμεσα το συγκεκριμένο αξιολογικό ερώτημα, είναι ο υφιστάμενος στο ΕΠ «Πρόσβαση και χρήση υπηρεσιών Υγείας (Πρωτοβάθμια, Δευτεροβάθμια)», με κωδικό T2426 και ο νέος προτεινόμενος δείκτης με κωδικό T2477 «Άμεσα ωφελούμενοι από υποδομές πρόνοιας».

Οι αντίστοιχοι δείκτες εκρών που συνδέονται με τους παραπάνω δείκτες αποτελέσματος είναι ο δείκτης CO36 «Πληθυσμός που καλύπτεται από Βελτιωμένες υπηρεσίες υγείας» και ο προτεινόμενος στο πλαίσιο της 2ης Αναθεώρησης του ΕΠ, δείκτης εκρών CO35 «Δυναμικότητα ενισχυόμενων υποδομών παιδικής μέριμνας ή εκπαίδευσης». Εκκρεμεί ένα μικρό μέρος του ενδεικτικού προϋπολογισμού της Επενδυτικής Προτεραιότητας 9α, το οποίο δεν καλύπτεται από τους παραπάνω δείκτες εκρών και η αντίστοιχη ανάλυσή του θα πραγματοποιηθεί μέσω αντίστοιχου πρόσθετου δείκτη που θα αναφέρεται στη δυναμικότητα των ενισχυόμενων υποδομών πρόνοιας, πλην παιδικής μέριμνας.

Λαμβάνοντας υπ' όψη ότι τα δύο αξιολογικά ερωτήματα, τα οποία συνδέονται έμμεσα με τον Ειδικό Στόχο και τους αντίστοιχους δείκτες αποτελέσματος, απαιτούν για την απάντησή τους, κυρίως ποιοτική και όχι ποσοτική προσέγγιση, οι ποσοτικοποιημένες απαντήσεις αφορούν στο αξιολογικό ερώτημα το οποίο εμφανίζει άμεση συνάφεια / σύνδεση με τον υπό εξέταση Ειδικό Στόχο. Η δε ποσοτική εκτίμηση επίτευξης του Ειδικού Στόχου, επιτυγχάνεται μέσω του

ποσοτικού προσδιορισμού της συμβολής του ΕΠ στην διαμόρφωση των τιμών των αντίστοιχων συνδεόμενων μ' αυτόν δεικτών αποτελέσματος.

Για την εκτίμηση δε της συμβολής του ΕΠ στις τιμές των εν λόγω δεικτών αποτελέσματος, θα πρέπει να ληφθούν υπόψη οι ομοειδείς / συναφείς δράσεις που υλοποιούνται από την αυτοδιοίκηση (Εθνικοί πόροι) ή από πρωτοβουλίες ιδιωτών, καθώς και οι μακροοικονομικές συγκυρίες, οι οποίες συμβάλλουν στη διαμόρφωση της τιμής του, σύμφωνα με τα στοιχεία του πίνακα ΣΤ.4 του παραρτήματος ΣΤ της παρούσας έκθεσης.

Με βάση τα παραπάνω, η συμβολή του ΕΠ στη διαμόρφωση των τιμών των δεικτών αποτελέσματος που συνδέονται με τον Ειδικό Στόχο με κωδικό 2Β1.1, βάσει της υλοποίησής του, εξαρτάται / προσδιορίζεται από το επίπεδο επίτευξης των τιμών των δεικτών εκροών, οι οποίοι συνδέονται με πράξεις που συμβάλλουν στη διαμόρφωση των τιμών των συγκεκριμένων δεικτών αποτελέσματος.<sup>44</sup>

Οι δείκτες εκροών που εξετάζονται ως προς την επίτευξη των στόχων τους, με βάση την μέχρι την 18η/6/2018 υλοποίηση του ΕΠ, για την εξέταση της συμβολής του ΕΠ στους αντίστοιχους δείκτες αποτελέσματος, σύμφωνα με τα στοιχεία του πίνακα ΣΤ.5, είναι οι παρακάτω με το αντίστοιχο επίπεδο επίτευξης των στόχων τους:

- CO36: «Πληθυσμός που καλύπτεται από βελτιωμένες υπηρεσίες υγείας»

Έχουν ενταχθεί πέντε (5) πράξεις προϋπολογισμού 4,21 εκατ.€, εκ των οποίων η μία έχει ολοκληρωθεί («μεταφερόμενη» από την περίοδο 2007-2013), με τιμή στόχο 35.000 άτομα, ενώ η δεύτερη (phased) βρίσκεται σε πολύ προχωρημένο στάδιο υλοποίησης. Όσον αφορά στη δεύτερη πράξη (phased) με τιμή στόχο 15.000 άτομα, είναι σε σημαντικά υψηλό επίπεδο η υλοποίησή της και τείνει προς ολοκλήρωση εντός του έτους 2018. Για τα υπόλοιπα τρία έργα, τα οποία εντάχθηκαν πρόσφατα, με τιμή στόχο κατά την ένταξη συνολικά 320.000 άτομα περίπου, δεν έχουν ακόμα ολοκληρωθεί οι διαδικασίες ανάληψης των νομικών τους δεσμεύσεων. Ως εκ τούτου, με δεδομένο ότι, η τιμή στόχος του δείκτη κατά την ένταξη των ολοκληρωθεισών ή/και με πολύ υψηλό επίπεδο υλοποίησης του φυσικού αντικείμενου πράξεων ταυτίζεται με τον προγραμματικό στόχο του δείκτη (επίτευξη 100%) και λαμβάνοντας υπ' όψη το υψηλό επίπεδο υλοποίησης αυτών των δύο πράξεων, φαίνεται ότι, η συμβολή του ΕΠ στον δείκτη αποτελέσματος T2426, είναι της τάξης του 5% ως προς την τιμή στόχο. Ιδιαίτερα, όμως, σημαντική (82%), είναι στη διαφορά μεταξύ τιμής στόχου και τιμής βάσης, ήτοι στο αποτέλεσμα που έχει επιτευχθεί, ακόμα και μη λαμβάνοντας υπ' όψη τους πιθανούς εξωγενείς παράγοντες που διαμορφώνουν την τιμή του δείκτη αποτελέσματος.

<sup>44</sup> Όσον αφορά στον υφιστάμενο δείκτη αποτελέσματος T2426, η τιμή του με τα πλέον πρόσφατα στοιχεία (2015) διαμορφώνεται στα 1.006.813 άτομα έναντι 958.220 το 2014, ενώ δεν υφίστανται επίσημα στοιχεία για το έτος 2016, κατά το οποίο ολοκληρώθηκε η πράξη του ΕΠ, η οποία συμβάλλει στον εν λόγω δείκτη. Επίσης, θα πρέπει να επισημανθεί ότι, η συγκεκριμένη τιμή του 2014 θα πρέπει να θεωρηθεί ως τιμή βάσης, έναντι εκείνης του ΕΠ, λόγω τροποποίησης των στοιχείων του 2014 από την ΕΛΣΤΑΤ. Όσον αφορά στον νέο προτεινόμενο δείκτη αποτελέσματος, δεν έχουν εισέτι ποσοτικοποιηθεί οι τιμές βάσης και στόχου.

Αυτός ο υψηλός βαθμός επίτευξης του στόχου του παρόντος δείκτη κατά το στάδιο των εντάξεων (670%), αλλά και ο σχετικά μεγάλος βαθμός επίτευξης του στόχου στα επόμενα στάδια υλοποίησης, ενδεχομένως να οφείλεται σε διπλομετρήσεις λόγω επικάλυψης δράσεων που εξυπηρετούν τον ίδιο πληθυσμό, ακόμα και αν αφορούν σε διαφορετικού τύπου παρεχόμενη υπηρεσία. Ως εκ τούτου, απαιτείται διερεύνηση της ανάγκης προσαρμογής των τιμών επίτευξης του συγκεκριμένου δείκτη αποτελέσματος, από την ΕΥΔ του ΕΠ.

Σε κάθε περίπτωση, η υλοποίηση των δύο (2) ενταγμένων πράξεων του τομέα της Υγείας, σύμφωνα με την επίτευξη ή/και επιτευξιμότητα των τιμών στόχων του δείκτη εκροών και της συμβολής τους στην τιμή στόχο του αντίστοιχου δείκτη αποτελέσματος, δημιουργεί τις συνθήκες υψηλού βαθμού επίτευξης του συγκεκριμένου Ειδικού Στόχου του ΕΠ.

- CO35: «Δυναμικότητα ενισχυόμενων υποδομών παιδικής μέριμνας ή εκπαίδευσης»

Ο συγκεκριμένος δείκτης εκροών είναι προτεινόμενος στο πλαίσιο της επικείμενης 2ης Αναθεώρησης του ΕΠ, αντικαθιστώντας τον δείκτη εκροών «Πληθυσμός που καλύπτεται από βελτιωμένες υπηρεσίες πρόνοιας» με κωδικό T2428. Η προτεινόμενη από τον Σύμβουλο τιμή στόχος του δείκτη στο ΕΠ, είναι 100, ενώ μέχρι σήμερα (Ιούλιος 2018), καθώς δεν έχει εγκριθεί ακόμα η υποβληθείσα πρόταση αναθεώρησης, δεν έχουν πραγματοποιηθεί και οι αντίστοιχες ενέργειες για ενσωμάτωση του νέου δείκτη στην ενταγμένη πράξη που αναφέρεται σε παιδική μέριμνα.

Όσον αφορά στην υλοποίηση πράξεων συνδεόμενων με τον εν λόγω δείκτη εκροών, όπως παρουσιάζεται στον πίνακα ΣΤ.5 του παραρτήματος ΣΤ, έχει ενταχθεί μία (1) πράξη προϋπολογισμού 0,64 εκατ.€, η τιμή στόχος των οποίων είναι 60<sup>45</sup> άτομα. Το συμβατικό ποσό των νομικών δεσμεύσεων ανέρχεται σε 0,64 εκατ.€, ενώ οι πληρωμές φθάνουν στα 0,63 εκατ.€.

Συνεπώς, κατά τον χρόνο σύνταξης της παρούσας έκθεσης (Ιούλιος 2018), ο προσδιορισμός της τιμής στόχο των ενταγμένων πράξεων δεν είναι εφικτός. Με βάση τα παραπάνω δεδομένα και παρά το ότι δεν είναι εφικτό σ' αυτή τη χρονική περίοδο που εκπονείται η παρούσα έκθεση, να εκτιμηθεί η επίτευξη του Ειδικού Στόχου 2B1.1, ως προς τον τομέα της πρόνοιας, σύμφωνα με την υλοποίηση των αντίστοιχων δράσεων στον ΑΠ2Β, η επίτευξη του Ειδικού Στόχου είναι χαμηλή. Αυτό οφείλεται στη χαμηλή στοχοθεσία των δύο (2) ενταγμένων πράξεων, παρά του ότι είναι συμβασιοποιημένο το 98% περίπου του προϋπολογισμού ένταξής τους, ενώ παράλληλα έχει «δεσμευθεί» (έχει προγραμματισθεί), σχεδόν το 83% του προϋπολογισμού που διατίθεται για δράσεις υποδομών πρόνοιας, στον ΑΠ2Β.

---

<sup>45</sup> Η τιμή στόχος των ενταγμένων πράξεων έχει υπολογιστεί με βάση την περιγραφή του φυσικού τους αντικειμένου (δυναμικότητα) στις αντίστοιχες αποφάσεις ένταξης, καθώς ο δείκτης T2427 δεν υφίστατο κατά την ένταξή τους και ως εκ τούτου, οι πράξεις αυτές δεν έχουν τον συγκεκριμένο δείκτη με αντίστοιχη στοχοθεσία.



### Σημείωση

Για τη συμβολή των τιμών του συγκεκριμένου δείκτη εκροών στις εκάστοτε διαμορφούμενες τιμές του νέου προτεινόμενου δείκτη αποτελέσματος «Άμεσα ωφελούμενοι από υποδομές πρόνοιας», θα πρέπει να υπολογίζονται οι άμεσα ωφελούμενοι, σύμφωνα με τη δυναμικότητα κάθε τέτοιας υποδομής (πρόνοιας), όπως ορίζει ο δείκτης εκροών και τα έτη λειτουργίας της, μέχρι τη λήξη εφαρμογής του ΕΠ, σε σχέση με το έτος ολοκλήρωσης κάθε αντίστοιχης υποδομής πρόνοιας.

#### **1.1.2. Ειδικός Στόχος: «Αύξηση της ελκυστικότητας και της προσβασιμότητας του μαθητικού πληθυσμού στις σχολικές και προσχολικές μονάδες», (κωδικός 2B5.1)**

Ο συγκεκριμένος Ειδικός Στόχος αντιστοιχεί σε ένα μέρος της Επενδυτικής Προτεραιότητας 10α και αναμένεται να επιτευχθεί μέσω δράσεων προϋπολογισμού 15,0 εκατ.€. Οι δράσεις αυτές, συμβάλλουν μέσω του δείκτη εκροών CO35 «Δυναμικότητα ενισχυόμενων υποδομών παιδικής μέριμνας ή εκπαίδευσης», στην διαμόρφωση των τιμών επίτευξης των στόχων δύο δεικτών αποτελέσματος ανάλογα με το είδος της υποδομής, ήτοι των δεικτών T2413 «Άμεσα ωφελούμενοι φοιτητές» και T2414 «Άμεσα ωφελούμενοι μαθητές». Σύμφωνα με τα στοιχεία του πίνακα ΣΤ.3α του παραρτήματος ΣΤ, ο υπό εξέταση Ειδικός Στόχος, συνδέεται άμεσα με το εξής αξιολογικό ερώτημα που περιλαμβάνεται στην παρούσα αξιολόγηση επιπτώσεων: «Έχουν συμβάλει οι συγκεκριμένες αντίστοιχες δράσεις του Προγράμματος στη πρόσβαση, κατά κύριο λόγο των κοινωνικά ευπαθών ομάδων, σε υποδομές υγείας και πρόνοιας και για το σύνολο του πληθυσμού της Περιφέρειας σε υποδομές εκπαίδευσης και πόσο εκτιμάται αυτή η συμβολή;»

Πέραν αυτής της άμεσης σύνδεσης του Ειδικού Στόχου με το πιο πάνω αξιολογικό ερώτημα, υπάρχει έμμεση σύνδεση με το αξιολογικό ερώτημα «Υπάρχει αύξηση του βαθμού /επιπέδου βελτίωσης των κοινωνικοοικονομικών δεικτών της Περιφέρειας Πελοποννήσου από την υλοποίηση των πράξεων κοινωνικών υποδομών (πχ μείωση της σχολικής διαρροής, αύξηση της πρόσβασης και ολοκλήρωσης των σπουδών στη δημοτική και μέση, βαθμίδα εκπαίδευσης, αύξηση των ευκαιριών δημιουργίας εισοδήματος κλπ) και πόσο εκτιμάται αυτή η αύξηση;» Όπως φαίνεται δε, στο συγκεκριμένο αξιολογικό ερώτημα ταυτίζονται οι κοινωνικές υποδομές με τις υποδομές εκπαίδευσης και προσεγγίζονται οι τυχόν μακροκοινωνικές επιπτώσεις από τις υποδομές εκπαίδευσης που χρηματοδοτούνται από το ΕΠ.

Εξ' όλων των παραπάνω, ο Ειδικός Στόχος και κατ' ακολουθία οι αντίστοιχοι δείκτες αποτελέσματος, συνδέονται άμεσα με το μέρος του πρώτου κατά σειρά αξιολογικού ερωτήματος που αναφέρεται στις υποδομές εκπαίδευσης και μάλιστα μόνο στις υποδομές προσχολικής και σχολικής εκπαίδευσης. Η έμμεση σύνδεση του Ειδικού Στόχου με το δεύτερο κατά σειρά αξιολογικό ερώτημα, αφ' ενός έχει απόλυτη αντιστοιχία με τις υποδομές εκπαίδευσης (όσον

αφορά στις προσχολικές ή/και στις σχολικές), αφ' ετέρου η απάντησή του απαιτεί ή είναι εφικτή, κυρίως ποιοτική και όχι ποσοτική προσέγγιση.

Βάσει των προαναφερθέντων, η ποσοτικοποίηση της συμβολής του ΕΠ στους δείκτες αποτελέσματος που αντιστοιχούν στον συγκεκριμένο Ειδικό Στόχο, αφορά κυρίως στο πρώτο ερώτημα, που σύμφωνα με τον πίνακα ΣΤ.3α συνδέεται άμεσα με τους εν λόγω δείκτες, και επιτυγχάνεται μέσω του βαθμού επίτευξης του δείκτη εκροών με κωδικό CO35 «Δυναμικότητα υποδομών παιδικής μέριμνας ή εκπαίδευσης».<sup>46</sup>

Εκτός, όμως, της συμβολής του ΕΠ, μέσω του βαθμού επίτευξης των στόχων του δείκτη εκροών CO35, όπως αναφέρεται στον πίνακα ΣΤ.4 του παραρτήματος ΣΤ, η διαμόρφωση των τιμών αμφοτέρων των δεικτών αποτελέσματος, επηρεάζεται σε ένα βαθμό από παρεμβάσεις εκπαιδευτικών υποδομών χρηματοδοτούμενες, είτε από αμιγώς ιδιωτικούς πόρους, είτε / και από αμιγώς εθνικούς δημόσιους πόρους, είτε / και από μακροοικονομικές και μακροκοινωνικές συγκυρίες (για τους φοιτητές μόνο) που επηρεάζουν την προσφορά και τη ζήτηση εκπαιδευτικών υπηρεσιών.

Όσον αφορά στη συμβολή του ΕΠ στις τιμές των δεικτών αποτελέσματος και ως εκ τούτου, στην επίτευξη του Ειδικού Στόχου μέσω της επίτευξης της τιμής του συγκεκριμένου δείκτη εκροών, με βάση την μέχρι την 18η/6/2018 υλοποίηση του ΕΠ, ισχύουν τα παρακάτω, ανά στάδιο υλοποίησης:

- Έχουν ενταχθεί πέντε (5) πράξεις προϋπολογισμού 10,73 εκατ.€, με τιμή στόχο 950 άτομα, η οποία αντιστοιχεί στο 59,4% της προγραμματικής τιμής στόχου του δείκτη.
- Επιπλέον, για μια πράξη με τιμή στόχο 340 άτομα ωφελούμενων, ως δυναμικότητα αυτών των υποδομών,<sup>47</sup> έχουν υπογραφεί συμβάσεις 2,25 εκατ. €.
- Οι πραγματοποιηθείσες δαπάνες ανέρχονται σε 1,50 εκατ.€.
- Η συμβολή των συγκεκριμένων υλοποιούμενων πράξεων, η οποία αφορά αποκλειστικά στον δείκτη αποτελέσματος T2414, είναι σημαντική στο επίπεδο των εντάξεων, ενώ παραμένει χαμηλή στα επόμενα στάδια υλοποίησης (ΝΟΔΕ / συμβάσεις, Δαπάνες).

Σύμφωνα με τα παραπάνω στοιχεία, παρά του ότι δεν υφίστανται τιμές των δεικτών αποτελέσματος για τα έτη 2015-2017, η συμβολή του ΕΠ στην επίτευξη του δείκτη αποτελέσματος με κωδικό T2414 είναι σημαντική, ενώ δεν υφίσταται υλοποίηση πράξεων σε υποδομές τριτοβάθμιας εκπαίδευσης που συμβάλλουν στον δείκτη αποτελέσματος T2413.<sup>48</sup>

<sup>46</sup> Είναι εμφανές ότι, ο συγκεκριμένος κοινός δείκτης εκροών στην προκειμένη περίπτωση του ΕΠ «Πελοπόννησος» μετρά μόνο τις εκπαιδευτικές υποδομές όλων των βαθμίδων και ως εκ τούτου, συμβάλλει και στους δύο (2) δείκτες αποτελέσματος (T2413 και T2414), ενώ επισημαίνεται ότι, ο Ειδικός Στόχος δεν λαμβάνει υπ' όψη του τις υποδομές Τριτοβάθμιας εκπαίδευσης.

<sup>47</sup> Άμεσα ωφελούμενων, ήτοι χρηστών των συγκεκριμένων υποδομών.

<sup>48</sup> Θα πρέπει να εξετασθεί από την ΕΥΔ ΕΠ Περιφέρειας Πελοποννήσου αν ενεργοποιηθεί η Κατηγορία (πεδίο) Παρέμβασης, με κωδικό 049, η οποία αναφέρεται σε υποδομές Τριτοβάθμιας Εκπαίδευσης, προκειμένου να επέλθουν οι αντίστοιχα ενδεχόμενες αναγκαίες αλλαγές, είτε στον Ειδικό Στόχο (για να συμπεριλάβει και την Τριτοβάθμια Εκπαίδευση), είτε στην κατάργηση του δείκτη T2423, ο οποίος αναφέρεται στην Τριτοβάθμια Εκπαίδευση. Αντίστοιχες δε προσαρμογές, θα απαιτηθούν και στους δείκτες εκροών!!

Εξ' όλων όσων έχουν αναφερθεί προηγουμένως, διαπιστώνεται ότι η συμβολή των συγκεκριμένων υλοποιούμενων πράξεων στους δείκτες αποτελέσματος, είναι σημαντική στο επίπεδο των εντάξεων, ενώ παραμένει χαμηλή στα επόμενα στάδια υλοποίησης (ΝΟΔΕ, Δαπάνες) για τον δείκτη αποτελέσματος T2414. Αντίθετα, για τον δείκτη αποτελέσματος T2413, είναι μηδενική, καθώς δεν υφίστανται υλοποιούμενες αντίστοιχες πράξεις. Θα πρέπει δε να επισημανθεί, επαναλαμβάνοντας ότι, η συμβολή / σύνδεση του δείκτη εκροών CO35 με τους δυο δείκτες αποτελέσματος της Επενδυτικής Προτεραιότητας 10α, δεν είναι γραμμική, διότι ο δείκτης εκροών έχει ως τιμή στόχο την δυναμικότητα των υλοποιούμενων υποδομών εκπαίδευσης, ενώ οι δείκτες αποτελέσματος μετρούν ωφελούμενους μαθητές και φοιτητές. Ως εκ τούτου, κατά την αξιολόγηση των επιπτώσεων θα πρέπει να πραγματοποιηθεί η αναγωγή της δυναμικότητας των υποδομών σε ωφελούμενους, λαμβάνοντας υπ' όψη το χρόνο έναρξης λειτουργίας των πράξεων, μέχρι τη λήξη εφαρμογής του ΕΠ, σε σχέση με τον χρόνο ολοκλήρωσης κάθε πράξης.

Σε κάθε περίπτωση όμως, κρίσιμο στοιχείο γι' αυτή την αξιολόγηση επιπτώσεων είναι η συμπερίληψη ή όχι και των υποδομών Τριτοβάθμιας Εκπαίδευσης.

## **1.2. ΑΞΙΟΛΟΓΗΣΗ ΠΡΑΞΕΩΝ ΜΕΤΑΦΟΡΙΚΩΝ ΥΠΟΔΟΜΩΝ ΣΤΟ ΕΠ «ΠΕΛΟΠΟΝΝΗΣΟΣ» (Α/Α 15)**

Η συγκεκριμένη αξιολόγηση αναφέρεται στις επιπτώσεις των παρεμβάσεων του ΕΠ, στο πλαίσιο του Άξονα Προτεραιότητας 4, ο οποίος έχει τη μεγαλύτερη χρηματοδοτική βαρύτητα στον προϋπολογισμό του Προγράμματος, που συγχρηματοδοτείται από το ΕΤΠΑ, δεσμεύοντας 72,46 εκατ.€ συγχρηματοδοτούμενης δημόσιας δαπάνης, σύμφωνα με την προτεινόμενη ελάχιστη (1,1%) μείωση του προϋπολογισμού του, κατά την επικείμενη 2η αναθεώρηση του ΕΠ. Αντιπροσωπεύει δε, το 35,61% του προϋπολογισμού του Προγράμματος που συγχρηματοδοτείται από το ΕΤΠΑ. Με την παρούσα αξιολόγηση, όπως φαίνεται στον πίνακα ΣΤ.2α του παραρτήματος ΣΤ, προσεγγίζονται / εξετάζονται και οι δύο (2) Ειδικόι Στόχοι (4.1.1 και 4.2.1) του Άξονα Προτεραιότητας 4, μέσω τριών (3) αξιολογικών ερωτημάτων επιπτώσεων, σύμφωνα με τα στοιχεία του πίνακα ΣΤ.3α του παραρτήματος ΣΤ. Οι δύο (2) Ειδικόι Στόχοι του Άξονα Προτεραιότητας 4 αντιστοιχούν ένας προς μία με τις Επενδυτικές Προτεραιότητες 7b και 7c, με παράλληλη διττή αντιστοίχιση (προς τους Ειδικούς Στόχους και τις Επενδυτικές Προτεραιότητες) των δεικτών αποτελεσμάτων (T2423 και T2463).

Το ζήτημα που υπάρχει σ' αυτό το μέρος της λογικής της παρέμβασης του ΕΠ, ως προς τον Άξονα Προτεραιότητας 4, το οποίο επηρεάζει την συγκεκριμένη αξιολόγηση επιπτώσεων, είναι ότι, τόσο ο Ειδικός Στόχος 4.2.1 «Αύξηση της περιφερειακής και της τοπικής κινητικότητας», όσο και ο δείκτης αποτελέσματος T2481 «Μετακινήσεις επιβατών από και προς την Περιφέρεια μέσω των λιμανιών της», οι οποίοι στο ΕΠ αντιστοιχούν στην Επενδυτική Προτεραιότητα 7c, συνδέονται κατά πολύ περισσότερο (κυρίως ο Ειδικός Στόχος 4.2.1) με δράσεις της Επενδυτικής

Προτεραιότητας 7b. Το ζήτημα αυτό, θα πρέπει να αποτελέσει αντικείμενο της επικείμενης 2ης Αναθεώρησης του ΕΠ.

Σύμφωνα, όμως, με τα μέχρι την εκπόνηση της παρούσας έκθεσης ισχύοντα δεδομένα του ΕΠ και του Σχεδίου Αξιολόγησης, ανεξάρτητα από την αντιστοίχιση των Ειδικών Στόχων και των δεικτών αποτελέσματος με τις Επενδυτικές Προτεραιότητες του ΑΠ4, από τα τρία (3) αξιολογικά ερωτήματα της παρούσας αξιολόγησης επιπτώσεων, το ένα (1) συνδέεται άμεσα και με τους δύο (2) Ειδικούς Στόχους και τους αντίστοιχους δύο (2) δείκτες αποτελέσματος. Ένα άλλο αξιολογικό ερώτημα συνδέεται άμεσα με τον έναν (1) από τους δύο (2) Ειδικούς Στόχους και τον αντίστοιχο δείκτη αποτελέσματος και έμμεσα με τον άλλον Ειδικό Στόχο και τον αντίστοιχο δείκτη αποτελέσματος. Το τρίτο αξιολογικό ερώτημα συνδέεται μόνον έμμεσα με τους δύο (2) Ειδικούς Στόχους και τους αντίστοιχους δείκτες αποτελέσματος (Πίνακας ΣΤ.3α του παραρτήματος ΣΤ της παρούσας έκθεσης).

Από τα παραπάνω στοιχεία φαίνεται ότι, η διερεύνηση των επιπτώσεων του συγκεκριμένου Άξονα Προτεραιότητας προσεγγίζει άμεσα σε σημαντικό βαθμό, τους δύο (2) Ειδικούς Στόχους και τους αντίστοιχους δείκτες αποτελέσματος, με δύο (2) αξιολογικά ερωτήματα. Η έμμεση δε σύνδεση των δύο (2) αξιολογικών ερωτημάτων με τους Ειδικούς Στόχους και τους αντίστοιχους δείκτες αποτελέσματος του ΑΠ4, ισχυροποιούν κατά ένα βαθμό το αποτέλεσμα της συγκεκριμένης αξιολόγησης. Η ισχυροποίηση του αποτελέσματος της συγκεκριμένης αξιολόγησης επιτυγχάνεται και με την ποιοτική προσέγγιση του βαθμού επίτευξης των δύο (2) Ειδικών Στόχων του Άξονα Προτεραιότητας, συμπληρωματικά προς την ποσοτική προσέγγιση που επιτυγχάνεται με την άμεση σύνδεση των αξιολογικών ερωτημάτων με τους συγκεκριμένους Ειδικούς Στόχους του ΑΠ.

Κατόπιν αυτών των γενικών διαπιστώσεων, ως προς τη σύνδεση των αξιολογικών ερωτημάτων επιπτώσεων με τους Ειδικούς Στόχους και τους αντίστοιχους δείκτες αποτελέσματος του ΑΠ4, με βάση τη λογική της παρέμβασης του ΕΠ, η επιτευξιμότητα των Ειδικών Στόχων εξαρτάται από τον βαθμό επίτευξης των στόχων των δεικτών εκρμών, η οποία προσδιορίζει και την συμβολή του Προγράμματος στους αντίστοιχους στόχους των δεικτών αποτελέσματος. Ωστόσο, η διαμόρφωση της τιμής των δεικτών αποτελέσματος δεν εξαρτάται αποκλειστικά από τις παρεμβάσεις του ΕΠ, αλλά επηρεάζεται και από εξωγενείς παράγοντες, διαφοροποιημένοι ανά δείκτη αποτελέσματος, σημαντικότεροι από τους οποίους, όπως φαίνεται στον πίνακα ΣΤ.4 του παραρτήματος ΣΤ, είναι οι εξής:

- Οι αντίστοιχες παρεμβάσεις του ΕΠ ΥΜΕΠΕΡΑΑ (Τομέας Μεταφορών) στην Περιφέρεια Πελοποννήσου.
- Οι παρεμβάσεις από φορείς Περιφερειακής ή/και Τοπικής Αυτοδιοίκησης, που χρηματοδοτούνται από αμιγώς Εθνικούς πόρους.

- Οι μακροοικονομικές συγκυρίες που επικρατούν, κυρίως σε εθνικό, αλλά και σε περιφερειακό επίπεδο και επηρεάζουν τις μετακινήσεις επιβατών.

Έχοντας υπ' όψη όλα τα προαναφερόμενα στοιχεία / δεδομένα, όσον αφορά στη διερεύνηση της επίτευξης των Ειδικών Στόχων του ΕΠ, σε σχέση με τη συμβολή του ΕΠ στις τιμές στόχους ή/και στις ετησίως διαφοροποιούμενες τιμές των αντίστοιχων δεικτών αποτελέσματος, η επίτευξη των Ειδικών Στόχων του ΑΠ εξαρτάται κατά μεγάλο ή μικρότερο βαθμό από το επίπεδο και την εξέλιξη της υλοποίησης του ΑΠ. Συγκεκριμένα, εξαρτάται από τον βαθμό υλοποίησης δράσεων που συμβάλλουν στους δείκτες αυτούς, κυρίως μέσω των δεικτών εκροών, όπως αυτός ο βαθμός υλοποίησης παρουσιάζεται στον πίνακα ΣΤ.5 του παραρτήματος ΣΤ της παρούσας έκθεσης. Με βάση τα στοιχεία αυτού του πίνακα, παρουσιάζονται αμέσως πιο κάτω, οι διαπιστώσεις ως προς την επίτευξη κάθε Ειδικού Στόχου του ΑΠ, σε σχέση με τα αντίστοιχα αξιολογικά ερωτήματα και σύμφωνα με το επίπεδο υλοποίησης των πράξεων / δράσεων του ΑΠ, όπως αυτό εκφράζεται με την επίτευξη των τιμών στόχων των αντίστοιχων δεικτών εκροών.

**1.2.1. Ειδικός Στόχος: «Βελτίωση της σύνδεσης τουριστικών, πολιτιστικών και παραγωγικών περιοχών της Περιφέρειας με το κύριο οδικό δίκτυο και τους διευρωπαϊκούς άξονες», (κωδικός 4.1.1)**

Ο συγκεκριμένος Ειδικός Στόχος αναφέρεται στην Επενδυτική Προτεραιότητα 7b και η επίτευξή του εξαρτάται από την εξέλιξη υλοποιούμενων ή/και προγραμματισμένων δράσεων προϋπολογισμού 71,46 εκατ.€, που αφορούν σε οδικά έργα και οι οποίες συμβάλλουν στον δείκτη αποτελέσματος T2423 «Χρονοαπόσταση». Σύμφωνα με τα στοιχεία του πίνακα ΣΤ.3α, ο Ειδικός Στόχος συνδέεται άμεσα με το αξιολογικό ερώτημα της παρούσας αξιολόγησης επιπτώσεων, όπως αυτό αποτυπώνεται στο Δελτίο Ταυτότητας Αξιολόγησης του Σχεδίου Αξιολόγησης του ΕΠ:

*«Συμβάλλουν στην αύξηση της εξωστρέφειας και της ελκυστικότητας της Περιφέρειας οι υλοποιηθείσες και υλοποιούμενες μεταφορικές υποδομές και ποιος ο βαθμός συμβολής τους;»*

Επιπρόσθετα, έμμεσα συνδέονται με τον συγκεκριμένο Ειδικό Στόχο τα δύο άλλα αξιολογικά ερωτήματα της προβλεπόμενης αξιολόγησης επιπτώσεων, τα οποία είναι τα εξής:

- «Συμβάλλουν οι υλοποιηθείσες ή / και υλοποιούμενες πράξεις μεταφορικών υποδομών του Προγράμματος στα κοινωνικοοικονομικά και επιχειρηματικά / παραγωγικά χαρακτηριστικά της Περιφέρειας, υπό την έννοια της μεταβολής τους πριν και μετά την υλοποίηση των συγκεκριμένων πράξεων και πόσο εκτιμάται αυτή η συμβολή;»
- «Ποιος ο βαθμός βελτίωσης της περιφερειακής και τοπικής κινητικότητας στην Περιφέρεια από τις υλοποιηθείσες και υλοποιούμενες μεταφορικές υποδομές;»

Οι απαντήσεις στα ερωτήματα που συνδέονται εμμέσως με τον συγκεκριμένο Ειδικό Στόχο και τον αντίστοιχο δείκτη αποτελέσματος T2423, προϋποθέτουν ποιοτική κυρίως προσέγγιση. Ως εκ τούτου, η ποσοτικοποίηση της συμβολής του Προγράμματος στον δείκτη αποτελέσματος και κατ' ακολουθία, η ποσοτικοποίηση της επίτευξης του Ειδικού Στόχου αφορά κατά βάση, στο αξιολογικό ερώτημα που παρουσιάζει άμεση σύνδεση με τον παρόντα Ειδικό Στόχο και κατ' επέκταση με τον δείκτη αποτελέσματος T2423. Σημειωτέον δε, ότι, όπως φαίνεται από τα στοιχεία του πίνακα ΣΤ.4 του παραρτήματος ΣΤ, η τιμή του δείκτη αποτελέσματος T2423 εξαρτάται και από αντίστοιχες παρεμβάσεις, έστω και μικρότερης κλίμακας στον τομέα των μεταφορικών υποδομών, χρηματοδοτούμενες από εθνικούς πόρους.

Με βάση τα παραπάνω, η διερεύνηση του βαθμού επίτευξης ή/και της επιτευξιμότητας του παρόντος Ειδικού Στόχου του ΕΠ, προϋποθέτει την ποσοτική αποτύπωση της συμβολής του ΕΠ «Πελοπόννησος» στη διαμόρφωση της εκάστοτε διαμορφούμενης τιμής του δείκτη αποτελέσματος T2423, μέσω του βαθμού επίτευξης των τιμών στόχων των παρακάτω δεικτών εκρών, τα οποία σύμφωνα με τα στοιχεία του πίνακα ΣΤ.5 του παραρτήματος ΣΤ της παρούσας έκθεσης, έχουν ως εξής:

- CO13 «Οδικό δίκτυο:Συνολικό μήκος νέων οδών»

Σε σχέση με την επίτευξη της τιμής στόχο του δείκτη εκρών CO13, μέχρι την 18η/6/2018, είχαν ενταχθεί τέσσερις (4) πράξεις προϋπολογισμού 34,6 εκατ.€, ενώ η αθροιστική τιμή στόχος τους ανέρχεται σε 12,39 χλμ, αντιστοιχώντας στο 44,25% της τιμής στόχο του δείκτη. Οι υπογεγραμμένες συμβάσεις αφορούν σε τρεις από τις τέσσερις ενταγμένες πράξεις, με συμβατικό τίμημα 22,4 εκατ. € (το 64,8% του προϋπολογισμού των ενταγμένων πράξεων), με τιμή στόχο για τον εν λόγω δείκτη εκρών 11,22 χλμ. (40,1% της προγραμματικής τιμής στόχο του δείκτη, ή το 90,6% της αθροιστικής τιμής στόχο των ενταγμένων πράξεων). Έχουν πραγματοποιηθεί δε πληρωμές ύψους 9,13 εκατ.€.

Από τα παραπάνω στοιχεία υλοποίησης των πράξεων του ΑΠ4, οι οποίες συνδέονται άμεσα με τον συγκεκριμένο δείκτη εκρών, διαπιστώνεται ότι, ο βαθμός επίτευξης της τιμής στόχο του δείκτη, είναι μεν χαμηλός βάσει των δαπανών των συγκεκριμένων πράξεων, αλλά βάσει των εντάξεων και των συμβάσεων, η επιτευξιμότητα της τιμής στόχο του δείκτη είναι υψηλού βαθμού.

Επειδή όμως, η συμβολή του Προγράμματος στον δείκτη αποτελέσματος T2423, εξαρτάται αντίστοιχα και ανάλογα από την επίτευξη της τιμής στόχο του δείκτη εκρών CO14, ο οποίος σε πολλές περιπτώσεις συνυπάρχει σε μια πράξη με τον δείκτη CO13, αυτή η συμβολή στον δείκτη αποτελέσματος T2423, θα πρέπει να εκτιμηθεί με την από κοινού διερεύνηση της επίτευξης αυτών των δύο (2) δεικτών εκρών.

- CO14 «Οδικό Δίκτυο»: Συνολικό μήκος ανακατασκευασμένων ή αναβαθμισμένων οδών. Με βάση την υλοποίηση του ΕΠ, έχουν ενταχθεί πέντε (5) πράξεις με προϋπολογισμό 26,74 εκατ. € και αθροιστική τιμή στόχο 28,7 χλμ., ήτοι το 89,7% της τιμής στόχο του δείκτη στο ΕΠ. Από τις πέντε ενταγμένες πράξεις, οι τέσσερις έχουν υπογεγραμμένες συμβάσεις ύψους 17,81 εκατ.€, οι οποίες αναφέρονται στο 42,8% της τιμής στόχο του δείκτη στο ΕΠ ή στο 47,7% στο σύνολο της αθροιστικής τιμής φυσικού στόχου ενταγμένων πράξεων. Οι δε δαπάνες είναι ύψους 10,1 εκατ.€.

Συμπερασματικά, ως προς τους παραπάνω δείκτες εκροών, λαμβάνοντας υπ' όψη τα στοιχεία επιτευξιμότητας των τιμών στόχων των δεικτών εκροών, αλλά και τον υψηλό βαθμό υλοποίησης των υπό εξέταση παρεμβάσεων, η συμβολή του ΕΠ στον δείκτη αποτελέσματος T2423 και κατ' ακολουθία στον αντίστοιχο Ειδικό Στόχο είναι σημαντική. Ωστόσο, δεν μπορεί να προσδιορισθεί ποσοτικά με ακρίβεια, με δεδομένο πως η σχέση του συγκεκριμένου δείκτη αποτελέσματος με τους αντίστοιχους δείκτες εκροών δεν είναι γραμμική και η συσχέτισή τους απαιτεί ειδικούς υπολογισμούς, με την ολοκλήρωση των πράξεων, με ενδεχόμενη την ανάγκη εκπόνησης case study.

#### **1.2.2. Ειδικός Στόχος: «Αύξηση της περιφερειακής και τοπικής κινητικότητας» (κωδικός 4.2.1)**

Ο συγκεκριμένος Ειδικός Στόχος αναφέρεται στην Επενδυτική Προτεραιότητα 7c και ως εκ τούτου, έχει πολύ μικρό χρηματοδοτικό βάρος στον ΑΠ4, αφορώντας σε παρεμβάσεις που αντιστοιχούν σε προϋπολογισμό 1,0 εκατ. € και συνδέεται με τον δείκτη αποτελέσματος T2481 «Μετακινήσεις επιβατών από και προς την Περιφέρεια μέσω των λιμανιών της». Θα πρέπει όμως, να επισημανθεί ότι:

- α) Ο συγκεκριμένος δείκτης αποτελέσματος, λαμβάνει τιμές και από αντίστοιχες προβλεπόμενες δράσεις παρεμβάσεων σε λιμάνια της Περιφέρειας, αν και ακόμα δεν υφίστανται ενεργοποιημένες τέτοιες δράσεις, στο πλαίσιο της Επενδυτικής Προτεραιότητας 7b, προϋπολογισμού της τάξης των 4,0 εκατ. €.
- β) Η αποκλειστική σύνδεση του συγκεκριμένου Ειδικού Στόχου με τον δείκτη αποτελέσματος T2481, υποεκτιμά την οποιαδήποτε τιμή επίτευξης του Ειδικού Στόχου, με δεδομένο ότι, η περιφερειακή και ειδικά η τοπική κινητικότητα και ως εκ τούτου, η αύξησή της εξαρτάται / συνδέεται πολύ περισσότερο από / με οδικές μετακινήσεις, σε σχέση με τις θαλάσσιες μετακινήσεις σε μια Περιφέρεια όπως η Πελοπόννησος.

Ως εκ τούτων, μια οποιαδήποτε αξιολόγηση επιπτώσεων σε σχέση με τον συγκεκριμένο Ειδικό Στόχο του Άξονα Προτεραιότητας 4, θα πρέπει να λάβει υπ' όψη της και τις παρεμβάσεις σε οδικές υποδομές, όσον αφορά στις παρεμβάσεις του ΕΠ.

Αυτό όμως θα πρέπει να γίνει, είτε μετρώντας την συμβολή του ΕΠ στον δείκτη αποτελέσματος T2423, είτε και να προστεθεί ο δείκτης αποτελέσματος T2481 στην Επενδυτική Προτεραιότητα

7b, με δεδομένο ότι, προβλέπονται παρεμβάσεις σε λιμενικές υποδομές στο πλαίσιο της Κατηγορίας Παρέμβασης, με κωδικό 040.

Κατόπιν αυτών των σχολίων / επισημάνσεων, ως προς την λειτουργία των δεικτών αποτελέσματος του Άξονα Προτεραιότητας 4, για την μέτρηση της επίτευξης του συγκεκριμένου Ειδικού Στόχου, σύμφωνα με το Σχέδιο Αξιολόγησης του ΕΠ και συγκεκριμένα σύμφωνα με τα περιεχόμενα του συγκεκριμένου αντίστοιχου Δελτίου Ταυτότητας Αξιολόγησης, ο Ειδικός Στόχος 4.2.1, συνδέεται άμεσα με τα παρακάτω δυο (2) από τα τρία (3) αξιολογικά ερωτήματα της αξιολόγησης επιπτώσεων πράξεων μεταφορικών υποδομών:

- «Ποιος ο βαθμός βελτίωσης της περιφερειακής και τοπικής κινητικότητας στην Περιφέρεια από τις υλοποιηθείσες και υλοποιούμενες μεταφορικές υποδομές;»
- «Συμβάλλουν στην αύξηση της εξωστρέφειας και της ελκυστικότητας της Περιφέρειας οι υλοποιηθείσες και υλοποιούμενες μεταφορικές υποδομές και ποιος ο βαθμός συμβολής τους;»

Οι απαντήσεις στα εν λόγω ερωτήματα και κατ' ακολουθία, η ποσοτική έκφραση του βαθμού επίτευξης του Ειδικού Στόχου, μέσω της συμβολής του ΕΠ στην επίτευξη της τιμής στόχο ή στην εκάστοτε διαμορφούμενη τιμή διαχρονικά του δείκτη αποτελέσματος T2481, αναφέρεται στον βαθμό / επίπεδο επίτευξης της τιμής στόχο του δείκτη εκροών T2833 «Εξυπηρετούμενοι Επιβάτες». Με δεδομένο τον μικρό προϋπολογισμό που προβλέπεται στο ΕΠ για παρεμβάσεις που συνδέονται με το συγκεκριμένο Ειδικό Στόχο, η τιμή επίτευξης του συγκεκριμένου δείκτη αποτελέσματος δεν επηρεάζεται σε μεγάλο βαθμό από την υλοποίηση του ΕΠ.<sup>49</sup>

Πέραν της μικρής χρηματοδοτικής κλίμακας προβλεπόμενων παρεμβάσεων του ΕΠ σε λιμενικές υποδομές, οι τιμές που λαμβάνει κατ' έτος ο συγκεκριμένος δείκτης αποτελέσματος, σύμφωνα και με τα στοιχεία του πίνακα ΣΤ.4 του παραρτήματος ΣΤ, εξαρτώνται σε μεγάλο βαθμό, από τους εξής εξωγενείς παράγοντες:

- Ομοειδείς παρεμβάσεις στην Περιφέρεια Πελοποννήσου από το Τομεακό ΕΠ ΥΜΕΠΕΡΑΑ (Τομέας Μεταφορών).
- Ομοειδείς παρεμβάσεις από αμιγείς εθνικούς πόρους, Περιφερειακούς ή/και της Κεντρικής Κυβέρνησης.
- Μακροοικονομικές συγκυρίες, κυρίως σε εθνικό και διεθνές περιβάλλον, οι οποίες επηρεάζουν την μετακίνηση επιβατών θαλασσίων μέσων από και προς την Περιφέρεια Πελοποννήσου.

Ωστόσο και πέραν όλων των προαναφερόμενων, σύμφωνα με την μέχρι 29/12/2017 υλοποίηση του ΕΠ, δεν υπάρχουν ενταγμένες πράξεις που να συνδέονται με τον δείκτη εκροών T2464 και να συμβάλλουν στον δείκτη αποτελέσματος T2463 και κατ' ακολουθία στην επίτευξη του υπό

---

<sup>49</sup> Για τη λειτουργία του δείκτη εκροών T2464 στη λογική της παρέμβασης του ΕΠ και κατ' ακολουθία, στη διενέργεια της εν λόγω αξιολόγησης επιπτώσεων, ισχύουν όσα έχουν επισημανθεί για τη λειτουργία / χρήση του δείκτη αποτελέσματος T2463, σε σχέση με τις δράσεις και τις Επενδυτικές Προτεραιότητες που συνδέονται μ' αυτούς τους δείκτες και κατ' επέκταση, με την μέτρηση της επίτευξης του συγκεκριμένου Ειδικού Στόχου 4.2.1.



εξέταση Ειδικού Στόχου. Ως εκ τούτου, ο βαθμός επίτευξης του εν λόγω Ειδικού Στόχου, σε σχέση με την υλοποίηση των σχετικών παρεμβάσεων του ΕΠ, είναι μηδενικός.

### **1.3. ΑΞΙΟΛΟΓΗΣΗ ΑΠΟΤΕΛΕΣΜΑΤΙΚΟΤΗΤΑΣ ΚΑΙ ΑΠΟΔΟΤΙΚΟΤΗΤΑΣ ΤΩΝ ΚΥΡΙΟΤΕΡΩΝ ΔΡΑΣΕΩΝ ΦΥΣΙΚΟΥ ΚΑΙ ΑΝΘΡΩΠΟΓΕΝΟΥΣ ΠΕΡΙΒΑΛΛΟΝΤΟΣ, ΤΟΥ ΕΠ «ΠΕΛΟΠΟΝΝΗΣΟΣ» (Α/Α 16)**

Όσον αφορά στη συγκεκριμένη αξιολόγηση επιπτώσεων του ΕΠ, αυτή εστιάζει σε παρεμβάσεις του ΕΠ στο πλαίσιο του Άξονα Προτεραιότητας 3, ο οποίος, έχει προϋπολογισμό 60,62 εκατ. € συγχρηματοδοτούμενης δημόσιας δαπάνης, αντιπροσωπεύοντας το 29,79% του προϋπολογισμού του ΕΠ που συγχρηματοδοτείται από το ΕΤΠΑ ή το 21,31% του συνολικού προϋπολογισμού του ΕΠ, με δεδομένο ότι δεν προτείνεται τροποποίηση του προϋπολογισμού του, κατά την επικείμενη 2η τροποποίηση του ΕΠ.

Ο αριθμός των Ειδικών Στόχων του ΑΠ3, με βάση τη διάρθρωσή του σε Θεματικούς Στόχους και Επενδυτικές Προτεραιότητες, καθώς και σε σχέση με τον προϋπολογισμό του, ανέρχεται σε οκτώ (8), οι οποίοι συνδέονται με επίσης οκτώ (8) δείκτες αποτελέσματος. Η παρούσα αξιολόγηση επιπτώσεων, σύμφωνα με τα αναφερόμενα στο Σχέδιο Αξιολόγησης του ΕΠ, εστιάζει σε επτά (7) Ειδικούς Στόχους και σε επτά (7) αντίστοιχους δείκτες αποτελέσματος, καθώς η αξιολόγηση επιπτώσεων του Ειδικού Στόχου 3.1.1, ο οποίος αφορά στην ετήσια εξοικονόμηση τελικής ενέργειας, περιλαμβάνεται στην οριζόντια (ανακεφαλαιωτική) Τελική Αξιολόγηση του ΕΠ, ως αξιολόγηση επιπτώσεων Ειδικών Παρεμβάσεων. Ως εκ τούτου, ο προϋπολογισμός του ΕΠ για παρεμβάσεις που αποτελούν αντικείμενο της παρούσας αξιολόγησης επιπτώσεων, ανέρχεται σε 50,62 εκατ. €, (στο 83,5% του προϋπολογισμού του ΑΠ3), όπως φαίνονται όλα τα παραπάνω στους πίνακες ΣΤ.2α και ΣΤ.2β του παραρτήματος ΣΤ της παρούσας έκθεσης.

Τα τρία (3) αξιολογικά ερωτήματα που πρέπει να απαντηθούν με την συγκεκριμένη αξιολόγηση, χαρακτηρίζονται από μια οριζόντια προσέγγιση σε σχέση με τους Ειδικούς Στόχους και ως εκ τούτου συνδέονται έμμεσα ή άμεσα με το σύνολο αυτών και με τους αντίστοιχους δείκτες αποτελέσματος.

Σύμφωνα με τα στοιχεία του πίνακα ΣΤ.3α του παραρτήματος ΣΤ της παρούσας έκθεσης, το πρώτο από τα τρία αξιολογικά ερωτήματα που αναφέρονται στο σχετικό Δελτίο Ταυτότητας Αξιολόγησης, παρουσιάζει άμεση συνάφεια με έξι (6) Ειδικούς Στόχους και με τέσσερεις (4) δείκτες αποτελέσματος, και έμμεση συνάφεια με τους υπόλοιπους δύο (2) Ειδικούς Στόχους και τρεις (3) δείκτες αποτελέσματος.

Το δεύτερο αξιολογικό ερώτημα δεν συνδέεται άμεσα με κανέναν Ειδικό Στόχο και δείκτη αποτελέσματος, ωστόσο παρουσιάζει έμμεση συνάφεια με το σύνολο των Ειδικών Στόχων και των αντίστοιχων δεικτών αποτελέσματος που περιλαμβάνονται στην εν λόγω αξιολόγηση επιπτώσεων.

Όσον αφορά στο τρίτο αξιολογικό ερώτημα το οποίο παρουσιάζει συνάφεια με το σύνολο των Ειδικών Στόχων που περιλαμβάνονται στην εν λόγω αξιολόγηση επιπτώσεων πλην ενός,

συνδέεται άμεσα, με πέντε (5) Ειδικούς Στόχους και αντίστοιχα με έξι (6) δείκτες αποτελέσματος.

Για την εξέταση της επίτευξης των Ειδικών Στόχων του Άξονα Προτεραιότητας, και με βάση τη Λογική της Παρέμβασης, λαμβάνεται υπ' όψη το επίπεδο επίτευξης των στόχων των αντίστοιχων δεικτών εκροών, η οποία προσδιορίζει και την συμβολή του Προγράμματος, στις αντίστοιχες τιμές στόχους ή/και στις εκάστοτε διαμορφούμενες τιμές των δεικτών αποτελέσματος.

Επιπλέον, οι εξωγενείς παράγοντες, πέραν των παρεμβάσεων του ΕΠ, που επηρεάζουν τη διαμόρφωση των τιμών των δεικτών αποτελέσματος, σύμφωνα με τα στοιχεία του πίνακα ΣΤ.4 του παραρτήματος ΣΤ, αφορούν κατά κύριο λόγο στα εξής:

- Σε αντίστοιχες ομοειδείς δράσεις του ΕΠ ΥΜΕΠΕΡΑΑ - Τομέας Περιβάλλοντος.
- Σε παρεμβάσεις με αμιγείς εθνικούς πόρους.
- Σε μακροοικονομικές συγκυρίες εθνικού ή/και διεθνούς επιπέδου, οι οποίες επηρεάζουν της επιτευξιμότητα στην Περιφέρεια.

Ο Άξονας Προτεραιότητας 3 αφορά στο σύνολό του σε περιβαλλοντικές δράσεις σε όλο το εύρος της έννοιας του περιβάλλοντος και εξαρτάται, ως προς την επίτευξη των Ειδικών Στόχων του, σε σχετικά μικρό βαθμό από την συμβολή του στις διαμορφούμενες τιμές των αντίστοιχων δεικτών αποτελέσματος. Το γεγονός αυτό, οφείλεται στην ύπαρξη περιβαλλοντικών παρεμβάσεων στην Περιφέρεια Πελοποννήσου, οι οποίες χρηματοδοτούνται από άλλες πηγές, εκτός του ΕΠ «Πελοπόννησος», κυρίως από το Τομεακό ΕΠ ΥΜΕΠΕΡΑΑ.

Με βάση τα παραπάνω στοιχεία, η διερεύνηση της επίτευξης των Ειδικών Στόχων του ΕΠ, στο πλαίσιο της συγκεκριμένης αξιολόγησης επιπτώσεων, σε σχέση με το βαθμό/υλοποίησης των παρεμβάσεων στο πλαίσιο του ΑΠ3, μέσω του οποίου εκφράζεται η συμβολή του ΕΠ στις τιμές των αντίστοιχων δεικτών αποτελέσματος, διαπιστώνονται ανά Ειδικό Στόχο, τα παρακάτω.

**1.3.1. Ειδικός Στόχος: «Βελτίωση και διεύρυνση της προστασίας του πληθυσμού της Περιφέρειας και της περιουσίας του από φυσικές καταστροφές», (κωδικός 3.2.1)**

Ο συγκεκριμένος Ειδικός Στόχος συνδέεται με την Επενδυτική Προτεραιότητα 5α του ΑΠ3 του ΕΠ, οι οποία έχει ενδεικτικό προϋπολογισμό 4,5 εκατ.€, σύμφωνα με την πρόταση αναθεώρησης του ΕΠ από την Αξιολόγηση του ΕΠ, όπως φαίνεται και από τα στοιχεία του πίνακα ΣΤ.2β του παραρτήματος ΣΤ. Οι δείκτες αποτελέσματος με τους οποίους συνδέεται ο συγκεκριμένος Ειδικός Στόχος, είναι ο δείκτης με κωδικό T2478 και τίτλο «Πληθυσμός που επωφελείται από μέτρα αντιπλημμυρικής προστασίας» και ο δείκτης T2478 με τίτλο «Καμένες εκτάσεις δασών δεκαετίας μέχρι το τέλος της περιόδου» . Επίσης, παρουσιάζει άμεση συνάφεια / σύνδεση με το

αξιολογικό ερώτημα «Έχουν συμβάλλει και πόσο οι συγκεκριμένες παρεμβάσεις στην αειφόρο ανάπτυξη της Περιφέρειας;»

Έμμεση δε σύνδεση παρουσιάζει αυτός ο Ειδικός Στόχος, όπως φαίνεται στον πίνακα ΣΤ.3α, με τα παρακάτω αξιολογικά ερωτήματα.

- «Έχουν συμβάλλει οι δράσεις προστασίας και ανάδειξης του φυσικού και ανθρωπογενούς περιβάλλοντος του Προγράμματος στην εξωστρέφεια και στην ελκυστικότητα της Περιφέρειας και πόσο εκτιμάται αυτή η συμβολή;»
- «Έχουν συμβάλλει οι συγκεκριμένες αξιολογούμενες δράσεις μετά την ολοκλήρωση και τη λειτουργία τους, στα κοινωνικοοικονομικά και επιχειρηματικά χαρακτηριστικά της Περιφέρειας, υπό την έννοια τη μεταβολής τους πριν και μετά τις συγκεκριμένες παρεμβάσεις και πόσο εκτιμάται αυτή η συμβολή;»

Όπως διαπιστώνεται από το περιεχόμενο των ερωτημάτων, σε σχέση με τον τίτλο του Ειδικού Στόχου, η παρατηρούμενη έμμεση σύνδεση με τον Ειδικό Στόχο με τα δύο (2) πιο πάνω ερωτήματα απαιτεί ποιοτική και όχι ποσοτική προσέγγιση, προκειμένου να απαντηθούν, ενώ η άμεση σύνδεση με το πρώτο αξιολογικό ερώτημα, δημιουργεί τις προϋποθέσεις / δυνατότητες ποσοτικής εκτίμησης του βαθμού επίτευξης του συγκεκριμένου Ειδικού Στόχου.

Κατόπιν τούτων, η απάντηση στο αξιολογικό ερώτημα, το οποίο συνδέεται άμεσα με το συγκεκριμένο Ειδικό Στόχο, καθώς και η διερεύνηση του βαθμού επίτευξης ή/και της επιτευξιμότητας του Ειδικού Στόχου, με βάση τη συμβολή του ΕΠ στις αντίστοιχες τιμές του των δεικτών αποτελέσματος, μπορεί να πραγματοποιηθεί μέσω του βαθμού επίτευξης των τιμών στόχων των δύο (2) δεικτών εκροών (CO20 και CO21), που συνδέονται με αυτούς αντίστοιχα.

Επιπρόσθετα, στη διαμόρφωση της τιμής στόχο ή/και στις εκάστοτε ετήσιες τιμές των δεικτών αποτελέσματος T2478 και 2479, συμβάλλουν και αντίστοιχες δράσεις προστασίας του πληθυσμού και των περιουσιών του από φυσικές καταστροφές, οι οποίες σύμφωνα με τα στοιχεία του πίνακα ΣΤ.4 του παραρτήματος ΣΤ της παρούσας έκθεσης, ενδεχομένως χρηματοδοτούνται:

- Από εθνικούς πόρους της Αυτοδιοίκησης ή/και της Κεντρικής Κυβέρνησης.
- Από το Τομεακό ΕΠ ΥΜΕΠΕΡΑΑ.

Ωστόσο, μέχρι την εκπόνηση της παρούσα έκθεσης, σύμφωνα με τα στοιχεία του πίνακα ΣΤ.5 του παραρτήματος ΣΤ, αφ' ενός δεν υφίστανται τιμές των δεικτών αποτελέσματος για τα έτη 2015-2016 από τις αντίστοιχες ετήσιες εκθέσεις,<sup>50</sup> αφ' ετέρου και κυρίως δεν υφίστανται ενταγμένες πράξεις που υλοποιούνται, στο πλαίσιο της Επενδυτικής Προτεραιότητας 5α και ως εκ τούτου, ο βαθμός επίτευξης των τιμών στόχων των συγκεκριμένων δεικτών εκροών, είναι μηδενικός. Άρα, μηδενική είναι η συμβολή του ΕΠ, σύμφωνα με την υλοποίηση αυτών των

<sup>50</sup> Τα στοιχεία αυτά, σύμφωνα με τα Δελτία Ταυτότητας Δείκτη προέρχονται από τις αρμόδιες Υπηρεσίες της Αποκεντρωμένης Διοίκησης Δυτικής Ελλάδας, Πελοποννήσου, Ιονίων Νήσων.

δράσεων, στις τιμές των δεικτών αποτελέσματος, οι οποίοι συνδέονται άμεσα με τον συγκεκριμένο Ειδικό Στόχο του ΑΠ3.

**1.3.2. Ειδικός Στόχος: «Συμβολή στην ολοκληρωμένη διαχείριση αστικών και ειδικών αποβλήτων (απορριμμάτων)». (κωδικός 3.3.1)**

Ο εν λόγω Ειδικός Στόχος του ΑΠ3 συνδέεται με την Επενδυτική Προτεραιότητα 6α, η οποία λαμβάνοντας υπ' όψη και την πρόταση της 2ης αναθεώρησης του ΕΠ, από την αξιολόγηση, έχει ενδεικτικό προϋπολογισμό 2,0 εκατ. € και αφορά σε δράσεις διαχείρισης στερεών αποβλήτων, οι οποίες συμβάλλουν στη διαμόρφωση της τιμής του δείκτη αποτελέσματος T2419 «Κλάσμα στερεών αποβλήτων που οδηγείται σε ανακύκλωση».

Ο συγκεκριμένος Ειδικός Στόχος συνδέεται άμεσα με τα δύο (2) παρακάτω από τα τρία (3) αξιολογικά ερωτήματα που αποτελούν αντικείμενο της εν λόγω αξιολόγησης επιπτώσεων:

- «Έχουν συμβάλλει οι δράσεις προστασίας και ανάδειξης του φυσικού και ανθρωπογενούς περιβάλλοντος του Προγράμματος στην εξωστρέφεια και στην ελκυστικότητα της Περιφέρειας και πόσο εκτιμάται αυτή η συμβολή;»
- «Έχουν συμβάλλει και πόσο οι συγκεκριμένες παρεμβάσεις στην αειφόρο ανάπτυξη της Περιφέρειας;»

Επίσης, έμμεση σύνδεση παρουσιάζει ο Ειδικός Στόχος με το τρίτο αξιολογικό ερώτημα της αξιολόγησης επιπτώσεων «Έχουν συμβάλλει οι συγκεκριμένες αξιολογούμενες δράσεις μετά την ολοκλήρωση και τη λειτουργία τους, στα κοινωνικοοικονομικά και επιχειρηματικά χαρακτηριστικά της Περιφέρειας, υπό την έννοια τη μεταβολής τους πριν και μετά τις συγκεκριμένες παρεμβάσεις και πόσο εκτιμάται αυτή η συμβολή;»

Με δεδομένο ότι, οι απαντήσεις στα ερωτήματα με έμμεση σύνδεση απαιτούν ποιοτική και όχι ποσοτική προσέγγιση, η εκτίμηση του επιπέδου επίτευξης του Ειδικού Στόχου μέσω της ποσοτικοποίησης της συμβολής του Προγράμματος στον δείκτη αποτελέσματος, αναφέρεται σ' εκείνα τα δύο (2) αξιολογικά ερωτήματα που συνδέονται άμεσα με τον δείκτη αποτελέσματος T2419 και κατ' ακολουθία με τον συγκεκριμένο εξεταζόμενο ως προς την επίτευξή του Ειδικό Στόχο.

Η συμβολή αυτή μπορεί να εκφραστεί ποσοτικά, μέσω του βαθμού επίτευξης του δείκτη εκροών CO17 «Στερεά απόβλητα: Πρόσθετη δυναμικότητα ανακύκλωσης αποβλήτων» που συνδέεται με παρεμβάσεις, οι οποίες εξυπηρετούν την επίτευξη του Ειδικού Στόχου 3.3.1 και κατ' ακολουθία συμβάλλουν στον δείκτη αποτελέσματος T2419.

Επίσης, θα πρέπει να ληφθεί υπ' όψη ότι, σύμφωνα με τα στοιχεία του πίνακα ΣΤ.4 του παραρτήματος ΣΤ, η τιμή του συγκεκριμένου δείκτη, διαμορφώνεται κατά κύριο λόγο από αντίστοιχες δράσεις διαχείρισης απορριμμάτων που χρηματοδοτούνται από το Τομεακό Επιχειρησιακό Πρόγραμμα ΥΜΕΠΕΡΑΑ (Τομέας Περιβάλλοντος). Να σημειωθεί δε ότι, λαμβάνοντας υπ' όψη το πολύ μικρό ύψος προϋπολογισμού της Επενδυτικής Προτεραιότητας 6α

στο ΕΠ, η τιμή στόχος του δείκτη αποτελέσματος T2419 εξαρτάται σε πολύ μεγάλο βαθμό από τις αντίστοιχες δράσεις του ΕΠ ΥΜΕΠΕΡΑΑ.

Παράλληλα, διαπιστώνεται από τα στοιχεία των ετήσιων εκθέσεων υλοποίησης του ΕΠ «Πελοπόννησος» για τα έτη 2015 και 2016, ότι δεν υφίστανται διαμορφωθείσες τιμές του δείκτη αποτελέσματος για τα έτη 2015 και 2016, πολύ δε περισσότερο για το έτος 2017, για το οποίο δεν έχει ολοκληρωθεί εισέτι η αντίστοιχη Ετήσια Έκθεση Υλοποίησης του ΕΠ.

Όσον αφορά στην επίτευξη της τιμής του συγκεκριμένου δείκτη εκροών, με βάση την μέχρι 29/12/2017 υλοποίηση του ΕΠ, όπως παρουσιάζεται στον πίνακα ΣΤ.5 του Παραρτήματος ΣΤ της παρούσας έκθεσης, δεν υπάρχουν ενταγμένες πράξεις που να συνδέονται με το συγκεκριμένο δείκτη εκροών.

Με βάση τα προηγούμενα, διαπιστώνεται ότι το επίπεδο επίτευξης της τιμής στόχου του συγκεκριμένου δείκτη σε όρους υλοποίησης, αλλά και σε επίπεδο ένταξης πράξεων, είναι μηδενικό, γεγονός που καταδεικνύει ότι η συμβολή του ΕΠ στην τιμή στόχο του δείκτη αποτελέσματος είναι μηδενική σε επίπεδο υλοποίησης πράξεων.

### **1.3.3. Ειδικός Στόχος: «Βελτίωση της διαχείρισης πόσιμου ύδατος (κωδικός 3.4.1)**

Ο συγκεκριμένος Ειδικός Στόχος του ΑΠ3, αναφέρεται σε ένα μέρος της Επενδυτικής Προτεραιότητας 6b και συγκεκριμένα στις Κατηγορίες Παρέμβασης 020 και 021, οι οποίες «δεσμεύουν» πόρους του ΕΠ ύψους 15,0 εκατ.€ (το 86% της Επενδυτικής Προτεραιότητας). Συνδέεται δε, με έναν (1) από τους δύο (2) δείκτες αποτελέσματος και συγκεκριμένα με τον δείκτη T2420 «Πληθυσμός που εξυπηρετείται από βελτιωμένη παροχή νερού».

Σύμφωνα με τα στοιχεία των πινάκων ΣΤ.2α και ΣΤ.3α του παραρτήματος ΣΤ της παρούσας έκθεσης, το αξιολογικό ερώτημα της παρούσας αξιολόγησης που συνδέεται άμεσα με τον Ειδικό Στόχο 3.4.1 είναι ένα (1) από τα τρία (3) ερωτήματα της παρούσας αξιολόγησης, το εξής: «Έχουν συμβάλλει και πόσο οι συγκεκριμένες παρεμβάσεις στην αειφόρο ανάπτυξη της Περιφέρειας;»

Τα υπόλοιπα δύο (2) αξιολογικά ερωτήματα που συνδέοντα έμμεσα με τον συγκεκριμένο Ειδικό Στόχο, είναι τα εξής:

- «Έχουν συμβάλλει οι δράσεις προστασίας και ανάδειξης του φυσικού και ανθρωπογενούς περιβάλλοντος του Προγράμματος στην εξωστρέφεια και στην ελκυστικότητα της Περιφέρειας και πόσο εκτιμάται αυτή η συμβολή;»
- «Έχουν συμβάλλει οι συγκεκριμένες αξιολογούμενες δράσεις μετά την ολοκλήρωση και τη λειτουργία τους, στα κοινωνικοοικονομικά και επιχειρηματικά χαρακτηριστικά της Περιφέρειας, υπό την έννοια τη μεταβολής τους πριν και μετά τις συγκεκριμένες παρεμβάσεις και πόσο εκτιμάται αυτή η συμβολή;»

Όπως συμβαίνει με όλα τα αξιολογικά ερωτήματα που συνδέονται έμμεσα με Ειδικούς Στόχους, έτσι και σ' αυτή την περίπτωση, οι απαντήσεις στα δύο (2) παραπάνω αξιολογικά ερωτήματα και κατ' ακολουθία η συμβολή του ΕΠ στους αντίστοιχους δείκτες αποτελέσματος έχουν ποιοτικό χαρακτήρα και όχι ποσοτικό.

Όσον αφορά στην ποσοτική έκφραση της συμβολής του ΕΠ στη διαμόρφωση των τιμών του δείκτη αποτελέσματος T2420, ο οποίος αντιστοιχεί στον εν λόγω Ειδικό Στόχο που συνδέεται άμεσα με το πρώτο αξιολογικό ερώτημα, αυτή δύναται να πραγματοποιηθεί βάσει του βαθμού επίτευξης της τιμής στόχο του δείκτη εκρών CO18. Επιπλέον, πέραν της συμβολής αυτού του δείκτη εκρών στο δείκτη αποτελέσματος T2420, με βάση τα στοιχεία του πίνακα ΣΤ.4 του παραρτήματος ΣΤ, η τιμή επίτευξης του συγκεκριμένου δείκτη αποτελέσματος επηρεάζεται / εξαρτάται από εξωγενείς παράγοντες, όπως:

- Οι παρεμβάσεις διαχείρισης πόσιμου νερού από αμιγώς εθνικούς πόρους, είτε της Αυτοδιοίκησης, είτε της Κεντρικής Κυβέρνησης.
- Οι παρεμβάσεις του Τομεακού ΕΠ ΥΜΕΠΕΡΑΑ.

Σύμφωνα δε με τα στοιχεία υλοποίησης του ΕΠ, όπως παρουσιάζονται στον πίνακα ΣΤ.5 του παραρτήματος ΣΤ της παρούσας έκθεσης, για τον δείκτη CO18, ο οποίος συμβάλλει άμεσα στη διαμόρφωση της τιμής του δείκτη αποτελέσματος T2420, διαπιστώνονται τα εξής:

- Έχουν ενταχθεί δέκα (10) πράξεις προϋπολογισμού 14,5 εκατ.€, με τιμή στόχο 44.844 άτομα, (99,7 % της τιμής στόχο<sup>51</sup> του δείκτη).
- Για τέσσερις (4) από αυτές τις πράξεις έχουν υπογραφεί συμβάσεις ύψους 6,1 εκατ.€.
- Έχουν πραγματοποιηθεί δαπάνες ύψους 4,28 εκατ.€, στις τρεις (3) πράξεις με συμβάσεις.

Συνεπώς, με βάση το ικανοποιητικό επίπεδο ένταξης πράξεων που συνδέονται με το δείκτη εκρών CO18, η συμβολή του ΕΠ στην επίτευξη των στόχων ή/και στη διαμόρφωση των τιμών του δείκτη αποτελέσματος T2420, είναι υψηλού βαθμού,<sup>52</sup> εφ' όσον θεωρηθεί ότι, το σύνολο των πράξεων θα υλοποιηθεί σύμφωνα με τους όρους ένταξης.

#### **1.3.4. Ειδικό Στόχο: «Προστασία και ανάδειξη της πολιτιστικής και φυσικής κληρονομιάς ως πόλου έλξης επισκεπτών» (κωδικός 3.5.1)**

Ο συγκεκριμένος Ειδικός Στόχος, ο οποίος αναφέρεται στην Επενδυτική Προτεραιότητα 6ς, αντιστοιχεί σε δράσεις προϋπολογισμού 16,38 εκατ.€, σύμφωνα με την πρόταση της 2ης αναθεώρησης του ΕΠ, αυξάνοντας τον προϋπολογισμό κατά 25%. Οι δράσεις αυτές συνδέονται με το δείκτη αποτελέσματος T2486 «Επισκέψεις σε πολιτιστικούς πόρους».

<sup>51</sup> Λαμβάνεται υπ' όψη η προτεινόμενη από την αξιολόγηση αλλαγή στοχοθεσίας του εν λόγω δείκτη, στο πλαίσιο της 2ης Αναθεώρησης του ΕΠ.

<sup>52</sup> Δεν υφίστανται τιμές του δείκτη αποτελέσματος T2420, για τα έτη 2015 και 2016 από τις αντίστοιχες Ετήσιες Εκθέσεις Υλοποίησης του ΕΠ.

Ο εν λόγω Ειδικός Στόχος, σύμφωνα με τα στοιχεία του πίνακα ΣΤ.3α του παραρτήματος ΣΤ της παρούσας έκθεσης, συνδέεται άμεσα με τα ακόλουθα δύο (2) από τα τρία (3) αξιολογικά ερωτήματα που αναφέρονται στο Δελτίο Ταυτότητας Αξιολόγησης:

- «Έχουν συμβάλλει οι δράσεις προστασίας και ανάδειξης του φυσικού και ανθρωπογενούς περιβάλλοντος του Προγράμματος στην εξωστρέφεια και στην ελκυστικότητα της Περιφέρειας και πόσο εκτιμάται αυτή η συμβολή;»
- «Έχουν συμβάλλει και πόσο οι συγκεκριμένες παρεμβάσεις στην αειφόρο ανάπτυξη της Περιφέρειας;»

Επίσης, με το τρίτο αξιολογικό ερώτημα της παρούσας αξιολόγησης «Έχουν συμβάλλει οι συγκεκριμένες αξιολογούμενες δράσεις μετά την ολοκλήρωση και τη λειτουργία τους, στα κοινωνικοοικονομικά και επιχειρηματικά χαρακτηριστικά της Περιφέρειας, υπό την έννοια τη μεταβολής τους πριν και μετά τις συγκεκριμένες παρεμβάσεις και πόσο εκτιμάται αυτή η συμβολή;» ο Ειδικός Στόχος συνδέεται έμμεσα.

Κατ' αντιστοιχία με τους προηγούμενους Ειδικούς Στόχους, η ποσοτική εκτίμηση της επίτευξής του, πραγματοποιείται μέσω του βαθμού επίτευξης της τιμής του δείκτη εκροών CO09, ο οποίος συμβάλλει στη διαμόρφωση της τιμής του δείκτη αποτελέσματος T2486.

Θα πρέπει επίσης να ληφθεί υπ' όψη, ότι η διαμόρφωση της τιμής του εν λόγω δείκτη αποτελέσματος, επηρεάζεται / εξαρτάται και από εξωγενείς παράγοντες όπως:

- Ομοειδείς παρεμβάσεις από το ΕΠΑΝΕΚ, όσον αφορά στην πολιτιστική κληρονομιά.
- Αντίστοιχες ομοειδείς παρεμβάσεις από το ΕΠ ΥΜΕΠΕΡΑΑ (Τομέας Περιβάλλοντος), όσον αφορά στη φυσική κληρονομιά.
- Ομοειδείς παρεμβάσεις από αμιγείς εθνικούς πόρους.
- Μακροοικονομικές συγκυρίες, σε εθνικό και διεθνές επίπεδο, που επηρεάζουν τις επισκέψεις τουριστών στην Περιφέρεια.

Όσον αφορά στο βαθμό υλοποίησης του εν λόγω δείκτη εκροών, όπως παρουσιάζεται στον πίνακα ΣΤ.5 του παραρτήματος ΣΤ, έχει ενταχθεί μία (1) πράξη, προϋπολογισμού 2,9 εκατ.€, με ισόποσες υπογεγραμμένες συμβάσεις και πραγματοποιηθείσες δαπάνες ύψους 2,77 εκατ.€. Η τιμή στόχος της συγκεκριμένης πράξης είναι 5.000 (16,67% της τιμής στόχου του δείκτη). Ως εκ τούτων, η συμβολή του Προγράμματος στην τιμή του δείκτη αποτελέσματος μέσω του συγκεκριμένου δείκτη εκροών είναι πολύ μικρή.

**1.3.5. Ειδικοί Στόχοι: «Αύξηση της λειτουργικότητας των αστικών κέντρων» (κωδικός 3.6.1) & «Βελτίωση του αστικού περιβάλλοντος» (κωδικός 3.6.2)**

Όπως και στους δύο (2) προηγούμενους Ειδικούς Στόχους, η αντιμετώπιση μέτρησης της επίτευξής τους γίνεται από κοινού και για τους δύο, με δεδομένο ότι και οι δύο συνδέονται με έναν δείκτη αποτελέσματος (T2422) και με έναν δείκτη εκροών (CO38).

Οι δύο Ειδικοί Στόχοι 3.6.1 και 3.6.2 αντιστοιχούν σε δράσεις προϋπολογισμού 6,24 εκατ.€ και 4,63 εκατ. €, αντίστοιχα και αναφέρονται στην Επενδυτική Προτεραιότητα 6ε, της οποίας καλύπτουν από κοινού το σύνολο του προϋπολογισμού της, όπως αυτός διαμορφώνεται σύμφωνα με την πρόταση αξιολόγησης για τη 2η αναθεώρηση του ΕΠ (μειωμένος κατά 8,5% έναντι του ισχύοντος). Συνδέονται δε, με το δείκτη αποτελέσματος T2422 «Περιοχές που αναβαθμίζονται σε αστικά οικιστικά κέντρα».

Και οι δύο (2) Ειδικοί Στόχοι συνδέονται άμεσα με το αξιολογικό ερώτημα «Έχουν συμβάλλει οι δράσεις προστασίας και ανάδειξης του φυσικού και ανθρωπογενούς περιβάλλοντος του Προγράμματος στην εξωστρέφεια και στην ελκυστικότητα της Περιφέρειας και πόσο εκτιμάται αυτή η συμβολή;». Επιπλέον, με βάση τον Πίνακα ΣΤ.3α του παραρτήματος ΣΤ, οι εν λόγω Ειδικοί Στόχοι συνδέονται έμμεσα με τα ακόλουθα αξιολογικά ερωτήματα:

- «Έχουν συμβάλλει οι συγκεκριμένες αξιολογούμενες δράσεις μετά την ολοκλήρωση και τη λειτουργία τους, στα κοινωνικοοικονομικά και επιχειρηματικά χαρακτηριστικά της Περιφέρειας, υπό την έννοια τη μεταβολής τους πριν και μετά τις συγκεκριμένες παρεμβάσεις και πόσο εκτιμάται αυτή η συμβολή;»
- «Έχουν συμβάλλει και πόσο οι συγκεκριμένες παρεμβάσεις στην αειφόρο ανάπτυξη της Περιφέρειας;»<sup>53</sup>

Με δεδομένο ότι, όσον αφορά στην έμμεση σύνδεση των αξιολογικών ερωτημάτων με τους συγκεκριμένους Ειδικούς Στόχους, δεν είναι εφικτή η ποσοτική εκτίμηση της επίτευξης των Ειδικών Στόχων, παρά μόνο ποιοτική και περιγραφική, οι ποσοτικοποιημένες απαντήσεις επί του πρώτου ερωτήματος που συνδέεται άμεσα με τους παρόντες Ειδικούς Στόχους και κατ' ακολουθία με τον αντίστοιχο δείκτη αποτελέσματος σχετίζονται άμεσα ή/και συνδέονται με τα ποσοτικά στοιχεία επίτευξης της τιμής στόχο του αντίστοιχου δείκτη εκροών CO38.

Εκτός, όμως, από τη συμβολή του Προγράμματος στις εκάστοτε διαμορφούμενες τιμές ή/και στην τιμή στόχο του δείκτη αποτελέσματος T2422, οι τιμές αυτές διαμορφώνονται και από εξωγενείς του ΕΠ παράγοντες, οι οποίοι, σύμφωνα με τα στοιχεία του πίνακα ΣΤ.4 του παραρτήματος ΣΤ, είναι οι εξής:

- Τα Τομεακά ΕΠΑΝΕΚ και ΥΜΕΠΕΡΑΑ, τα οποία προβλέπουν δράσεις για Ολοκληρωμένη Βιώσιμη Αστική Ανάπτυξη (ΒΑΑ), μέσω ΟΧΕ.
- Αμιγώς εθνικοί πόροι από ίδιους πόρους των Αστικών Αρχών (Δήμων).

<sup>53</sup> Μ' αυτό το αξιολογικό ερώτημα δεν συνδέεται ούτε έμμεσα ο Ειδικός Στόχος 3.6.1, παρά μόνο (έμμεσα) ο Ειδικός Στόχος 3.6.2.



Ωστόσο, με βάση την μέχρι την εκπόνηση της παρούσας έκθεσης υλοποίηση του ΕΠ «Πελοπόννησος» 2014-2020, δεν υπάρχουν ενταγμένες πράξεις που να περιλαμβάνουν το συγκεκριμένο δείκτη εκρών συμβάλλοντας στον δείκτη αποτελέσματος με κωδικό T2422, και ως εκ τούτου, η συμβολή του ΕΠ βάσει της υλοποίησης στους εν λόγω Ειδικούς Στόχους είναι μηδενική. Να σημειωθεί όμως ότι, από το τέλος του 2017 έχουν εγκριθεί στρατηγικές ΒΑΑ για δύο (2) αστικές περιοχές της Περιφέρειας (ΒΑΑ Άργους – Ναυπλίου και ΒΑΑ Καλαμάτας), οι προβλεπόμενες δράσεις των οποίων, εφ' όσον υλοποιηθούν σύμφωνα με τον σχεδιασμό τους, θα συμβάλλουν σημαντικά στον δείκτη αποτελέσματος T2422 και ως εκ τούτου, θα υπάρξει επίτευξη των συγκεκριμένων Ειδικών Στόχων του ΕΠ.

**1.3.6. Ειδικός Στόχος: «Βελτίωση του επιπέδου διατήρησης των προστατευόμενων περιοχών» (κωδικός 3.7.1)**

Ο εν λόγω Ειδικός Στόχος αναφέρεται στην Επενδυτική προτεραιότητα 6d και οι προβλεπόμενες δράσεις του ΕΠ που συμβάλλουν στο συγκεκριμένο Ειδικό Στόχο «δεσμεύουν» προϋπολογισμό ύψους 1,88 εκατ.€. Οι εν λόγω δράσεις συνδέονται με τον δείκτη αποτελέσματος T2462 «Ποσοστό προστατευόμενων περιοχών (σύνολο περιοχών Natura 2000) με εργαλεία διαχείρισης». Επιπλέον, ο εν λόγω Ειδικός Στόχος και κατ' ακολουθία ο αντίστοιχος δείκτης αποτελέσματος, συνδέεται άμεσα σύμφωνα με τα στοιχεία του πίνακα ΣΤ.3α του παραρτήματος ΣΤ, με τα εξής δύο (2) αξιολογικά ερωτήματα:

- «Έχουν συμβάλλει οι δράσεις προστασίας και ανάδειξης του φυσικού και ανθρωπογενούς περιβάλλοντος του Προγράμματος στην εξωστρέφεια και στην ελκυστικότητα της Περιφέρειας και πόσο εκτιμάται αυτή η συμβολή;»
- «Έχουν συμβάλλει και πόσο οι συγκεκριμένες παρεμβάσεις στην αειφόρο ανάπτυξη της Περιφέρειας;»

Επίσης, ο Ειδικός Στόχος συνδέεται έμμεσα με το αξιολογικό ερώτημα της παρούσας Αξιολόγησης Επιπτώσεων «Έχουν συμβάλλει οι συγκεκριμένες αξιολογούμενες δράσεις μετά την ολοκλήρωση και τη λειτουργία τους, στα κοινωνικοοικονομικά και επιχειρηματικά χαρακτηριστικά της Περιφέρειας, υπό την έννοια τη μεταβολής τους πριν και μετά τις συγκεκριμένες παρεμβάσεις και πόσο εκτιμάται αυτή η συμβολή;»

Η ευρύτητα των ερωτημάτων, όσον αφορά στο περιεχόμενο τους, καθιστά ιδιαίτερα δύσκολη την ακριβή ποσοτικοποιημένη απάντηση σε αυτά. Ως εκ τούτου, η συμβολή των παρεμβάσεων του ΕΠ που σχετίζονται με τον συγκεκριμένο Ειδικό Στόχο και τον αντίστοιχο δείκτη αποτελέσματος, δύναται να λάβει ποσοτική διάσταση με βάση το βαθμό επίτευξης του δείκτη εκρών CO23 «Επιφάνεια οικοτόπων που λαμβάνουν ενίσχυση για να αποκτήσουν καλύτερο καθεστώς διατήρησης», με δεδομένο ότι δεν έχουν υπάρξει διαθέσιμα στοιχεία τιμών για τον νέο / προτεινόμενο δείκτη αποτελέσματος.

Σύμφωνα με τα στοιχεία υλοποίησης του ΕΠ, δεν υπάρχουν ενταγμένες πράξεις συνδεδεμένες με τους παραπάνω δείκτες εκροών και αποτελέσματος, και ως εκ τούτου η συμβολή της υλοποίησης του ΕΠ στην επίτευξη του δείκτη αποτελέσματος και του Ειδικού Στόχου, είναι μηδενική.

Τέλος, στην εκτίμηση της τιμής επίτευξης του συγκεκριμένου δείκτη αποτελέσματος, θα πρέπει να συνυπολογιστούν οι σχετικές δράσεις στην Περιφέρεια Πελοποννήσου από το ΕΠ ΥΜΕΠΕΡΑΑ (Τομέας Περιβάλλοντος), όπως φαίνεται στον πίνακα ΣΤ.4 του παραρτήματος ΣΤ της παρούσας έκθεσης.

## **2. ΛΟΙΠΕΣ ΑΞΙΟΛΟΓΗΣΕΙΣ ΜΕ ΑΞΙΟΛΟΓΙΚΑ ΕΡΩΤΗΜΑΤΑ ΕΠΙΠΤΩΣΕΩΝ**

Όπως έχει ήδη αναφερθεί στα προηγούμενα, σύμφωνα με το Σχέδιο Αξιολόγησης του ΕΠ, η παρούσα έκθεση, πέραν των τριών (3) αμιγώς θεματικών αξιολογήσεων επιπτώσεων, πραγματεύεται τρεις (3) αξιολογήσεις που χαρακτηρίζονται ως αξιολογήσεις επιπτώσεων (με Α/Α 11, 12 και 13 στο Σχέδιο Αξιολόγησης), ενέχοντας ωστόσο χαρακτηριστικά ανακεφαλαιωτικών αξιολογήσεων. Επίσης, πραγματεύεται και μία (1) αξιολόγηση, η οποία στο Σχέδιο Αξιολόγησης, με Α/Α 4, χαρακτηρίζεται ως αξιολόγηση εφαρμογής, αλλά και περιλαμβάνει, μεταξύ άλλων, «ενδεικτικά» αξιολογικά ερωτήματα που εστιάζουν σε επιπτώσεις.<sup>54</sup> Οι συγκεκριμένες αξιολογήσεις αναφέρονται διακριτά στους πίνακες ΣΤ.2α, ΣΤ.2β και ΣΤ.4, ενώ τα αντίστοιχα αξιολογικά ερωτήματα επιπτώσεων των αξιολογήσεων αυτών αναφέρονται στον πίνακα ΣΤ.3α του παραρτήματος ΣΤ της παρούσας έκθεσης. Λαμβάνοντας υπ' όψη τα παραπάνω, η παρούσα έκθεση, εστιάζει αποκλειστικά στα συγκεκριμένα ερωτήματα (των επιπτώσεων), χωρίς να αναλύονται τα υπόλοιπα ερωτήματα, τα οποία δεν σχετίζονται με επιπτώσεις. Οι αξιολογήσεις αυτές αναφέρονται σε παρεμβάσεις, οι οποίες συγχρηματοδοτούνται από το ΕΚΤ. Όπως έχει ήδη αναφερθεί στα προηγούμενα, η διερεύνηση της επιτευξιμότητας των Ειδικών Στόχων ΕΚΤ του ΕΠ, διαφέρει σε σχέση με εκείνη για την εξέταση της επιτευξιμότητας των Ειδικών Στόχων του ΕΠ, οι οποίοι συνδέονται με παρεμβάσεις συγχρηματοδοτούμενες από το ΕΤΠΑ. Η διαφορά αυτή, έγκειται στη σημαντική διαφοροποίηση μέτρησης των τιμών των δεικτών αποτελέσματος, μέσω των οποίων υπολογίζεται / εκτιμάται η τιμή επίτευξης των αντίστοιχων Ειδικών Στόχων.

Με αυτά τα δεδομένα, αμέσως πιο κάτω, επιχειρείται η εκτίμηση επίτευξης των Ειδικών Στόχων του ΕΠ, οι οποίοι προσεγγίζονται με αντίστοιχα αξιολογικά ερωτήματα επιπτώσεων σε κατά βάση ανακεφαλαιωτικές αξιολογήσεις, που περιλαμβάνονται στο Σχέδιο Αξιολόγησης του ΕΠ.

---

<sup>54</sup> Η χαρακτηριζόμενη στους πίνακες Α και Β του Σχεδίου Αξιολόγησης, ως Αξιολόγηση Επιπτώσεων η με Α/Α 18, ενώ στον τίτλο της αναφέρεται ως «Τελική Αξιολόγηση της συνάφειας της αποτελεσματικότητας και της αποδοτικότητας του ΕΠ», για τους λόγους που έχουν ήδη αναφερθεί, δεν περιλαμβάνεται στην ανάλυση της παρούσας έκθεσης.

## **2.1 ΑΞΙΟΛΟΓΗΣΗ ΤΗΣ ΛΕΙΤΟΥΡΓΙΑΣ ΤΩΝ ΔΟΜΩΝ ΥΠΟΣΤΗΡΙΞΗΣ ΤΩΝ ΓΥΝΑΙΚΩΝ ΘΥΜΑΤΩΝ ΒΙΑΣ ΣΤΑ ΠΕΠ ΚΑΙ ΣΤΟ ΕΠΜΔΤ (Α/Α 4)**

Η παρούσα αξιολόγηση, σύμφωνα με τα περιεχόμενα του Δελτίου Ταυτότητας Αξιολόγησης, αναφέρεται στην αξιολόγηση της λειτουργίας των δράσεων που υλοποιούνται στο πλαίσιο όλων των ΠΕΠ και του ΕΠΜΔΤ κατά την τρέχουσα προγραμματική περίοδο, με στόχο την πρόληψη και την καταπολέμηση της βίας κατά των γυναικών σε εθνικό, περιφερειακό και τοπικό επίπεδο. Η ευθύνη της διενέργειας της εν λόγω αξιολόγησης ανήκει στην ΕΥΣΕΚΤ και θα διενεργηθεί σε εθνικό επίπεδο, για όλες τις αντίστοιχες δράσεις στο πλαίσιο των δεκατριών (13) ΠΕΠ και του ΕΠΜΔΤ.

Όσον αφορά στο ΕΠ «Πελοπόννησος», η συγκεκριμένη δράση περιλαμβάνεται στον Άξονα Προτεραιότητας 2Α και πιο συγκεκριμένα στην Επενδυτική Προτεραιότητα 9iii. Όπως φαίνεται στον πίνακα ΣΤ.2β του παραρτήματος ΣΤ της παρούσας έκθεσης, ο ενδεικτικός προϋπολογισμός που διατίθεται για την υλοποίηση των συγκεκριμένων δράσεων ανέρχεται σε 2,0 εκατ.€, λαμβάνοντας υπ' όψη και την πρόσφατη πρόταση αναθεώρησης του ΕΠ. Το ποσό αυτό αντιπροσωπεύει το 3 % του προϋπολογισμού του ΑΠ2Α ή το 2,96% του συνολικού προϋπολογισμού του ΕΠ που συγχρηματοδοτείται από το ΕΚΤ. Οι συγκεκριμένες παρεμβάσεις, συνδέονται με τον Ειδικό Στόχο **2Α5.2** «Βελτίωση της παροχής κοινωνικών υπηρεσιών και υπηρεσιών εκπαιδευτικής υποστήριξης σε κοινωνικά ευπαθείς ομάδες (ΑΜΕΑ, μαθητές με αναπηρία ή/και με ειδικές εκπαιδευτικές ανάγκες, κακοποιημένες γυναίκες)», ενώ τα αξιολογικά ερωτήματα επιπτώσεων που περιλαμβάνονται στην συγκεκριμένη αξιολόγηση είναι δύο.

Το πρώτο αξιολογικό ερώτημα «Σε ποιο βαθμό οι δομές υποστήριξης των γυναικών θυμάτων βίας παρείχαν βελτιωμένες / διευρυμένες υπηρεσίες προς τις γυναίκες ωφελοούμενες των δράσεων;», σύμφωνα με τα στοιχεία του πίνακα ΣΤ.3α του παραρτήματος ΣΤ, καλύπτεται πλήρως δείκτη αποτελέσματος 05504 «Αριθμός δομών που προσφέρουν βελτιωμένες / διευρυμένες υπηρεσίες» της Επ.Πρ. 9iii. Με βάση τα προηγούμενα στοιχεία, για την απάντηση στο συγκεκριμένο ερώτημα απαιτείται η διερεύνηση του πλήθους και της ποιότητας των παρεχόμενων, από τις δομές αυτές, υπηρεσιών, οι οποίες εμπίπτουν στις οριζόμενες στο θεσμικό πλαίσιο ως «διευρυμένες / βελτιωμένες υπηρεσίες». Οι υπηρεσίες αυτές, όσον αφορά στις δομές κακοποιημένων γυναικών, συγκεκριμενοποιούνται περισσότερο στο ισχύον θεσμικό πλαίσιο και αναφέρονται σε πέντε (5) κατηγορίες υπηρεσιών, οι οποίες είναι η βάση αξιολόγησης των δομών, σε σχέση με το πλήθος των ωφελοούμενων από τις συγκεκριμένες διευρυμένες υπηρεσίες αυτών των δομών.

Το δεύτερο αξιολογικό ερώτημα «Σε ποιο βαθμό οι δομές για την καταπολέμηση της βίας συνέβαλαν στην προώθηση των ωφελοούμενων στην απασχόληση;», συνδέεται έμμεσα ή έστω κατά ένα μέρος, με το αντικείμενο λειτουργίας αυτών των δομών, με δεδομένο ότι δεν είναι

αυτοσκοπός των συγκεκριμένων δομών η προώθηση στην απασχόληση των κακοποιημένων γυναικών. Ως εκ τούτου, το συγκεκριμένο αξιολογικό ερώτημα απαντάει ποσοτικά ως ένα μέρος της τιμής του δείκτη αποτελέσματος και υπό την διάκριση αν η οποιαδήποτε απασχόληση των ωφελούμενων, οφείλεται στις παρεχόμενες υπηρεσίες απ' αυτές τις δομές ή οφείλεται σε άλλους παράγοντες πέραν της λειτουργίας αυτών των δομών.

Με δεδομένο ότι, η συγκεκριμένη αξιολόγηση αναφέρεται σε παρεμβάσεις με χρηματοδότηση του ΕΠ, η προσέγγιση του βαθμού επίτευξης του συγκεκριμένου Ειδικού Στόχου, ταυτίζεται / εξαρτάται αποκλειστικά από τον βαθμό επίτευξης του αντίστοιχου δείκτη αποτελέσματος, ο οποίος κατ' ακολουθία εξαρτάται και επηρεάζεται άμεσα από την επίτευξη της τιμής στόχο του δείκτη εκρών με τον οποίο συνδέεται. Ως εκ τούτου, για τη διερεύνηση της βαθμού επίτευξης του Ειδικού Στόχου 2Α5.2, θα πρέπει να εξετασθεί ο βαθμός επίτευξης του δείκτη αποτελέσματος 05503. Ωστόσο, στον συγκεκριμένο δείκτη αποτελέσματος, συμβάλλουν παράλληλα και άλλες δράσεις της Επενδυτικής Προτεραιότητας 9iii και ένεκα αυτού, η τιμή στόχος του δείκτη αποτελέσματος στο ΕΠ, εκφράζει το άθροισμα των στόχων των επιμέρους διαφορετικών παρεμβάσεων. Επιπλέον, σύμφωνα με τα στοιχεία του πίνακα ΣΤ.4, ενδεχομένως να υφίστανται εξωγενείς παράγοντες που επιδρούν σε έναν βαθμό στην επίτευξη του συγκεκριμένου δείκτη αποτελέσματος, οι οποίοι αφορούν, είτε σε αντίστοιχες παρεμβάσεις, κυρίως τοπικής σημασίας, που υλοποιούνται με εθνικούς πόρους στην Περιφέρεια, είτε και στο πλαίσιο του Τομεακού Επιχειρησιακού Προγράμματος.

Λαμβάνοντας υπ' όψη τα παραπάνω και όσον αφορά στην επίτευξη του Ειδικού Στόχου από τις παρεμβάσεις του ΕΠ «Πελοπόννησος», σύμφωνα με τα στοιχεία της υλοποίησης μέχρι 29/12/2017, όπως αυτά παρουσιάζονται στον πίνακα ΣΤ.5 του παραρτήματος ΣΤ, προκύπτουν οι παρακάτω διαπιστώσεις για τον δείκτη εκρών και τον αντίστοιχο δείκτη αποτελέσματος:

- Δείκτης Εκρών 05502 «Αριθμός υποστηριζόμενων δομών»

Έχουν ενταχθεί τέσσερις (4) πράξεις προϋπολογισμού 1,18 εκατ. € με τιμή στόχο 4 δομές (το 33,3% της τιμής στόχο του δείκτη στην Επενδυτική Προτεραιότητα 9iii). Ωστόσο, επισημαίνεται ότι, στον συγκεκριμένο δείκτη εκρών συμβάλλουν και άλλες παρεμβάσεις (πλην των δομών κακοποιημένων γυναικών) στο πλαίσιο της ίδιας Επενδυτικής Προτεραιότητας 9iii. Συνεπώς, για την διερεύνηση του βαθμού επίτευξης του δείκτη εκρών, όπως επίσης και του δείκτη αποτελέσματος, όσον αφορά στο συγκεκριμένο τύπο παρεμβάσεων, πρέπει να επιμερισθούν οι στόχοι των διακριτών παρεμβάσεων. Σύμφωνα με την πρόταση της 2ης αναθεώρησης, ο στόχος του δείκτη εκρών 05502 στο ΕΠ για τις δομές κακοποιημένων γυναικών, είναι 4 δομές και ως εκ τούτου η επίτευξη του δείκτη εκρών στο ΕΠ, για τον συγκεκριμένο τύπο δράσεων είναι 100%.

Τέλος, αναφέρεται ότι το σύνολο των τεσσάρων πράξεων είναι συμβασιοποιημένες και η έναρξη λειτουργίας των εν λόγω δομών έχει αρχίσει από το 2015.

• Δείκτης Εκροών 05503 «Αριθμός επωφελούμενων των υποστηριζόμενων δομών»

Μέχρι τη δεδομένη χρονική τομή εκπόνησης της παρούσας έκθεσης (Ιούλιος, 2018), έχουν ενταχθεί τέσσερις πράξεις αντίστοιχου προϋπολογισμού με τον αμέσως πιο πάνω δείκτη και με τιμή στόχο 1.020 άτομα, το οποίο αντιστοιχεί στο 88,7% της τιμής στόχου του δείκτη στην Επενδυτική Προτεραιότητα 9iii. Με βάση την υλοποίηση από τα πρώτα τρία χρόνια λειτουργίας των δομών αυτών στο πλαίσιο της εφαρμογής του ΕΠ «Πελοπόννησος», από τις εν λόγω τέσσερις πράξεις, ωφελήθηκαν 485 άτομα, οι οποίοι αντιστοιχούν το 47,5% του αθροιστικού στόχου των ενταγμένων έργων ή το 46,2% του στόχου του δείκτη στο Πρόγραμμα.

Τέλος, αναφέρεται ότι το σύνολο των τεσσάρων πράξεων είναι συμβασιопоιημένες και η έναρξη λειτουργίας των εν λόγω δομών έχει αρχίσει από το 2015.

**2.2 ΑΞΙΟΛΟΓΗΣΗ ΠΑΡΕΜΒΑΣΕΩΝ ΚΟΙΝΩΝΙΚΗΣ ΎΝΤΑΞΗΣ ΚΑΙ ΚΑΤΑΠΟΛΕΜΗΣΗΣ ΤΗΣ ΦΤΩΧΕΙΑΣ ΤΟΥ ΕΠ «ΠΕΛΟΠΟΝΝΗΣΟΣ» (Α/Α 11)**

Η συγκεκριμένη αξιολόγηση, η οποία αν και αναφέρεται στους πίνακες Α και Β του Σχεδίου Αξιολόγησης του ΕΠ ως αξιολόγηση επιπτώσεων, ο κύριος στόχος της έγκειται στην αξιολόγηση της εφαρμογής των δράσεων κοινωνικής ένταξης και καταπολέμησης της φτώχειας και μάλιστα στην αξιολόγηση των επιπτώσεων, ήτοι της συμβολής των δομών αντιμετώπισης φτώχειας, οι οποίες συνδέονται με τον Ειδικό Στόχο 2Α6.2 «Βελτίωση της προσβασιμότητας των κοινωνικά ευπαθών ομάδων σε ποιοτικές και ολοκληρωμένες κοινωνικές υπηρεσίες» του Άξονα Προτεραιότητας 2Α και συγκεκριμένα της Επενδυτικής Προτεραιότητας 9iv. Σύμφωνα με την πρόταση Αναθεώρησης, δεν προβλέπεται η ενίσχυση συγκεκριμένων δράσεων, όπως φαίνεται και από τα στοιχεία του πίνακα ΣΤ.2β. Συνεπώς, όπως αναφέρθηκε και σε προηγούμενο μέρος της παρούσας έκθεσης, η ενεργοποίηση δομών/δράσεων καταπολέμησης φτώχειας δεν περιλαμβάνεται στον προγραμματισμό της ΕΥΔ για άμεση εξειδίκευση/πρόσκληση και ένταξη αντίστοιχων πράξεων. Ωστόσο, στην περίπτωση που υπάρξει υλοποίηση στο πλαίσιο εφαρμογής του ΕΠ, για αυτές τις δράσεις, έως τη χρονική περίοδο διενέργειας της παρούσας «οριζόντιας» αξιολόγησης από την ΕΥΣΕΚΤ, τα αξιολογικά ερωτήματα περί αποτελεσματικότητας και αποδοτικότητας, καθώς και τα αξιολογικά ερωτήματα επιπτώσεων που τίθενται από τη συγκεκριμένη αξιολόγηση είναι δύο (2), εκ των οποίων το πρώτο αξιολογικό ερώτημα «*Ποια ήταν η συνεισφορά των Δομών στην κοινωνική ενσωμάτωση των ευπαθών κοινωνικά ομάδων και ειδικότερα των αστέγων και των ατόμων ευρισκόμενων σε κατάσταση φτώχειας;*», συνδέεται άμεσα τόσο με τον Ειδικό Στόχο 2Α6.2, όσο και με τον αντίστοιχο δείκτη αποτελέσματος 05504, όπως παρουσιάζεται στον πίνακα ΣΤ.3α του παραρτήματος ΣΤ της παρούσας έκθεσης.

Το δεύτερο αξιολογικό ερώτημα επιπτώσεων «*Σε ποιο βαθμό συνεισέφεραν οι Κοινωνικές Δομές Άμεσης Αντιμετώπισης της Φτώχειας στην ανάπτυξη δικτύων κοινωνικής ασφάλειας μέσω της*

σύνδεσης, συνεργασίας, συνέργειας και συμπληρωματικότητας με δομές αντιμετώπισης της φτώχειας και με προγράμματα κοινωνικής προστασίας που υλοποιούνταν παράλληλα;», συνδέεται έμμεσα με τον Ειδικό Στόχο και τον αντίστοιχο δείκτη αποτελέσματος 05504.

Η απάντηση στο αξιολογικό ερώτημα, το οποίο συνδέεται άμεσα με τον Ειδικό Στόχο και κατ' ακολουθία η εξέταση της επιτευξιμότητας του Ειδικού Στόχου, στο πλαίσιο της παρούσας αξιολόγησης, ταυτίζεται / εξαρτάται αποκλειστικά από το βαθμό επίτευξης του αντίστοιχου δείκτη εκρών (05503), στον οποίο συμβάλλουν οι υπό εξέταση πράξεις.

Στο σημείο αυτό, θα πρέπει να αναφερθεί ότι στον συγκεκριμένο δείκτη εκρών, συμβάλλουν παράλληλα και άλλες δράσεις της Επενδυτικής Προτεραιότητας 9iv, πέραν των δομών αντιμετώπισης φτώχειας, με αποτέλεσμα ο στόχος του δείκτη αποτελέσματος στην Επενδυτική Προτεραιότητα 9iv, να διαμορφώνεται από το άθροισμα των επιμέρους διαφορετικών τύπων δράσεων (πχ ΚΗΦΗ).

Επιπλέον, σύμφωνα με τα στοιχεία του πίνακα ΣΤ.4, οι κύριοι εξωγενείς παράγοντες που επιδρούν στη διαμόρφωση των τιμών στόχων και στην επίτευξη του δείκτη εκρών 05503 στην Επενδυτική Προτεραιότητα 9iv, είναι οι αμιγώς ιδιωτικές πρωτοβουλίες πολιτών / εθελοντών, ή/και από άλλες ενωσιακές ή/και διεθνείς πρωτοβουλίες, καθώς και οι μακροοικονομικές συγκυρίες, οι οποίες δύνανται να επηρεάσουν τη λειτουργία των δομών αντιμετώπισης φτώχειας σε τοπικό επίπεδο, και κατ' επέκταση και την επίτευξη του στόχου του δείκτη αποτελέσματος.

Λαμβάνοντας υπ' όψη τα προαναφερθέντα, αμέσως πιο κάτω, σύμφωνα με τα στοιχεία υλοποίησης των υπό εξέταση παρεμβάσεων,, όπως παρουσιάζονται στον αντίστοιχο πίνακα ΣΤ.5 του παραρτήματος ΣΤ, αποτυπώνονται οι διαπιστώσεις αναφορικά με την επίτευξη ή/και την επιτευξιμότητα των δεικτών εκρών για το υπό εξέταση συγκεκριμένο είδος παρεμβάσεων, οι οποίες συμβάλλουν στην επίτευξη του Ειδικού Στόχου.

- Δείκτης Εκρών 05502 «Αριθμός υποστηριζόμενων δομών»

Με βάση την μέχρι την 18/6/2018 υλοποίηση του ΕΠ, δεν έχουν ενταχθεί πράξεις που συνδέονται με το συγκεκριμένο δείκτη εκρών, όσον αφορά στις δομές φτώχειας. Συνεπώς ο βαθμός επίτευξης της τιμής στόχο του δείκτη εκρών είναι μηδενικός.

Επισημαίνεται ωστόσο, ότι στον συγκεκριμένο δείκτη εκρών συμβάλλουν και άλλες παρεμβάσεις, πλην των δομών αντιμετώπισης φτώχειας, όπως τα ΚΗΦΗ, στο πλαίσιο αυτής της Επενδυτικής Προτεραιότητας, για τις οποίες σημειώνεται υλοποίηση, καθώς έχουν ενταχθεί δύο πράξεις προϋπολογισμού 0,45 εκατ. €.

- Δείκτης Αποτελέσματος 05503 «Αριθμός επωφελούμενων των υποστηριζόμενων δομών»

Αντίστοιχα, και στον δείκτη εκρών 05503, δεν υφίστανται εντάξεις αντίστοιχων πράξεων, ενώ η επίτευξή του στόχου του από τα πρώτα χρόνια λειτουργίας των δύο ΚΗΦΗ αντιστοιχεί στο 25% του στόχου του δείκτη στο ΕΠ, ήτοι 32 ωφελούμενοι.

## **2.3 ΑΞΙΟΛΟΓΗΣΗ ΤΗΣ ΕΦΑΡΜΟΓΗΣ ΤΩΝ ΔΡΑΣΕΩΝ ΚΑΘΟΛΙΚΗΣ ΠΡΟΣΒΑΣΗΣ ΣΕ ΥΠΗΡΕΣΙΕΣ ΥΓΕΙΑΣ ΣΕ ΤΟΠΙΚΟ ΕΠΙΠΕΔΟ(Α/Α 12)**

Η εν λόγω αξιολόγηση, αφορά σε παρεμβάσεις στον Τομέα Υγείας που συγχρηματοδοτούνται από το ΕΚΤ, στο πλαίσιο του Άξονα Προτεραιότητας 2Α και συγκεκριμένα στην Επενδυτική Προτεραιότητα 9iv. Ο προϋπολογισμός των δράσεων που έχουν προγραμματισθεί από το Υπουργείο Υγείας να υλοποιηθούν στην Περιφέρεια Πελοποννήσου και τις οποίες προσεγγίζει η συγκεκριμένη αξιολόγηση, ανέρχεται σε 20,5 εκατ. €, αντιπροσωπεύοντας το 25,7% του προϋπολογισμού του Άξονα Προτεραιότητας 2Α, ή το 25,3% του προϋπολογισμού του ΕΠ που συγχρηματοδοτείται από το ΕΚΤ.

Όσον αφορά στη συγκεκριμένη αξιολόγηση που περιλαμβάνεται στο Σχέδιο Αξιολόγησης του ΕΠ «Πελοπόννησος», επισημαίνονται ορισμένα χαρακτηριστικά της, τα κυριότερα των οποίων είναι τα εξής:

- α) Όπως και η προηγούμενη αξιολόγηση δράσεων που συγχρηματοδοτούνται από το ΕΚΤ, στο πλαίσιο του Άξονα Προτεραιότητας 2Α του ΕΠ, ενώ στους πίνακες Α και Β του Σχεδίου Αξιολόγησης του ΕΠ χαρακτηρίζεται ως αξιολόγηση επιπτώσεων, στην πραγματικότητα είναι ανακεφαλαιωτική, περιλαμβάνοντας αξιολογικά ερωτήματα Αποτελεσματικότητας, Αποδοτικότητας και Επιπτώσεων.
- β) Τα αξιολογικά ερωτήματα επιπτώσεων, με δεδομένο ότι, αυτή η αξιολόγηση θα διενεργηθεί οριζόντια για όλο το ΕΣΠΑ 2014-2020, αναφέρονται σε οριζόντια θέματα, κυρίως με κατεύθυνση αξιολόγησης εθνικών πολιτών, χωρίς να αναφέρονται στον Ειδικό Στόχο του Άξονα Προτεραιότητας.  
Αυτό εξάλλου διαπιστώνεται και από το γεγονός ότι, στα «δεδομένα» του Δελτίου Ταυτότητας Αξιολόγησης, αναφέρονται δείκτες από τους οποίους οι περισσότεροι δεν υφίστανται στον Άξονα Προτεραιότητας 2Α του ΕΠ «Πελοπόννησος», ούτε και πριν την 1η αναθεώρηση του ΕΠ.
- γ) Με δεδομένο ότι, το Σχέδιο Αξιολόγησης του ΕΠ «Πελοπόννησος», όπως και όλων των ΠΕΠ, εγκρίθηκε από την Επιτροπή Παρακολούθησης του ΕΠ πριν την 1η αναθεώρηση, κατά την οποία τροποποιήθηκε σημαντικά ο ΑΠ2Α και κυρίως η Λογική της Παρέμβασης της Επενδυτικής Προτεραιότητας 9iv, τα βασικά στοιχεία της παρούσας αξιολόγησης δεν συνάδουν με τα ισχύοντα δεδομένα των παρεμβάσεων του ΑΠ2Α στον τομέα της Υγείας.
- δ) Πέραν των παραπάνω, η πρόταση της αξιολόγησης για την επικείμενη 2η αναθεώρηση του ΕΠ, αναφέρεται σε τροποποιήσεις δεικτών της Επενδυτικής Προτεραιότητας 9iv.

Λαμβάνοντας υπ' όψη τα παραπάνω χαρακτηριστικά / δομικά στοιχεία της συγκεκριμένης θεματικής αξιολόγησης και όσον αφορά στην αξιολόγηση των επιπτώσεων για τις συγκεκριμένες κατηγορίες δράσεων (του τομέα της Υγείας), αμέσως πιο κάτω, επιχειρείται κατά το δυνατόν αναλυτική αντιμετώπιση των ζητούμενων από την παρούσα έκθεση, ως προς την αξιολόγηση των επιπτώσεων.

Όσον αφορά στα παρακάτω αξιολογικά ερωτήματα της παρούσας αξιολόγησης, αυτά συνδέονται εμμέσως με τον Ειδικό Στόχο 2Α6.1 της Επενδυτικής Προτεραιότητας 9<sup>ιν</sup> (Πίνακας ΣΤ.3α):

- Υπήρξαν διαρθρωτικές επιπτώσεις;
- Υπήρξαν έως τώρα αλλαγές στις πολιτικές;
- Υπήρξαν ενδεχομένως μη αναμενόμενα αποτελέσματα;

Με δεδομένα τα παραπάνω αξιολογικά ερωτήματα, επισημαίνεται επαναλαμβάνοντας ότι η συγκεκριμένη αξιολόγηση θα διενεργηθεί με ευθύνη της ΕΥΣΕΚΤ, για το σύνολο των αντίστοιχων παρεμβάσεων του Τομέα Υγείας, με συγχρηματοδότηση του ΕΚΤ, από τα δεκατρία (13) ΠΕΠ και από το Τομεακό ΕΠΑΝΑΔ-ΕΔΒΜ. Συνεπώς, τα δύο (2) πρώτα αξιολογικά ερωτήματα, δεν αναφέρονται στο ΕΠ «Πελοπόννησος» που χρηματοδοτεί τις αντίστοιχες δράσεις για την Περιφέρεια αναφοράς του, αλλά είναι εμφανές ότι αναφέρονται σε εθνικό επίπεδο. Επιπρόσθετα και τα τρία (3) ερωτήματα είναι κατά βάση ποιοτικά και μάλλον περιγραφικές οι απαντήσεις σ' αυτά, με δυνατότητα ποσοτικοποίησης των «ενδεχόμενων μη αναμενόμενων αποτελεσμάτων» σε επίπεδο Περιφέρειας, συνδεδεμένο έτσι το συγκεκριμένο ερώτημα με τις δράσεις που χρηματοδοτεί το ΕΠ «Πελοπόννησος» στην Περιφέρεια.

Με βάση τα παραπάνω σχόλια επί των συγκεκριμένων αξιολογικών ερωτημάτων, αποτυπώθηκαν τα στοιχεία σύνδεσης των ερωτημάτων αυτών με τον αντίστοιχο Ειδικό Στόχο της Επενδυτικής Προτεραιότητας 9<sup>ιν</sup> του ΕΠ «Πελοπόννησος», στον πίνακα ΣΤ.3α του παραρτήματος ΣΤ της παρούσας έκθεσης. Όπως φαίνεται στον συγκεκριμένο πίνακα και τα τρία (3) αξιολογικά ερωτήματα συνδέονται έμμεσα με τον **Ειδικό Στόχο 2Α6.1**: «Βελτίωση της παροχής υπηρεσιών υγείας σε άτομα που πλήττονται από τη φτώχεια και λοιπές ευπαθείς κοινωνικά ομάδες». Ο συγκεκριμένος Ειδικός Στόχος λαμβάνοντας υπ' όψη την πρόταση της 2ης αναθεώρησης του ΕΠ, ανταποκρίνεται σε τρεις (3) δείκτες αποτελέσματος, τους εξής:

- 11206 «Ποσοστό ατόμων που πλήττονται από τη φτώχεια και ωφελούνται από τις υπηρεσίες των Τοπικών ομάδων Υγείας (ΤΟΜΥ) στο σύνολο των ατόμων που ωφελούνται από τις υπηρεσίες των Τοπικών Ομάδων Υγείας (ΤΟΜΥ)»
- 11207 «Ποσοστό των ατόμων που ωφελούνται από υπηρεσίες ψυχικής υγείας στις συγχρηματοδοτούμενες δομές στο σύνολο των ατόμων που ωφελούνται από υπηρεσίες ψυχικής υγείας στη Περιφέρεια».
- 11208 «Ποσοστό των ατόμων που ωφελούνται από υπηρεσίες υγείας για εξαρτήσεις προς το σύνολο των ατόμων που αιτήθηκαν υπηρεσίας για εξαρτήσεις»



Οι παραπάνω δείκτες αποτελέσματος με τους οποίους συνδέονται έμμεσα, όχι κατ' ανάγκη ένας προς ένα, τα τρία (3) αξιολογικά ερωτήματα, τα οποία χαρακτηρίζονται ως ερωτήματα επιπτώσεων, συνδέονται με πέντε (5) δείκτες εκροών. Από αυτούς τους δείκτες εκροών, οι τέσσερεις (4) είναι νέοι προτεινόμενοι από την αξιολόγηση του ΕΠ, στο πλαίσιο της επικείμενης 2ης αναθεώρησης του ΕΠ και πέμπτος ο υφιστάμενος με κωδικό 11203 και ο οποίος αναφέρεται στις ΤΟΜΥ.

Από την επίτευξη των τιμών στόχων αυτών των δεικτών εκροών και την συμβολή τους στους αντίστοιχους δείκτες αποτελεσμάτων, μόνο ποιοτικά στοιχεία μπορούν να ανιχνευθούν για πιθανές απαντήσεις στα τρία (3) αξιολογικά ερωτήματα επιπτώσεων της συγκεκριμένης αξιολόγησης.

Πέραν αυτών των δεδομένων, ως προς την προσέγγιση της παρούσας αξιολόγησης στο ΕΠ «Πελοπόννησος», σύμφωνα με την υλοποίηση του ΕΠ μέχρι το τέλος 2017, όπως παρουσιάζεται αναλυτικά στον πίνακα ΣΤ.5 του παραρτήματος ΣΤ, δεν υφίστανται ενταγμένες πράξεις, οι οποίες να συνδέονται με τους αντίστοιχους δείκτες εκροών και κατ' ακολουθία με τους αντίστοιχους δείκτες αποτελέσματος. Ως εκ τούτου, η επίτευξη του Ειδικού Στόχου 2Α6.1, ο οποίος συνδέεται έστω και έμμεσα με τα τρία (3) προαναφερόμενα αξιολογικά ερωτήματα, είναι μηδενική.

## **2.4 ΑΞΙΟΛΟΓΗΣΗ ΤΗΣ ΠΡΑΞΗΣ «ΛΕΙΤΟΥΡΓΙΑ ΠΕΡΙΦΕΡΕΙΑΚΩΝ ΜΗΧΑΝΙΣΜΩΝ ΥΠΟΣΤΗΡΙΞΗΣ ΤΗΣ ΑΝΑΠΤΥΞΗΣ ΚΑΙ ΠΡΩΘΗΣΗΣ ΤΩΝ ΚΟΙΝΩΝΙΚΩΝ ΣΥΝΕΤΑΙΡΙΣΤΙΚΩΝ ΕΠΙΧΕΙΡΗΣΕΩΝ (ΚΟΙΝ.Σ.ΕΠ.) ΚΑΙ ΕΥΡΥΤΕΡΑ ΤΩΝ ΠΡΩΤΟΒΟΥΛΙΩΝ ΤΗΣ ΚΟΙΝΩΝΙΚΗΣ ΟΙΚΟΝΟΜΙΑΣ» ΚΑΘΩΣ ΚΑΙ ΤΩΝ ΠΡΑΞΕΩΝ ΧΡΗΜΑΤΟΔΟΤΙΚΗΣ ΕΝΙΣΧΥΣΗΣ ΤΩΝ ΚΟΙΝ.Σ.ΕΠ. (Α/Α 13)**

Η συγκεκριμένη αξιολόγηση, χαρακτηριζόμενη στους πίνακες Α και Β του Σχεδίου Αξιολόγησης, ως επιπτώσεων, είναι στην πραγματικότητα ανακεφαλαιωτική και αφορά σε συγκεκριμένες παρεμβάσεις του ΑΠ2Α που συνδέονται με τον **Ειδικό Στόχο 2Α7.1** «Προώθηση της ίδρυσης και της λειτουργίας κοινωνικών επιχειρήσεων» της Επενδυτικής Προτεραιότητας 9ν. Οι δράσεις αυτές λαμβάνοντας υπ' όψη την πρόταση της 2ης αναθεώρησης του ΕΠ, αντιστοιχούν σε προϋπολογισμό ύψους 3,5 εκατ.€, ήτοι το 7,6% του προϋπολογισμού του ΑΠ2Α ή το 7,47% του προϋπολογισμού του ΕΠ που συγχρηματοδοτείται από το ΕΚΤ.

Από τα τέσσερα (4) αξιολογικά ερωτήματα επιπτώσεων που περιλαμβάνονται στην παρούσα αξιολόγηση, σύμφωνα με τον πίνακα ΣΤ.3α του παραρτήματος ΣΤ, τα τρία (3) παρακάτω συνδέονται άμεσα με τον Ειδικό Στόχο 2Α7.1.

- «Πόσες νέες Κοιν.Σ.Επ. (με οριστική εγγραφή στο Μητρώο Κοινωνικής Οικονομίας ) και άλλοι φορείς Κοινωνικής Οικονομίας δημιουργήθηκαν και συνεχίζουν να λειτουργούν ένα χρόνο μετά την ίδρυσή τους;»

- «Πόσες υφιστάμενες Κοιν.Σ.Επ. και άλλοι φορείς Κοινωνικής Οικονομίας υποστηρίχθηκαν και ποια τα απτά αποτελέσματα της υποστήριξης που έλαβαν σε όρους επιχειρηματικής ανάπτυξης σε βάθος χρόνου;»
- «Ποια η συμβολή της λειτουργίας των ΠΜΥ στην τοπική ανάπτυξη και απασχόληση και στην ανάπτυξη του τομέα της Κοινωνικής Επιχειρηματικότητας, εν γένει;»

Το τέταρτο αξιολογικό ερώτημα «Πόσο συνέβαλαν οι χρηματοδοτικές ενισχύσεις στη δημιουργία νέων θέσεων απασχόλησης;», συνδέεται έμμεσα με τον Ειδικό Στόχο 2Α7.1.

Σημειωτέον δε ότι, τα τρία (3) πρώτα αξιολογικά ερωτήματα, τα οποία εμφανίζουν άμεση σύνδεση / συνάφεια με τον Ειδικό Στόχο, καλύπτονται πλήρως από τον δείκτη αποτελέσματος 11303 «Αριθμός υποστηριζόμενων υφιστάμενων και νέων φορέων κοινωνικής και αλληλέγγυας οικονομίας που η λειτουργία τους συνεχίζεται ένα έτος μετά τη λήξη της παρέμβασης», ενώ όσον αφορά στο τέταρτο αξιολογικό ερώτημα που συνδέεται έμμεσα με τον Ειδικό Στόχο, δεν μπορεί να απαντηθεί από τον συγκεκριμένο δείκτη αποτελέσματος.

Με δεδομένο ότι η συγκεκριμένη αξιολόγηση αναφέρεται σε παρεμβάσεις συγχρηματοδοτούμενες από το ΕΚΤ, η εξέταση του βαθμού επίτευξης του Ειδικού Στόχου 2Α7.1 ταυτίζεται / εξαρτάται αποκλειστικά από το βαθμό επίτευξης του αντίστοιχου δείκτη αποτελέσματος. Η επίτευξη δε της τιμής στόχο του δείκτη εξαρτάται αποκλειστικά από παρεμβάσεις που υλοποιούνται στο πλαίσιο του ΕΠ και επηρεάζεται άμεσα, μόνο, από την επίτευξη της τιμής στόχο του αντίστοιχου δείκτη εκροών, με κωδικό 11301 «Αριθμός υποστηριζόμενων υφισταμένων και νέων φορέων κοινωνικής και αλληλέγγυας οικονομίας».

Έχοντας υπ' όψη τα παραπάνω, με βάση τα στοιχεία υλοποίησης του ΕΠ μέχρι την 29/12/2017, όπως αυτά παρουσιάζονται αναλυτικά στον πίνακα ΣΤ.5 του παραρτήματος ΣΤ, οι δράσεις που εξυπηρετούν τον Ειδικό Στόχο 2Α7.1 και οι οποίες «δημιουργούν» την τιμή του, συμβάλλοντας στον δείκτη αποτελέσματος 11303, μέσω της επίτευξης της τιμής στόχο του δείκτη εκροών 11301, δεν παρουσιάζουν υλοποίηση, καθώς η αντίστοιχη Επενδυτική Προτεραιότητα (9<sup>ιν</sup>) μέχρι το τέλος του έτους 2017 παρέμενε ανενεργή.

## **V. ΕΞΑΣΦΑΛΙΣΗ ΔΕΔΟΜΕΝΩΝ ΓΙΑ ΤΗΝ ΕΚΠΟΝΗΣΗ ΤΩΝ ΑΞΙΟΛΟΓΗΣΕΩΝ ΕΠΙΠΤΩΣΕΩΝ**

Όπως έχει ήδη αναφερθεί, η εκτίμηση / αποτίμηση των επιπτώσεων των παρεμβάσεων ενός ΕΠ και της συμβολής τους στους αντίστοιχους Ειδικούς Στόχους, προκύπτει, σε σημαντικό βαθμό, από την επίτευξη των τιμών στόχων των δεικτών αποτελέσματος που συνδέονται με τις παρεμβάσεις αυτές. Στην κατεύθυνση αυτή, οι παραπάνω εκτιμήσεις πραγματοποιούνται ως προς τις δράσεις του ΕΠ, μέσω του προσδιορισμού της επίτευξης των τιμών στόχων των αντίστοιχων δεικτών εκροών.

Ως εκ τούτου, η έγκαιρη και αξιόπιστη (έγκυρη) εξασφάλιση των δεδομένων/στοιχείων υλοποίησης, αφ' ενός των πράξεων που συμβάλλουν στους δείκτες εκροών, αφ' ετέρου των τιμών των δεικτών αποτελέσματος, όπως διαμορφώνονται διαχρονικά, αποτελεί κρίσιμη παράμετρο για την εκτίμηση των επιπτώσεων από την εφαρμογή του Προγράμματος. Σύμφωνα με τα αναφερόμενα στα αντίστοιχα Δελτία Ταυτότητας Αξιολόγησης του Σχεδίου Αξιολογήσεων, ως προς τις πηγές δεδομένων, αυτές είναι πολλαπλές ανά θεματική αξιολόγηση.

Αναφέρεται δε ότι, η εξασφάλιση των δεδομένων / στοιχείων επιτυγχάνεται μέσω Φορέων / Υπηρεσιών της κεντρικής και περιφερειακής διοίκησης, καθώς και μηχανισμοί / συστήματα που συνδέονται κατά κανόνα με τους συγκεκριμένους Φορείς / Υπηρεσίες.

Είναι δε γεγονός ότι, τα Δελτία Ταυτότητας Αξιολόγησης, που περιλαμβάνονται στο Σχέδιο Αξιολόγησης του ΕΠ, συμπληρώθηκαν και εγκρίθηκαν από την Επιτροπή Παρακολούθησης του ΕΠ πολύ πριν τη διαδικασία δημιουργίας των Δελτίων Ταυτότητας Δείκτη, η οποία ήταν προαπαιτούμενο της εκπλήρωσης της Γενικής Αιρεσιμότητας 7, στο πλαίσιο και της ενεργοποίησης του μνημονίου μεταξύ της ΕΑΣ και της ΕΛΣΤΑΤ. Ως εκ τούτου, είναι αιτιολογημένη η απόκλιση των σχετικών στοιχείων στα Δελτία Ταυτότητας Αξιολόγησης από τα αντίστοιχα στοιχεία των Δελτίων Ταυτότητας Δείκτη, περί των πηγών εξασφάλισης των αναγκαίων δεδομένων για την παρακολούθηση επίτευξης και επιτευξιμότητας των δεικτών εκροών και κυρίως των δεικτών αποτελεσμάτων.

Είναι επίσης δεδομένο πλέον ότι, για κάθε δείκτη εκροών ή αποτελεσμάτων υφίσταται ανηρητημένο στην ιστοσελίδα κάθε ΕΠ και παράλληλα καταχωρισμένο στο ΟΠΣ, το αντίστοιχο Δελτίο Ταυτότητας Δείκτη, όπου είναι προσδιορισμένες οι πηγές άντλησης των αναγκαίων στοιχείων παρακολούθησης της επίτευξης / επιτευξιμότητας όλων των χρησιμοποιούμενων δεικτών εκροών ή αποτελεσμάτων, οι οποίοι αποτελούν τη βάση για τη διενέργεια των αξιολογήσεων επιπτώσεων.

Να σημειωθεί δε ότι, κατά την αξιολόγηση της Λογικής της Παρέμβασης του ΕΠ και την πρόταση αναθεώρησής της, στο πλαίσιο του παρόντος έργου της αξιολόγησης του ΕΠ, σε ορισμένες περιπτώσεις γίνονται αντίστοιχες προτάσεις διαφοροποίησης των πηγών αναγκαίων δεδομένων, εφ' όσον τροποποιούνται οι αντίστοιχοι δείκτες αποτελεσμάτων ή/και εκροών, όπως αναλυτικά περιγράφεται στο 2ο παραδοτέο του έργου της αξιολόγησης του ΕΠ.

Κατόπιν αυτών των γενικών αναφορών, αμέσως πιο κάτω παρουσιάζονται, αφ' ενός τα αναγκαία στοιχεία για τη διενέργεια των αξιολογήσεων επιπτώσεων, με βάση τα αξιολογικά ερωτήματα επιπτώσεων που περιλαμβάνονται σ' αυτές τις αξιολογήσεις, αφ' ετέρου τα ζητήματα που προκύπτουν, αναφορικά με την αξιοπιστία τους και την έγκαιρη πρόσβαση σε αυτά.<sup>55</sup>

## **1. ΑΜΙΓΕΙΣ ΘΕΜΑΤΙΚΕΣ ΑΞΙΟΛΟΓΗΣΕΙΣ ΕΠΙΠΤΩΣΕΩΝ**

### **1.1. ΑΞΙΟΛΟΓΗΣΗ ΠΡΑΞΕΩΝ ΚΟΙΝΩΝΙΚΩΝ ΥΠΟΔΟΜΩΝ ΣΤΟ ΕΠ «ΠΕΛΟΠΟΝΝΗΣΟΣ» (Α/Α 14)**

Η εκτίμηση / αποτίμηση των επιπτώσεων των παρεμβάσεων κοινωνικών υποδομών, καθώς και η συμβολή τους στους αντίστοιχους Ειδικούς Στόχους του ΕΠ, όπως έχει αναλυτικά αναφερθεί στο προηγούμενο μέρος της παρούσας έκθεσης, γίνεται σε ένα βαθμό μέσω των δεικτών εκροών και αποτελεσμάτων που συνδέονται με τις δράσεις των κοινωνικών υποδομών, οι οποίες συμπεριλαμβάνουν υποδομές υγείας, πρόνοιας και εκπαίδευσης. Ωστόσο, για την πληρέστερη διερεύνηση των αξιολογικών ερωτημάτων και την εξασφάλιση της αξιοπιστίας των εκτιμήσεων των επιπτώσεων, απαιτούνται δευτερογενή δεδομένα που θα εξαχθούν από case studies ή/και έρευνες πεδίου του αξιολογητή.

Αναφορικά με την πρόσβαση στα απαιτούμενα στοιχεία για τον προσδιορισμό των τιμών επίτευξης των δεικτών εκροών, κατά κύριο λόγο, αυτή εξασφαλίζεται μέσω του συστήματος παρακολούθησης της υλοποίησης των πράξεων (ΟΠΣ). Όσον αφορά στους δείκτες αποτελέσματος, σύμφωνα με τα στοιχεία του πίνακα ΣΤ.6 του παραρτήματος ΣΤ της παρούσας έκθεσης, οι αντίστοιχες πηγές είναι οι αρμόδιες Υπηρεσίες / Διευθύνσεις Εκπαίδευσης και Πρόνοιας της Περιφέρειας Πελοποννήσου, καθώς επίσης, αντίστοιχα του είδους των παρεμβάσεων του Υπουργείου Παιδείας ή/και Ανώτατων Εκπαιδευτικών Ιδρυμάτων, του Υπουργείου Υγείας, των ΟΤΑ και της ΕΛΣΤΑΤ.

Έχοντας υπ' όψη τα προαναφερόμενα, ως γενικό πλαίσιο έγκαιρης εξασφάλισης των αναγκαίων στοιχείων, αμέσως πιο κάτω γίνεται αναφορά ως προς τη διαθεσιμότητα των αναγκαίων δεδομένων, ανά αξιολογικό ερώτημα, που συνδέεται είτε άμεσα, είτε έμμεσα με Ειδικούς Στόχους και τους αντίστοιχους δείκτες αποτελέσματος και εκροών.

α) Αξιολογικό Ερώτημα: «Έχουν συμβάλλει οι συγκεκριμένες αντίστοιχες δράσεις του Προγράμματος στην πρόσβαση, κατά κύριο λόγο των κοινωνικά ευπαθών ομάδων, σε

---

<sup>55</sup> Αν και δεν διαφοροποιείται η ανάλυση ως προς τα αναγκαία δεδομένα, τις πηγές τους, την εγκυρότητά τους και το έγκαιρο της εξασφάλισής τους για τη διενέργεια αξιολογήσεων, είτε αυτές είναι αμιγείς επιπτώσεων, είτε ανακεφαλαιωτικές με αξιολογικά ερωτήματα επιπτώσεων, τηρείται και σ' αυτό το μέρος της παρούσας έκθεσης η δομή των δυο προηγούμενων μερών, για την «συνέπεια» της δομής της παρούσας έκθεσης.

υποδομές υγείας και πρόνοιας και για το σύνολο του πληθυσμού της Περιφέρειας σε υποδομές εκπαίδευσης και πόσο εκτιμάται αυτή η συμβολή;»

Όπως αναλυτικά έχει τεκμηριωθεί στο προηγούμενο μέρος της παρούσας έκθεσης, ως προς τη συγκεκριμένη αξιολόγηση επιπτώσεων, το παρόν αξιολογικό ερώτημα συνδέεται άμεσα με τους δύο Ειδικούς Στόχους 2B.1.1 και 2B.5.1 του ΑΠ2B και τους αντίστοιχους δείκτες αποτελέσματος, που αναφέρονται σε κοινωνικές υποδομές. Ωστόσο, με βάση την προτεινόμενη από την αξιολόγηση του ΕΠ τροποποίηση του Ειδικού Στόχου 2B1.1, στο πλαίσιο της επικείμενης 2ης αναθεώρησης του ΕΠ, έχει διευρυνθεί ο αριθμός των ωφελουμένων από παρεμβάσεις υποδομών υγείας και πρόνοιας, και αφορά πλέον στο σύνολο των κατοίκων τις Περιφέρειες, κι όχι αποκλειστικά σε κοινωνικά ευπαθείς ομάδες όπως ίσχυε κατά την έγκριση του Σχεδίου Αξιολόγησης του ΕΠ. Αυτή η περίπτωση, θα πρέπει να ληφθεί υπόψη κατά τη διενέργεια της εν λόγω αξιολόγησης.

Κατόπιν αυτών, το συγκεκριμένο ερώτημα καλύπτεται από τα δεδομένα που απαιτούνται για τον προσδιορισμό της τιμής επίτευξης των αντίστοιχων δεικτών αποτελέσματος (του T2426 και του νέου προτεινόμενου), που συνδέονται με τους αντίστοιχους Ειδικούς Στόχους. Αυτοί οι δείκτες αποτελέσματος, σύμφωνα και με τα στοιχεία του πίνακα ΣΤ.3α του παραρτήματος ΣΤ της παρούσας έκθεσης, παρουσιάζουν άμεση συνάφεια με το συγκεκριμένο αξιολογικό ερώτημα. Οι πηγές συλλογής δεδομένων για τον προσδιορισμό της επίτευξης των δεικτών αποτελέσματος είναι:

- για το δείκτη T2426 «Πρόσβαση και χρήση υπηρεσιών Υγείας και (Πρωτοβάθμια, Δευτεροβάθμια)», το Υπουργείο Υγείας,
- για το νέο (προτεινόμενο) δείκτη της Επ. Πρωτ. 9α «Άμεσα ωφελούμενοι από υποδομές πρόνοιας», οι αρμόδιες Υπηρεσίες της Περιφέρειας και οι Δήμοι,
- για το δείκτη T2413 «Άμεσα ωφελούμενοι φοιτητές», το Υπουργείο Παιδείας ή/και τα Ανώτατα Εκπαιδευτικά Ιδρύματα,
- για το δείκτη T2414 «Άμεσα ωφελούμενοι μαθητές», η Περιφερειακή Διεύθυνση Εκπαίδευσης.

Επιπρόσθετα, για την πληρέστερη κάλυψη του συγκεκριμένου αξιολογικού ερωτήματος, απαιτείται, σύμφωνα και με το Σχέδιο Αξιολόγησης, η επεξεργασία δευτερογενών δεδομένων από μελέτες περιπτώσεων (case studies) και ερευνών πεδίου, προκειμένου να εξασφαλισθούν κυρίως ποιοτικά δεδομένα που απαιτούνται για την εξέταση του. Παράλληλα, τα αντίστοιχα δεδομένα επίτευξης του Ειδικού Στόχου και των δεικτών αποτελέσματος της Επενδυτικής Προτεραιότητας 10α, θα πρέπει να συσχετιστούν με τους Στόχους της Στρατηγικής «Ευρώπη 2020», οι οποίοι αναφέρονται, αφ' ενός στο ποσοστό των ατόμων που εγκαταλείπουν πρόωρα την σχολική εκπαίδευση (πηγή το Υπουργείο Παιδείας / Περιφερειακή Δ/ση Εκπαίδευσης) και στο ποσοστό των νέων που κατέχουν πτυχίο τριτοβάθμιας εκπαίδευσης (πηγή ΕΛΣΤΑΤ), ζητήματα που θίγονται στο παρόν ερώτημα.

Όσον αφορά στα αξιολογικά ερωτήματα επιπτώσεων, τα οποία συνδέονται έμμεσα με τους Ειδικούς Στόχους του Άξονα Προτεραιότητας 2B, οι οποίοι αναφέρονται στις Επενδυτικές Προτεραιότητες 9a και 10a, παρά του ότι οι απαντήσεις σ' αυτά τα ερωτήματα είναι κυρίως ποιοτικές και όχι ποσοτικές, μέσω των δεικτών αποτελεσμάτων ή εκρών, αμέσως πιο κάτω, ανά αξιολογικό ερώτημα αυτής της κατηγορίας, επιχειρείται ο προσδιορισμός των αναγκαίων δεδομένων, καθώς και ο προσδιορισμός των πηγών τους, προκειμένου να εντοπισθούν έστω και οι ποιοτικές απαντήσεις επ' αυτών των ερωτημάτων.

- i) Αξιολογικό Ερώτημα: «Διαπιστώνεται μείωση /άμβλυνση των προβλημάτων φτώχειας στη Περιφέρεια Πελοποννήσου από την υλοποίηση των πράξεων κοινωνικών υποδομών (παρεχόμενες κοινωνικές υπηρεσίες σε ισοδύναμο εισόδημα κλπ) και πόσο εκτιμάται αυτή η μείωση / άμβλυνση των προβλημάτων φτώχειας;»

Για την κάλυψη του παρόντος αξιολογικού ερωτήματος, δεν είναι κατάλληλη η χρήση των τιμών των δεικτών αποτελέσματος ή εκρών που αντιστοιχούν στους Ειδικούς Στόχους, τους οποίους προσεγγίζει η συγκεκριμένη αξιολόγηση. Ως εκ τούτου, για την πληρέστερη διερεύνηση και απάντηση στο συγκεκριμένο ερώτημα, απαιτούνται δευτερογενή συγκριτικά στοιχεία περί φτώχειας στην Περιφέρεια Πελοποννήσου (από την ΕΛΣΤΑΤ), καθώς και στοιχεία χρηστών των υποδομών Υγείας και Πρόνοιας με την ανάλογη ειδική μελέτη (case study) από τον αξιολογητή, με ειδικά δομημένες συνεντεύξεις στις αρμόδιες Υπηρεσίες.

Τέλος, σύμφωνα με τα αναφερόμενα στο Σχέδιο Αξιολόγησης του ΕΠ, θα πρέπει να συσχετισθούν τα αντίστοιχα δεδομένα επίτευξης του Ειδικού Στόχου και των δεικτών αποτελέσματος της Επ. Πρ. 9a, με το σχετικό Στόχο της Στρατηγικής «Ευρώπη 2020», ο οποίος αναφέρεται στην μείωση του αριθμού ατόμων που βρίσκονται ή κινδυνεύουν να βρεθούν σε συνθήκες φτώχειας και κοινωνικού αποκλεισμού.

- ii) Αξιολογικό Ερώτημα: «Υπάρχει αύξηση του βαθμού /επιπέδου βελτίωσης των κοινωνικοοικονομικών δεικτών της Περιφέρειας Πελοποννήσου από την υλοποίηση των πράξεων κοινωνικών υποδομών (πχ μείωση της σχολικής διαρροής, αύξηση της πρόσβασης και ολοκλήρωσης των σπουδών στη δημοτική και μέση, βαθμίδα εκπαίδευσης, αύξηση των ευκαιριών δημιουργίας εισοδήματος κλπ) και πόσο εκτιμάται αυτή η αύξηση;»

Το συγκεκριμένο αξιολογικό ερώτημα, το οποίο συνδέεται έμμεσα με τους Ειδικούς Στόχους του Άξονα Προτεραιότητας 2B, που αφορούν στη συγκεκριμένη αξιολόγηση επιπτώσεων, εστιάζει κατά κύριο λόγο στις εκπαιδευτικές υποδομές. Οι απαντήσεις σ' αυτό το ερώτημα προϋποθέτουν, σύμφωνα και με το Σχέδιο Αξιολόγησης, την επεξεργασία δευτερογενών δεδομένων (στοιχεία ΕΛΣΤΑΤ, όσον αφορά στη σχολική διαρροή, ή/και στοιχεία από τις αντίστοιχες Περιφερειακές Διευθύνσεις Εκπαίδευσης), προκειμένου να εξασφαλισθούν τόσο τα ποσοτικά, όσο και τα ποιοτικά δεδομένα που απαιτούνται για την εξέταση του.

Για την εξέταση του μέρους εκείνου που αφορά στη δημιουργία εισοδήματος, κατά κύριο λόγο, θα πρέπει να προσεγγισθεί η πιθανή επίπτωση των υποδομών τριτοβάθμιας εκπαίδευσης ή/και επαγγελματικής εκπαίδευσης, στη δημιουργία εισοδήματος των αποφοίτων αυτών των βαθμίδων εκπαίδευσης από τις αντίστοιχες υποδομές που δημιουργούνται, στο πλαίσιο του ΕΠ. Αυτή η προσέγγιση απαιτεί εξειδικευμένη case study, με μικρής κλίμακας πρωτογενή έρευνα πεδίου σε αποφοίτους των ιδρυμάτων τριτοβάθμιας εκπαίδευσης, μετά τη δημιουργία και λειτουργία των αντίστοιχων υποδομών.

Συνοψίζοντας, η διασφάλιση των απαιτούμενων δεδομένων για την επιτυχημένη διενέργεια της παρούσας αξιολόγησης, προϋποθέτει την αναγκαία ανάληψη προπαρασκευαστικών ενεργειών και τη συνεργασία των αρμόδιων υπηρεσιών, που έχουν την ευθύνη τήρησης των σχετικών δεδομένων, προκειμένου να μπορούν να παρέχουν, εγκαίρως, αξιόπιστα στοιχεία που θα ζητηθούν από την συγκεκριμένη αξιολόγηση επιπτώσεων, κρίσιμο δε στοιχείο για την αποτελεσματική διενέργεια της συγκεκριμένης αξιολόγησης επιπτώσεων, κυρίως ως προς τα αξιολογικά ερωτήματα που συνδέονται έμμεσα με τους Ειδικούς Στόχους που προσεγγίζει η παρούσα αξιολόγηση, είναι τα επιπρόσθετα στοιχεία που θα προκύψουν, στο πλαίσιο case study που θα εκπονηθούν.

Όλα τα παραπάνω προϋποθέτουν τη λελογισμένη χρήση case studies, προκειμένου να μην καταστεί υπέρμετρο το διοικητικό και οικονομικό βάρος για την διενέργεια της συγκεκριμένης αξιολόγησης, σε σχέση με το όφελος που θα προκύψει από τα αποτελέσματά της.

## **1.2. ΑΞΙΟΛΟΓΗΣΗ ΠΡΑΞΕΩΝ ΜΕΤΑΦΟΡΙΚΩΝ ΥΠΟΔΟΜΩΝ ΣΤΟ ΕΠ «ΠΕΛΟΠΟΝΝΗΣΟΣ» (Α/Α 15)**

Η εκτίμηση / αποτίμηση των επιπτώσεων των παρεμβάσεων του Άξονα Προτεραιότητας 4 του ΕΠ, που προσεγγίζονται στην παρούσα αξιολόγηση, σύμφωνα με τα αναφερόμενα στο Σχέδιο Αξιολόγησης, γίνεται κατά κύριο λόγο, μέσω των δεικτών εκροών και αποτελεσμάτων που συνδέονται με τις πράξεις μεταφορικών υποδομών. Παράλληλα, προβλέπεται η δυνατότητα εξασφάλισης δευτερογενών δεδομένων με την εκπόνηση case studies ή/και τη διενέργεια έρευνας πεδίου, αλλά και μέσω της διαθέσιμης βιβλιογραφίας, από τον αξιολογητή των επιπτώσεων.

Όπως έχει ήδη αναφερθεί, τα απαραίτητα δεδομένα / στοιχεία για τον προσδιορισμό των τιμών επίτευξης των δεικτών εκροών είναι διαθέσιμα μέσω του Συστήματος Παρακολούθησης της υλοποίησης των πράξεων (ΟΠΣ), ενώ, όσον αφορά στους δείκτες αποτελέσματος, όπως αποτυπώνεται και στον πίνακα ΣΤ.6 του παραρτήματος ΣΤ της παρούσας έκθεσης, τα απαραίτητα δεδομένα για τον προσδιορισμό των τιμών επίτευξής τους, συλλέγονται, είτε μέσω έρευνας πεδίου από τον αξιολογητή, είτε είναι διαθέσιμα, ανάλογα με τον τύπο παρέμβασης, μέσω της ΕΛΣΤΑΤ.

Σημειώνεται δε, ότι αν και η παρούσα αξιολόγηση επιπτώσεων προγραμματίζεται χρονικά στο προς το τέλος της τρέχουσας προγραμματικής περιόδου (Μάρτιος 2022), υφίσταται κίνδυνος μη ολοκλήρωσης ορισμένων από τα υπό εξέταση έργα, λόγω της φύσης και του μεγέθους των εν λόγω παρεμβάσεων, εγείροντας ζητήματα ως προς την πληρότητα και αξιοπιστία των εκτιμήσεων των επιπτώσεων. Ως εκ τούτου, απαιτούνται ειδικές προβλέψεις κατά τη διενέργεια της εν λόγω αξιολόγησης επιπτώσεων, σε σχέση με το επίπεδο υλοποίησης και ολοκλήρωσης, που θα βρίσκονται οι εν λόγω παρεμβάσεις τη δεδομένη χρονική περίοδο, προκειμένου να αντιμετωπιστούν τέτοιου είδους ζητήματα.

Έχοντας υπ' όψη τα προαναφερόμενα, αμέσως πιο κάτω, εξετάζεται η δυνατότητα εξασφάλισης των αναγκαίων δεδομένων έγκαιρα και αξιόπιστα, για κάθε αξιολογικό ερώτημα της συγκεκριμένης αξιολόγησης που συνδέεται άμεσα με τους Ειδικούς Στόχους και τους αντίστοιχους δείκτες αποτελέσματος και εκρών του ΑΠ4.

α) Αξιολογικό Ερώτημα: «Ποιος ο βαθμός βελτίωσης της Περιφερειακής και τοπικής κινητικότητας στην Περιφέρεια από τις υλοποιηθείσες και υλοποιούμενες μεταφορικές υποδομές;»

Η κάλυψη του παρόντος αξιολογικού ερωτήματος, το οποίο συνδέεται άμεσα με τον Ειδικό Στόχο 4.2.1 του Άξονα Προτεραιότητας 4, επιτυγχάνεται μέσω των δεδομένων που απαιτούνται για τον προσδιορισμό της διαμορφούμενης τιμής του δείκτη αποτελέσματος με τίτλο «Μετακινήσεις επιβατών από και προς την Περιφέρεια μέσω των λιμανιών της» και κωδικό T2481. Τα δεδομένα αυτά, καθίστανται διαθέσιμα μέσω της ΕΛΣΤΑΤ. Ωστόσο, για την πληρέστερη και ακριβέστερη απάντηση στο παρόν αξιολογικό ερώτημα, προβλέπονται, στο πλαίσιο της συγκεκριμένης αξιολόγησης, έρευνες πεδίου ή/και case studies, αλλά και αξιοποίηση της σχετικής διαθέσιμης βιβλιογραφίας (κυρίως μέσω μελετών που ενδεχομένως εκπονούνται στην Περιφέρεια). Αυτή η διαδικασία είναι αναγκαία, προκειμένου να συλλεχθούν και να αξιοποιηθούν πρόσθετα ποιοτικά και ποσοτικά δεδομένα, στην κατεύθυνση της τοπικής κινητικότητας, συσχετίζοντάς τα με τις υλοποιηθείσες μεταφορικές (οδικές) υποδομές. Σε κάθε περίπτωση, όμως, κυρίαρχο ρόλο θα πρέπει να διαδραματίσουν ειδικά σχεδιασμένα ερωτηματολόγια, προς τυχαίο δείγμα μετακινούμενων μεταξύ συγκεκριμένων περιοχών της Περιφέρειας, στις οποίες υλοποιήθηκαν αντίστοιχες πράξεις, προκειμένου να ποσοτικοποιηθούν οι απαντήσεις επ' αυτού του αξιολογικού ερωτήματος.

Επιπλέον, επισημαίνεται ότι, το συγκεκριμένο αξιολογικό ερώτημα συνδέεται εμμέσως, με τον Ειδικό Στόχο 4.1.1 του ΑΠ4, ο οποίος αναφέρεται στη βελτίωση της σύνδεσης των τουριστικών, πολιτιστικών και παραγωγικών περιοχών της Περιφέρειας, με το κύριο οδικό δίκτυο και τους διευρωπαϊκούς άξονες. Ως εκ τούτου, τα δεδομένα που απαιτούνται για τον προσδιορισμό της τιμής επίτευξης του δείκτη αποτελέσματος T2423 «Χρονοαπόσταση», δεν



συμβάλουν άμεσα στην απάντηση επί του εν λόγω αξιολογικού ερωτήματος. Ωστόσο, μέσω του συνδυασμού συγκεκριμένων δεδομένων, δύναται να εξαχθούν χρήσιμα ποιοτικά συμπεράσματα για την περιφερειακή και τοπική κινητικότητα. Σύμφωνα δε, με την πρόταση της αξιολόγησης για την 2η επικείμενη Αναθεώρηση του ΕΠ, ως πηγή συλλογής δεδομένων αυτού του δείκτη αποτελέσματος, με κωδικό T2423, προτείνεται έρευνα πεδίου, με επιλογή τυχαίου δείγματος χρηστών των συγκεκριμένων υποδομών, σε συνδυασμό με σχετικά στοιχεία της αρμόδιας Δ/σης της Περιφέρειας Πελοποννήσου.

**β) Αξιολογικό Ερώτημα: «Συμβάλλουν στην αύξηση της εξωστρέφειας και της ελκυστικότητας της Περιφέρειας οι υλοποιηθείσες και υλοποιούμενες μεταφορικές υποδομές και ποίος ο βαθμός συμβολής τους;»**

Το εν λόγω αξιολογικό ερώτημα, επίσης, παρουσιάζει άμεση συνάφεια με αμφότερους τους Ειδικούς Στόχους 4.1.1 και 4.2.1 του Άξονα Προτεραιότητας 4, καθώς επίσης και με τους αντίστοιχους δείκτες αποτελέσματος T2423 «Χρονοαπόσταση» και T2481 «Μετακινήσεις επιβατών από και προς την Περιφέρεια μέσω των λιμανιών της», με δεδομένο ότι η ελκυστικότητα και η εξωστρέφεια της Περιφέρειας αν και αποτελούν ευρείες έννοιες, επηρεάζονται, άμεσα, από τις υπό εξέταση παρεμβάσεις. Συνεπώς, οι απαντήσεις επί του παρόντος αξιολογικού ερωτήματος, εξασφαλίζονται, εν μέρει, μέσω των δεδομένων που απαιτούνται για τον προσδιορισμό των τιμών επίτευξης των παραπάνω δεικτών αποτελέσματος. Επιπρόσθετα, για την πληρέστερη κάλυψη του εν λόγω αξιολογικού ερωτήματος, σύμφωνα με τα αναφερόμενα στο σχετικό Δελτίο Ταυτότητας Αξιολόγησης του Σχεδίου Αξιολόγησης του ΕΠ, προβλέπεται η διασφάλιση ποιοτικών δεδομένων, μέσω ερευνών πεδίου ή/ και case studies, καθώς και αξιοποίηση της διαθέσιμης σχετικής βιβλιογραφίας. Οι εν λόγω case studies και βιβλιογραφικές αναφορές θα πρέπει να εστιάζουν, αφ' ενός σε ποιοτικές έρευνες της τουριστικής κίνησης, προκειμένου να εκτιμηθεί ο βαθμός συσχέτισης της βελτίωσης των μεταφορικών υποδομών με την τουριστική κίνηση στην Περιφέρεια, αφ' ετέρου σε δομημένες συνεντεύξεις με εκπροσώπους Επιμελητηρίων ή/και μεμονωμένων επιχειρήσεων, για την διερεύνηση ποιοτικών ή/και ποσοτικών δεδομένων επί της συσχέτισης της εξωστρέφειας των επιχειρήσεων και ελκυστικότητας της Περιφέρειας, για επενδύσεις, σε σχέση με τη βελτίωση των μεταφορικών υποδομών που πραγματοποιήθηκε μέσω του ΕΠ «Πελοπόννησος».

Όσον αφορά στις πηγές των δεικτών αποτελέσματος και συγκεκριμένα του δείκτη αποτελέσματος T2423 «Χρονοαπόσταση», τα απαραίτητα δεδομένα συγκεντρώνονται, για την πλειονότητα των παρεμβάσεων, μέσω της προγραμματιζόμενης έρευνας πεδίου<sup>56</sup> του αξιολογητή των επιπτώσεων. Αναφορικά με την διαθεσιμότητα των απαραίτητων στοιχείων

<sup>56</sup> Σύμφωνα με το Δελτίο Ταυτότητας του εν λόγω Δείκτη, η έρευνα πεδίου για τον υπολογισμό της τιμής επίτευξης του δείκτη, προγραμματίζεται να διενεργηθεί δύο φορές στη διάρκεια εφαρμογής του ΕΠ: μία προκειμένου να συμπληρωθούν οι τιμές επίτευξης κατά την Ετήσια Έκθεση Υλοποίησης 2018 και μία για την συμπλήρωση των αντίστοιχων τιμών στην Τελική Έκθεση Υλοποίησης.

για τον προσδιορισμό της τιμής επίτευξης του δείκτη αποτελέσματος T2481 «Μετακινήσεις επιβατών από και προς την Περιφέρεια μέσω των λιμανιών της» ισχύουν όσα αναφέρονται στο αμέσως προηγούμενο αξιολογικό ερώτημα.

Επιπρόσθετα, όπως έχει ήδη αναφερθεί στο προηγούμενο τέταρτο (IV) μέρος της παρούσας έκθεσης, ένα από τα αξιολογικά ερωτήματα επιπτώσεων της παρούσας αξιολόγησης συνδέεται εμμέσως μόνο με τον έναν Ειδικό Στόχο, με κωδικό 4.1.1, του Άξονα Προτεραιότητας 4. Το συγκεκριμένο αξιολογικό ερώτημα «Συμβάλλουν οι υλοποιηθείσες ή/και υλοποιούμενες πράξεις μεταφορικών υποδομών του Προγράμματος στα κοινωνικοοικονομικά και επιχειρηματικά / παραγωγικά χαρακτηριστικά της Περιφέρειας, υπό την έννοια της μεταβολής τους πριν και μετά την υλοποίηση των συγκεκριμένων πράξεων και πόσο εκτιμάται αυτή η συμβολή;» απαντάται κατά βάση με ποιοτικά στοιχεία, και όχι με ποσοτικά, μέσω των δεικτών αποτελεσμάτων ή εκρών.

Ως εκ τούτου, η κάλυψη του συγκεκριμένου ερωτήματος, δεν μπορεί να πραγματοποιηθεί μέσω των τιμών επίτευξης του δείκτη αποτελέσματος T2423 που αντιστοιχεί στον συγκεκριμένο Ειδικό Στόχο, αλλά απαιτείται η αξιοποίηση δευτερογενών ποιοτικών κυρίως δεδομένων, από case studies και έρευνες πεδίου του Αξιολογητή, καθώς και από τη σχετική διαθέσιμη βιβλιογραφία. Οι πιθανές επιπτώσεις των πράξεων του ΕΠ που αφορούν σε οδικά έργα, στον κοινωνικοοικονομικό και επιχειρηματικό / παραγωγικό ιστό της Περιφέρειας, αναφέρονται κατά κύριο λόγο σε αύξηση του αριθμού των επιχειρήσεων, σε συγκεκριμένες περιοχές της Περιφέρειας που συνδέθηκαν με κέντρα της Περιφέρειας ή με εθνικά κέντρα, αύξηση της απασχόλησης, αύξηση των εξαγωγών κλπ.

Επικουρικά, ως προς τις προβλεπόμενες, στο Σχέδιο Αξιολόγησης, μεθόδους και ενέργειες εξασφάλισης των απαιτούμενων δεδομένων για την πλήρη απάντηση στο εν λόγω αξιολογικό ερώτημα, θα μπορούσε να προστεθεί και η counterfactual μέθοδος αξιολόγησης επιπτώσεων. Έτσι, μέσω της σύγκρισης των αντιπαραδειγμάτων, θα προκύψουν χρήσιμα συμπεράσματα από τη διαφορά των προαναφερόμενων ή/και άλλων κοινωνικοοικονομικών χαρακτηριστικών μίας περιοχής, στην οποία έλαβαν χώρα παρεμβάσεις του ΑΠ4 και μίας δεύτερης ορθά επιλεγμένης περιοχής, στην οποία δεν πραγματοποιήθηκαν αντίστοιχες δράσεις.

#### Σημείωση

*Βασική προϋπόθεση για να είναι εφικτή η διενέργεια της παρούσας αξιολόγησης επιπτώσεων, ως προς όλα τα αξιολογικά ερωτήματά της, είναι η έγκαιρη ολοκλήρωση, τουλάχιστον των βασικών μεταφορικών υποδομών, ώστε να έχουν προκύψει ανάλογα και αντίστοιχα αποτελέσματα, ώστε να εκτιμηθούν οι επιπτώσεις αυτών των αποτελεσμάτων.*

### **1.3. ΑΞΙΟΛΟΓΗΣΗ ΑΠΟΤΕΛΕΣΜΑΤΙΚΟΤΗΤΑΣ ΚΑΙ ΑΠΟΔΟΤΙΚΟΤΗΤΑΣ ΤΩΝ ΚΥΡΙΟΤΕΡΩΝ ΔΡΑΣΕΩΝ ΦΥΣΙΚΟΥ ΚΑΙ ΑΝΘΡΩΠΟΓΕΝΟΥΣ ΠΕΡΙΒΑΛΛΟΝΤΟΣ, ΤΟΥ ΕΠ «ΠΕΛΟΠΟΝΝΗΣΟΣ» (Α/Α 16)**

Όπως έχει ήδη αναφερθεί στα προηγούμενα, η συγκεκριμένη αξιολόγηση εστιάζει στην εκτίμηση των επιπτώσεων των παρεμβάσεων του Άξονα Προτεραιότητας 3, οι οποίες συνδέονται με όλους τους Ειδικούς Στόχους του ΑΠ, πλην ενός<sup>57</sup>. Σύμφωνα με το Δελτίο Ταυτότητας της συγκεκριμένης αξιολόγησης, η εκτίμηση/αποτίμηση των επιπτώσεων αυτών, θα βασισθεί, αφ' ενός και κυρίως στα δεδομένα που συλλέγονται για τον υπολογισμό των τιμών επίτευξης των, συνδεόμενων άμεσα με τους Ειδικούς Στόχους, δεικτών εκροών και αποτελέσματος, αφ' ετέρου σε δευτερογενή δεδομένα, προερχόμενα από case studies και στην αξιοποίηση βιβλιογραφικής έρευνας.

Όσον αφορά στους αντίστοιχους δείκτες εκροών, τα απαιτούμενα δεδομένα για τον υπολογισμό των τιμών επίτευξης, εξασφαλίζονται μέσω του Συστήματος Παρακολούθησης της υλοποίησης των πράξεων (ΟΠΣ). Για την εξασφάλιση αξιόπιστων δεδομένων για τον προσδιορισμό των τιμών επίτευξης των δεικτών αποτελέσματος, που συμβάλλουν στους Ειδικούς Στόχους του ΑΠ 3, οι οποίοι συνδέονται με την παρούσα αξιολόγηση επιπτώσεων, όπως παρουσιάζονται στον Πίνακα ΣΤ.6 του παραρτήματος ΣΤ, ως βασικές πηγές συλλογής αντίστοιχων στοιχείων είναι οι αρμόδιες υπηρεσίες / διευθύνσεις του Υπουργείου Περιβάλλοντος και Ενέργειας, της Αποκεντρωμένης Διοίκησης, καθώς επίσης και η ΕΛΣΤΑΤ.

Αμέσως πιο κάτω, γίνεται αναφορά ως προς τη διαθεσιμότητα των δεδομένων που απαιτούνται ανά αξιολογικό ερώτημα που συνδέεται άμεσα με τους Ειδικούς Στόχους και τους αντίστοιχους δείκτες αποτελέσματος και εκροών, λαμβάνοντας υπ' όψη τα αναφερόμενα στο Σχέδιο Αξιολόγησης για την εν λόγω αξιολόγηση επιπτώσεων και τις προτάσεις της αξιολόγησης στο πλαίσιο της επικείμενης 2ης Αναθεώρησης του ΕΠ, όσον αφορά στο πλέγμα των δεικτών που συνδέονται με τις σχετικές παρεμβάσεις.

α) Αξιολογικό Ερώτημα: «Έχουν συμβάλλει οι δράσεις προστασίας και ανάδειξης του φυσικού και ανθρωπογενούς περιβάλλοντος του Προγράμματος στην εξωστρέφεια και στην ελκυστικότητα της Περιφέρειας και πόσο εκτιμάται αυτή η συμβολή;»

Όπως αναφέρεται αναλυτικά στο προηγούμενο μέρος της παρούσας έκθεσης, για την εν λόγω αξιολόγηση επιπτώσεων, το συγκεκριμένο αξιολογικό ερώτημα, το οποίο εστιάζει μεν, στην αποτίμηση του συνόλου των παρεμβάσεων του Άξονα Προτεραιότητας 3, συνδέεται δε,

<sup>57</sup> Η συμβολή του ΕΠ στον Ειδικό Στόχο 3.1.1 «Μείωση της κατανάλωσης πρωτογενούς ενέργειας του κτιριακού αποθέματος στην Περιφέρεια», αποτελεί αντικείμενο της οριζόντιας τελικής ανακεφαλαιωτικής αξιολόγησης του ΕΠ «Πελοπόννησος», με ιδιαίτερα γενικότερα (οριζόντια) αξιολογικά ερωτήματα επιπτώσεων, τα οποία δεν αποτελούν αντικείμενο της παρούσας έκθεσης και είναι ένας από τους λόγους για τους οποίους απαιτείται τροποποίηση του Σχεδίου Αξιολόγησης του ΕΠ.

άμεσα με πέντε (5) από τους οκτώ (8) Ειδικούς Στόχους του ΑΠ 3 και πιο συγκεκριμένα με τους εξής Ειδικούς Στόχους με κωδικούς 3.3.1, 3.5.1, 3.6.1, 3.6.2 και 3.7.1.

Αντίστοιχα, όσον αφορά στη διαθεσιμότητα των δεδομένων που απαιτούνται για τον προσδιορισμό της τιμής επίτευξης εκείνων των δεικτών αποτελέσματος, οι οποίοι συνδέονται άμεσα με το παρόν αξιολογικό ερώτημα, διαπιστώνονται τα ακόλουθα:

- Δείκτης Αποτελέσματος T2419 «Κλάσμα στερεών αποβλήτων που οδηγείται σε ανακύκλωση»

Ο συγκεκριμένος δείκτης αποτελέσματος συνδέεται με τον Ειδικό Στόχο 3.3.1. Με βάση την πρόταση της αξιολόγησης για τη 2η αναθεώρηση του ΕΠ, όπως παρουσιάστηκε στο δεύτερο παραδοτέο του παρόντος έργου, ως πηγή των αναγκαίων δεδομένων προτείνεται η Διεύθυνση Βιοποικιλότητας, Εδάφους και Διαχείρισης Αποβλήτων του ΥΠΕΝ, ως η πηγή συλλογής των απαιτούμενων στοιχείων για τον εν λόγω δείκτη. Η έγκαιρη διαθεσιμότητα των απαιτούμενων δεδομένων, εξαρτάται αποκλειστικά από την λειτουργία και οργάνωση αυτής της αρμόδιας Διεύθυνσης του ΥΠΕΝ.

- Δείκτης T2486 «Επισκέψεις σε πολιτιστικούς πόρους», ο οποίος συνδέεται με τον Ειδικό Στόχο 3.5.1.

Τα απαραίτητα δεδομένα για τον εν λόγω δείκτη αποτελέσματος, με βάση την πρόταση, στο πλαίσιο της παρούσας έκθεσης αξιολόγησης, για την 2η επικείμενη Αναθεώρησης του ΕΠ, συλλέγονται μέσω της ΕΛΣΤΑΤ. Ωστόσο, πρέπει να επισημανθεί ότι τα στοιχεία που συλλέγονται από την ΕΛΣΤΑΤ, αναφέρονται αποκλειστικά στα μουσεία και στους αρχαιολογικούς χώρους της Περιφέρειας με εισιτήριο, ενώ δεν υπολογίζεται μεγάλο πλήθος επισκεπτών στους λοιπούς χώρους πολιτιστικού και φυσικού ενδιαφέροντος. Για την κάλυψη των εν λόγω κενών στην εκτίμηση των επιπτώσεων, έχει προβλεφθεί κατά την τροποποίηση της πηγής συλλογής δεδομένων, ως δευτερεύουσα πηγή, η διεξαγωγή έρευνας πεδίου από τον αξιολογητή της αξιολόγησης επιπτώσεων. Η απάντηση του συγκεκριμένου ερωτήματος, μπορεί, πέραν του δείκτη αποτελέσματος T2486, να στηριχθεί στον κοινό δείκτη εκροών CO09, ο οποίος αναφέρεται στην εκτιμώμενη, κατά τον δικαιούχο, αύξηση του αναμενόμενου αριθμού επισκέψεων σε ενισχυόμενες τοποθεσίες πολιτιστικής και φυσικής κληρονομιάς και πόλους έλξης επισκεπτών, ένα έτος μετά την ολοκλήρωση της παρέμβασης. Ωστόσο, τα δεδομένα που συλλέγονται για τον συγκεκριμένο δείκτη εκροών, χαρακτηρίζονται από υψηλό βαθμό αβεβαιότητας, ως προς την αξιοπιστία τους, καθώς εξ' ορισμού του πρόκειται για εκτιμήσεις των δικαιούχων των αντίστοιχων πράξεων που συμβάλλουν στον εν λόγω δείκτη εκροών.

- Δείκτης T2462 «Ποσοστό προστατευόμενων περιοχών (σύνολο περιοχών Natura 2000) με εργαλεία διαχείρισης».

Η πηγή συλλογής δεδομένων για τον συγκεκριμένο δείκτη αποτελέσματος, ο οποίος συνδέεται με τον Ειδικό στόχο 3.7.1, με βάση τις προτεινόμενες τροποποιήσεις στο πλαίσιο της αξιολόγησης, είναι η Διεύθυνση Βιοποικιλότητας, Εδάφους και Διαχείρισης Αποβλήτων του ΥΠΕΝ. Επίσης, επικουρικά προβλέπεται και η διεξαγωγή έρευνας πεδίου, προκειμένου να εντοπισθεί το σύνολο των παρεμβάσεων σε προστατευόμενους ή/και αναδεικνυόμενους οικότοπους στην Περιφέρεια Πελοποννήσου. Συνεπώς, η έγκαιρη και πλήρης εξασφάλιση των αναγκαίων στοιχείων, εξαρτάται κατά κύριο λόγο από τη λειτουργία και την οργάνωση της συγκεκριμένης Διεύθυνσης και δευτερευόντως από την αποτελεσματική και έγκαιρη διεξαγωγή της έρευνας πεδίου, από τον αξιολογητή των επιπτώσεων. Για την έγκαιρη εξασφάλιση των αναγκαίων δεδομένων που θα προκύψουν από την έρευνα πεδίου, θα πρέπει να έχει προηγηθεί στον κατάλληλο χρόνο από την ΕΥΔ ΕΠ Περιφέρειας Πελοποννήσου, η προετοιμασία των αντίστοιχων προδιαγραφών της εν λόγω έρευνας πεδίου.

- Δείκτης T2422 «Περιοχές που αναβαθμίζονται σε αστικά οικιστικά κέντρα»

Για τον συγκεκριμένο δείκτη, διαπιστώνεται ότι, η αναφερόμενη, στο ΕΠ, πηγή συλλογής δεδομένων (Σύστημα Παρακολούθησης), δεν επαρκεί για τη διερεύνηση επίτευξης του δείκτη αποτελέσματος και του Ειδικού Στόχου, καθώς δεν υπολογίζονται στον δείκτη παρεμβάσεις αναβάθμισης αστικών κέντρων, οι οποίες υλοποιούνται στην Περιφέρεια, χωρίς τη χρηματοδότηση από το ΕΠ. Συνεπώς, για την διασφάλιση των απαιτούμενων δεδομένων για την παρούσα αξιολόγηση, θα πρέπει να διενεργηθεί έρευνα πεδίου, προκειμένου να επιτευχθεί η, κατά το δυνατόν, πληρέστερη κάλυψη του των απαιτούμενων δεδομένων του δείκτη, τα οποία είναι διαθέσιμα από διαφορετικές πηγές.

Συνοψίζοντας, επισημαίνεται ότι για την πληρέστερη διερεύνηση του ερωτήματος, θα πρέπει να συμπεριληφθούν πρόσθετες μέθοδοι για την εξέταση ζητημάτων που άπτονται των επιπτώσεων των σχετικών δράσεων, όσον αφορά στην ελκυστικότητα και την εξωστρέφεια της Περιφέρειας, ως αποτέλεσμα των παρεμβάσεων αυτών. Αυτές οι πρόσθετες μέθοδοι / εργαλεία για την απάντηση στο συγκεκριμένο αξιολογικό ερώτημα, δύναται να είναι έρευνες πεδίου ή/και case studies, καθώς και αξιοποίηση της διαθέσιμης βιβλιογραφίας. Έτσι θα καλυφθούν ποιοτικά και ποσοτικά στοιχεία του ερωτήματος που δεν συνδέονται άμεσα με κάποιον από τους προαναφερόμενους δείκτες αποτελέσματος. Βασική κατεύθυνση αυτών πρόσθετων εργασιών εξασφάλισης των αναγκαίων δεδομένων για την απάντηση του εν λόγω αξιολογικού ερωτήματος, θα πρέπει να είναι, αφ' ενός ποιοτικές έρευνες της τουριστικής κίνησης, προκειμένου να εκτιμηθεί ο βαθμός συσχέτισης των εξεταζόμενων παρεμβάσεων με την τουριστική κίνηση στην Περιφέρεια, αφ' ετέρου, έρευνες πεδίου σε Επιμελητήρια και επιχειρήσεις με στόχο τη συσχέτιση, τόσο της εξωστρέφειας των επιχειρήσεων, όσο της ελκυστικότητας της Περιφέρειας ως τόπος διαμονής για νέους εργαζόμενους, ή/και

επενδυτές. Οι συγκεκριμένες κατευθύνσεις και οι επιμέρους προδιαγραφές, θα πρέπει να αποτελέσουν έγκαιρα αντικείμενο προετοιμασίας της ΕΥΔ για τη συγκεκριμένη αξιολόγηση επιπτώσεων.

β) Αξιολογικό Ερώτημα: «Έχουν συμβάλλει και πόσο οι συγκεκριμένες παρεμβάσεις στην αιχμή ανάπτυξη της Περιφέρειας;»

Το συγκεκριμένο αξιολογικό ερώτημα, όπως και το προηγούμενο ερώτημα, έχει οριζόντιο χαρακτήρα, εκτιμώντας τις επιπτώσεις από το σύνολο των παρεμβάσεων του ΑΠ 3, συνδεδεμένο άμεσα με πέντε (5) από τους οκτώ (8) συνολικά, Ειδικούς Στόχους του ΑΠ. Οι εν λόγω Ειδικοί Στόχοι έχουν κωδικούς: 3.2.1, 3.3.1, 3.4.1, 3.5.1 και 3.7.1.

Όσον αφορά στο είδος και στη διαθεσιμότητα των δεδομένων, που απαιτούνται για τον προσδιορισμό της επίτευξης των τιμών εκείνων των δεικτών αποτελέσματος, οι οποίοι συνδέονται άμεσα με το παρόν αξιολογικό ερώτημα και δεν ταυτίζονται με τα αντίστοιχα αναγκαία δεδομένα για τις απαντήσεις στο προηγούμενο αξιολογικό ερώτημα, είναι τα παρακάτω ανά δείκτη αποτελέσματος:

- Νέος προτεινόμενος Δείκτης T2478 «Πληθυσμός που επωφελείται από μέτρα αντιπλημμυρικής προστασίας»

Τα δεδομένα για την επίτευξη της τιμής του δείκτη, ο οποίος συνδέεται άμεσα με τον Ειδικό Στόχο 3.2.1, συλλέγονται, βάσει της πρότασης αναθεώρησης του ΕΠ, από διοικητικές πηγές αρμόδιες για την παρακολούθηση των αντίστοιχων δεδομένων και δεν διαπιστώνεται ζήτημα μη έγκαιρης εξασφάλισης των αντίστοιχων στοιχείων, απαραίτητων για την διενέργεια της εν λόγω αξιολόγησης επιπτώσεων. Ως πηγές συλλογής στοιχείων προτείνονται, αφ' ενός οι αντίστοιχες Διευθύνσεις Υδάτων της Αποκεντρωμένης Διοίκησης Αυτικής Ελλάδας, Πελοποννήσου και Ιονίων Νήσων, αφ' ετέρου η Διεύθυνση Προστασίας και Διαχείρισης Υδάτινου Περιβάλλοντος της ΕΓΥ του ΥΠΕΝ. Επικουρικά δε, δύναται να συμβάλλουν, με χορήγηση σχετικών στοιχείων η, σε περιφερειακό επίπεδο, Υπηρεσία της Γενικής Γραμματείας Πολιτικής Προστασίας, καθώς και η Αυτοτελής Διεύθυνση Πολιτικής Προστασίας της Περιφέρειας Πελοποννήσου.

- Νέος προτεινόμενος Δείκτης T2479 «Καμένες εκτάσεις δασών δεκαετίας μέχρι το τέλος της περιόδου»

Τα δεδομένα για την επίτευξη της τιμής του δείκτη, ο οποίος συνδέεται άμεσα με τον Ειδικό Στόχο 3.2.1, συλλέγονται, βάσει της πρότασης αναθεώρησης του ΕΠ, από διοικητικές πηγές αρμόδιες για την παρακολούθηση των αντίστοιχων δεδομένων και δεν διαπιστώνεται ζήτημα μη έγκαιρης εξασφάλισης των αντίστοιχων στοιχείων, απαραίτητων για την διενέργεια της εν λόγω αξιολόγησης επιπτώσεων. Ως πηγή συλλογής στοιχείων

είναι το Πυροσβεστικό Σώμα, το οποίο καταγράφει σε μεγάλη λεπτομέρεια ιστορικά και πρόσφατα στοιχεία (έκταση, κάλυψη εδάφους κλπ) κάθε πυρκαγιάς.

- Δείκτης T2420 «Πληθυσμός που εξυπηρετείται από βελτιωμένη παροχή νερού»

Η πηγή συλλογής στοιχείων του συγκεκριμένου δείκτη αποτελέσματος, ο οποίος συνδέεται άμεσα με τον Ειδικό Στόχο 3.4.1, είναι η Διεύθυνση Προστασίας και Διαχείρισης Υδάτινου Περιβάλλοντος της Ειδικής Γραμματείας Υδάτων, του ΥΠΕΝ, ή/και η Διεύθυνση Υδάτων της Αποκεντρωμένης Διοίκησης. Συνεπώς, η έγκαιρη και πλήρης κάλυψη των απαιτούμενων στοιχείων για την αξιολόγηση, εξαρτάται από την ετοιμότητα και τη λειτουργία των εν λόγω Διευθύνσεων. Οι συγκυριακές πηγές συλλογής των δεδομένων, αποτελούν πρόταση της αξιολόγησης εν όψει της επικείμενης 2ης Αναθεώρησης του ΕΠ. Ως εκ τούτου, τη δεδομένη χρονική στιγμή σύνταξης του παρόντος παραδοτέου, δεν είναι δυνατή η εκτίμηση ως προς την έγκαιρη και πλήρη κάλυψη των απαιτήσεων εξασφάλισης των αντίστοιχων δεδομένων από την προτεινόμενη πηγή.

Με βάση τα παραπάνω και με δεδομένο το μεγάλο εύρος ορισμού της αειφόρου ανάπτυξης, προκύπτει η ανάγκη για επιπλέον ποιοτικά και ποσοτικά στοιχεία, πέραν των δεδομένων που συνδέονται με τους δείκτες εκροών και αποτελέσματος. Συνεπώς, ως καταλληλότερες μέθοδοι για την απόκτηση αυτών των στοιχείων προτείνεται η αξιοποίηση της διαθέσιμης βιβλιογραφίας, σε συνδυασμό με case studies, σε επιλεγμένα αντιπροσωπευτικά έργα, από όλες τις Επενδυτικές Προτεραιότητες του ΑΠ 3 (πλην των 4c και 5a)<sup>58</sup>, του ΕΠ «Πελοπόννησος», προκειμένου να εκτιμηθούν τόσο ποιοτικά, όσο και ποσοτικά οι επιπτώσεις σε όλες τις διαστάσεις (Οικονομία, Κοινωνία, Περιβάλλον), στις οποίες εκτείνεται η έννοια της αειφόρου ανάπτυξης.

Το τρίτο και τελευταίο αξιολογικό ερώτημα επιπτώσεων της συγκεκριμένης αξιολόγησης «Έχουν συμβάλλει οι συγκεκριμένες αξιολογούμενες δράσεις μετά την ολοκλήρωση και τη λειτουργία τους, στα κοινωνικοοικονομικά και επιχειρηματικά χαρακτηριστικά της Περιφέρειας, υπό την έννοια τη μεταβολής τους πριν και μετά τις συγκεκριμένες παρεμβάσεις και πόσο εκτιμάται αυτή η συμβολή;», συνδέεται έμμεσα με τους Ειδικούς Στόχους του Άξονα Προτεραιότητας 3. Παρά του ότι η απάντηση σε αυτό το ερώτημα είναι κατά κύριο λόγο ποιοτική και όχι ποσοτική και ως εκ τούτου δεν προσεγγίζεται μέσω των δεικτών αποτελεσμάτων ή εκροών, αμέσως πιο κάτω, επιχειρείται ο προσδιορισμός των αναγκαίων δεδομένων και των πηγών τους, προκειμένου να εντοπισθούν έστω και οι ποιοτικές απαντήσεις επί του ερωτήματος αυτού.

<sup>58</sup> Εξαιρούνται αυτές οι Επενδυτικές Προτεραιότητες για την διερεύνηση των επιπτώσεων από τις δράσεις του ΑΠ3, σύμφωνα με τα περιεχόμενα του Δελτίου Ταυτότητας Αξιολόγησης του Σχεδίου Αξιολόγησης του ΕΠ, επειδή προβλέπεται αξιολόγηση επιπτώσεων γι' αυτές στην Ανακεφαλαιωτική Αξιολόγηση με Α/Α 18, αν και τα αντίστοιχα αξιολογικά ερωτήματα επιπτώσεων γι' αυτές τις Επενδυτικές Προτεραιότητες είναι γενικά ποιοτικά και δεν συνδέονται άμεσα με τους αντίστοιχους Ειδικούς Στόχους του ΑΠ3 που αντιστοιχούν σ' αυτές τις Επενδυτικές Προτεραιότητες.

Το συγκεκριμένο ερώτημα εστιάζει σε μια ευρύτερη και με ποιοτικά στοιχεία προσέγγιση αναφορικά με την εκτίμηση των επιπτώσεων των συγκεκριμένων παρεμβάσεων, παρουσιάζοντας ταυτόχρονα, όπως αναφέρθηκε παραπάνω, μόνο έμμεση σύνδεση με τους Ειδικούς Στόχους και τους Δείκτες Αποτελέσματος του ΑΠ 3. Επιπλέον για την πληρέστερη κάλυψη του παρόντος ερωτήματος, καθώς επίσης και βάσει της φύσης του ερωτήματος, θα μπορούσε να προταθεί επικουρικά προς τις άλλες μεθόδους που περιλαμβάνονται στο Σχέδιο Αξιολόγησης (έρευνες πεδίου, case studies) και η counterfactual μέθοδος αξιολόγησης επιπτώσεων, ούτως ώστε μέσω της σύγκρισης των αντιπαραδειγμάτων να προκύψουν χρήσιμα συμπεράσματα από τη διαφορά των κοινωνικοοικονομικών χαρακτηριστικών μίας περιοχής στην οποία έλαβαν χώρα παρεμβάσεις του ΑΠ3 και μίας δεύτερης περιοχής στην οποία δεν πραγματοποιήθηκαν αντίστοιχες δράσεις. Κρίσιμα στοιχεία για την counterfactual μέθοδο αξιολόγησης (εφ' όσον αυτή εφαρμοσθεί για το παρόν αξιολογικό ερώτημα) είναι, αφ' ενός η επιλογή των κοινωνικοοικονομικών χαρακτηριστικών που θα αποτελέσουν αντικείμενο διερεύνησης, αφ' ετέρου η στρωματοποίηση των δειγμάτων που θα αποτελέσουν αντικείμενο παραδειγμάτων και αντιπαραδειγμάτων.

Επιπλέον, σημειώνεται ότι τα στοιχεία των δεικτών αποτελέσματος που συνδέονται εμμέσως με το παρόν ερώτημα, ως προς τη διαθεσιμότητα και την εγκυρότητα των απαιτούμενων δεδομένων για τον προσδιορισμό της επίτευξης τους, έχουν περιγραφεί στα αμέσως προηγούμενα αξιολογικά ερωτήματα.

Τέλος, τα βασικά συμπεράσματα, τα οποία δύνανται να συμβάλουν στην προετοιμασία της συγκεκριμένης αξιολόγησης επιπτώσεων από τις δράσεις στον Τομέα Περιβάλλοντος, συνοψίζονται στα εξής:

- α) Απαιτείται επικαιροποίηση του μνημονίου μεταξύ ΕΑΣ και ΕΛΣΤΑΤ, προκειμένου να ενσωματωθούν οι πρόσθετοι δείκτες που εμπίπτουν στις αρμοδιότητες της τελευταίας.
- β) Απαιτείται συντονισμένη συνεργασία μεταξύ των ΕΥΔ των ΕΠ και της ΕΑΣ σε εθνικό επίπεδο με τις προαναφερθείσες Διευθύνσεις του Υπουργείου Περιβάλλοντος και Ενέργειας (ΥΠΕΝ), προκειμένου να εξασφαλισθεί η έγκαιρη και πλήρης κάλυψη των απαιτούμενων δεδομένων των δεικτών που άπτονται των αρμοδιοτήτων των εν λόγω Διευθύνσεων.
- γ) Απαιτούνται επιπλέον ενέργειες στο πλαίσιο της αξιολόγησης, όπως έρευνες πεδίου, case studies, βιβλιογραφικές έρευνες προκειμένου να καλυφθούν τα αναγκαία απαιτούμενα ποιοτικά και ποσοτικά δεδομένα για την απάντηση στα προαναφερθέντα αξιολογικά ερωτήματα επιπτώσεων της συγκεκριμένης αξιολόγησης.
- δ) Με δεδομένη την παράλληλη (χρονικά) διενέργεια της εν λόγω αξιολόγησης επιπτώσεων με εκείνη των μεταφορικών υποδομών, καθώς επίσης και με δεδομένα τα, σε μεγάλο βαθμό, κοινά αξιολογικά ερωτήματα, τα οποία χρήζουν επιπλέον έρευνες πεδίου, case studies κλπ, αξίζει να διερευνηθεί η δυνατότητα κοινών ερευνών ως προς την τουριστική κίνηση, καθώς επίσης και κοινές δομημένες συνεντεύξεις με τα επιμελητήρια και εκπροσώπους των



επιχειρήσεων. Έτσι, θα μειωθεί το διοικητικό βάρος και το κόστος διενέργειας των εν λόγω αξιολογήσεων, όπως προτρέπουν οι σχετικές κατευθύνσεις / οδηγίες της Επιτροπής για τις αξιολογήσεις των ΕΠ της περιόδου 2014-2020.

## **2. ΛΟΙΠΕΣ ΑΞΙΟΛΟΓΗΣΕΙΣ ΜΕ ΑΞΙΟΛΟΓΙΚΑ ΕΡΩΤΗΜΑΤΑ ΕΠΙΠΤΩΣΕΩΝ**

Όπως έχει αναφερθεί στα προηγούμενα μέρη (III και IV) της παρούσας έκθεσης, στο Σχέδιο Αξιολόγησης του ΕΠ, πέραν των αξιολογήσεων επιπτώσεων προγραμματίζεται μία (1) αξιολόγηση, η οποία αν και χαρακτηρίζεται στους πίνακες Α και Β του Σχεδίου Αξιολόγησης ως αξιολόγηση εφαρμογής, περιλαμβάνει σύμφωνα με τα αναφερόμενα στο Δελτίο Ταυτότητας Αξιολόγησης, αξιολογικά ερωτήματα που αφορούν σε επιπτώσεις. Επίσης, υφίστανται τρεις (3) αξιολογήσεις που χαρακτηρίζονται ως αξιολογήσεις επιπτώσεων, ενώ έχουν περισσότερο χαρακτήρα ανακεφαλαιωτικών αξιολογήσεων, περιλαμβάνοντας και άλλα είδη ερωτημάτων πλην των ερωτημάτων επιπτώσεων. Στο παρόν κεφάλαιο, όπως και στα αντίστοιχα των δύο προηγούμενων μερών της έκθεσης, η ανάλυση εστιάζει αποκλειστικά στα ερωτήματα επιπτώσεων αυτών των αξιολογήσεων.

Αμέσως πιο κάτω και όσον αφορά στο μέρος των επιπτώσεων, αναλύεται η δυνατότητα έγκαιρης πρόσβασης σε αξιόπιστα δεδομένα, απαραίτητα για την διερεύνηση και κατ' ακολουθία απάντηση στα αξιολογικά ερωτήματα κάθε τέτοιου είδους αξιολόγησης.

### **2.1 ΑΞΙΟΛΟΓΗΣΗ ΤΗΣ ΛΕΙΤΟΥΡΓΙΑΣ ΤΩΝ ΔΟΜΩΝ ΥΠΟΣΤΗΡΙΞΗΣ ΤΩΝ ΓΥΝΑΙΚΩΝ ΘΥΜΑΤΩΝ ΒΙΑΣ ΣΤΑ ΠΕΠ ΚΑΙ ΣΤΟ ΕΠΜΔΤ (Α/Α 4)**

Η εκτίμηση των επιπτώσεων από τις παρεμβάσεις που εμπίπτουν στο περιεχόμενο της παρούσας αξιολόγησης, καθώς και η συμβολή τους στον αντίστοιχο Ειδικό Στόχο, θα βασιστεί τόσο στα δεδομένα που απαιτούνται για τον προσδιορισμό της επίτευξης των τιμών των δεικτών αποτελέσματος και εκρμών, όσο και στη δευτερογενή ανάλυση των στοιχείων παρακολούθησης των δικαιούχων. Επίσης, πρόσθετα ποσοτικά και ποιοτικά στοιχεία θα συλλεχθούν με πρωτογενή ποσοτική έρευνα με χρήση ερωτηματολογίων ή/και με ποιοτική ανάλυση σε ομάδες εστίασης (focus groups) ή ειδικές μελέτες που θα διενεργηθούν από τον αξιολογητή των επιπτώσεων. Στο συγκεκριμένο πεδίο του Δελτίου Ταυτότητας Αξιολόγησης (στο Σχέδιο Αξιολόγησης), αναφέρεται ότι τα δεδομένα θα προκύψουν από τις εξής πηγές:

- στοιχεία που θα συλλέξουν οι δικαιούχοι από την ενημερωμένη Ηλεκτρονική Βάση Δεδομένων (database) της Γενικής Γραμματείας Ισότητας Φύλων (ΓΓΙΦ), του Υπουργείου Εσωτερικών και του Κέντρου Ερευνών για Θέματα Ισότητας (ΚΕΘΙ),
- συγκεκριμένοι δείκτες εκρμών / αποτελέσματος,

- μελέτη αποτίμησης των Δομών για την λειτουργία των ξενώνων και συμβουλευτικών κέντρων γυναικών θυμάτων βίας που διενήργησε η ΕΕΤΑΑ, για τις δράσεις της προγραμματικής περιόδου 2007-2013.

Όπως έχει αναφερθεί προηγουμένως, τα στοιχεία για τον προσδιορισμό της επίτευξης των τιμών των δεικτών εκροών είναι διαθέσιμα μέσω του Συστήματος Παρακολούθησης της υλοποίησης πράξεων (ΟΠΣ). Όσον αφορά στα δεδομένα για τον προσδιορισμό της επίτευξης της τιμής του νέου δείκτη αποτελέσματος, με κωδικό 05503 (με βάση την πρόταση της αξιολόγησης για την επικείμενη 2η αναθεώρηση του ΕΠ), που συνδέεται με τη συγκεκριμένη αξιολόγηση, οι πηγές συλλογής τους, όπως αποτυπώνονται και στον πίνακα ΣΤ.6 του παραρτήματος ΣΤ, είναι το Πληροφοριακό Σύστημα /Εθνικός Μηχανισμός του Υπουργείου Εργασίας, Κοινωνικής Ασφάλισης και Κοινωνικής Αλληλεγγύης.

Αμέσως πιο κάτω, γίνεται σύντομη αναφορά ως προς τη διαθεσιμότητα των απαραίτητων δεδομένων για τις αντίστοιχες απαντήσεις τόσο στο μοναδικό αξιολογικό ερώτημα επιπτώσεων της συγκεκριμένης αξιολόγησης, το οποίο συνδέεται άμεσα με τον σχετικό Ειδικό Στόχο και τους αντίστοιχους δείκτες αποτελέσματος και εκροών, όσο και στο επίσης άλλο μοναδικό αξιολογικό ερώτημα επιπτώσεων που συνδέεται έμμεσα με τον Ειδικό Στόχο 2Α5.2.

Το Αξιολογικό Ερώτημα: «Σε ποιο βαθμό οι δομές υποστήριξης των γυναικών θυμάτων βίας παρείχαν βελτιωμένες/διευρυμένες υπηρεσίες προς τις γυναίκες ωφελούμενες των δράσεων;», παρουσιάζει άμεση σύνδεση με τον Ειδικό Στόχο 2Α5.2 του ΑΠ2Α, στον οποίο συμβάλλει ο προτεινόμενος κατά τη 2η επικείμενη Αναθεώρηση του ΕΠ, δείκτης αποτελέσματος με κωδικό 05503 και τίτλο «Αριθμός επωφελούμενων των υποστηριζόμενων δομών».

Συνεπώς, τα απαραίτητα στοιχεία για την κάλυψη με αντίστοιχες απαντήσεις του εν λόγω αξιολογικού ερωτήματος είναι τα δεδομένα που απαιτούνται για τον προσδιορισμό της τιμής επίτευξης του δείκτη 05503, τα οποία σύμφωνα με τον πίνακα ΣΤ.6 του παραρτήματος ΣΤ, έχουν ως πηγή συλλογής το Πληροφοριακό Σύστημα / Εθνικός Μηχανισμός του Υπουργείου Εργασίας Κοιν. Ασφάλισης & Κοιν. Αλληλεγγύης.

Με δεδομένο όμως, ότι θα πρέπει να διερευνηθεί η παροχή «βελτιωμένων / διευρυμένων υπηρεσιών προς τις γυναίκες ωφελούμενες των δράσεων», σε σχέση με το σύνολο των ωφελούμενων γυναικών από τις συγκεκριμένες δομές, τα σχετικά αναγκαία δεδομένα στοιχεία υλοποίησης θα προκύψουν από την έρευνα πεδίου που προγραμματίζεται να διενεργηθεί στο πλαίσιο της συγκεκριμένης αξιολόγησης.

Λαμβάνοντας υπ' όψη ότι, η επίτευξη των τιμών των δεικτών που παρακολουθούνται μέσω του ΟΠΣ και από τους δικαιούχους είναι διαθέσιμοι χωρίς παρατηρούμενες καθυστερήσεις, δεν εγείρονται ζητήματα ως προς τη διαθεσιμότητα των δεδομένων. Επιπλέον, αναφέρεται ότι, απαραίτητη για την πληρέστερη απάντηση στο αξιολογικό ερώτημα είναι η αξιοποίηση των

στοιχείων που θα συλλεχθούν από τους δικαιούχους μέσω της Ηλεκτρονικής Βάσης Δεδομένων (database) της Γενικής Γραμματείας Ισότητας Φύλων (ΓΓΙΦ), του Υπουργείου Εσωτερικών και του Κέντρου Ερευνών για Θέματα Ισότητας (ΚΕΘΙ).

Όσον αφορά στο άλλο (2ο) αξιολογικό ερώτημα επιπτώσεων της παρούσας αξιολόγησης «Σε ποιο βαθμό οι δομές για την καταπολέμηση της βίας συνέβαλαν στην προώθηση των ωφελομένων στην απασχόληση;», αυτό συνδέεται εμμέσως με τον αντίστοιχο Ειδικό Στόχο 2Α5.2 του ΑΠ2Α, ή καλύπτει ένα μικρό μέρος του Ειδικού Στόχου. Ως εκ τούτου, δεν είναι εφικτή η απάντησή του, μόνο με τη χρήση των δεδομένων για τον προσδιορισμό των τιμών του αντίστοιχου δείκτη αποτελέσματος, καθώς απαιτείται κυρίως ποιοτική προσέγγιση, η οποία μπορεί να ποσοτικοποιηθεί με πολλές επιφυλάξεις, ως προς τη σύνδεση αυτής της τιμής με την υλοποίηση της δράσης. Κατόπιν αυτών των σχολίων, αμέσως πιο κάτω, επιχειρείται ο προσδιορισμός των δεδομένων και των αντίστοιχων πηγών, που απαιτούνται κατ' ελάχιστον για τις ποιοτικές απαντήσεις στο εν λόγω ερώτημα.

Όπως έχει αναφερθεί προηγουμένως, για να δοθούν απαντήσεις σε αυτό το ερώτημα, σύμφωνα και με τα προβλεπόμενα στο Σχέδιο Αξιολόγησης του ΕΠ, απαιτείται η διενέργεια έρευνας πεδίου, ποιοτικής ανάλυσης με ομάδες εστίασης (focus groups), καθώς και η εκπόνηση ειδικών μελετών (case studies). Έτσι δύναται να διερευνηθεί ο βαθμός συσχέτισης της συμμετοχής των ωφελομένων γυναικών στις σχετικές παρεμβάσεις με την ενδεχόμενη βελτίωση της θέσης τους στην αγορά εργασίας και ειδικότερα η εξασφάλιση θέσης εργασίας. Επίσης, για την πλήρη κάλυψη του ερωτήματος, προβλέπεται η αξιοποίηση των δεδομένων και των συμπερασμάτων της μελέτης αποτίμησης ομοειδών δράσεων της προγραμματικής περιόδου 2007-2013 που διενήργησε η ΕΕΤΑΑ.

Ως εκ τούτου, το συγκεκριμένο αξιολογικό ερώτημα απαντάει ποσοτικά ως ένα μέρος της τιμής του νέου προτεινόμενου δείκτη αποτελέσματος και υπό την διάκριση αν η οποιαδήποτε απασχόληση των ωφελομένων, οφείλεται στις παρεχόμενες υπηρεσίες απ' αυτές τις δομές ή οφείλεται σε άλλους παράγοντες πέραν της λειτουργίας αυτών των δομών.

Τέλος, προκειμένου να επιτευχθεί η ομαλή διενέργεια της εν λόγω αξιολόγησης θα πρέπει κατά την προετοιμασία της να προσδιορισθούν λεπτομερώς οι διαδικασίες που πρέπει να τηρηθούν, καθώς και οι υποχρεώσεις και οι δεσμεύσεις των εμπλεκόμενων, σύμφωνα με το ενωσιακό και εθνικό θεσμικό πλαίσιο περί προστασίας προσωπικών δεδομένων, ώστε να αποφευχθούν πιθανά προβλήματα και καθυστερήσεις.

## **2.2 ΑΞΙΟΛΟΓΗΣΗ ΠΑΡΕΜΒΑΣΕΩΝ ΚΟΙΝΩΝΙΚΗΣ ΎΝΤΑΞΗΣ ΚΑΙ ΚΑΤΑΠΟΛΕΜΗΣΗΣ ΤΗΣ ΦΤΩΧΕΙΑΣ ΕΠ «ΠΕΛΟΠΟΝΝΗΣΟΣ» (Α/Α 11)**

Σύμφωνα με το Σχέδιο Αξιολόγησης του ΕΠ, η εκτίμηση των επιπτώσεων των παρεμβάσεων σε δομές αντιμετώπισης φτώχειας, στο πλαίσιο του ΑΠ2Α και συγκεκριμένα ως ένα μικρό μέρος της Επενδυτικής Προτεραιότητας 9ιν, γίνεται, αφ' ενός με βάση τα δεδομένα των τιμών υλοποίησης / επίτευξης των τιμών στόχων των δεικτών εκροών και αποτελεσμάτων, σε σχέση με τη φύση / είδος των υλοποιούμενων πράξεων, αφ' ετέρου με την αξιοποίηση δεδομένων προερχόμενων από τη δευτερογενή ανάλυση στοιχείων παρακολούθησης των δικαιούχων, την πρωτογενή ποσοτική έρευνα με χρήση ερωτηματολογίων ή/και την ποιοτική ανάλυση με ομάδες εστίασης (focus groups) ή case studies.

### Σημείωση

Για όλα τα παραπάνω που αναφέρονται στο Δελτίο Ταυτότητας Αξιολόγησης του Σχεδίου Αξιολόγησης του ΕΠ, ως προς τις έρευνες πεδίου ή/και case studies, για την ποιοτική ανάλυση των επιπτώσεων της συγκεκριμένης δράσης, σε σχέση με τον προγραμματισμένο προϋπολογισμό στον ΑΠ2Α (1,2 εκατ. €), θα πρέπει να διερευνηθεί το εύρος και η εμβάθυνσή τους, με γνώμονα την βασική αρχή της αναλογικότητας.

Όσον αφορά στους δείκτες εκροών, όπως έχει αναφερθεί προηγουμένως, τα στοιχεία για τον προσδιορισμό της τιμής επίτευξής τους εξασφαλίζονται μέσω του Συστήματος Παρακολούθησης της υλοποίησης πράξεων (ΟΠΣ). Επιπλέον, με βάση τα στοιχεία που αποτυπώνονται συγκεντρωτικά στον πίνακα ΣΤ.6 του παραρτήματος ΣΤ, οι πηγές των δεδομένων που απαιτούνται για τον προσδιορισμό της επίτευξης της τιμής του δείκτη αποτελέσματος στον οποίο συμβάλλουν οι, υπό εξέταση, παρεμβάσεις, είναι το Πληροφοριακό Σύστημα/Εθνικός Μηχανισμός του Υπουργείου Εργασίας, Κοινωνικής Ασφάλισης και Κοινωνικής Αλληλεγγύης.

Κατόπιν αυτών των γενικών στοιχείων της παρούσας αξιολόγησης ως προς τις επιπτώσεις, αμέσως πιο κάτω, παρατίθενται τα στοιχεία ως προς τη διαθεσιμότητα των δεδομένων για την απάντηση στο αξιολογικό ερώτημα «Ποια ήταν η συνεισφορά των Δομών στην κοινωνική ενσωμάτωση των ευπαθών κοινωνικά ομάδων και ειδικότερα των αστέγων και των ατόμων ευρισκόμενων σε κατάσταση φτώχειας;», το οποίο συνδέεται άμεσα με τον Ειδικό Στόχο 2Α6.2 και τους αντίστοιχους δείκτες αποτελέσματος και εκροών.

Το συγκεκριμένο αξιολογικό ερώτημα επιπτώσεων, καλύπτεται σε ένα βαθμό από τον προτεινόμενο για τη 2η αναθεώρηση του ΕΠ δείκτη αποτελέσματος 05503, με τίτλο «Αριθμός των επωφελούμενων των υποστηριζόμενων δομών». Σύμφωνα με τον πίνακα ΣΤ.6 του παραρτήματος ΣΤ, η πηγή συλλογής δεδομένων για τον προσδιορισμό της τιμής επίτευξης του συγκεκριμένου δείκτη είναι το Πληροφοριακό Σύστημα/ Εθνικός Μηχανισμός του Υπουργείου Εργασίας Κοινωνικής Ασφάλισης και Κοινωνικής Αλληλεγγύης.

Τα εν λόγω στοιχεία που συλλέγονται για τον προσδιορισμό της τιμής του δείκτη 05503, είναι ουσιαστικά μεν για την απάντηση στο συγκεκριμένο ερώτημα, ωστόσο δεν επαρκούν για την πλήρη διερεύνησή του. Ως εκ τούτου, είναι απαραίτητη η διενέργεια, έρευνας πεδίου, από τον αξιολογητή, με χρήση ερωτηματολογίων και ποιοτική ανάλυση με ομάδες εστίασης (focus groups) ή case studies, στις υλοποιηθείσες δομές, ούτως ώστε, μέσα από δομημένες συνεντεύξεις με τους υπεύθυνους λειτουργίας των εν λόγω δομών, να προκύψουν τα αναγκαία ποιοτικά δεδομένα που απαιτούνται για το παρόν αξιολογικό ερώτημα.

Κατά την προκήρυξη της συγκεκριμένης αξιολόγησης, είναι απαραίτητο να ορισθούν οι προδιαγραφές και οι απαιτήσεις τις ΕΥΔ, όσον αφορά στα δεδομένα που θα προκύψουν από τις προγραμματιζόμενες έρευνες πεδίου ή/και case studies, σε σχέση και με την χρηματοδοτική ένταση και το αντικειμενικό εύρος των παρεμβάσεων.

Όσον αφορά στο δεύτερο αξιολογικό ερώτημα της παρούσας αξιολόγησης, «Σε ποιο βαθμό συνεισέφεραν οι Κοινωνικές Δομές Άμεσης Αντιμετώπισης της Φτώχειας στην ανάπτυξη δικτύων κοινωνικής ασφάλειας μέσω της σύνδεσης, συνεργασίας, συνέργειας και συμπληρωματικότητας με δομές αντιμετώπισης της φτώχειας και με προγράμματα κοινωνικής προστασίας που υλοποιούνταν παράλληλα;», αυτό συνδέεται εμμέσως με τον αντίστοιχο Ειδικό Στόχο. Αμέσως πιο κάτω, αναφέρονται τα αναγκαία δεδομένα για την απάντησή του, καθώς και οι πηγές συλλογής τους και η διαθεσιμότητά τους.

Λαμβάνοντας υπ' όψη ότι, το συγκεκριμένο αξιολογικό ερώτημα εστιάζει στη συνέργεια και στη συμπληρωματικότητα με άλλα υλοποιούμενα προγράμματα κοινωνικής προστασίας, δεν είναι κατάλληλη η χρήση των δεδομένων από την επίτευξη των τιμών των δεικτών αποτελεσμάτων και εκροών, που συνδέονται με τον Ειδικό Στόχο 2Α6.2. Ως εκ τούτου, απαιτείται, τόσο πρωτογενής ποσοτική έρευνα, όσο και η ποιοτική ανάλυση με ομάδες εστίασης (focus groups), προκειμένου να εντοπισθούν και να καταγραφούν οι ενδεχόμενες συνέργειες ή/και συμπληρωματικότητα μεταξύ των παρεμβάσεων του ΕΠ, που αφορούν σε δομές φτώχειας, με αντίστοιχες δράσεις / προγράμματα κοινωνικής προστασίας.

Λαμβάνοντας υπ' όψη τη φύση των υπό εξέταση δράσεων και του περιεχομένου του αντίστοιχου υπό εξέταση δείκτη, αποτελεί ιδιαίτερα σημαντικό ζήτημα ο προσδιορισμός, κατά την προετοιμασία της αξιολόγησης, των διαδικασιών και δεσμεύσεων που επιβάλλονται, σύμφωνα με το ενωσιακό και εθνικό θεσμικό πλαίσιο, περί διαχείρισης και επεξεργασίας προσωπικών δεδομένων.

### **2.3 ΑΞΙΟΛΟΓΗΣΗ ΤΗΣ ΕΦΑΡΜΟΓΗΣ ΤΩΝ ΔΡΑΣΕΩΝ ΚΑΘΟΛΙΚΗΣ ΠΡΟΣΒΑΣΗΣ ΣΕ ΥΠΗΡΕΣΙΕΣ ΥΓΕΙΑΣ ΣΕ ΤΟΠΙΚΟ ΕΠΙΠΕΔΟ (Α/Α 12)**

Η εκτίμηση της συμβολής του ΕΠ στην επίτευξη του Ειδικού Στόχου 2Α6.1, της Επενδυτικής Προτεραιότητας 9<sup>ιν</sup> του ΑΠ2Α, θα βασιστεί κυρίως στα δεδομένα που απαιτούνται για τον προσδιορισμό της επίτευξης των τιμών των δεικτών αποτελέσματος και εκροών και συνδέονται με τις παρεμβάσεις στον τομέα υγείας, με βάση τον προγραμματισμό του Υπουργείου Υγείας για τέτοιου είδους παρεμβάσεις στην Περιφέρεια Πελοποννήσου. Ωστόσο, σύμφωνα με τα αναφερόμενα στο Δελτίο Ταυτότητας Αξιολόγησης, του Σχεδίου Αξιολόγησης, προβλέπονται / απαιτούνται, αφ' ενός δευτερογενής ανάλυση των στοιχείων παρακολούθησης των δικαιούχων και η εξαγωγή πρωτογενών δεδομένων μέσω ποσοτικής έρευνας με χρήση ερωτηματολογίων, αφ' ετέρου η αναζήτηση πρόσθετων ποιοτικών πληροφοριών, μέσω ειδικών μελετών ή/και ανάλυση με ομάδες εστίασης (focus groups).

Όσον αφορά στις πηγές πρόσβασης των αναγκών στοιχείων για τους δείκτες αποτελέσματος<sup>59</sup>, οι οποίοι αναφέρονται πιο κάτω και συνδέονται με τις υπό εξέταση παρεμβάσεις, αυτές είναι σύμφωνα με τον πίνακα ΣΤ.6 του παραρτήματος ΣΤ της παρούσας έκθεσης, η Επιτελική Δομή ΕΣΠΑ του Υπουργείου Υγείας, το Πρόγραμμα Ψυχιατρικής Μεταρρύθμισης «Ψυχαργώς και το Εθνικό Κέντρο Τεκμηρίωσης και Παρακολούθησης για τα Ναρκωτικά (ΕΚΤΕΠΝ). Οι συγκεκριμένοι δείκτες αποτελέσματος, μέσω των οποίων θα εκτιμηθούν οι επιπτώσεις του ΕΠ, ως προς τον συγκεκριμένο Ειδικό Στόχο 2Α6.1, συνδέονται με τους παρακάτω αντίστοιχους δείκτες εκροών:

- Δείκτης 11203 «Αριθμός Τοπικών Ομάδων Υγείας (TOMY) που λειτουργούν»
- Δείκτης 11202 «Αριθμός ατόμων που πλήττονται από τη φτώχεια και ωφελούνται από τις υπηρεσίες των Τοπικών Ομάδων Υγείας (TOMY)»
- Δείκτης 11203 «Αριθμός Τοπικών Ομάδων Υγείας (TOMY) που λειτουργούν»
- Δείκτης 11204 «Αριθμός ατόμων που ωφελούνται από υπηρεσίες ψυχικής υγείας»
- Δείκτης 11205 «Αριθμός ατόμων που ωφελούνται από υπηρεσίες ψυχικής υγείας για εξαρτήσεις»
- Δείκτης T2472 «Αριθμός υποστηριζόμενων δομών διασφάλισης και πρόληψης Δημόσιας Υγείας»

Για αυτούς τους δείκτες εκροών, ισχύουν οι ίδιες πηγές τεκμηρίωσης που αναφέρονται για τους αντίστοιχους δείκτες αποτελέσματος, συμπεριλαμβανομένων του Συστήματος Παρακολούθησης (ΟΠΣ) και των αρμόδιων Υπηρεσιών της Περιφέρειας.

Τα αξιολογικά ερωτήματα που περιλαμβάνονται στην συγκεκριμένη αξιολόγηση επιπτώσεων, αναφέρονται σε ένα ευρύτερο πλαίσιο επιπτώσεων και η σύνδεσή τους με τον Ειδικό Στόχο

<sup>59</sup> Οι αναφερόμενοι δείκτες αποτελέσματος, παρουσιάζονται σύμφωνα με την πρόταση 2ης αναθεώρησης του ΕΠ, η οποία περιλαμβάνεται στο 2ο παραδοτέο του παρόντος έργου.

2Α6.1 και τους αντίστοιχους δείκτες αποτελέσματος είναι έμμεση, ενώ όπως έχει αναφερθεί δύο από αυτά δεν αναφέρονται στο ΕΠ «Πελοπόννησος», αλλά σε εθνικό επίπεδο.

Επιπρόσθετα, με δεδομένο ότι οι απαντήσεις σε αυτά τα αξιολογικά ερωτήματα είναι κατά κύριο λόγο περιγραφικές, το μοναδικό ερώτημα, το οποίο μπορεί, σε ένα βαθμό, να καλυφθεί από τα δεδομένα της επίτευξης των τιμών των δεικτών αποτελέσματος, παρουσιάζεται ως προς την διαθεσιμότητα των δεδομένων αυτών.

i) Αξιολογικό Ερώτημα: «Υπήρξαν ενδεχομένως μη αναμενόμενα αποτελέσματα;»

Όπως έχει ήδη αναφερθεί, το συγκεκριμένο αξιολογικό ερώτημα, το οποίο εστιάζει στα μη αναμενόμενα αποτελέσματα από τις παρεμβάσεις, συνδέεται έμμεσα με τον Ειδικό Στόχο 2Α6.1.

Η διερεύνηση του εν λόγω ερωτήματος καλύπτεται σε ένα βαθμό από τα απαραίτητα δεδομένα που συλλέγονται για τον προσδιορισμό των τιμών επίτευξης των δεικτών αποτελέσματος που αντιστοιχούν στον Ειδικό Στόχο 2Α6.1. Οι πηγές συλλογής στοιχείων των αντίστοιχων δεικτών αποτελεσμάτων, σύμφωνα με στοιχεία του πίνακα ΣΤ.6 του παραρτήματος ΣΤ, είναι ανά δείκτη οι εξής:

- Για το δείκτη 11202: «Αριθμός ατόμων που πλήττονται από τη φτώχεια και ωφελούνται από τις υπηρεσίες των Τοπικών Ομάδων Υγείας (ΤΟΜΥ)», η Επιτελική Δομή ΕΣΠΑ Υπουργείου Υγείας.
- Για το δείκτη 11204 «Άτομα που ωφελούνται από υπηρεσίες ψυχικής υγείας», Πρόγραμμα Ψυχιατρικής Μεταρρύθμισης «Ψυχαργώς».
- Για το δείκτη 11205 «Άτομα που ωφελούνται από υπηρεσίες ψυχικής υγείας για εξαρτήσεις», το Εθνικό Κέντρο Τεκμηρίωσης και Παρακολούθησης για τα Ναρκωτικά (ΕΚΤΕΠΝ).

Ωστόσο, τα δεδομένα που συλλέγονται για τον προσδιορισμό της επίτευξης των τιμών των αντίστοιχων δεικτών δεν επαρκούν για την πλήρη κάλυψη των αξιολογικών ερωτημάτων και ως εκ τούτου, απαιτείται δευτερογενής ανάλυση των στοιχείων παρακολούθησης των δικαιούχων. Επίσης, θα πρέπει να αναζητηθούν πρόσθετες ποσοτικές και ποιοτικές πληροφορίες και δεδομένα, μέσα από τη διενέργεια ερευνών πεδίου και μελετών περίπτωσης (case studies) από τον αξιολογητή των επιπτώσεων, προκειμένου να προσδιορισθούν ποιοτικά τα μη αναμενόμενα αποτελέσματα από την εφαρμογή των υπό εξέταση δράσεων, όπως αυτά θα πρέπει να προσδιορισθούν από τον φορέα πολιτικής αυτών των παρεμβάσεων.

Οι απαντήσεις στα άλλα δύο (2) αξιολογικά ερωτήματα επιπτώσεων της παρούσας αξιολόγησης, είναι αμιγώς ποιοτικές και περιγραφικές και τα δεδομένα που απαιτούνται για την κάλυψή τους παρουσιάζονται αμέσως πιο κάτω.

- ii) Αξιολογικά Ερωτήματα: • «Υπήρξαν διαρθρωτικές επιπτώσεις;»  
• «Υπήρξαν έως τώρα αλλαγές στις πολιτικές;»

Το συγκεκριμένα ερωτήματα συνδέονται εμμέσως με τον Ειδικό στόχο 2Α6.1 του ΑΠ2Α και οι απαντήσεις τους δεν μπορούν να στηριχθούν στα διαθέσιμα δεδομένα που σχετίζονται με τον υπολογισμό των τιμών επίτευξης των αντίστοιχων δεικτών αποτελέσματος. Επομένως, τα δεδομένα για την επαρκή απάντηση των ερωτημάτων θα προκύψουν από ποιοτικές αναλύσεις και έρευνες πεδίου με οριζόντια προσέγγιση, όσον αφορά στις παρεμβάσεις στον τομέα υγείας, συμπεριλαμβανομένων και συνεντεύξεων τόσο στο κεντρικό επίπεδο των Υπηρεσιών, όσο και στο τοπικό επίπεδο των δομών (προσωπικό και χρήστες των υπηρεσιών).

#### **2.4 ΑΞΙΟΛΟΓΗΣΗ ΤΗΣ ΠΡΑΞΗΣ «ΛΕΙΤΟΥΡΓΙΑ ΠΕΡΙΦΕΡΕΙΑΚΩΝ ΜΗΧΑΝΙΣΜΩΝ ΥΠΟΣΤΗΡΙΞΗΣ ΤΗΣ ΑΝΑΠΤΥΞΗΣ ΚΑΙ ΠΡΩΘΗΣΗΣ ΤΩΝ ΚΟΙΝΩΝΙΚΩΝ ΣΥΝΕΤΑΙΡΙΣΤΙΚΩΝ ΕΠΙΧΕΙΡΗΣΕΩΝ (Κοιν.Σ.Επ.) ΚΑΙ ΕΥΡΥΤΕΡΑ ΤΩΝ ΠΡΩΤΟΒΟΥΛΙΩΝ ΤΗΣ ΚΟΙΝΩΝΙΚΗΣ ΟΙΚΟΝΟΜΙΑΣ» ΚΑΘΩΣ ΚΑΙ ΤΩΝ ΠΡΑΞΕΩΝ ΧΡΗΜΑΤΟΔΟΤΙΚΗΣ ΕΝΙΣΧΥΣΗΣ ΤΩΝ Κοιν.Σ.Επ. (Α/Α 13)**

Η εκτίμηση των επιπτώσεων των παρεμβάσεων που εξετάζονται στο πλαίσιο της συγκεκριμένης αξιολόγησης επιπτώσεων στηρίζεται κυρίως στα δεδομένα που απαιτούνται για τον προσδιορισμό των δεικτών αποτελέσματος και εκροών, οι οποίοι συνδέονται με τις παρεμβάσεις αυτές. Επικουρικά προβλέπονται στο σχετικό Δελτίο Ταυτότητας Αξιολόγησης πρόσθετοι μέθοδοι πρόσβασης σε δεδομένα, όπως η δευτερογενής ανάλυση στοιχείων παρακολούθησης των δικαιούχων, η πρωτογενής ποσοτική έρευνα με χρήση ερωτηματολογίων, καθώς και η ποιοτική ανάλυση με ομάδες εστίασης (focus groups) ή η εκπόνηση ειδικών μελετών (case studies).

Η πρόσβαση στα απαραίτητα δεδομένα για τον προσδιορισμό της τιμής επίτευξης του δείκτη αποτελέσματος εξασφαλίζεται, μέσω του Μητρώου Κοινωνικής και Αλληλεγγύας Οικονομίας του Υπουργείου Εργασίας Κοινωνικής Ασφάλισης και Κοινωνικής Αλληλεγγύης, όπως παρουσιάζεται και στον πίνακα ΣΤ.6 του παραρτήματος ΣΤ της παρούσας έκθεσης. Όσον αφορά στους αντίστοιχους δείκτες εκροών<sup>60</sup> τα δεδομένα που απαιτούνται για τον προσδιορισμό των τιμών επίτευξης των στόχων τους, είναι διαθέσιμα μέσω του ΠΣΚΕ.

Αμέσως πιο κάτω, γίνεται σύντομη αναφορά ως προς διαθεσιμότητα των απαιτούμενων στοιχείων για την κάλυψη κάθε αξιολογικού ερωτήματος που συνδέεται άμεσα με τον Ειδικό Στόχο και τους αντίστοιχους δείκτες αποτελέσματος και εκροών που αφορούν στην συγκεκριμένη αξιολόγηση.

<sup>60</sup> Δείκτης 11301 «Αριθμός υποστηριζόμενων υφιστάμενων και νέων φορέων κοινωνικής και αλληλεγγύας οικονομίας» και Δείκτης 11302 «Αριθμός Κέντρων στήριξης κοινωνικής και αλληλεγγύας οικονομίας»



α) Αξιολογικό ερώτημα: «Πόσες νέες Κοιν.Σ.Επ. (με οριστική εγγραφή στο Μητρώο Κοινωνικής Οικονομίας) και άλλοι φορείς Κοινωνικής Οικονομίας δημιουργήθηκαν και συνεχίζουν να λειτουργούν ένα χρόνο μετά την ίδρυσή τους;»

Το συγκεκριμένο αξιολογικό ερώτημα, συνδέεται άμεσα με τον Ειδικό Στόχο 2Α7.1 του ΑΠ2Α και καλύπτεται πλήρως από τα δεδομένα που απαιτούνται για τον προσδιορισμό της επίτευξης της τιμής του δείκτη αποτελέσματος 11303 «Αριθμός υποστηριζόμενων υφιστάμενων και νέων φορέων κοινωνικής και αλληλέγγυας οικονομίας που η λειτουργία τους συνεχίζεται ένα έτος μετά τη λήξη της παρέμβασης». Είναι δε εμφανές ότι, υπάρχει ταύτιση του εν λόγω αξιολογικού ερωτήματος με το περιεχόμενο του συγκεκριμένου δείκτη αποτελέσματος. Σύμφωνα με τα στοιχεία του πίνακα ΣΤ.6 του παραρτήματος ΣΤ, η πηγή συλλογής δεδομένων για τον εν λόγω δείκτη αποτελέσματος είναι το Μητρώο Κοινωνικής & Αλληλέγγυας Οικονομίας, το οποίο αποτελεί υπηρεσία του Υπουργείου Εργασίας Κοινωνικής Ασφάλισης και Κοινωνικής Αλληλεγγύης. Ως εκ τούτου, η ποιότητά τους και η έγκυρη διαθεσιμότητά τους εξαρτάται από τη αποτελεσματική και ομαλή λειτουργία της Υπηρεσίας αυτής. Επίσης, επικουρικά στην κάλυψη του ερωτήματος δύναται να χρησιμοποιηθούν τα δεδομένα για τον προσδιορισμό της τιμής επίτευξης του σχετικού δείκτη εκρών 11301 «Αριθμός των υποστηριζόμενων υφιστάμενων και νέων φορέων ΚΑΛΟ», ο οποίος έχει ως πηγή συλλογής δεδομένων το Πληροφοριακό Σύστημα Κρατικών Ενισχύσεων (ΠΣΚΕ).

β) Αξιολογικό ερώτημα: «Πόσες υφιστάμενες Κοιν.Σ.Επ. και άλλοι φορείς Κοινωνικής Οικονομίας υποστηρίχθηκαν και ποια τα απτά αποτελέσματα της υποστήριξης που έλαβαν σε όρους επιχειρηματικής ανάπτυξης σε βάθος χρόνου;»

Η απάντηση στο παρόν αξιολογικό ερώτημα, το οποίο επίσης συνδέεται άμεσα με τον Ειδικό Στόχο 2Α7.1 του ΑΠ2Α, στηρίζεται εν μέρει στα δεδομένα που απαιτούνται για τον προσδιορισμό του δείκτη αποτελέσματος 11303 «Αριθμός υποστηριζόμενων υφιστάμενων και νέων φορέων κοινωνικής και αλληλέγγυας οικονομίας που η λειτουργία τους συνεχίζεται ένα έτος μετά τη λήξη της παρέμβασης». Επικουρικά δε, μπορούν να χρησιμοποιηθούν τα απαραίτητα δεδομένα για τον προσδιορισμό της τιμής του δείκτη εκρών 11301 «Αριθμός των υποστηριζόμενων υφιστάμενων και νέων φορέων ΚΑΛΟ». Η διαθεσιμότητα και η πηγή προέλευσης αυτών των δεικτών, αναφέρονται στην ανάλυση του αμέσως προηγούμενου αξιολογικού ερωτήματος (α) της παρούσας αξιολόγησης επιπτώσεων. Ωστόσο, για την κάλυψη του δεύτερου τμήματος του ερωτήματος που αφορά στα απτά αποτελέσματα των ενισχύσεων, όσον αφορά στην επιχειρηματική ανάπτυξη, θα απαιτηθούν έρευνες πεδίου ή case studies, ενώ προτείνεται, πέραν των μεθόδων που αναφέρονται στο Δελτίο Ταυτότητας της Αξιολόγησης, η εξαγωγή χρήσιμων συμπερασμάτων με τη μέθοδο των αντιπαραδειγμάτων (counterfactual), ήτοι μέσω της σύγκρισης μιας επιχείρησης που ενισχύθηκε από τις αντίστοιχες παρεμβάσεις του ΕΠ, σε σχέση με μία άλλη επιχείρηση με ομοειδή χαρακτηριστικά, η οποία δεν έλαβε ενίσχυση, ως προς την πορεία/ εξέλιξή τους σε

όρους επιχειρηματικής ανάπτυξης. Με αυτόν τον τρόπο, θα επιχειρηθεί η «απομόνωση» των αποτελεσμάτων της υποστήριξης που έλαβαν οι φορείς ΚΑΛΟ, σε όρους επιχειρηματικής ανάπτυξης σε βάθος χρόνου.

γ) Αξιολογικό ερώτημα: «Ποια η συμβολή της λειτουργίας των ΠΜΥ στην τοπική ανάπτυξη και απασχόληση και στην ανάπτυξη του τομέα της Κοινωνικής Επιχειρηματικότητας, εν γένει;»

Για την κάλυψη του συγκεκριμένου αξιολογικού ερωτήματος, το οποίο όπως και τα δύο που προηγήθηκαν, συνδέεται άμεσα με τον Ειδικό Στόχο 2Α7.1 και καλύπτεται σε ένα βαθμό από τα δεδομένα που χρησιμοποιούνται για τον υπολογισμό της τιμής επίτευξης του δείκτη αποτελέσματος 11303 «Αριθμός υποστηριζόμενων υφιστάμενων και νέων φορέων Κοινωνικής και Αλληλέγγυας Οικονομίας που η λειτουργία τους συνεχίζεται ένα έτος μετά τη λήξη της παρέμβασης». Οι πηγές συλλογής των δεδομένων και η διαθεσιμότητά τους, αναφέρονται παραπάνω και συγκεκριμένα κατά την ανάλυση του αξιολογικού ερωτήματος (α) της παρούσας αξιολόγησης επιπτώσεων.

Επίσης, για την κάλυψη του εν λόγω ερωτήματος, προβλέπεται η χρήση των δεδομένων που απαιτούνται για τον υπολογισμό της τιμής επίτευξης του αντίστοιχου δείκτη εκρών 11302 «Αριθμός κέντρων στήριξης Κοινωνικής και Αλληλέγγυας Οικονομίας<sup>61</sup>». Επιπρόσθετα, στο Σχέδιο Αξιολόγησης του ΕΠ προβλέπεται η διεξαγωγή ερευνών πεδίου μικρής κλίμακας ή η εκπόνηση ειδικών μελετών, μέσω των οποίων θα προσδιορισθεί κατά πόσο συνέβαλε η λειτουργία των Κέντρων Στήριξης Κοινωνικής και Αλληλέγγυας Οικονομίας τόσο στην ανάπτυξη του τομέα της Κοινωνικής Επιχειρηματικότητας, όσο και στην τοπική ανάπτυξη και απασχόληση.

Όσον αφορά στο τέταρτο ερώτημα «Πόσο συνέβαλαν οι χρηματοδοτικές ενισχύσεις στη δημιουργία νέων θέσεων απασχόλησης;» της παρούσας αξιολόγησης επιπτώσεων, η σύνδεση με τον παραπάνω Ειδικό Στόχο 2Α7.1 είναι έμμεση.

Η απάντηση σ' αυτό το ερώτημα, δε δύναται να στηριχθεί στα δεδομένα που χρησιμοποιούνται για τον υπολογισμό της επίτευξης των τιμών των αντίστοιχων δεικτών εκρών και αποτελέσματος που σχετίζονται με τις υπό εξέταση παρεμβάσεις στο πλαίσιο της παρούσας αξιολόγησης επιπτώσεων, Λαμβάνοντας υπ' όψη το περιεχόμενο του ερωτήματος, το οποίο απαιτεί μεν ποσοτικά δεδομένα που ωστόσο δεν σχετίζονται με αυτούς τους δείκτες, τα στοιχεία για την απάντηση στο εν λόγω ερώτημα ενδεχομένως να τηρούνται στο ΠΣΚΕ. Σε διαφορετική περίπτωση, τα απαιτούμενα στοιχεία θα προκύψουν μέσω ερευνών με χρήση δομημένων ερωτηματολογίων στα λειτουργούντα Κέντρα Στήριξης Κοινωνικής και Αλληλέγγυας Οικονομίας, καθώς επίσης και στους υπεύθυνους τήρησης του Μητρώου Κοινωνικής & Αλληλέγγυας

<sup>61</sup> Η δράση που αφορά στους Περιφερειακούς Μηχανισμούς Υποστήριξης της ανάπτυξης και προώθησης των Κοινωνικών Συνεταιριστικών Επιχειρήσεων που αναφέρεται στο συγκεκριμένο αξιολογικό ερώτημα δεν περιλαμβάνεται στις ενδεικτικές δράσεις της Επ.Προτ. 9ν του ΕΠ. Αντ' αυτής, υφίσταται η συναφής δράση «Κέντρα Στήριξης Κοινωνικής και Αλληλέγγυας Οικονομίας».

Οικονομίας, του Υπουργείου Εργασίας Κοινωνικής Ασφάλισης και Κοινωνικής Αλληλεγγύης και της αντίστοιχης Επιτελικής Δομής ΕΣΠΑ του Υπουργείου - Τομέα Απασχόλησης και Κοινωνικής Οικονομίας.

Τέλος, προτείνεται να ληφθούν υπ' όψη των προβλεπόμενων από το ενωσιακό και εθνικό θεσμικό πλαίσιο, διαδικασιών και δεσμεύσεων αναφορικά με την επεξεργασία και διαχείριση προσωπικών δεδομένων, στο πλαίσιο της εν λόγω αξιολόγησης.

## **ΠΑΡΑΡΤΗΜΑΤΑ**

## **ΠΑΡΑΡΤΗΜΑ Α**

**ΠΙΝΑΚΕΣ ΚΑΙ ΔΙΑΓΡΑΜΜΑΤΑ ΚΑΤΑΝΟΜΗΣ ΠΡΟΫΠΟΛΟΓΙΣΜΟΥ &  
ΑΠΟΤΕΛΕΣΜΑΤΙΚΟΤΗΤΑΣ ΩΣ ΠΡΟΣ ΤΟΥΣ ΧΡΗΜΑΤΟΟΙΚΟΝΟΜΙΚΟΥΣ &  
ΦΥΣΙΚΟΥΣ ΣΤΟΧΟΥΣ ΕΝΕΡΓΟΠΟΙΗΣΗΣ ΚΑΙ ΥΛΟΠΟΙΗΣΗΣ ΤΟΥ ΕΠ**

**ΠΙΝΑΚΑΣ Α.1α**

**ΚΑΤΑΝΟΜΗ ΠΟΡΩΝ ΑΝΑ ΑΠ, ΘΣ, ΚΑΙ ΕΠΕΝΔΥΤΙΚΗ ΠΡΟΤΕΡΑΙΟΤΗΤΑ ΣΕ  
ΚΟΙΝΟΤΙΚΗ ΣΥΝΔΡΟΜΗ**

ΕΔΕΤ		ΑΞΟΝΑΣ ΠΡΟΤΕΡΑΙΟΤΗΤΑΣ/ΘΕΜΑΤΙΚΟΣ ΣΤΟΧΟΣ/ΕΠΕΝΔΥΤΙΚΗ ΠΡΟΤΕΡΑΙΟΤΗΤΑ	ΠΡΟΥΠΟΛΟΓΙΣΜΟΣ					
			ΕΤΠΑ	%	ΕΚΤ	%	ΓΕΝΙΚΟ ΣΥΝΟΛΟ	%
		<b>ΑΠ.1: ΕΝΙΣΧΥΣΗ ΤΗΣ ΑΝΤΑΓΩΝΙΣΤΙΚΟΤΗΤΑΣ, ΤΗΣ ΕΛΚΥΣΤΙΚΟΤΗΤΑΣ ΚΑΙ ΤΗΣ ΕΞΩΣΤΡΕΦΕΙΑΣ ΤΗΣ ΠΕΡΙΦΕΡΕΙΑΣ (ΙΔΙΑΙΤΕΡΑ ΤΩΝ ΜΜΕ), ΜΕΤΑΒΑΣΗ ΣΤΗΝ ΠΟΙΟΤΙΚΗ ΕΠΙΧΕΙΡΗΜΑΤΙΚΟΤΗΤΑ, ΜΕ ΑΙΧΜΗ ΤΗΝ ΚΑΙΝΟΤΟΜΙΑ ΚΑΙ ΑΥΞΗΣΗ ΤΗΣ ΠΕΡΙΦΕΡΕΙΑΚΗΣ ΠΡΟΣΤΙΘΕΜΕΝΗΣ ΑΞΙΑΣ</b>	<b>32.800.000</b>	<b>20,15%</b>	<b>0</b>	<b>0,00%</b>	<b>32.800.000</b>	<b>14,41%</b>
		<b>Θ.Σ.1: Ενίσχυση της έρευνας, της τεχνολογικής ανάπτυξης και της καινοτομίας</b>	<b>4.800.000</b>	<b>2,95%</b>	<b>0</b>	<b>0,00%</b>	<b>4.800.000</b>	<b>2,11%</b>
ΕΤΠΑ	1.a	Ενίσχυση υποδομών έρευνας και καινοτομίας και ικανοτήτων ανάπτυξης αριστείας στον τομέα της έρευνας και καινοτομίας και προώθηση κέντρων ικανότητας, ιδίως των κέντρων ευρωπαϊκού ενδιαφέροντος	1.500.000	0,92%	0	0,00%	1.500.000	0,66%
ΕΤΠΑ	1.b	Προαγωγή επιχειρηματικών επενδύσεων στην έρευνα και καινοτομία, ανάπτυξη δεσμών και συνεργειών μεταξύ επιχειρήσεων, κέντρων έρευνας και ανάπτυξης και του τομέα της τριτοβάθμιας εκπαίδευσης, ιδίως μέσω της προαγωγής επενδύσεων στην ανάπτυξη προϊόντων και υπηρεσιών, στη μεταφορά τεχνολογίας, στην κοινωνική καινοτομία, στην οικολογική καινοτομία, στις εφαρμογές παροχής δημόσιων υπηρεσιών, στην ενθάρρυνση της ζήτησης, στη δικτύωση, στα συμπλέγματα φορέων και στην ανοιχτή καινοτομία μέσω ευφυσής εξειδίκευσης, καθώς και στήριξη της τεχνολογικής και εφαρμοσμένης έρευνας, δοκιμαστικών δράσεων, ενεργειών έγκαιρης επικύρωσης προϊόντων, προηγμένων ικανοτήτων παραγωγής και πρώτης παραγωγής, ειδικά σε βασικές τεχνολογίες, και διάδοση των τεχνολογιών γενικής εφαρμογής	3.300.000	2,03%	0	0,00%	3.300.000	1,45%
		<b>Θ.Σ.2: Ενίσχυση της πρόσβασης σε ΤΠΕ και της χρήσης και ποιότητάς τους</b>	<b>2.500.000</b>	<b>1,54%</b>	<b>0</b>	<b>0,00%</b>	<b>2.500.000</b>	<b>1,10%</b>
ΕΤΠΑ	2.b	Ανάπτυξη προϊόντων και υπηρεσιών ΤΠΕ, ηλεκτρονικό εμπόριο και αύξηση της ζήτησης για ΤΠΕ	1.500.000	0,92%	0	0,00%	1.500.000	0,66%
ΕΤΠΑ	2.c	Ενίσχυση των εφαρμογών ΤΠΕ στον τομέα της ηλεκτρονικής διακυβέρνησης, της ηλεκτρονικής μάθησης, της ηλεκτρονικής ένταξης, του ηλεκτρονικού πολιτισμού και της ηλεκτρονικής υγείας	1.000.000	0,61%	0	0,00%	1.000.000	0,44%
		<b>Θ.Σ.3: Ενίσχυση της ανταγωνιστικότητας των ΜΜΕ</b>	<b>25.500.000</b>	<b>15,66%</b>	<b>0</b>	<b>0,00%</b>	<b>25.500.000</b>	<b>11,20%</b>
ΕΤΠΑ	3.a	Προώθηση της επιχειρηματικότητας, ιδίως με τη διευκόλυνση της οικονομικής εκμετάλλευσης νέων ιδεών και τη στήριξη της δημιουργίας νέων επιχειρήσεων, μεταξύ άλλων μέσω φυτωρίων επιχειρήσεων	15.000.000	9,21%	0	0,00%	15.000.000	6,59%
ΕΤΠΑ	3.c	Στήριξη της δημιουργίας και της επέκτασης προηγμένων ικανοτήτων για την ανάπτυξη προϊόντων και υπηρεσιών	4.000.000	2,46%	0	0,00%	4.000.000	1,76%
ΕΤΠΑ	3.d	Στήριξη της ικανότητας των ΜΜΕ να αναπτύσσονται σε περιφερειακές, εθνικές και διεθνείς αγορές, και να συμμετέχουν σε διαδικασίες καινοτομίας	6.500.000	3,99%	0	0,00%	6.500.000	2,86%
		<b>Α.Π. 2Α: ΑΝΑΠΤΥΞΗ ΚΑΙ ΑΞΙΟΠΟΙΗΣΗ ΙΚΑΝΟΤΗΤΩΝ ΑΝΘΡΩΠΙΝΟΥ ΔΥΝΑΜΙΚΟΥ - ΕΝΕΡΓΟΣ ΚΟΙΝΩΝΙΚΗ ΕΝΣΩΜΑΤΩΣΗ</b>	<b>0</b>	<b>0,00%</b>	<b>63.818.152</b>	<b>98,46%</b>	<b>63.818.152</b>	<b>28,04%</b>
		<b>Θ.Σ.8: Προώθηση της βιώσιμης απασχόλησης υψηλής ποιότητας και υποστήριξη της κινητικότητας των εργαζομένων.</b>	<b>0</b>	<b>0,00%</b>	<b>4.139.685</b>	<b>6,39%</b>	<b>4.139.685</b>	<b>1,82%</b>
ΕΚΤ	8.iii	Αυτοαπασχόληση, επιχειρηματικότητα και δημιουργία νέων επιχειρήσεων, και ειδικά καινοτόμων πολύ μικρών, μικρών και μεσαίων επιχειρήσεων	0	0,00%	1.600.000	2,47%	1.600.000	0,70%
ΕΚΤ	8.v	Προσαρμογή των εργαζομένων, των επιχειρήσεων και των επιχειρηματιών στις αλλαγές.	0	0,00%	2.539.685	3,92%	2.539.685	1,12%

ΕΔΕΤ		ΑΞΟΝΑΣ ΠΡΟΤΕΡΑΙΟΤΗΤΑΣ/ΘΕΜΑΤΙΚΟΣ ΣΤΟΧΟΣ/ΕΠΕΝΔΥΤΙΚΗ ΠΡΟΤΕΡΑΙΟΤΗΤΑ	ΠΡΟΫΠΟΛΟΓΙΣΜΟΣ					
			ΕΤΠΑ	%	ΕΚΤ	%	ΓΕΝΙΚΟ ΣΥΝΟΛΟ	%
		<b>Θ.Σ.9: Προώθηση της κοινωνικής ένταξης και καταπολέμηση της φτώχειας και κάθε διάκρισης</b>	<b>0</b>	<b>0,00%</b>	<b>59.678.467</b>	<b>92,07%</b>	<b>59.678.467</b>	<b>26,22%</b>
ΕΚΤ	9.i	Ενεργητική ένταξη, μεταξύ άλλων και με σκοπό την προώθηση των ίσων ευκαιριών και της δραστηριότητας συμμετοχής και τη βελτίωση των δυνατοτήτων απασχόλησης	0	0,00%	12.499.866	19,28%	12.499.866	5,49%
ΕΚΤ	9.ii	Κοινωνικοοικονομική ένταξη περιθωριοποιημένων κοινοτήτων, όπως οι Ρομά	0	0,00%	4.048.640	6,25%	4.048.640	1,78%
ΕΚΤ	9.iii	Καταπολέμηση κάθε μορφής διακρίσεων και προώθηση των ίσων ευκαιριών	0	0,00%	4.797.646	7,40%	4.797.646	2,11%
ΕΚΤ	9.iv	Βελτίωση της πρόσβασης σε οικονομικά προσιτές, βιώσιμες και υψηλής ποιότητας υπηρεσίες, συμπεριλαμβανομένων των υπηρεσιών υγειονομικής περίθαλψης και των κοινωνικών υπηρεσιών κοινής ωφέλειας	0	0,00%	28.332.315	43,71%	28.332.315	12,45%
ΕΚΤ	9.v	Προώθηση της κοινωνικής επιχειρηματικότητας και της επαγγελματικής ενσωμάτωσης σε κοινωνικές επιχειρήσεις και την κοινωνική και αλληλέγγυο οικονομία ώστε να διευκολυνθεί η πρόσβαση στην απασχόληση	0	0,00%	5.000.000	7,71%	5.000.000	2,20%
ΕΚΤ	9.vi	Στρατηγικές τοπικής ανάπτυξης με πρωτοβουλία των τοπικών κοινοτήτων	0	0,00%	5.000.000	7,71%	5.000.000	2,20%
		<b>Α.Π. 2Β: ΥΠΟΔΟΜΕΣ ΥΠΟΣΤΗΡΙΞΗΣ ΑΝΘΡΩΠΙΝΟΥ ΔΥΝΑΜΙΚΟΥ</b>	<b>20.000.000</b>	<b>12,29%</b>	<b>0</b>	<b>0,00%</b>	<b>20.000.000</b>	<b>8,79%</b>
		<b>Θ.Σ.9: Προώθηση της κοινωνικής ένταξης και καταπολέμηση της φτώχειας και κάθε διάκρισης</b>	<b>8.000.000</b>	<b>4,91%</b>	<b>0</b>	<b>0,00%</b>	<b>8.000.000</b>	<b>3,51%</b>
ΕΤΠΑ	9.a	Επενδύσεις στις υποδομές υγείας και τις κοινωνικές υποδομές που συμβάλλουν στην εθνική, περιφερειακή και τοπική ανάπτυξη, μειώνοντας τις ανισότητες όσον αφορά την κατάσταση στον τομέα της υγείας, προωθώντας την κοινωνική ένταξη μέσω βελτίωσης της πρόσβασης σε υπηρεσίες κοινωνικού, πολιτιστικού χαρακτήρα και υπηρεσίες αναψυχής και τη μετάβαση από την ιδρυματική φροντίδα στη φροντίδα της κοινότητας	3.500.000	2,15%	0	0,00%	3.500.000	1,54%
ΕΤΠΑ	9.b	Παροχή στήριξης για τη φυσική, οικονομική και κοινωνική αναζωογόνηση υποβαθμισμένων κοινοτήτων εντός αστικών και αγροτικών περιοχών	1.500.000	0,92%	0	0,00%	1.500.000	0,66%
ΕΤΠΑ	9.c	Παροχή στήριξης για κοινωνικές επιχειρήσεις	1.000.000	0,61%	0	0,00%	1.000.000	0,44%
ΕΤΠΑ	9.d	Πραγματοποίηση επενδύσεων στο πλαίσιο στρατηγικών τοπικής ανάπτυξης με πρωτοβουλία των τοπικών κοινοτήτων	2.000.000	1,23%	0	0,00%	2.000.000	0,88%
		<b>Θ.Σ.10: Επένδυση στην εκπαίδευση, την κατάρτιση και την επαγγελματική κατάρτιση για την απόκτηση δεξιοτήτων και τη διά βίου μάθηση</b>	<b>12.000.000</b>	<b>7,37%</b>	<b>0</b>	<b>0,00%</b>	<b>12.000.000</b>	<b>5,27%</b>
ΕΤΠΑ	10	Επενδύσεις στην εκπαίδευση την κατάρτιση, και την επαγγελματική κατάρτιση για την απόκτηση δεξιοτήτων και τη διά βίου μάθηση με την ανάπτυξη υποδομών, κατάρτισης και εκπαίδευσης	12.000.000	7,37%	0	0,00%	12.000.000	5,27%
		<b>Α.Π. 3: ΠΡΟΣΤΑΣΙΑ ΤΟΥ ΠΕΡΙΒΑΛΛΟΝΤΟΣ – ΜΕΤΑΒΑΣΗ ΣΕ ΜΙΑ ΟΙΚΟΝΟΜΙΑ ΦΙΛΙΚΗ ΣΤΟ ΠΕΡΙΒΑΛΛΟΝ</b>	<b>48.495.071</b>	<b>29,79%</b>	<b>0</b>	<b>0,00%</b>	<b>48.495.071</b>	<b>21,31%</b>
		<b>Θ.Σ.4: Στήριξη της μετάβασης προς μια οικονομία χαμηλών εκπομπών διοξειδίου του άνθρακα σε όλους τους τομείς</b>	<b>6.000.000</b>	<b>3,69%</b>	<b>0</b>	<b>0,00%</b>	<b>6.000.000</b>	<b>2,64%</b>
ΕΤΠΑ	4.c	Στήριξη της ενεργειακής απόδοσης, της έξυπνης διαχείρισης της ενέργειας και της χρήσης ανανεώσιμων πηγών ενέργειας στις δημόσιες υποδομές, συμπεριλαμβανομένων των δημόσιων κτηρίων, και στον τομέα της στέγασης	6.000.000	3,69%	0	0,00%	6.000.000	2,64%
		<b>Θ.Σ.5: Προαγωγή της προσαρμογής στην κλιματική αλλαγή, της πρόληψης και διαχείρισης κινδύνων</b>	<b>5.000.000</b>	<b>3,07%</b>	<b>0</b>	<b>0,00%</b>	<b>5.000.000</b>	<b>2,20%</b>
ΕΤΠΑ	5.a	Στήριξη των επενδύσεων για προσαρμογή στην κλιματική αλλαγή καθώς και των τεχνικών που βασίζονται στο οικοσύστημα	5.000.000	3,07%	0	0,00%	5.000.000	2,20%
		<b>Θ.Σ.6: Διατήρηση και προστασία του περιβάλλοντος και προαγωγή της αποδοτικής χρήσης των πόρων</b>	<b>37.495.071</b>	<b>23,03%</b>	<b>0</b>	<b>0,00%</b>	<b>37.495.071</b>	<b>16,47%</b>



## ΕΠ "ΠΕΛΟΠΟΝΝΗΣΟΣ" 2014-2020

## ΠΙΝΑΚΑΣ Α.1α

## ΚΑΤΑΝΟΜΗ ΠΟΡΩΝ ΑΝΑ ΑΠ, ΘΣ, ΚΑΙ ΕΠΕΝΔΥΤΙΚΗ ΠΡΟΤΕΡΑΙΟΤΗΤΑ ΣΕ ΚΟΙΝΟΤΙΚΗ ΣΥΝΔΡΟΜΗ

ΕΔΕΤ		ΑΞΟΝΑΣ ΠΡΟΤΕΡΑΙΟΤΗΤΑΣ/ΘΕΜΑΤΙΚΟΣ ΣΤΟΧΟΣ/ΕΠΕΝΔΥΤΙΚΗ ΠΡΟΤΕΡΑΙΟΤΗΤΑ	ΠΡΟΥΠΟΛΟΓΙΣΜΟΣ					
			ΕΤΠΑ	%	ΕΚΤ	%	ΓΕΝΙΚΟ ΣΥΝΟΛΟ	%
ΕΤΠΑ	6.a	Επενδύσεις στον τομέα των αποβλήτων, ώστε να ικανοποιηθούν οι απαιτήσεις του περιβαλλοντικού κεκτημένου της Ένωσης και να αντιμετωπιστούν οι ανάγκες που έχουν προσδιορισθεί από τα κράτη μέλη για επενδύσεις που υπερβαίνουν τις εν λόγω απαιτήσεις	2.000.000	1,23%	0	0,00%	2.000.000	0,88%
ΕΤΠΑ	6.b	Επενδύσεις στον τομέα των υδάτων, ώστε να ικανοποιηθούν οι απαιτήσεις του περιβαλλοντικού κεκτημένου της Ένωσης και να αντιμετωπιστούν οι ανάγκες που έχουν προσδιορισθεί από τα κράτη μέλη για επενδύσεις που υπερβαίνουν τις εν λόγω απαιτήσεις	14.000.000	8,60%	0	0,00%	14.000.000	6,15%
ΕΤΠΑ	6.c	Διατήρηση, προστασία, προώθηση και ανάπτυξη της φυσικής και πολιτιστικής κληρονομιάς	10.500.000	6,45%	0	0,00%	10.500.000	4,61%
ΕΤΠΑ	6.d	Προστασία και αποκατάσταση της βιοποικιλότητας και του εδάφους και προαγωγή των υπηρεσιών των οικοσυστημάτων μέσω και του δικτύου NATURA 2000 και των «πράσινων» υποδομών.	1.500.000	0,92%	0	0,00%	1.500.000	0,66%
ΕΤΠΑ	6.e	Ανάληψη δράσης για τη βελτίωση του αστικού περιβάλλοντος, την ανάπλαση των πόλεων, την αναζωογόνηση και την απολύμανση των υποβαθμισμένων περιβαλλοντικά εκτάσεων (συμπεριλαμβανομένων των προς ανασυγκρότηση περιοχών), τη μείωση της ατμοσφαιρικής ρύπανσης και την προώθηση μέτρων για τον περιορισμό του θορύβου	9.495.071	5,83%	0	0,00%	9.495.071	4,17%
		<b>Α.Π. 4: ΑΝΑΠΤΥΞΗ – ΕΚΣΥΓΧΡΟΝΙΣΜΟΣ – ΣΥΜΠΛΗΡΩΣΗ ΥΠΟΔΟΜΩΝ ΓΙΑ ΤΗΝ ΟΙΚΟΝΟΜΙΚΗ ΚΑΙ ΚΟΙΝΩΝΙΚΗ ΑΝΑΠΤΥΞΗ</b>	<b>58.609.000</b>	<b>36,00%</b>	<b>0</b>	<b>0,00%</b>	<b>58.609.000</b>	<b>25,75%</b>
		<b>Θ.Σ.7: Προαγωγή των θιώσιμων μεταφορών και εξάλειψη των σημείων συμφόρησης σε υποδομές βασικών δικτύων</b>	<b>58.609.000</b>	<b>36,00%</b>	<b>0</b>	<b>0,00%</b>	<b>58.609.000</b>	<b>25,75%</b>
ΕΤΠΑ	7.b	Ενίσχυση της περιφερειακής κινητικότητας μέσω της σύνδεσης δευτερευόντων και τριτευόντων κόμβων με τις υποδομές ΔΕΔ-Μ, περιλαμβανομένων των πολυτροπικών κόμβων	57.809.000	35,51%	0	0,00%	57.809.000	25,40%
ΕΤΠΑ	7.c	Ανάπτυξη και βελτίωση φιλικών προς το περιβάλλον και με χαμηλές εκπομπές άνθρακα συστημάτων μεταφορών (στα οποία περιλαμβάνονται και τα συστήματα χαμηλού θορύβου), συμπεριλαμβανομένων των εσωτερικών πλωτών οδών και των θαλάσσιων μεταφορών, των λιμένων, των πολυτροπικών συνδέσεων και των αερολιμενικών υποδομών, με σκοπό την προώθηση της βιώσιμης περιφερειακής και τοπικής κινητικότητας	800.000	0,49%	0	0,00%	800.000	0,35%
		<b>ΣΥΝΟΛΟ ΘΕΜΑΤΙΚΩΝ ΣΤΟΧΩΝ</b>	<b>159.904.071</b>	<b>98,22%</b>	<b>63.818.152</b>	<b>98,46%</b>	<b>223.722.223</b>	<b>98,29%</b>
		<b>Α.Π. 5: ΤΕΧΝΙΚΗ ΒΟΗΘΕΙΑ ΕΤΠΑ</b>	<b>2.894.272</b>	<b>1,78%</b>	<b>0</b>	<b>0,00%</b>	<b>2.894.272</b>	<b>1,27%</b>
		<b>Α.Π. 6: ΤΕΧΝΙΚΗ ΒΟΗΘΕΙΑ ΕΚΤ</b>	<b>0</b>	<b>0,00%</b>	<b>998.599</b>	<b>1,54%</b>	<b>998.599</b>	<b>0,44%</b>
		<b>ΣΥΝΟΛΟ ΕΤΠΑ</b>	<b>162.798.343</b>	<b>100,00%</b>				<b>0,00%</b>
		<b>ΣΥΝΟΛΟ ΕΚΤ</b>			<b>64.816.751</b>	<b>100,00%</b>		<b>0,00%</b>
		<b>ΣΥΝΟΛΟ ΠΡΟΓΡΑΜΜΑΤΟΣ</b>	<b>162.798.343</b>	<b>100,00%</b>	<b>64.816.751</b>	<b>100,00%</b>	<b>227.615.094</b>	<b>100,00%</b>

**ΠΙΝΑΚΑΣ Α.1β**

**ΚΑΤΑΝΟΜΗ ΠΟΡΩΝ ΑΝΑ ΑΠ, ΘΣ ΚΑΙ ΕΠΕΝΔΥΤΙΚΗ ΠΡΟΤΕΡΑΙΟΤΗΤΑ ΣΕ  
ΔΗΜΟΣΙΑ ΔΑΠΑΝΗ**

ΕΔΕΤ		ΑΞΟΝΑΣ ΠΡΟΤΕΡΑΙΟΤΗΤΑΣ/ΘΕΜΑΤΙΚΟΣ ΣΤΟΧΟΣ/ΠΡΟΤΕΡΑΙΟΤΗΤΕΣ ΕΠΕΝΔΥΣΕΩΝ	ΠΡΟΥΠΟΛΟΓΙΣΜΟΣ					
			ΕΤΠΑ	%	ΕΚΤ	%	ΓΕΝΙΚΟ ΣΥΝΟΛΟ	%
		<b>ΑΠ.1: ΕΝΙΣΧΥΣΗ ΤΗΣ ΑΝΤΑΓΩΝΙΣΤΙΚΟΤΗΤΑΣ, ΤΗΣ ΕΛΚΥΣΤΙΚΟΤΗΤΑΣ ΚΑΙ ΤΗΣ ΕΞΩΣΤΡΕΦΕΙΑΣ ΤΗΣ ΠΕΡΙΦΕΡΕΙΑΣ (ΙΔΙΑΙΤΕΡΑ ΤΩΝ ΜΜΕ), ΜΕΤΑΒΑΣΗ ΣΤΗΝ ΠΟΙΟΤΙΚΗ ΕΠΙΧΕΙΡΗΜΑΤΙΚΟΤΗΤΑ, ΜΕ ΑΙΧΜΗ ΤΗΝ ΚΑΙΝΟΤΟΜΙΑ ΚΑΙ ΑΥΞΗΣΗ ΤΗΣ ΠΕΡΙΦΕΡΕΙΑΚΗΣ ΠΡΟΣΤΙΘΕΜΕΝΗΣ ΑΞΙΑΣ</b>	<b>41.000.000</b>	<b>20,15%</b>	<b>0</b>	<b>0,00%</b>	<b>41.000.000</b>	<b>14,41%</b>
		<b>Θ.Σ.1: Ενίσχυση της έρευνας, της τεχνολογικής ανάπτυξης και της καινοτομίας</b>	<b>6.000.000</b>	<b>2,95%</b>	<b>0</b>	<b>0,00%</b>	<b>6.000.000</b>	<b>2,11%</b>
ΕΤΠΑ	1.a	Ενίσχυση υποδομών έρευνας και καινοτομίας και ικανοτήτων ανάπτυξης αριστείας στον τομέα της έρευνας και καινοτομίας και προώθηση κέντρων ικανότητας, ιδίως των κέντρων ευρωπαϊκού ενδιαφέροντος	1.875.000	0,92%	0	0,00%	1.875.000	0,66%
ΕΤΠΑ	1.b	Προαγωγή επιχειρηματικών επενδύσεων στην έρευνα και καινοτομία, ανάπτυξη δεσμών και συνεργειών μεταξύ επιχειρήσεων, κέντρων έρευνας και ανάπτυξης και του τομέα της τριτοβάθμιας εκπαίδευσης, ιδίως μέσω της προαγωγής επενδύσεων στην ανάπτυξη προϊόντων και υπηρεσιών, στη μεταφορά τεχνολογίας, στην κοινωνική καινοτομία, στην οικολογική καινοτομία, στις εφαρμογές παροχής δημόσιων υπηρεσιών, στην ενθάρρυνση της ζήτησης, στη δικτύωση, στα συμπλέγματα φορέων και στην ανοιχτή καινοτομία μέσω ευφυσούς εξειδίκευσης, καθώς και στήριξη της τεχνολογικής και εφαρμοσμένης έρευνας, δοκιμαστικών δράσεων, ενεργειών έγκαιρης επικύρωσης προϊόντων, προηγμένων ικανοτήτων παραγωγής και πρώτης παραγωγής, ειδικά σε βασικές τεχνολογίες, και διάδοση των τεχνολογιών γενικής εφαρμογής	4.125.000	2,03%	0	0,00%	4.125.000	1,45%
		<b>Θ.Σ.2: Ενίσχυση της πρόσβασης σε ΤΠΕ και της χρήσης και ποιότητάς τους</b>	<b>3.125.000</b>	<b>1,54%</b>	<b>0</b>	<b>0,00%</b>	<b>3.125.000</b>	<b>1,10%</b>
ΕΤΠΑ	2.β	Ανάπτυξη προϊόντων και υπηρεσιών ΤΠΕ, ηλεκτρονικό εμπόριο και αύξηση της ζήτησης για ΤΠΕ	1.875.000	0,92%	0	0,00%	1.875.000	0,66%
ΕΤΠΑ	2.γ	Ενίσχυση των εφαρμογών ΤΠΕ στον τομέα της ηλεκτρονικής διακυβέρνησης, της ηλεκτρονικής μάθησης, της ηλεκτρονικής ένταξης, του ηλεκτρονικού πολιτισμού και της ηλεκτρονικής υγείας	1.250.000	0,61%	0	0,00%	1.250.000	0,44%
		<b>Θ.Σ.3: Ενίσχυση της ανταγωνιστικότητας των ΜΜΕ</b>	<b>31.875.000</b>	<b>15,66%</b>	<b>0</b>	<b>0,00%</b>	<b>31.875.000</b>	<b>11,20%</b>
ΕΤΠΑ	3.a	Προώθηση της επιχειρηματικότητας, ιδίως με τη διευκόλυνση της οικονομικής εκμετάλλευσης νέων ιδεών και τη στήριξη της δημιουργίας νέων επιχειρήσεων, μεταξύ άλλων μέσω φυτωρίων επιχειρήσεων	18.750.000	9,21%	0	0,00%	18.750.000	6,59%
ΕΤΠΑ	3.c	Στήριξη της δημιουργίας και της επέκτασης προηγμένων ικανοτήτων για την ανάπτυξη προϊόντων και υπηρεσιών	5.000.000	2,46%	0	0,00%	5.000.000	1,76%
ΕΤΠΑ	3.d	Στήριξη της ικανότητας των ΜΜΕ να αναπτύσσονται σε περιφερειακές, εθνικές και διεθνείς αγορές, και να συμμετέχουν σε διαδικασίες καινοτομίας	8.125.000	3,99%	0	0,00%	8.125.000	2,86%
		<b>Α.Π. 2Α: ΑΝΑΠΤΥΞΗ ΚΑΙ ΑΞΙΟΠΟΙΗΣΗ ΙΚΑΝΟΤΗΤΩΝ ΑΝΘΡΩΠΙΝΟΥ ΔΥΝΑΜΙΚΟΥ - ΕΝΕΡΓΟΣ ΚΟΙΝΩΝΙΚΗ ΕΝΣΩΜΑΤΩΣΗ</b>	<b>0</b>	<b>0,00%</b>	<b>79.772.690</b>	<b>98,46%</b>	<b>79.772.690</b>	<b>28,04%</b>
		<b>Θ.Σ.8: Προώθηση της βιώσιμης απασχόλησης υψηλής ποιότητας και υποστήριξη της κινητικότητας των εργαζομένων.</b>	<b>0</b>	<b>0,00%</b>	<b>5.174.606</b>	<b>6,39%</b>	<b>5.174.606</b>	<b>1,82%</b>
ΕΚΤ	8.iii	Αυτοαπασχόληση, επιχειρηματικότητα και δημιουργία νέων επιχειρήσεων, και ειδικά καινοτόμων πολύ μικρών, μικρών και μεσαίων επιχειρήσεων	0	0,00%	2.000.000	2,47%	2.000.000	0,70%
ΕΚΤ	8.v	Προσαρμογή των εργαζομένων, των επιχειρήσεων και των επιχειρηματιών στις αλλαγές.	0	0,00%	3.174.606	3,92%	3.174.606	1,12%

ΕΔΕΤ		ΑΞΟΝΑΣ ΠΡΟΤΕΡΑΙΟΤΗΤΑΣ/ΘΕΜΑΤΙΚΟΣ ΣΤΟΧΟΣ/ΠΡΟΤΕΡΑΙΟΤΗΤΕΣ ΕΠΕΝΔΥΣΕΩΝ	ΠΡΟΫΠΟΛΟΓΙΣΜΟΣ					
			ΕΤΠΑ	%	ΕΚΤ	%	ΓΕΝΙΚΟ ΣΥΝΟΛΟ	%
		<b>Θ.Σ.9: Προώθηση της κοινωνικής ένταξης και καταπολέμηση της φτώχειας και κάθε διάκρισης</b>	<b>0</b>	<b>0,00%</b>	<b>74.598.084</b>	<b>92,07%</b>	<b>74.598.084</b>	<b>26,22%</b>
ΕΚΤ	9.i	Ενεργητική ένταξη, μεταξύ άλλων και με σκοπό την προώθηση των ίσων ευκαιριών και της δραστήριας συμμετοχής και τη βελτίωση των δυνατοτήτων απασχόλησης	0	0,00%	15.624.832	19,28%	15.624.832	5,49%
ΕΚΤ	9.ii	Κοινωνικοοικονομική ένταξη περιθωριοποιημένων κοινοτήτων, όπως οι Ρομά	0	0,00%	5.060.800	6,25%	5.060.800	1,78%
ΕΚΤ	9.iii	Καταπολέμηση κάθε μορφής διακρίσεων και προώθηση των ίσων ευκαιριών	0	0,00%	5.997.058	7,40%	5.997.058	2,11%
ΕΚΤ	9.iv	Βελτίωση της πρόσβασης σε οικονομικά προσιτές, βιώσιμες και υψηλής ποιότητας υπηρεσίες, συμπεριλαμβανομένων των υπηρεσιών υγειονομικής περίθαλψης και των κοινωνικών υπηρεσιών κοινής ωφέλειας	0	0,00%	35.415.394	43,71%	35.415.394	12,45%
ΕΚΤ	9.v	Προώθηση της κοινωνικής επιχειρηματικότητας και της επαγγελματικής ενσωμάτωσης σε κοινωνικές επιχειρήσεις και την κοινωνική και αλληλέγγυο οικονομία ώστε να διευκολυνθεί η πρόσβαση στην απασχόληση	0	0,00%	6.250.000	7,71%	6.250.000	2,20%
ΕΚΤ	9.vi	Στρατηγικές τοπικής ανάπτυξης με πρωτοβουλία των τοπικών κοινοτήτων	0	0,00%	6.250.000	7,71%	6.250.000	2,20%
		<b>Α.Π. 2Β: ΥΠΟΔΟΜΕΣ ΥΠΟΣΤΗΡΙΞΗΣ ΑΝΘΡΩΠΙΝΟΥ ΔΥΝΑΜΙΚΟΥ</b>	<b>25.000.000</b>	<b>12,29%</b>	<b>0</b>	<b>0,00%</b>	<b>25.000.000</b>	<b>8,79%</b>
		<b>Θ.Σ.9: Προώθηση της κοινωνικής ένταξης και καταπολέμηση της φτώχειας και κάθε διάκρισης</b>	<b>10.000.000</b>	<b>4,91%</b>	<b>0</b>	<b>0,00%</b>	<b>10.000.000</b>	<b>3,51%</b>
ΕΤΠΑ	9.a	Επενδύσεις στις υποδομές υγείας και τις κοινωνικές υποδομές που συμβάλλουν στην εθνική, περιφερειακή και τοπική ανάπτυξη, μειώνοντας τις ανισότητες όσον αφορά την κατάσταση στον τομέα της υγείας, προωθώντας την κοινωνική ένταξη μέσω βελτίωσης της πρόσβασης σε υπηρεσίες κοινωνικού, πολιτιστικού χαρακτήρα και υπηρεσίες αναψυχής και τη μετάβαση από την ιδρυματική φροντίδα στη φροντίδα της κοινότητας	4.375.000	2,15%	0	0,00%	4.375.000	1,54%
ΕΤΠΑ	9.b	Παροχή στήριξης για τη φυσική, οικονομική και κοινωνική αναζωογόνηση υποβαθμισμένων κοινοτήτων εντός αστικών και αγροτικών περιοχών	1.875.000	0,92%	0	0,00%	1.875.000	0,66%
ΕΤΠΑ	9.c	Παροχή στήριξης για κοινωνικές επιχειρήσεις	1.250.000	0,61%	0	0,00%	1.250.000	0,44%
ΕΤΠΑ	9.d	Πραγματοποίηση επενδύσεων στο πλαίσιο στρατηγικών τοπικής ανάπτυξης με πρωτοβουλία των τοπικών κοινοτήτων	2.500.000	1,23%	0	0,00%	2.500.000	0,88%
		<b>Θ.Σ.10: Επένδυση στην εκπαίδευση, την κατάρτιση και την επαγγελματική κατάρτιση για την απόκτηση δεξιοτήτων και τη διά βίου μάθηση</b>	<b>15.000.000</b>	<b>7,37%</b>	<b>0</b>	<b>0,00%</b>	<b>15.000.000</b>	<b>5,27%</b>
ΕΤΠΑ	10a	Επενδύσεις στην εκπαίδευση την κατάρτιση, και την επαγγελματική κατάρτιση για την απόκτηση δεξιοτήτων και τη διά βίου μάθηση με την ανάπτυξη υποδομών, κατάρτισης και εκπαίδευσης	15.000.000	7,37%	0	0,00%	15.000.000	5,27%
		<b>Α.Π. 3: ΠΡΟΣΤΑΣΙΑ ΤΟΥ ΠΕΡΙΒΑΛΛΟΝΤΟΣ – ΜΕΤΑΒΑΣΗ ΣΕ ΜΙΑ ΟΙΚΟΝΟΜΙΑ ΦΙΛΙΚΗ ΣΤΟ ΠΕΡΙΒΑΛΛΟΝ</b>	<b>60.618.839</b>	<b>29,79%</b>	<b>0</b>	<b>0,00%</b>	<b>60.618.839</b>	<b>21,31%</b>
		<b>Θ.Σ.4: Στήριξη της μετάβασης προς μια οικονομία χαμηλών εκπομπών διοξειδίου του άνθρακα σε όλους τους τομείς</b>	<b>7.500.000</b>	<b>3,69%</b>	<b>0</b>	<b>0,00%</b>	<b>7.500.000</b>	<b>2,64%</b>
ΕΤΠΑ	4.c	Στήριξη της ενεργειακής απόδοσης, της έξυπνης διαχείρισης της ενέργειας και της χρήσης ανανεώσιμων πηγών ενέργειας στις δημόσιες υποδομές, συμπεριλαμβανομένων των δημόσιων κτηρίων, και στον τομέα της στέγασης	7.500.000	3,69%	0	0,00%	7.500.000	2,64%
		<b>Θ.Σ.5: Προαγωγή της προσαρμογής στην κλιματική αλλαγή, της πρόληψης και διαχείρισης κινδύνων</b>	<b>6.250.000</b>	<b>3,07%</b>	<b>0</b>	<b>0,00%</b>	<b>6.250.000</b>	<b>2,20%</b>
ΕΤΠΑ	5.a	Στήριξη των επενδύσεων για προσαρμογή στην κλιματική αλλαγή καθώς και των τεχνικών που βασίζονται στο οικοσύστημα	6.250.000	3,07%	0	0,00%	6.250.000	2,20%
		<b>Θ.Σ.6: Διατήρηση και προστασία του περιβάλλοντος και προαγωγή της αποδοτικής χρήσης των πόρων</b>	<b>46.868.839</b>	<b>23,03%</b>	<b>0</b>	<b>0,00%</b>	<b>46.868.839</b>	<b>16,47%</b>

ΕΔΕΤ		ΑΞΟΝΑΣ ΠΡΟΤΕΡΑΙΟΤΗΤΑΣ/ΘΕΜΑΤΙΚΟΣ ΣΤΟΧΟΣ/ΠΡΟΤΕΡΑΙΟΤΗΤΕΣ ΕΠΕΝΔΥΣΕΩΝ	ΠΡΟΥΠΟΛΟΓΙΣΜΟΣ					
			ΕΤΠΑ	%	ΕΚΤ	%	ΓΕΝΙΚΟ ΣΥΝΟΛΟ	%
ΕΤΠΑ	6.a	Επενδύσεις στον τομέα των αποβλήτων, ώστε να ικανοποιηθούν οι απαιτήσεις του περιβαλλοντικού κεκτημένου της Ένωσης και να αντιμετωπιστούν οι ανάγκες που έχουν προσδιορισθεί από τα κράτη μέλη για επενδύσεις που υπερβαίνουν τις εν λόγω απαιτήσεις	2.500.000	1,23%	0	0,00%	2.500.000	0,88%
ΕΤΠΑ	6.b	Επενδύσεις στον τομέα των υδάτων, ώστε να ικανοποιηθούν οι απαιτήσεις του περιβαλλοντικού κεκτημένου της Ένωσης και να αντιμετωπιστούν οι ανάγκες που έχουν προσδιορισθεί από τα κράτη μέλη για επενδύσεις που υπερβαίνουν τις εν λόγω απαιτήσεις	17.500.000	8,60%	0	0,00%	17.500.000	6,15%
ΕΤΠΑ	6.c	Διατήρηση, προστασία, προώθηση και ανάπτυξη της φυσικής και πολιτιστικής κληρονομιάς	13.125.000	6,45%	0	0,00%	13.125.000	4,61%
ΕΤΠΑ	6.d	Προστασία και αποκατάσταση της βιοποικιλότητας και του εδάφους και προαγωγή των υπηρεσιών των οικοσυστημάτων μέσω και του δικτύου NATURA 2000 και των «πράσινων» υποδομών.	1.875.000	0,92%	0	0,00%	1.875.000	0,66%
ΕΤΠΑ	6.e	Ανάληψη δράσης για τη βελτίωση του αστικού περιβάλλοντος, την ανάπλαση των πόλεων, την αναζωογόνηση και την απολύμανση των υποβαθμισμένων περιβαλλοντικά εκτάσεων (συμπεριλαμβανομένων των προς ανασυγκρότηση περιοχών), τη μείωση της ατμοσφαιρικής ρύπανσης και την προώθηση μέτρων για τον περιορισμό του θορύβου	11.868.839	5,83%	0	0,00%	11.868.839	4,17%
		<b>Α.Π. 4: ΑΝΑΠΤΥΞΗ – ΕΚΣΥΓΧΡΟΝΙΣΜΟΣ – ΣΥΜΠΛΗΡΩΣΗ ΥΠΟΔΟΜΩΝ ΓΙΑ ΤΗΝ ΟΙΚΟΝΟΜΙΚΗ ΚΑΙ ΚΟΙΝΩΝΙΚΗ ΑΝΑΠΤΥΞΗ</b>	<b>73.261.250</b>	<b>36,00%</b>	<b>0</b>	<b>0,00%</b>	<b>73.261.250</b>	<b>25,75%</b>
		<b>Θ.Σ.7: Προαγωγή των θιώσιμων μεταφορών και εξάλειψη των σημείων συμφόρησης σε υποδομές βασικών δικτύων</b>	<b>73.261.250</b>	<b>36,00%</b>	<b>0</b>	<b>0,00%</b>	<b>73.261.250</b>	<b>25,75%</b>
ΕΤΠΑ	7.b	Ενίσχυση της περιφερειακής κινητικότητας μέσω της σύνδεσης δευτερευόντων και τριτευόντων κόμβων με τις υποδομές ΔΕΔ-Μ, περιλαμβανομένων των πολυτροπικών κόμβων	72.261.250	35,51%	0	0,00%	72.261.250	25,40%
ΕΤΠΑ	7.c	Ανάπτυξη και βελτίωση φιλικών προς το περιβάλλον και με χαμηλές εκπομπές άνθρακα συστημάτων μεταφορών (στα οποία περιλαμβάνονται και τα συστήματα χαμηλού θορύβου), συμπεριλαμβανομένων των εσωτερικών πλωτών οδών και των θαλάσσιων μεταφορών, των λιμένων, των πολυτροπικών συνδέσεων και των αερολιμενικών υποδομών, με σκοπό την προώθηση της βιώσιμης περιφερειακής και τοπικής κινητικότητας	1.000.000	0,49%	0	0,00%	1.000.000	0,35%
		<b>ΣΥΝΟΛΟ ΘΕΜΑΤΙΚΩΝ ΣΤΟΧΩΝ</b>	<b>199.880.089</b>	<b>98,22%</b>	<b>79.772.690</b>	<b>98,46%</b>	<b>279.652.779</b>	<b>98,29%</b>
		<b>Α.Π. 5: ΤΕΧΝΙΚΗ ΒΟΗΘΕΙΑ ΕΤΠΑ</b>	<b>3.617.840</b>	<b>1,78%</b>	<b>0</b>	<b>0,00%</b>	<b>3.617.840</b>	<b>1,27%</b>
		<b>Α.Π. 6: ΤΕΧΝΙΚΗ ΒΟΗΘΕΙΑ ΕΚΤ</b>	<b>0</b>	<b>0,00%</b>	<b>1.248.249</b>	<b>1,54%</b>	<b>1.248.249</b>	<b>0,44%</b>
		<b>ΣΥΝΟΛΟ ΕΤΠΑ</b>	<b>203.497.929</b>	<b>100,00%</b>				<b>0,00%</b>
		<b>ΣΥΝΟΛΟ ΕΚΤ</b>			<b>81.020.939</b>	<b>100,00%</b>		<b>0,00%</b>
		<b>ΣΥΝΟΛΟ ΠΡΟΓΡΑΜΜΑΤΟΣ</b>	<b>203.497.929</b>	<b>100,00%</b>	<b>81.020.939</b>	<b>100,00%</b>	<b>284.518.868</b>	<b>100,00%</b>

## **ΠΙΝΑΚΑΣ Α.1γ**

**ΠΡΟΫΠΟΛΟΓΙΣΜΟΣ ΕΠΕΝΔΥΤΙΚΩΝ ΠΡΟΤΕΡΑΙΟΤΗΤΩΝ ΚΑΙ ΚΑΤΗΓΟΡΙΩΝ  
ΠΑΡΕΜΒΑΣΗΣ ΣΕ ΚΟΙΝΟΤΙΚΗ ΣΥΝΔΡΟΜΗ**

## ΕΠ "ΠΕΛΟΠΟΝΝΗΣΟΣ" 2014-2020

## ΠΙΝΑΚΑΣ Α.1γ

## ΠΡΟΫΠΟΛΟΓΙΣΜΟΣ ΕΠΕΝΔΥΤΙΚΩΝ ΠΡΟΤΕΡΑΙΟΤΗΤΩΝ ΚΑΙ ΚΑΤΗΓΟΡΙΩΝ ΠΑΡΕΜΒΑΣΗΣ ΣΕ ΚΟΙΝΟΤΙΚΗ ΣΥΝΔΡΟΜΗ

Θ.Σ/Ε.Π./ΔΡΑΣΕΙΣ	ΑΞΟΝΑΣ ΠΡΟΤΕΡΑΙΟΤΗΤΑΣ/ΘΕΜΑΤΙΚΟΣ ΣΤΟΧΟΣ/ ΕΠΕΝΔΥΤΙΚΗ ΠΡΟΤΕΡΑΙΟΤΗΤΑ	Π/Υ ΠΡΟΓΡΑΜΜΑΤΟΣ (ΔΔ)	ΚΩΔΙΚΟΣ ΚΑΤΗΓΟΡΙΑΣ ΠΑΡΕΜΒΑΣΗΣ	ΚΑΤΗΓΟΡΙΑ ΠΑΡΕΜΒΑΣΗΣ	Π/Υ ΠΡΟΓΡΑΜΜΑΤΟΣ (ΔΔ)
<b>ΑΠ01</b>	<b>ΕΝΙΣΧΥΣΗ ΤΗΣ ΑΝΤΑΓΩΝΙΣΤΙΚΟΤΗΤΑΣ, ΤΗΣ ΕΛΚΥΣΤΙΚΟΤΗΤΑΣ ΚΑΙ ΤΗΣ ΕΞΩΣΤΡΕΦΕΙΑΣ ΤΗΣ ΠΕΡΙΦΕΡΕΙΑΣ (ΙΔΙΑΙΤΕΡΑ ΤΩΝ ΜΜΕ), ΜΕΤΑΒΑΣΗ ΣΤΗΝ ΠΟΙΟΤΙΚΗ ΕΠΙΧΕΙΡΗΜΑΤΙΚΟΤΗΤΑ, ΜΕ ΑΙΧΜΗ ΤΗΝ ΚΑΙΝΟΤΟΜΙΑ ΚΑΙ ΑΥΞΗΣΗ ΤΗΣ ΠΕΡΙΦΕΡΕΙΑΚΗΣ ΠΡΟΣΤΙΘΕΜΕΝΗΣ ΑΞΙΑΣ</b>	<b>32.800.000</b>		<b>058, 062, 064, 065, 066, 067, 071, 079, 082</b>	<b>32.800.000</b>
<b>Θ.Σ 1</b>	<b>Ενίσχυση της έρευνας, της τεχνολογικής ανάπτυξης και της καινοτομίας</b>	<b>4.800.000</b>		<b>058, 062, 064, 065</b>	<b>4.800.000</b>
<b>Ε.Π. 1.α</b>	Ενίσχυση υποδομών έρευνας και καινοτομίας και ικανοτήτων ανάπτυξης αριστείας στον τομέα της έρευνας και καινοτομίας και προώθηση κέντρων ικανότητας, ιδίως των κέντρων ευρωπαϊκού ενδιαφέροντος	<b>1.500.000</b>	<b>058</b>	Ενίσχυση υποδομών έρευνας και καινοτομίας και ικανοτήτων ανάπτυξης αριστείας στον τομέα της έρευνας και καινοτομίας και προώθηση κέντρων ικανότητας, ιδίως των κέντρων ευρωπαϊκού ενδιαφέροντος	<b>1.500.000</b>
<b>Ε.Π. 1.β</b>	Προαγωγή επιχειρηματικών επενδύσεων στην έρευνα και καινοτομία, ανάπτυξη δεσμών και συνεργειών μεταξύ επιχειρήσεων, κέντρων έρευνας και ανάπτυξης και του τομέα της τριτοβάθμιας εκπαίδευσης, ιδίως μέσω της προαγωγής επενδύσεων στην ανάπτυξη προϊόντων και υπηρεσιών, στη μεταφορά τεχνολογίας, στην κοινωνική καινοτομία, στην οικολογική καινοτομία, στις εφαρμογές παροχής δημόσιων υπηρεσιών, στην ενθάρρυνση της ζήτησης, στη δικτύωση, στα συμπλέγματα φορέων και στην ανοιχτή καινοτομία μέσω ευφούς εξειδίκευσης, καθώς και στήριξη της τεχνολογικής και εφαρμοσμένης έρευνας, δοκιμαστικών δράσεων, ενεργειών έγκαιρης επικύρωσης προϊόντων, προηγμένων ικανοτήτων παραγωγής και πρώτης	<b>3.300.000</b>	<b>062</b>	Μεταφορά τεχνολογίας και συνεργασία πανεπιστημίων - επιχειρήσεων κατ' εξοχήν προς όφελος ΜΜΕ	<b>500.000</b>
			<b>064</b>	Διεργασίες έρευνας και καινοτομίας σε ΜΜΕ (συμπεριλαμβανομένων συστημάτων κουπονιών, διεργασιών, σχεδιασμού, υπηρεσιών και κοινωνικής καινοτομίας)	<b>2.300.000</b>
			<b>065</b>	Υποδομές, διεργασίες, μεταφορά τεχνολογίας και συνεργασία για έρευνα και καινοτομία σε επιχειρήσεις που επικεντρώνονται στην οικονομία χαμηλών εκπομπών άνθρακα και στην ανθεκτικότητα απέναντι στην κλιματική αλλαγή	<b>500.000</b>
<b>Θ.Σ 2</b>	<b>Βελτίωση της πρόσβασης, της χρήσης και της ποιότητας των τεχνολογιών των πληροφοριών και των επικοινωνιών (ΤΠΕ)</b>	<b>2.500.000</b>		<b>079, 082</b>	<b>2.500.000</b>
<b>Ε.Π. 2b.</b>	Ανάπτυξη προϊόντων και υπηρεσιών ΤΠΕ, ηλεκτρονικό εμπόριο και αύξηση της ζήτησης για ΤΠΕ	<b>1.500.000</b>	<b>082</b>	Υπηρεσίες και εφαρμογές ΤΠΕ για τις ΜΜΕ (συμπεριλαμβανομένου του ηλεκτρονικού εμπορίου, της ηλεκτρονικής επιχειρηματικότητας και διεργασιών δικτύωσης επιχειρήσεων), ζωντανά εργαστήρια, επιχειρηματίες στο διαδίκτυο και υπό σύσταση ΤΠΕ επιχειρήσεις κ.λπ.)	<b>1.500.000</b>
<b>Ε.Π. 2.α</b>	Ενίσχυση των εφαρμογών ΤΠΕ στον τομέα της ηλεκτρονικής διακυβέρνησης, της ηλεκτρονικής μάθησης, της ηλεκτρονικής ένταξης, του ηλεκτρονικού πολιτισμού και της ηλεκτρονικής υγείας	<b>1.000.000</b>	<b>079</b>	Πρόσβαση σε πληροφορίες του δημοσίου τομέα (συμπεριλαμβανομένων ανοικτών δεδομένων ηλεκτρονικού πολιτισμού, ψηφιακών βιβλιοθηκών, ηλεκτρονικού περιεχομένου και ηλεκτρονικού τουρισμού)	<b>1.000.000</b>
<b>Θ.Σ 3</b>	<b>Βελτίωση της ανταγωνιστικότητας των μικρομεσαίων επιχειρήσεων και του γεωργικού τομέα (για το ΕΓΤΑΑ) και του τομέα της αλιείας και της υδατοκαλλιέργειας (για το ΕΥΘΑ)</b>	<b>25.500.000</b>		<b>066, 067, 071</b>	<b>25.500.000</b>
<b>Ε.Π. 3.α</b>	Προώθηση της επιχειρηματικότητας, ιδίως με τη διευκόλυνση της οικονομικής εκμετάλλευσης νέων ιδεών και τη στήριξη της δημιουργίας νέων επιχειρήσεων, μεταξύ άλλων μέσω φυτωρίων επιχειρήσεων	<b>15.000.000</b>	<b>067</b>	Επιχειρησιακή ανάπτυξη ΜΜΕ, στήριξη της επιχειρηματικότητας και των φυτωρίων επιχειρήσεων (συμπεριλαμβανομένης της στήριξης σε τεχνολογικούς (spin offs) και παράγωγες εταιρείες (spin outs))	<b>13.000.000</b>
			<b>071</b>	Ανάπτυξη και προώθηση επιχειρήσεων που εξειδικεύονται στην παροχή υπηρεσιών που συμβάλλουν στην οικονομία χαμηλών εκπομπών άνθρακα και στην προσαρμοστικότητα στην κλιματική αλλαγή (συμπεριλαμβανομένης της υποστήριξης σε τέτοιες υπηρεσίες)	<b>2.000.000</b>
<b>Ε.Π. 3.α</b>	Στήριξη της δημιουργίας και της επέκτασης προηγμένων ικανοτήτων για την ανάπτυξη προϊόντων και υπηρεσιών	<b>4.000.000</b>	<b>066</b>	Προηγμένες υπηρεσίες στήριξης για ΜΜΕ και ομίλους ΜΜΕ (συμπεριλαμβανομένων των υπηρεσιών διαχείρισης, μάρκετινγκ και σχεδιασμού)	<b>4.000.000</b>
<b>Ε.Π. 3.α</b>	Στήριξη της ικανότητας των ΜΜΕ να αναπτύσσονται σε περιφερειακές, εθνικές και διεθνείς αγορές, και να συμμετέχουν σε διαδικασίες καινοτομίας	<b>6.500.000</b>	<b>066</b>	Προηγμένες υπηρεσίες στήριξης για ΜΜΕ και ομίλους ΜΜΕ (συμπεριλαμβανομένων των υπηρεσιών διαχείρισης, μάρκετινγκ και σχεδιασμού)	<b>6.500.000</b>

## ΕΠ "ΠΕΛΟΠΟΝΝΗΣΟΣ" 2014-2020

## ΠΙΝΑΚΑΣ Α.1γ

## ΠΡΟΫΠΟΛΟΓΙΣΜΟΣ ΕΠΕΝΔΥΤΙΚΩΝ ΠΡΟΤΕΡΑΙΟΤΗΤΩΝ ΚΑΙ ΚΑΤΗΓΟΡΙΩΝ ΠΑΡΕΜΒΑΣΗΣ ΣΕ ΚΟΙΝΟΤΙΚΗ ΣΥΝΔΡΟΜΗ

Θ.Σ/Ε.Π./ΔΡΑΣΕΙΣ	ΑΞΟΝΑΣ ΠΡΟΤΕΡΑΙΟΤΗΤΑΣ/ΘΕΜΑΤΙΚΟΣ ΣΤΟΧΟΣ/ ΕΠΕΝΔΥΤΙΚΗ ΠΡΟΤΕΡΑΙΟΤΗΤΑ	Π/Υ ΠΡΟΓΡΑΜΜΑΤΟΣ (ΔΔ)	ΚΩΔΙΚΟΣ ΚΑΤΗΓΟΡΙΑΣ ΠΑΡΕΜΒΑΣΗΣ	ΚΑΤΗΓΟΡΙΑ ΠΑΡΕΜΒΑΣΗΣ	Π/Υ ΠΡΟΓΡΑΜΜΑΤΟΣ (ΔΔ)
ΑΠ2Α	ΑΝΑΠΤΥΞΗ ΚΑΙ ΑΞΙΟΠΟΙΗΣΗ ΙΚΑΝΟΤΗΤΩΝ ΑΝΘΡΩΠΙΝΟΥ ΔΥΝΑΜΙΚΟΥ - ΕΝΕΡΓΟΣ ΚΟΙΝΩΝΙΚΗ ΕΝΣΩΜΑΤΩΣΗ	63.818.152		104, 106, 109, 110, 111, 112, 113, 114	63.818.152
Θ.Σ 8	Πρώθηση της διατηρήσιμης και ποιοτικής απασχόλησης και στήριξη της κινητικότητας του εργατικού δυναμικού	4.139.685		104, 106	4.139.685
Ε.Π. 8iii	Αυτοαπασχόληση, επιχειρηματικότητα και δημιουργία νέων επιχειρήσεων, και ειδικά καινοτόμων πολύ μικρών, μικρών και μεσαίων επιχειρήσεων	1.600.000	104	Αυτοαπασχόληση, επιχειρηματικότητα και δημιουργία νέων επιχειρήσεων, και ειδικά καινοτόμων πολύ μικρών, μικρών και μεσαίων επιχειρήσεων	1.600.000
Ε.Π. 8v	Προσαρμογή των εργαζομένων, των επιχειρήσεων και των επιχειρηματιών στις αλλαγές.	2.539.685	106	Προσαρμογή των εργαζομένων, των επιχειρήσεων και των επιχειρηματιών στις αλλαγές	2.539.685
Θ.Σ 9	Πρώθηση της κοινωνικής ένταξης και καταπολέμηση της φτώχειας και κάθε διάκρισης	59.678.467		109, 110, 111, 112, 113, 114	59.678.467
Ε.Π. 9i	Ενεργητική ένταξη, μεταξύ άλλων και με σκοπό την προώθηση των ίσων ευκαιριών και της δραστηρίας συμμετοχής και τη βελτίωση των δυνατοτήτων απασχόλησης	12.499.866	109	Ενεργητική ένταξη, μεταξύ άλλων και με σκοπό την προώθηση των ίσων ευκαιριών και της δραστηρίας συμμετοχής και τη βελτίωση της απασχολησιμότητας	12.499.866
Ε.Π. 9ii	Κοινωνικοοικονομική ένταξη περιθωριοποιημένων κοινοτήτων, όπως οι Ρομά	4.048.640	110	Κοινωνικοοικονομική ενσωμάτωση των περιθωριοποιημένων κοινοτήτων, όπως οι Ρομά	4.048.640
Ε.Π. 9iii	Καταπολέμηση κάθε μορφής διακρίσεων και προώθηση των ίσων ευκαιριών	4.797.646	111	Καταπολέμηση κάθε μορφής διακρίσεων και προώθηση των ίσων ευκαιριών	4.797.646
Ε.Π. 9iv	Βελτίωση της πρόσβασης σε οικονομικά προσίτες, βιώσιμες και υψηλής ποιότητας υπηρεσίες, συμπεριλαμβανομένων των υπηρεσιών υγειονομικής περίθαλψης και των κοινωνικών υπηρεσιών κοινής ωφέλειας	28.332.315	112	Ενίσχυση της πρόσβασης σε οικονομικά προσίτες, βιώσιμες και υψηλής ποιότητας υπηρεσίες, συμπεριλαμβανομένης της υγειονομικής περίθαλψης και των κοινωνικών υπηρεσιών κοινής ωφέλειας	28.332.315
Ε.Π. 9v	Πρώθηση της κοινωνικής επιχειρηματικότητας και της επαγγελματικής ενσωμάτωσης σε κοινωνικές επιχειρήσεις και την κοινωνική και αλληλέγγυο οικονομία ώστε να διευκολυνθεί η πρόσβαση στην απασχόληση	5.000.000	113	Πρώθηση της κοινωνικής επιχειρηματικότητας και της επαγγελματικής ενσωμάτωσης σε κοινωνικές επιχειρήσεις και την κοινωνική και αλληλέγγυο οικονομία ώστε να διευκολυνθεί η πρόσβαση στην απασχόληση	5.000.000
Ε.Π. 9vi	Στρατηγικές τοπικής ανάπτυξης με πρωτοβουλία των τοπικών κοινοτήτων	5.000.000	114	Στρατηγικές τοπικής ανάπτυξης με πρωτοβουλία των τοπικών κοινοτήτων	5.000.000
ΑΠ2Β	ΥΠΟΔΟΜΕΣ ΥΠΟΣΤΗΡΙΞΗΣ ΑΝΘΡΩΠΙΝΟΥ ΔΥΝΑΜΙΚΟΥ	20.000.000		049, 050, 051, 052, 053, 055, 073, 097	20.000.000
Θ.Σ 9	Πρώθηση της κοινωνικής ένταξης και καταπολέμηση της φτώχειας και κάθε διάκρισης	8.000.000		053, 055, 073, 097	8.000.000
Ε.Π. 9α	Επενδύσεις στις υποδομές υγείας και τις κοινωνικές υποδομές που συμβάλλουν στην εθνική, περιφερειακή και τοπική ανάπτυξη, μειώνοντας τις ανισότητες όσον αφορά την κατάσταση στον τομέα της υγείας, προωθώντας την κοινωνική ένταξη μέσω βελτίωσης της πρόσβασης σε	3.500.000	053	Υποδομές στον τομέα της υγείας	2.000.000
			055	Άλλες κοινωνικές υποδομές που συμβάλλουν στην περιφερειακή και τοπική ανάπτυξη	1.500.000
Ε.Π. 9β	Παροχή στήριξης για τη φυσική, οικονομική και κοινωνική αναζωογόνηση υποβαθμισμένων κοινοτήτων εντός αστικών και αγροτικών περιοχών	1.500.000	097	Πρωτοβουλίες τοπικής ανάπτυξης σε επίπεδο κοινότητας σε αστικές και αγροτικές περιοχές	1.500.000
Ε.Π. 9γ	Παροχή στήριξης για κοινωνικές επιχειρήσεις	1.000.000	073	Στήριξη κοινωνικών επιχειρήσεων (ΜΜΕ)	1.000.000
Ε.Π. 9δ	Πραγματοποίηση επενδύσεων στο πλαίσιο στρατηγικών τοπικής ανάπτυξης με πρωτοβουλία των τοπικών κοινοτήτων	2.000.000	097	Πρωτοβουλίες τοπικής ανάπτυξης σε επίπεδο κοινότητας σε αστικές και αγροτικές περιοχές	2.000.000
Θ.Σ 10	Επένδυση στην εκπαίδευση, την κατάρτιση και την επαγγελματική κατάρτιση για την απόκτηση δεξιοτήτων και τη διά βίου μάθηση	12.000.000		049, 050, 051, 052	12.000.000
Ε.Π. 10	Επένδυση στην εκπαίδευση, την κατάρτιση και την επαγγελματική κατάρτιση για την απόκτηση δεξιοτήτων και τη διά βίου μάθηση	12.000.000	049	Εκπαιδευτική υποδομή για τριτοβάθμια εκπαίδευση	2.000.000
			050	Εκπαιδευτική υποδομή για επαγγελματική εκπαίδευση και κατάρτιση και εκπαίδευση ενηλίκων	1.000.000
			051	Εκπαιδευτική υποδομή για σχολική εκπαίδευση (δημοτικό και γενική δευτεροβάθμια)	6.000.000
			052	Υποδομή για προσχολική εκπαίδευση και φροντίδα	3.000.000



**ΕΠ "ΠΕΛΟΠΟΝΝΗΣΟΣ" 2014-2020**  
**ΠΙΝΑΚΑΣ Α.1γ**  
**ΠΡΟΫΠΟΛΟΓΙΣΜΟΣ ΕΠΕΝΔΥΤΙΚΩΝ ΠΡΟΤΕΡΑΙΟΤΗΤΩΝ ΚΑΙ ΚΑΤΗΓΟΡΙΩΝ ΠΑΡΕΜΒΑΣΗΣ ΣΕ ΚΟΙΝΟΤΙΚΗ ΣΥΝΔΡΟΜΗ**

Θ.Σ/Ε.Π./ΔΡΑΣΕΙΣ	ΑΞΟΝΑΣ ΠΡΟΤΕΡΑΙΟΤΗΤΑΣ/ΘΕΜΑΤΙΚΟΣ ΣΤΟΧΟΣ/ ΕΠΕΝΔΥΤΙΚΗ ΠΡΟΤΕΡΑΙΟΤΗΤΑ	Π/Υ ΠΡΟΓΡΑΜΜΑΤΟΣ (ΔΔ)	ΚΩΔΙΚΟΣ ΚΑΤΗΓΟΡΙΑΣ ΠΑΡΕΜΒΑΣΗΣ	ΚΑΤΗΓΟΡΙΑ ΠΑΡΕΜΒΑΣΗΣ	Π/Υ ΠΡΟΓΡΑΜΜΑΤΟΣ (ΔΔ)
<b>ΑΠ03</b>	<b>ΠΡΟΣΤΑΣΙΑ ΤΟΥ ΠΕΡΙΒΑΛΛΟΝΤΟΣ – ΜΕΤΑΒΑΣΗ ΣΕ ΜΙΑ ΟΙΚΟΝΟΜΙΑ ΦΙΛΙΚΗ ΣΤΟ ΠΕΡΙΒΑΛΛΟΝ</b>	<b>48.495.071</b>		<b>013, 014, 017, 020, 021, 022, 023, 083, 086, 087, 090, 091, 092, 094, 094, 095</b>	<b>48.495.071</b>
<b>Θ.Σ 4</b>	<b>Υποστήριξη της μετάβασης προς μια οικονομία χαμηλών εκπομπών διοξειδίου του άνθρακα σε όλους τους τομείς</b>	<b>6.000.000</b>		<b>013, 014</b>	<b>6.000.000</b>
<b>Ε.Π. 4.α</b>	Στήριξη της ενεργειακής απόδοσης, της έξυπνης διαχείρισης της ενέργειας και της χρήσης ανανεώσιμων πηγών ενέργειας στις δημόσιες υποδομές, συμπεριλαμβανομένων των δημόσιων κτηρίων, και στον τομέα της στέγασης	<b>6.000.000</b>	<b>013</b>	Ενεργειακή απόδοση με ανακαίνιση της δημόσιας υποδομής, έργα επίδειξης και υποστηρικτικά μέτρα	<b>4.000.000</b>
			<b>014</b>	Ενεργειακή απόδοση με ανακαίνιση του υφιστάμενου οικιστικού αποθέματος, έργα επίδειξης και υποστηρικτικά μέτρα	<b>2.000.000</b>
<b>Θ.Σ 5</b>	<b>Πρώθηση της προσαρμογής στην κλιματική αλλαγή, πρόληψη και διαχείριση κινδύνων</b>	<b>5.000.000</b>		<b>087</b>	<b>5.000.000</b>
<b>Ε.Π. 5.α</b>	Στήριξη των επενδύσεων για προσαρμογή στην κλιματική αλλαγή καθώς και των τεχνικών που βασίζονται στο οικοσύστημα	<b>5.000.000</b>	<b>087</b>	Προσαρμογή σε μέτρα για την κλιματική αλλαγή και πρόληψη και διαχείριση κινδύνων σχετικών με το κλίμα, π.χ. διάβρωση, πυρκαγιές, πλημμύρες, καταιγίδες και ξηρασία, συμπεριλαμβανομένης της αύξησης της ευαισθητοποίησης, της πολιτικής προστασίας και συστημάτων και υποδομών διαχείρισης καταστροφών	<b>5.000.000</b>
<b>Θ.Σ 6</b>	<b>Διαφύλαξη και προστασία του περιβάλλοντος και πρώθηση της αποδοτικότητας των πόρων</b>	<b>37.495.071</b>		<b>017, 020, 021, 022, 023, 083, 086, 090, 091, 092, 094, 094, 095</b>	<b>37.495.071</b>
<b>Ε.Π. 6.α</b>	Επενδύσεις στον τομέα των αποβλήτων, ώστε να ικανοποιηθούν οι απαιτήσεις του περιβαλλοντικού κεκτημένου της Ένωσης και να αντιμετωπιστούν οι ανάγκες που έχουν προσδιορισθεί από τα κράτη μέλη για επενδύσεις που υπερβαίνουν τις εν λόγω απαιτήσεις	<b>2.000.000</b>	<b>017</b>	Διαχείριση οικιακών απορριμμάτων (συμπεριλαμβανομένης της ελαχιστοποίησης, της διαλογής και μέτρων ανακύκλωσης)	<b>1.000.000</b>
			<b>023</b>	Περιβαλλοντικά μέτρα που στοχεύουν στη μείωση και/ή την αποφυγή εκπομπών αερίου θερμοκηπίου (συμπεριλαμβανομένης της επεξεργασίας και αποθήκευσης του μεθανίου και κομποστοποίησης)	<b>1.000.000</b>
<b>Ε.Π. 6.β</b>	Επενδύσεις στον τομέα των υδάτων, ώστε να ικανοποιηθούν οι απαιτήσεις του περιβαλλοντικού κεκτημένου της Ένωσης και να αντιμετωπιστούν οι ανάγκες που έχουν προσδιορισθεί από τα κράτη μέλη για επενδύσεις που υπερβαίνουν τις εν λόγω απαιτήσεις	<b>14.000.000</b>	<b>020</b>	Παροχή νερού για ανθρώπινη κατανάλωση (υποδομή εξαγωγής, επεξεργασίας, αποθήκευσης και διανομής)	<b>7.000.000</b>
			<b>021</b>	Διαχείριση υδάτων και εξοικονόμηση πόσιμου νερού (συμπεριλαμβανομένης της διαχείρισης των λεκανών απορροής ποταμών, του εφοδιασμού σε νερό, των ειδικών μέτρων προσαρμογής στην αλλαγή του κλίματος, της μέτρησης σε επίπεδο περιοχής και καταναλωτή, των συστημάτων χρέωσης και της μείωση των διαρροών)	<b>5.000.000</b>
			<b>022</b>	Επεξεργασία λυμάτων	<b>2.000.000</b>
<b>Ε.Π. 6.γ</b>	Διατήρηση, προστασία, πρώθηση και ανάπτυξη της φυσικής και πολιτιστικής κληρονομιάς	<b>10.500.000</b>	<b>091</b>	Ανάπτυξη και πρώθηση του τουριστικού δυναμικού φυσικών περιοχών	<b>3.000.000</b>
			<b>092</b>	Προστασία, ανάπτυξη και προβολή δημόσιων τουριστικών κεφαλαίων	<b>3.000.000</b>
			<b>094</b>	Προστασία, ανάπτυξη και προβολή στοιχείων δημόσιας πολιτιστικής κληρονομιάς	<b>4.500.000</b>
<b>Ε.Π. 6.δ</b>	Προστασία και αποκατάσταση της βιοποικιλότητας και του εδάφους και προαγωγή των υπηρεσιών των οικοσυστημάτων μέσω και του δικτύου NATURA 2000 και των «πράσινων» υποδομών.	<b>1.500.000</b>	<b>086</b>	Προστασία, αναστήλωση και βιώσιμη χρήση των περιοχών Natura 2000	<b>1.500.000</b>
<b>Ε.Π. 6.ε</b>	Ανάληψη δράσης για τη βελτίωση του αστικού περιβάλλοντος, την ανάπλαση των πόλεων, την αναζωογόνηση και την απολύμανση των υποβαθμισμένων περιβαλλοντικά εκτάσεων (συμπεριλαμβανομένων των προς ανασυγκρότηση περιοχών), τη μείωση της ατμοσφαιρικής ρύπανσης και την πρώθηση μέτρων για τον περιορισμό του θορύβου	<b>9.495.071</b>	<b>083</b>	Μέτρα για την ποιότητα του αέρα	<b>1.500.000</b>
			<b>090</b>	Ποδηλατόδρομοι και μονοπάτια	<b>4.995.071</b>
			<b>094</b>	Προστασία, ανάπτυξη και προβολή στοιχείων δημόσιας πολιτιστικής κληρονομιάς	<b>2.000.000</b>
			<b>095</b>	Ανάπτυξη και προβολή δημόσιων υπηρεσιών πολιτιστικής κληρονομιάς	<b>1.000.000</b>

## ΕΠ "ΠΕΛΟΠΟΝΝΗΣΟΣ" 2014-2020

## ΠΙΝΑΚΑΣ Α.1γ

## ΠΡΟΫΠΟΛΟΓΙΣΜΟΣ ΕΠΕΝΔΥΤΙΚΩΝ ΠΡΟΤΕΡΑΙΟΤΗΤΩΝ ΚΑΙ ΚΑΤΗΓΟΡΙΩΝ ΠΑΡΕΜΒΑΣΗΣ ΣΕ ΚΟΙΝΟΤΙΚΗ ΣΥΝΔΡΟΜΗ

Θ.Σ/Ε.Π./ΔΡΑΣΕΙΣ	ΑΞΟΝΑΣ ΠΡΟΤΕΡΑΙΟΤΗΤΑΣ/ΘΕΜΑΤΙΚΟΣ ΣΤΟΧΟΣ/ ΕΠΕΝΔΥΤΙΚΗ ΠΡΟΤΕΡΑΙΟΤΗΤΑ	Π/Υ ΠΡΟΓΡΑΜΜΑΤΟΣ (ΔΔ)	ΚΩΔΙΚΟΣ ΚΑΤΗΓΟΡΙΑΣ ΠΑΡΕΜΒΑΣΗΣ	ΚΑΤΗΓΟΡΙΑ ΠΑΡΕΜΒΑΣΗΣ	Π/Υ ΠΡΟΓΡΑΜΜΑΤΟΣ (ΔΔ)
ΑΠ04	ΑΝΑΠΤΥΞΗ – ΕΚΣΥΓΧΡΟΝΙΣΜΟΣ – ΣΥΜΠΛΗΡΩΣΗ ΥΠΟΔΟΜΩΝ ΓΙΑ ΤΗΝ ΟΙΚΟΝΟΜΙΚΗ ΚΑΙ ΚΟΙΝΩΝΙΚΗ ΑΝΑΠΤΥΞΗ	58.609.000		031, 034, 036, 040, 044	58.609.000
Θ.Σ 7	Πρώτωση των βιώσιμων μεταφορών και της άρσης των προβλημάτων σε βασικές υποδομές δικτύων	58.609.000		031, 034, 036, 040, 044	58.609.000
Ε.Π. 7.β	Ενίσχυση της περιφερειακής κινητικότητας μέσω της σύνδεσης δευτερευόντων και τριτευόντων κόμβων με τις υποδομές ΔΕΔ-Μ, περιλαμβανομένων των πολυτροπικών κόμβων	57.809.000	031	Άλλοι εθνικοί και περιφερειακοί δρόμοι (νέα κατασκευή)	30.000.000
			034	Άλλοι ανακατασκευασμένοι ή βελτιωμένοι δρόμοι (αυτοκινητόδρομοι, εθνικοί, περιφερειακοί ή τοπικοί)	17.809.000
			036	Μεταφορές πολλαπλών μέσων	7.000.000
			040	Άλλοι θαλάσσιοι λιμένες	3.000.000
Ε.Π. 7.γ	Ανάπτυξη και βελτίωση φιλικών προς το περιβάλλον και με χαμηλές εκπομπές άνθρακα συστημάτων μεταφορών (στα οποία περιλαμβάνονται και τα συστήματα χαμηλού θορύβου), συμπεριλαμβανομένων των εσωτερικών πλωτών οδών και των θαλάσσιων μεταφορών, των λιμένων, των πολυτροπικών συνδέσεων και των αερολιμενικών υποδομών, με σκοπό την προώθηση της βιώσιμης περιφερειακής και τοπικής κινητικότητας	800.000	044	Έξυπνα συστήματα μεταφορών (συμπεριλαμβανομένης της εισαγωγής της διαχείρισης της ζήτησης, των συστημάτων διοδίων, συστημάτων παρακολούθησης, ελέγχου και πληροφοριών ΤΠ)	800.000
ΑΠ05	ΤΕΧΝΙΚΗ ΒΟΗΘΕΙΑ ΕΤΠΑ	2.894.272			2.894.272
ΤΒ ΕΤΠΑ	ΤΕΧΝΙΚΗ ΒΟΗΘΕΙΑ ΕΤΠΑ	2.894.272	121	Προετοιμασία, εφαρμογή, παρακολούθηση και επιθεώρηση	1.844.873
			122	Αξιολόγηση και μελέτες	449.742
			123	Πληροφόρηση και επικοινωνία	599.657
ΑΠ06	ΤΕΧΝΙΚΗ ΒΟΗΘΕΙΑ ΕΚΤ	998.599			998.599
ΤΒ ΕΚΤ	ΤΕΧΝΙΚΗ ΒΟΗΘΕΙΑ ΕΚΤ	998.599	121	Προετοιμασία, εφαρμογή, παρακολούθηση και επιθεώρηση	522.445
			122	Αξιολόγηση και μελέτες	165.619
			123	Πληροφόρηση και επικοινωνία	310.535
ΣΥΝΟΛΟ	ΣΥΝΟΛΟ ΠΡΟΓΡΑΜΜΑΤΟΣ	227.615.094			227.615.094
ΕΤΠΑ	ΣΥΝΟΛΟ ΕΤΠΑ	162.798.343			162.798.343
ΕΚΤ	ΣΥΝΟΛΟ ΕΚΤ	64.816.751			64.816.751

## **ΠΙΝΑΚΑΣ Α.1δ**

**ΠΡΟΫΠΟΛΟΓΙΣΜΟΣ ΕΠΕΝΔΥΤΙΚΩΝ ΠΡΟΤΕΡΑΙΟΤΗΤΩΝ ΚΑΙ ΚΑΤΗΓΟΡΙΩΝ  
ΠΑΡΕΜΒΑΣΗΣ ΣΕ ΔΗΜΟΣΙΑ ΔΑΠΑΝΗ**

## ΕΠ "ΠΕΛΟΠΟΝΝΗΣΟΣ" 2014-2020

## ΠΙΝΑΚΑΣ Α.1δ

## ΠΡΟΫΠΟΛΟΓΙΣΜΟΣ ΕΠΕΝΔΥΤΙΚΩΝ ΠΡΟΤΕΡΑΙΟΤΗΤΩΝ ΚΑΙ ΚΑΤΗΓΟΡΙΩΝ ΠΑΡΕΜΒΑΣΗΣ ΣΕ ΔΗΜΟΣΙΑ ΔΑΠΑΝΗ

Θ.Σ/Ε.Π./ΔΡΑΣΕΙΣ	ΑΞΟΝΑΣ ΠΡΟΤΕΡΑΙΟΤΗΤΑΣ/ΘΕΜΑΤΙΚΟΣ ΣΤΟΧΟΣ/ ΕΠΕΝΔΥΤΙΚΗ ΠΡΟΤΕΡΑΙΟΤΗΤΑ	Π/Υ ΠΡΟΓΡΑΜΜΑΤΟΣ (ΔΔ)	ΚΩΔΙΚΟΣ ΚΑΤΗΓΟΡΙΑΣ ΠΑΡΕΜΒΑΣΗΣ	ΚΑΤΗΓΟΡΙΑ ΠΑΡΕΜΒΑΣΗΣ	Π/Υ ΠΡΟΓΡΑΜΜΑΤΟΣ (ΔΔ)
<b>ΑΠ01</b>	<b>ΕΝΙΣΧΥΣΗ ΤΗΣ ΑΝΤΑΓΩΝΙΣΤΙΚΟΤΗΤΑΣ, ΤΗΣ ΕΛΚΥΣΤΙΚΟΤΗΤΑΣ ΚΑΙ ΤΗΣ ΕΞΩΣΤΡΕΦΕΙΑΣ ΤΗΣ ΠΕΡΙΦΕΡΕΙΑΣ (ΙΔΙΑΙΤΕΡΑ ΤΩΝ ΜΜΕ), ΜΕΤΑΒΑΣΗ ΣΤΗΝ ΠΟΙΟΤΙΚΗ ΕΠΙΧΕΙΡΗΜΑΤΙΚΟΤΗΤΑ, ΜΕ ΑΙΧΜΗ ΤΗΝ ΚΑΙΝΟΤΟΜΙΑ ΚΑΙ ΑΥΞΗΣΗ ΤΗΣ ΠΕΡΙΦΕΡΕΙΑΚΗΣ ΠΡΟΣΤΙΘΕΜΕΝΗΣ ΑΞΙΑΣ</b>	<b>41.000.000</b>		<b>058, 062, 064, 065, 066, 067, 071, 079, 082</b>	<b>41.000.000</b>
<b>Θ.Σ 1</b>	<b>Ενίσχυση της έρευνας, της τεχνολογικής ανάπτυξης και της καινοτομίας</b>	<b>6.000.000</b>		<b>058, 062, 064, 065</b>	<b>6.000.000</b>
<b>Ε.Π. 1.α</b>	Ενίσχυση υποδομών έρευνας και καινοτομίας και ικανοτήτων ανάπτυξης αριστείας στον τομέα της έρευνας και καινοτομίας και προώθηση κέντρων ικανότητας, ιδίως των κέντρων ευρωπαϊκού ενδιαφέροντος	<b>1.875.000</b>	<b>058</b>	Ενίσχυση υποδομών έρευνας και καινοτομίας και ικανοτήτων ανάπτυξης αριστείας στον τομέα της έρευνας και καινοτομίας και προώθηση κέντρων ικανότητας, ιδίως των κέντρων ευρωπαϊκού ενδιαφέροντος	<b>1.875.000</b>
<b>Ε.Π. 1.β</b>	Προαγωγή επιχειρηματικών επενδύσεων στην έρευνα και καινοτομία, ανάπτυξη δεσμών και συνεργειών μεταξύ επιχειρήσεων, κέντρων έρευνας και ανάπτυξης και του τομέα της τριτοβάθμιας εκπαίδευσης, ιδίως μέσω της προαγωγής επενδύσεων στην ανάπτυξη προϊόντων και υπηρεσιών, στη μεταφορά τεχνολογίας, στην κοινωνική καινοτομία, στην οικολογική καινοτομία, στις εφαρμογές παροχής δημόσιων υπηρεσιών, στην ενθάρρυνση της ζήτησης, στη δικτύωση, στα συμπλέγματα φορέων και στην ανοιχτή καινοτομία μέσω ευφούς εξειδίκευσης, καθώς και στήριξη της τεχνολογικής και εφαρμοσμένης έρευνας, δοκιμαστικών δράσεων, ενεργειών έγκαιρης επικύρωσης προϊόντων, προηγμένων ικανοτήτων παραγωγής και πρώτης	<b>4.125.000</b>	<b>062</b>	Μεταφορά τεχνολογίας και συνεργασία πανεπιστημίων - επιχειρήσεων κατ' εξοχήν προς όφελος ΜΜΕ	<b>625.000</b>
			<b>064</b>	Διεργασίες έρευνας και καινοτομίας σε ΜΜΕ (συμπεριλαμβανομένων συστημάτων κουπονιών, διεργασιών, σχεδιασμού, υπηρεσιών και κοινωνικής καινοτομίας)	<b>2.875.000</b>
			<b>065</b>	Υποδομές, διεργασίες, μεταφορά τεχνολογίας και συνεργασία για έρευνα και καινοτομία σε επιχειρήσεις που επικεντρώνονται στην οικονομία χαμηλών εκπομπών άνθρακα και στην ανθεκτικότητα απέναντι στην κλιματική αλλαγή	<b>625.000</b>
<b>Θ.Σ 2</b>	<b>Βελτίωση της πρόσβασης, της χρήσης και της ποιότητας των τεχνολογιών των πληροφοριών και των επικοινωνιών (ΤΠΕ)</b>	<b>3.125.000</b>		<b>079, 082</b>	<b>3.125.000</b>
<b>Ε.Π. 2β.</b>	Ανάπτυξη προϊόντων και υπηρεσιών ΤΠΕ, ηλεκτρονικό εμπόριο και αύξηση της ζήτησης για ΤΠΕ	<b>1.875.000</b>	<b>082</b>	Υπηρεσίες και εφαρμογές ΤΠΕ για τις ΜΜΕ (συμπεριλαμβανομένου του ηλεκτρονικού εμπορίου, της ηλεκτρονικής επιχειρηματικότητας και διεργασιών δικτύωσης επιχειρήσεων), ζωντανά εργαστήρια, επιχειρηματίες στο διαδίκτυο και υπό σύσταση ΤΠΕ επιχειρήσεις κ.λπ.)	<b>1.875.000</b>
<b>Ε.Π. 2.γ</b>	Ενίσχυση των εφαρμογών ΤΠΕ στον τομέα της ηλεκτρονικής διακυβέρνησης, της ηλεκτρονικής μάθησης, της ηλεκτρονικής ένταξης, του ηλεκτρονικού πολιτισμού και της ηλεκτρονικής υγείας	<b>1.250.000</b>	<b>079</b>	Πρόσβαση σε πληροφορίες του δημοσίου τομέα (συμπεριλαμβανομένων ανοικτών δεδομένων ηλεκτρονικού πολιτισμού, ψηφιακών βιβλιοθηκών, ηλεκτρονικού περιεχομένου και ηλεκτρονικού τουρισμού)	<b>1.250.000</b>
<b>Θ.Σ 3</b>	<b>Βελτίωση της ανταγωνιστικότητας των μικρομεσαίων επιχειρήσεων και του γεωργικού τομέα (για το ΕΓΤΑΑ) και του τομέα της αλιείας και της υδατοκαλλιέργειας (για το ΕΥΘΑ)</b>	<b>31.875.000</b>		<b>066, 067, 071</b>	<b>31.875.000</b>
<b>Ε.Π. 3.α</b>	Προώθηση της επιχειρηματικότητας, ιδίως με τη διευκόλυνση της οικονομικής εκμετάλλευσης νέων ιδεών και τη στήριξη της δημιουργίας νέων επιχειρήσεων, μεταξύ άλλων μέσω φυτωρίων επιχειρήσεων	<b>18.750.000</b>	<b>067</b>	Επιχειρησιακή ανάπτυξη ΜΜΕ, στήριξη της επιχειρηματικότητας και των φυτωρίων επιχειρήσεων (συμπεριλαμβανομένης της στήριξης σε τεχνολογικούς (spin offs) και παράγωγες εταιρείες (spin outs))	<b>16.250.000</b>
			<b>071</b>	Ανάπτυξη και προώθηση επιχειρήσεων που εξειδικεύονται στην παροχή υπηρεσιών που συμβάλλουν στην οικονομία χαμηλών εκπομπών άνθρακα και στην προσαρμοστικότητα στην κλιματική αλλαγή (συμπεριλαμβανομένης της υποστήριξης σε τέτοιες υπηρεσίες)	<b>2.500.000</b>
<b>Ε.Π. 3.γ</b>	Στήριξη της δημιουργίας και της επέκτασης προηγμένων ικανοτήτων για την ανάπτυξη προϊόντων και υπηρεσιών	<b>5.000.000</b>	<b>066</b>	Προηγμένες υπηρεσίες στήριξης για ΜΜΕ και ομίλους ΜΜΕ (συμπεριλαμβανομένων των υπηρεσιών διαχείρισης, μάρκετινγκ και σχεδιασμού)	<b>5.000.000</b>
<b>Ε.Π. 3.δ</b>	Στήριξη της ικανότητας των ΜΜΕ να αναπτύσσονται σε περιφερειακές, εθνικές και διεθνείς αγορές, και να συμμετέχουν σε διαδικασίες καινοτομίας	<b>8.125.000</b>	<b>066</b>	Προηγμένες υπηρεσίες στήριξης για ΜΜΕ και ομίλους ΜΜΕ (συμπεριλαμβανομένων των υπηρεσιών διαχείρισης, μάρκετινγκ και σχεδιασμού)	<b>8.125.000</b>

## ΕΠ "ΠΕΛΟΠΟΝΝΗΣΟΣ" 2014-2020

## ΠΙΝΑΚΑΣ Α.1δ

## ΠΡΟΫΠΟΛΟΓΙΣΜΟΣ ΕΠΕΝΔΥΤΙΚΩΝ ΠΡΟΤΕΡΑΙΟΤΗΤΩΝ ΚΑΙ ΚΑΤΗΓΟΡΙΩΝ ΠΑΡΕΜΒΑΣΗΣ ΣΕ ΔΗΜΟΣΙΑ ΔΑΠΑΝΗ

Θ.Σ/Ε.Π./ΔΡΑΣΕΙΣ	ΑΞΟΝΑΣ ΠΡΟΤΕΡΑΙΟΤΗΤΑΣ/ΘΕΜΑΤΙΚΟΣ ΣΤΟΧΟΣ/ ΕΠΕΝΔΥΤΙΚΗ ΠΡΟΤΕΡΑΙΟΤΗΤΑ	Π/Υ ΠΡΟΓΡΑΜΜΑΤΟΣ (ΔΔ)	ΚΩΔΙΚΟΣ ΚΑΤΗΓΟΡΙΑΣ ΠΑΡΕΜΒΑΣΗΣ	ΚΑΤΗΓΟΡΙΑ ΠΑΡΕΜΒΑΣΗΣ	Π/Υ ΠΡΟΓΡΑΜΜΑΤΟΣ (ΔΔ)
<b>ΑΠ2Α</b>	<b>ΑΝΑΠΤΥΞΗ ΚΑΙ ΑΞΙΟΠΟΙΗΣΗ ΙΚΑΝΟΤΗΤΩΝ ΑΝΘΡΩΠΙΝΟΥ ΔΥΝΑΜΙΚΟΥ - ΕΝΕΡΓΟΣ ΚΟΙΝΩΝΙΚΗ ΕΝΣΩΜΑΤΩΣΗ</b>	<b>79.772.690</b>		<b>104, 106, 109, 110, 111, 112, 113, 114</b>	<b>79.772.690</b>
<b>Θ.Σ 8</b>	<b>Πρώθηση της διατηρήσιμης και ποιοτικής απασχόλησης και στήριξη της κινητικότητας του εργατικού δυναμικού</b>	<b>5.174.606</b>		<b>104, 106</b>	<b>5.174.606</b>
<b>Ε.Π. 8iii</b>	Αυτοαπασχόληση, επιχειρηματικότητα και δημιουργία νέων επιχειρήσεων, και ειδικά καινοτόμων πολύ μικρών, μικρών και μεσαίων επιχειρήσεων	<b>2.000.000</b>	<b>104</b>	Αυτοαπασχόληση, επιχειρηματικότητα και δημιουργία νέων επιχειρήσεων, και ειδικά καινοτόμων πολύ μικρών, μικρών και μεσαίων επιχειρήσεων	<b>2.000.000</b>
<b>Ε.Π. 8ν</b>	Προσαρμογή των εργαζομένων, των επιχειρήσεων και των επιχειρηματιών στις αλλαγές.	<b>3.174.606</b>	<b>106</b>	Προσαρμογή των εργαζομένων, των επιχειρήσεων και των επιχειρηματιών στις αλλαγές	<b>3.174.606</b>
<b>Θ.Σ 9</b>	<b>Πρώθηση της κοινωνικής ένταξης και καταπολέμηση της φτώχειας και κάθε διάκρισης</b>	<b>74.598.084</b>		<b>109, 110, 111, 112, 113, 114</b>	<b>74.598.084</b>
<b>Ε.Π. 9i</b>	Ενεργητική ένταξη, μεταξύ άλλων και με σκοπό την πρώθηση των ίσων ευκαιριών και της δραστηρίας συμμετοχής και τη βελτίωση των δυνατοτήτων απασχόλησης	<b>15.624.832</b>	<b>109</b>	Ενεργητική ένταξη, μεταξύ άλλων και με σκοπό την πρώθηση των ίσων ευκαιριών και της δραστηρίας συμμετοχής και τη βελτίωση της απασχολησιμότητας	<b>15.624.832</b>
<b>Ε.Π. 9ii</b>	Κοινωνικοοικονομική ένταξη περιθωριοποιημένων κοινοτήτων, όπως οι Ρομά	<b>5.060.800</b>	<b>110</b>	Κοινωνικοοικονομική ενσωμάτωση των περιθωριοποιημένων κοινοτήτων, όπως οι Ρομά	<b>5.060.800</b>
<b>Ε.Π. 9iii</b>	Καταπολέμηση κάθε μορφής διακρίσεων και πρώθηση των ίσων ευκαιριών	<b>5.997.058</b>	<b>111</b>	Καταπολέμηση κάθε μορφής διακρίσεων και πρώθηση των ίσων ευκαιριών	<b>5.997.058</b>
<b>Ε.Π. 9iv</b>	Βελτίωση της πρόσβασης σε οικονομικά προσίτες, βιώσιμες και υψηλής ποιότητας υπηρεσίες, συμπεριλαμβανομένων των υπηρεσιών υγειονομικής περίθαλψης και των κοινωνικών υπηρεσιών κοινής ωφέλειας	<b>35.415.394</b>	<b>112</b>	Ενίσχυση της πρόσβασης σε οικονομικά προσίτες, βιώσιμες και υψηλής ποιότητας υπηρεσίες, συμπεριλαμβανομένης της υγειονομικής περίθαλψης και των κοινωνικών υπηρεσιών κοινής ωφέλειας	<b>35.415.394</b>
<b>Ε.Π. 9ν</b>	Πρώθηση της κοινωνικής επιχειρηματικότητας και της επαγγελματικής ενσωμάτωσης σε κοινωνικές επιχειρήσεις και την κοινωνική και αλληλέγγυο οικονομία ώστε να διευκολυνθεί η πρόσβαση στην απασχόληση	<b>6.250.000</b>	<b>113</b>	Πρώθηση της κοινωνικής επιχειρηματικότητας και της επαγγελματικής ενσωμάτωσης σε κοινωνικές επιχειρήσεις και την κοινωνική και αλληλέγγυο οικονομία ώστε να διευκολυνθεί η πρόσβαση στην απασχόληση	<b>6.250.000</b>
<b>Ε.Π. 9vi</b>	Στρατηγικές τοπικής ανάπτυξης με πρωτοβουλία των τοπικών κοινοτήτων	<b>6.250.000</b>	<b>114</b>	Στρατηγικές τοπικής ανάπτυξης με πρωτοβουλία των τοπικών κοινοτήτων	<b>6.250.000</b>
<b>ΑΠ2Β</b>	<b>ΥΠΟΔΟΜΕΣ ΥΠΟΣΤΗΡΙΞΗΣ ΑΝΘΡΩΠΙΝΟΥ ΔΥΝΑΜΙΚΟΥ</b>	<b>25.000.000</b>		<b>049, 050, 051, 052, 053, 055, 073, 097</b>	<b>25.000.000</b>
<b>Θ.Σ 9</b>	<b>Πρώθηση της κοινωνικής ένταξης και καταπολέμηση της φτώχειας και κάθε διάκρισης</b>	<b>10.000.000</b>		<b>053, 055, 073, 097</b>	<b>10.000.000</b>
<b>Ε.Π. 9α</b>	Επενδύσεις στις υποδομές υγείας και τις κοινωνικές υποδομές που συμβάλλουν στην εθνική, περιφερειακή και τοπική ανάπτυξη, μειώνοντας τις ανισότητες όσον αφορά την κατάσταση στον τομέα της υγείας, προωθώντας την κοινωνική ένταξη μέσω βελτίωσης της πρόσβασης σε	<b>4.375.000</b>	<b>053</b>	Υποδομές στον τομέα της υγείας	<b>2.500.000</b>
			<b>055</b>	Άλλες κοινωνικές υποδομές που συμβάλλουν στην περιφερειακή και τοπική ανάπτυξη	<b>1.875.000</b>
<b>Ε.Π. 9β</b>	Παροχή στήριξης για τη φυσική, οικονομική και κοινωνική αναζωογόνηση υποβαθμισμένων κοινοτήτων εντός αστικών και αγροτικών περιοχών	<b>1.875.000</b>	<b>097</b>	Πρωτοβουλίες τοπικής ανάπτυξης σε επίπεδο κοινότητας σε αστικές και αγροτικές περιοχές	<b>1.875.000</b>
<b>Ε.Π. 9γ</b>	Παροχή στήριξης για κοινωνικές επιχειρήσεις	<b>1.250.000</b>	<b>073</b>	Στήριξη κοινωνικών επιχειρήσεων (ΜΜΕ)	<b>1.250.000</b>
<b>Ε.Π. 9δ</b>	Πραγματοποίηση επενδύσεων στο πλαίσιο στρατηγικών τοπικής ανάπτυξης με πρωτοβουλία των τοπικών κοινοτήτων	<b>2.500.000</b>	<b>097</b>	Πρωτοβουλίες τοπικής ανάπτυξης σε επίπεδο κοινότητας σε αστικές και αγροτικές περιοχές	<b>2.500.000</b>
<b>Θ.Σ 10</b>	<b>Επένδυση στην εκπαίδευση, την κατάρτιση και την επαγγελματική κατάρτιση για την απόκτηση δεξιοτήτων και τη διά βίου μάθηση</b>	<b>15.000.000</b>		<b>049, 050, 051, 052</b>	<b>15.000.000</b>
<b>Ε.Π. 10</b>	Επένδυση στην εκπαίδευση, την κατάρτιση και την επαγγελματική κατάρτιση για την απόκτηση δεξιοτήτων και τη διά βίου μάθηση	<b>15.000.000</b>	<b>049</b>	Εκπαιδευτική υποδομή για τριτοβάθμια εκπαίδευση	<b>2.500.000</b>
			<b>050</b>	Εκπαιδευτική υποδομή για επαγγελματική εκπαίδευση και κατάρτιση και εκπαίδευση ενηλίκων	<b>1.250.000</b>
			<b>051</b>	Εκπαιδευτική υποδομή για σχολική εκπαίδευση (δημοτικό και γενική δευτεροβάθμια)	<b>7.500.000</b>
			<b>052</b>	Υποδομή για προσχολική εκπαίδευση και φροντίδα	<b>3.750.000</b>

## ΕΠ "ΠΕΛΟΠΟΝΝΗΣΟΣ" 2014-2020

## ΠΙΝΑΚΑΣ Α.1δ

## ΠΡΟΫΠΟΛΟΓΙΣΜΟΣ ΕΠΕΝΔΥΤΙΚΩΝ ΠΡΟΤΕΡΑΙΟΤΗΤΩΝ ΚΑΙ ΚΑΤΗΓΟΡΙΩΝ ΠΑΡΕΜΒΑΣΗΣ ΣΕ ΔΗΜΟΣΙΑ ΔΑΠΑΝΗ

Θ.Σ/Ε.Π./ΔΡΑΣΕΙΣ	ΑΞΟΝΑΣ ΠΡΟΤΕΡΑΙΟΤΗΤΑΣ/ΘΕΜΑΤΙΚΟΣ ΣΤΟΧΟΣ/ ΕΠΕΝΔΥΤΙΚΗ ΠΡΟΤΕΡΑΙΟΤΗΤΑ	Π/Υ ΠΡΟΓΡΑΜΜΑΤΟΣ (ΔΔ)	ΚΩΔΙΚΟΣ ΚΑΤΗΓΟΡΙΑΣ ΠΑΡΕΜΒΑΣΗΣ	ΚΑΤΗΓΟΡΙΑ ΠΑΡΕΜΒΑΣΗΣ	Π/Υ ΠΡΟΓΡΑΜΜΑΤΟΣ (ΔΔ)
ΑΠ03	ΠΡΟΣΤΑΣΙΑ ΤΟΥ ΠΕΡΙΒΑΛΛΟΝΤΟΣ – ΜΕΤΑΒΑΣΗ ΣΕ ΜΙΑ ΟΙΚΟΝΟΜΙΑ ΦΙΛΙΚΗ ΣΤΟ ΠΕΡΙΒΑΛΛΟΝ	60.618.839		013, 014, 017, 020, 021, 022, 023, 083, 086, 087, 090, 091, 092, 094, 094, 095	60.618.839
Θ.Σ 4	Υποστήριξη της μετάβασης προς μια οικονομία χαμηλών εκπομπών διοξειδίου του άνθρακα σε όλους τους τομείς	7.500.000		013, 014	7.500.000
Ε.Π. 4.α	Στήριξη της ενεργειακής απόδοσης, της έξυπνης διαχείρισης της ενέργειας και της χρήσης ανανεώσιμων πηγών ενέργειας στις δημόσιες υποδομές, συμπεριλαμβανομένων των δημόσιων κτηρίων, και στον τομέα της στέγασης	7.500.000	013	Ενεργειακή απόδοση με ανακαίνιση της δημόσιας υποδομής, έργα επίδειξης και υποστηρικτικά μέτρα	5.000.000
			014	Ενεργειακή απόδοση με ανακαίνιση του υφιστάμενου οικιστικού αποθέματος, έργα επίδειξης και υποστηρικτικά μέτρα	2.500.000
Θ.Σ 5	Πρώθηση της προσαρμογής στην κλιματική αλλαγή, πρόληψη και διαχείριση κινδύνων	6.250.000		087	6.250.000
Ε.Π. 5.α	Στήριξη των επενδύσεων για προσαρμογή στην κλιματική αλλαγή καθώς και των τεχνικών που βασίζονται στο οικοσύστημα	6.250.000	087	Προσαρμογή σε μέτρα για την κλιματική αλλαγή και πρόληψη και διαχείριση κινδύνων σχετικών με το κλίμα, π.χ. διάβρωση, πυρκαγιές, πλημμύρες, καταιγίδες και ξηρασία, συμπεριλαμβανομένης της αύξησης της ευαισθητοποίησης, της πολιτικής προστασίας και συστημάτων και υποδομών διαχείρισης καταστροφών	6.250.000
Θ.Σ 6	Διαφύλαξη και προστασία του περιβάλλοντος και πρώθηση της αποδοτικότητας των πόρων	46.868.839		017, 020, 021, 022, 023, 083, 086, 090, 091, 092, 094, 094, 095	46.868.839
Ε.Π. 6.α	Επενδύσεις στον τομέα των αποβλήτων, ώστε να ικανοποιηθούν οι απαιτήσεις του περιβαλλοντικού κεκτημένου της Ένωσης και να αντιμετωπιστούν οι ανάγκες που έχουν προσδιορισθεί από τα κράτη μέλη για επενδύσεις που υπερβαίνουν τις εν λόγω απαιτήσεις	2.500.000	017	Διαχείριση οικιακών απορριμμάτων (συμπεριλαμβανομένης της ελαχιστοποίησης, της διαλογής και μέτρων ανακύκλωσης)	1.250.000
			023	Περιβαλλοντικά μέτρα που στοχεύουν στη μείωση και/ή την αποφυγή εκπομπών αερίου θερμοκηπίου (συμπεριλαμβανομένης της επεξεργασίας και αποθήκευσης του μεθανίου και κομποστοποίησης)	1.250.000
Ε.Π. 6.β	Επενδύσεις στον τομέα των υδάτων, ώστε να ικανοποιηθούν οι απαιτήσεις του περιβαλλοντικού κεκτημένου της Ένωσης και να αντιμετωπιστούν οι ανάγκες που έχουν προσδιορισθεί από τα κράτη μέλη για επενδύσεις που υπερβαίνουν τις εν λόγω απαιτήσεις	17.500.000	020	Παροχή νερού για ανθρώπινη κατανάλωση (υποδομή εξαγωγής, επεξεργασίας, αποθήκευσης και διανομής)	8.750.000
			021	Διαχείριση υδάτων και εξοικονόμηση πόσιμου νερού (συμπεριλαμβανομένης της διαχείρισης των λεκανών απορροής ποταμών, του εφοδιασμού σε νερό, των ειδικών μέτρων προσαρμογής στην αλλαγή του κλίματος, της μέτρησης σε επίπεδο περιοχής και καταναλωτή, των συστημάτων χρέωσης και της μείωση των διαρροών)	6.250.000
			022	Επεξεργασία λυμάτων	2.500.000
Ε.Π. 6.γ	Διατήρηση, προστασία, πρώθηση και ανάπτυξη της φυσικής και πολιτιστικής κληρονομιάς	13.125.000	091	Ανάπτυξη και πρώθηση του τουριστικού δυναμικού φυσικών περιοχών	3.750.000
			092	Προστασία, ανάπτυξη και προβολή δημόσιων τουριστικών κεφαλαίων	3.750.000
			094	Προστασία, ανάπτυξη και προβολή στοιχείων δημόσιας πολιτιστικής κληρονομιάς	5.625.000
Ε.Π. 6.δ	Προστασία και αποκατάσταση της βιοποικιλότητας και του εδάφους και προαγωγή των υπηρεσιών των οικοσυστημάτων μέσω και του δικτύου NATURA 2000 και των «πράσινων» υποδομών.	1.875.000	086	Προστασία, αναστήλωση και βιώσιμη χρήση των περιοχών Natura 2000	1.875.000
Ε.Π. 6.ε	Ανάληψη δράσης για τη βελτίωση του αστικού περιβάλλοντος, την ανάπλαση των πόλεων, την αναζωογόνηση και την απολύμανση των υποβαθμισμένων περιβαλλοντικά εκτάσεων (συμπεριλαμβανομένων των προς ανασυγκρότηση περιοχών), τη μείωση της ατμοσφαιρικής ρύπανσης και την πρώθηση μέτρων για τον περιορισμό του θορύβου	11.868.839	083	Μέτρα για την ποιότητα του αέρα	1.875.000
			090	Ποδηλατόδρομοι και μονοπάτια	6.243.839
			094	Προστασία, ανάπτυξη και προβολή στοιχείων δημόσιας πολιτιστικής κληρονομιάς	2.500.000
			095	Ανάπτυξη και προβολή δημόσιων υπηρεσιών πολιτιστικής κληρονομιάς	1.250.000

## ΕΠ "ΠΕΛΟΠΟΝΝΗΣΟΣ" 2014-2020

## ΠΙΝΑΚΑΣ Α.18

## ΠΡΟΫΠΟΛΟΓΙΣΜΟΣ ΕΠΕΝΔΥΤΙΚΩΝ ΠΡΟΤΕΡΑΙΟΤΗΤΩΝ ΚΑΙ ΚΑΤΗΓΟΡΙΩΝ ΠΑΡΕΜΒΑΣΗΣ ΣΕ ΔΗΜΟΣΙΑ ΔΑΠΑΝΗ

Θ.Σ/Ε.Π./ΔΡΑΣΕΙΣ	ΑΞΟΝΑΣ ΠΡΟΤΕΡΑΙΟΤΗΤΑΣ/ΘΕΜΑΤΙΚΟΣ ΣΤΟΧΟΣ/ ΕΠΕΝΔΥΤΙΚΗ ΠΡΟΤΕΡΑΙΟΤΗΤΑ	Π/Υ ΠΡΟΓΡΑΜΜΑΤΟΣ (ΔΔ)	ΚΩΔΙΚΟΣ ΚΑΤΗΓΟΡΙΑΣ ΠΑΡΕΜΒΑΣΗΣ	ΚΑΤΗΓΟΡΙΑ ΠΑΡΕΜΒΑΣΗΣ	Π/Υ ΠΡΟΓΡΑΜΜΑΤΟΣ (ΔΔ)
ΑΠ04	ΑΝΑΠΤΥΞΗ – ΕΚΣΥΓΧΡΟΝΙΣΜΟΣ – ΣΥΜΠΛΗΡΩΣΗ ΥΠΟΔΟΜΩΝ ΓΙΑ ΤΗΝ ΟΙΚΟΝΟΜΙΚΗ ΚΑΙ ΚΟΙΝΩΝΙΚΗ ΑΝΑΠΤΥΞΗ	73.261.250		031, 034, 036, 040, 044	73.261.250
Θ.Σ 7	Πρώτωση των βιώσιμων μεταφορών και της άρσης των προβλημάτων σε βασικές υποδομές δικτύων	73.261.250		031, 034, 036, 040, 044	73.261.250
Ε.Π. 7.β	Ενίσχυση της περιφερειακής κινητικότητας μέσω της σύνδεσης δευτερευόντων και τριτευόντων κόμβων με τις υποδομές ΔΕΔ-Μ, περιλαμβανομένων των πολυτροπικών κόμβων	72.261.250	031	Άλλοι εθνικοί και περιφερειακοί δρόμοι (νέα κατασκευή)	37.500.000
			034	Άλλοι ανακατασκευασμένοι ή βελτιωμένοι δρόμοι (αυτοκινητόδρομοι, εθνικοί, περιφερειακοί ή τοπικοί)	22.261.250
			036	Μεταφορές πολλαπλών μέσων	8.750.000
			040	Άλλοι θαλάσσιοι λιμένες	3.750.000
Ε.Π. 7.ε	Ανάπτυξη και βελτίωση φιλικών προς το περιβάλλον και με χαμηλές εκπομπές άνθρακα συστημάτων μεταφορών (στα οποία περιλαμβάνονται και τα συστήματα χαμηλού θορύβου), συμπεριλαμβανομένων των εσωτερικών πλωτών οδών και των θαλάσσιων μεταφορών, των λιμένων, των πολυτροπικών συνδέσεων και των αερολιμενικών υποδομών, με σκοπό την προώθηση της βιώσιμης περιφερειακής και τοπικής κινητικότητας	1.000.000	044	Έξυπνα συστήματα μεταφορών (συμπεριλαμβανομένης της εισαγωγής της διαχείρισης της ζήτησης, των συστημάτων διοδίων, συστημάτων παρακολούθησης, ελέγχου και πληροφοριών ΤΠ)	1.000.000
ΑΠ05	ΤΕΧΝΙΚΗ ΒΟΗΘΕΙΑ ΕΤΠΑ	3.617.840			3.617.840
ΤΒ ΕΤΠΑ	ΤΕΧΝΙΚΗ ΒΟΗΘΕΙΑ ΕΤΠΑ	3.617.840	121	Προετοιμασία, εφαρμογή, παρακολούθηση και επιθεώρηση	2.306.091
			122	Αξιολόγηση και μελέτες	562.178
			123	Πληροφόρηση και επικοινωνία	749.571
ΑΠ06	ΤΕΧΝΙΚΗ ΒΟΗΘΕΙΑ ΕΚΤ	1.248.249			1.248.249
ΤΒ ΕΚΤ	ΤΕΧΝΙΚΗ ΒΟΗΘΕΙΑ ΕΚΤ	1.248.249	121	Προετοιμασία, εφαρμογή, παρακολούθηση και επιθεώρηση	653.056
			122	Αξιολόγηση και μελέτες	207.024
			123	Πληροφόρηση και επικοινωνία	388.169
ΣΥΝΟΛΟ	ΣΥΝΟΛΟ ΠΡΟΓΡΑΜΜΑΤΟΣ	284.518.868			284.518.868
ΕΤΠΑ		203.497.929			203.497.929
ΕΚΤ		81.020.939			81.020.939

**ΠΙΝΑΚΑΣ Α.2α**

**ΕΠΙΠΕΔΟ ΕΝΕΡΓΟΠΟΙΗΣΗΣ & ΥΛΟΠΟΙΗΣΗΣ ΑΝΑ ΑΠ, ΘΣ ΚΑΙ ΕΠΕΝΔΥΤΙΚΗ  
ΠΡΟΤΕΡΑΙΟΤΗΤΑ**



ΠΙΝΑΚΑΣ Α.2α

ΕΠΙΠΕΔΟ ΕΝΕΡΓΟΠΟΙΗΣΗΣ & ΥΛΟΠΟΙΗΣΗΣ ΑΝΑ ΑΠ, ΘΣ ΚΑΙ ΕΠΕΝΔΥΤΙΚΗ ΠΡΟΤΕΡΑΙΟΤΗΤΑ

ΕΔΕΤ	ΑΞΟΝΑΣ ΠΡΟΤΕΡΑΙΟΤΗΤΑΣ/ΘΕΜΑΤΙΚΟΣ ΣΤΟΧΟΣ/ΠΡΟΤΕΡΑΙΟΤΗΤΕΣ ΕΠΕΝΔΥΣΕΩΝ		ΠΡΟΥΠΟΛΟΓΙΣΜΟΣ		ΕΞΕΙΔΙΚΕΥΣΕΙΣ		ΠΡΟΣΚΛΗΣΕΙΣ		ΕΝΤΑΞΕΙΣ		ΝΟΔΕ		ΔΑΠΑΝΕΣ (ΣΥΓΧΡ ΔΔ)	
			ΠΡΟΫΠΟΛΟΓΙΣΜΟΣ	%	ΠΡΟΫΠΟΛΟΓΙΣΜΟΣ	%	ΠΡΟΫΠΟΛΟΓΙΣΜΟΣ	%	ΠΡΟΫΠΟΛΟΓΙΣΜΟΣ	%	ΠΡΟΫΠΟΛΟΓΙΣΜΟΣ	%	ΠΡΟΫΠΟΛΟΓΙΣΜΟΣ	%
		ΑΠ.1: ΕΝΙΣΧΥΣΗ ΤΗΣ ΑΝΤΑΓΩΝΙΣΤΙΚΟΤΗΤΑΣ, ΤΗΣ ΕΛΚΥΣΤΙΚΟΤΗΤΑΣ ΚΑΙ ΤΗΣ ΕΞΩΣΤΡΕΦΕΙΑΣ ΤΗΣ ΠΕΡΙΦΕΡΕΙΑΣ (ΙΔΙΑΙΤΕΡΑ ΤΩΝ ΜΜΕ), ΜΕΤΑΒΑΣΗ ΣΤΗΝ ΠΟΙΟΤΙΚΗ ΕΠΙΧΕΙΡΗΜΑΤΙΚΟΤΗΤΑ, ΜΕ ΑΙΧΜΗ ΤΗΝ ΚΑΙΝΟΤΟΜΙΑ ΚΑΙ ΑΥΞΗΣΗ ΤΗΣ ΠΕΡΙΦΕΡΕΙΑΚΗΣ ΠΡΟΣΤΙΘΕΜΕΝΗΣ ΑΞΙΑΣ	41.000.000	14,41%	8.625.000	21,04%	7.500.000	18,29%	2.499.596	6,10%	2.000.000	4,88%	500.000	1,22%
		Θ.Σ.1: Ενίσχυση της έρευνας, της τεχνολογικής ανάπτυξης και της καινοτομίας	6.000.000	2,11%	3.625.000	60,42%	3.500.000	58,33%	499.596	8,33%	0	0,00%	0	0,00%
ΕΤΠΑ	1.a	Ενίσχυση υποδομών έρευνας και καινοτομίας και ικανοτήτων ανάπτυξης αριστείας στον τομέα της έρευνας και καινοτομίας και προώθηση κέντρων ικανότητας, ιδίως των κέντρων ευρωπαϊκού ενδιαφέροντος	1.875.000	0,66%		0,00%	0	0,00%	0	0,00%	0	0,00%	0	0,00%
ΕΤΠΑ	1.b	Προαγωγή επιχειρηματικών επενδύσεων στην έρευνα και καινοτομία, ανάπτυξη δεσμών και συνεργειών μεταξύ επιχειρήσεων, κέντρων έρευνας και ανάπτυξης και του τομέα της τριτοβάθμιας εκπαίδευσης, ιδίως μέσω της προαγωγής επενδύσεων στην ανάπτυξη προϊόντων και υπηρεσιών, στη μεταφορά τεχνολογίας, στην κοινωνική καινοτομία, στην οικολογική καινοτομία, στις εφαρμογές παροχής δημόσιων υπηρεσιών, στην ενθάρρυνση της ζήτησης, στη δικτύωση, στα συμπλέγματα φορέων και στην ανοιχτή καινοτομία μέσω ευφυούς εξειδίκευσης, καθώς και στήριξη της τεχνολογικής και εφαρμοσμένης έρευνας, δοκιμαστικών δράσεων, ενεργειών έγκαιρης επικύρωσης προϊόντων, προηγμένων ικανοτήτων παραγωγής και πρώτης παραγωγής, ειδικά σε βασικές τεχνολογίες, και διάδοση των τεχνολογιών γενικής εφαρμογής	4.125.000	1,45%	3.625.000	87,88%	3.500.000	84,85%	499.596	12,11%	0	0,00%	0	0,00%
		Θ.Σ.2: Βελτίωση της πρόσβασης, της χρήσης και της ποιότητας των τεχνολογιών των πληροφοριών και των επικοινωνιών	3.125.000	1,10%	3.000.000	96,00%	2.000.000	64,00%	0	0,00%	0	0,00%	0	0,00%
ΕΤΠΑ	2.b	Ανάπτυξη προϊόντων και υπηρεσιών ΤΠΕ, ηλεκτρονικό εμπόριο και αύξηση της ζήτησης για ΤΠΕ	1.875.000	0,66%	1.000.000	53,33%	0	0,00%	0	0,00%	0	0,00%	0	0,00%
ΕΤΠΑ	2.c	Ενίσχυση των εφαρμογών ΤΠΕ στον τομέα της ηλεκτρονικής διακυβέρνησης, της ηλεκτρονικής μάθησης, της ηλεκτρονικής ένταξης, του ηλεκτρονικού πολιτισμού και της ηλεκτρονικής υγείας	1.250.000	0,44%	2.000.000	160,00%	2.000.000	160,00%	0	0,00%	0	0,00%	0	0,00%
		Θ.Σ.3: Βελτίωση της ανταγωνιστικότητας των ΜΜΕ	31.875.000	11,20%	2.000.000	6,27%	2.000.000	6,27%	2.000.000	6,27%	2.000.000	6,27%	500.000	1,57%
ΕΤΠΑ	3.a	Προώθηση της επιχειρηματικότητας, ιδίως με τη διευκόλυνση της οικονομικής εκμετάλλευσης νέων ιδεών και τη στήριξη της δημιουργίας νέων επιχειρήσεων, μεταξύ άλλων μέσω φυτωρίων επιχειρήσεων	18.750.000	6,59%	2.000.000	10,67%	2.000.000	10,67%	2.000.000	10,67%	2.000.000	10,67%	500.000	2,67%
	3.a	BAA - 3α	1.820.000											
	3.a	TAToK - 3α	2.500.000											
	3.a	ΟΧΕ - 3α	2.500.000											
	3.c	Στήριξη της δημιουργίας και της επέκτασης προηγμένων ικανοτήτων για την ανάπτυξη προϊόντων και υπηρεσιών	5.000.000	1,76%	0	0,00%	0	0,00%	0	0,00%	0	0,00%		
ΕΤΠΑ	3.d	Στήριξη της ικανότητας των ΜΜΕ να αναπτύσσονται σε περιφερειακές, εθνικές και διεθνείς αγορές, και να συμμετέχουν σε διαδικασίες καινοτομίας	8.125.000	2,86%	0	0,00%	0	0,00%	0	0,00%	0	0,00%	0	0,00%

ΠΙΝΑΚΑΣ Α.2α

ΕΠΙΠΕΔΟ ΕΝΕΡΓΟΠΟΙΗΣΗΣ & ΥΛΟΠΟΙΗΣΗΣ ΑΝΑ ΑΠ, ΘΣ ΚΑΙ ΕΠΕΝΔΥΤΙΚΗ ΠΡΟΤΕΡΑΙΟΤΗΤΑ

ΕΔΕΤ	ΑΞΙΟΝΑΣ ΠΡΟΤΕΡΑΙΟΤΗΤΑΣ/ΘΕΜΑΤΙΚΟΣ ΣΤΟΧΟΣ/ΠΡΟΤΕΡΑΙΟΤΗΤΕΣ ΕΠΕΝΔΥΣΕΩΝ		ΠΡΟΥΠΟΛΟΓΙΣΜΟΣ		ΕΞΕΙΔΙΚΕΥΣΕΙΣ		ΠΡΟΣΚΛΗΣΕΙΣ		ΕΝΤΑΞΕΙΣ		ΝΟΔΕ		ΔΑΠΑΝΕΣ (ΣΥΓΧΡ ΔΔ)	
			ΠΡΟΫΠΟΛΟΓΙΣΜΟΣ	%	ΠΡΟΫΠΟΛΟΓΙΣΜΟΣ	%	ΠΡΟΫΠΟΛΟΓΙΣΜΟΣ	%	ΠΡΟΫΠΟΛΟΓΙΣΜΟΣ	%	ΠΡΟΫΠΟΛΟΓΙΣΜΟΣ	%	ΠΡΟΫΠΟΛΟΓΙΣΜΟΣ	%
		Α.Π. 2Α: ΑΝΑΠΤΥΞΗ ΚΑΙ ΑΞΙΟΠΟΙΗΣΗ ΙΚΑΝΟΤΗΤΩΝ ΑΝΘΡΩΠΙΝΟΥ ΔΥΝΑΜΙΚΟΥ - ΕΝΕΡΓΟΣ ΚΟΙΝΩΝΙΚΗ ΕΝΣΩΜΑΤΩΣΗ	79.772.690	28,04%	32.903.423	41,25%	21.485.144	26,93%	13.814.171	17,32%	11.701.058	14,67%	8.643.683	10,84%
		Θ.Σ.8: Προώθηση της διατηρήσιμης και ποιοτικής απασχόλησης και στήριξη της κινητικότητας του εργατικού δυναμικού	5.174.606	1,82%	3.174.600	61,35%	3.174.600	61,35%	0	0,00%	0	0,00%	0	0,00%
ΕΚΤ	8.iii	Αυτοαπασχόληση, επιχειρηματικότητα και δημιουργία νέων επιχειρήσεων, και ειδικά καινοτόμων πολύ μικρών, μικρών και μεσαίων επιχειρήσεων	2.000.000	0,70%	0	0,00%	0	0,00%	0	0,00%	0	0,00%	0	0,00%
ΕΚΤ	8.v	Προσαρμογή των εργαζομένων, των επιχειρήσεων και των επιχειρηματιών στις αλλαγές.	3.174.606	1,12%	3.174.600	100,00%	3.174.600	100,00%	0	0,00%	0	0,00%	0	0,00%
		Θ.Σ.9: Προώθηση της κοινωνικής ένταξης και καταπολέμηση της φτώχειας και κάθε διάκρισης	74.598.084	26,22%	29.728.823	39,85%	18.310.544	24,55%	13.814.171	18,52%	11.701.058	15,69%	8.643.683	11,59%
ΕΚΤ	9.i	Ενεργητική ένταξη, μεταξύ άλλων και με σκοπό την προώθηση των ίσων ευκαιριών και της δραστήριας συμμετοχής και τη βελτίωση των δυνατοτήτων απασχόλησης	15.624.832	5,49%	12.340.823	78,98%	9.261.633	59,28%	8.790.823	56,26%	7.286.261	46,63%	7.025.559	44,96%
	9.i	BAA - 9i	669.460											
	9.i	ΟΧΕ - 9i	250.000											
ΕΚΤ	9.ii	Κοινωνικοοικονομική ένταξη περιθωριοποιημένων κοινοτήτων, όπως οι Ρομά	5.060.800	1,78%	2.700.000	53,35%	2.626.560	51,90%	1.779.840	35,17%	1.326.240	26,21%	0	0,00%
	9.ii	BAA - 9ii	300.000											
ΕΚΤ	9.iii	Καταπολέμηση κάθε μορφής διακρίσεων και προώθηση των ίσων ευκαιριών	5.997.058	2,11%	6.063.000	101,10%	6.272.351	104,59%	2.793.508	46,58%	2.638.557	44,00%	1.411.699	23,54%
ΕΚΤ	9.iv	Βελτίωση της πρόσβασης σε οικονομικά προσιτές, βιώσιμες και υψηλής ποιότητας υπηρεσίες, συμπεριλαμβανομένων των υπηρεσιών υγειονομικής περίθαλψης και των κοινωνικών υπηρεσιών κοινής ωφέλειας	35.415.394	12,45%	4.350.000	12,28%	150.000	0,42%	450.000	1,27%	450.000	1,27%	206.425	0,58%
	9.iv	BAA - 9iv	4.280.540											
	9.iv	ΟΧΕ - 9iv	1.875.000											
ΕΚΤ	9.v	Προώθηση της κοινωνικής επιχειρηματικότητας και της επαγγελματικής ενσωμάτωσης σε κοινωνικές επιχειρήσεις και την κοινωνική και αλληλέγγυο οικονομία ώστε να διευκολυνθεί η πρόσβαση στην απασχόληση	6.250.000	2,20%	0	0,00%	0	0,00%	0	0,00%	0	0,00%	0	0,00%
ΕΚΤ	9.vi	Στρατηγικές τοπικής ανάπτυξης με πρωτοβουλία των τοπικών κοινοτήτων	6.250.000	2,20%	4.275.000	68,40%	0	0,00%	0	0,00%	0	0,00%	0	0,00%
	9.vi	TAToK - 9vi	6.250.000		4.275.000	68,40%								
		Α.Π. 2Β: ΥΠΟΔΟΜΕΣ ΥΠΟΣΤΗΡΙΞΗΣ ΑΝΘΡΩΠΙΝΟΥ ΔΥΝΑΜΙΚΟΥ	25.000.000	8,79%	26.666.594	106,67%	24.115.000	96,46%	18.669.071	74,68%	6.383.134	25,53%	4.693.209	18,77%
		Θ.Σ.9: Προώθηση της κοινωνικής ένταξης και καταπολέμηση της φτώχειας και κάθε διάκρισης	10.000.000	3,51%	7.916.594	79,17%	6.715.000	67,15%	5.734.910	57,35%	4.130.324	41,30%	3.188.946	31,89%
ΕΤΠΑ	9.a	Επενδύσεις στις υποδομές υγείας και τις κοινωνικές υποδομές που συμβάλλουν στην εθνική, περιφερειακή και τοπική ανάπτυξη, μειώνοντας τις ανισότητες όσον αφορά την κατάσταση στον τομέα της υγείας, προωθώντας την κοινωνική ένταξη μέσω βελτίωσης της πρόσβασης σε υπηρεσίες κοινωνικού, πολιτιστικού χαρακτήρα και υπηρεσίες αναψυχής και τη μετάβαση από την ιδρυματική φροντίδα στη φροντίδα της κοινότητας	4.375.000	1,54%	7.441.594	170,09%	6.715.000	153,49%	5.734.910	131,08%	4.130.324	94,41%	3.188.946	72,89%
ΕΤΠΑ	9.b	Παροχή στήριξης για τη φυσική, οικονομική και κοινωνική αναζωογόνηση υποβαθμισμένων κοινοτήτων εντός αστικών και αγροτικών περιοχών	1.875.000	0,66%	0	0,00%	0	0,00%	0	0,00%	0	0,00%	0	0,00%
ΕΤΠΑ	9.c	Παροχή στήριξης για κοινωνικές επιχειρήσεις	1.250.000	0,44%	0	0,00%	0	0,00%	0	0,00%	0	0,00%	0	0,00%
ΕΤΠΑ	9.d	Πραγματοποίηση επενδύσεων στο πλαίσιο στρατηγικών τοπικής ανάπτυξης με πρωτοβουλία των τοπικών κοινοτήτων	2.500.000	0,88%	475.000	19,00%	0	0,00%	0	0,00%	0	0,00%	0	0,00%
	9.d	TAToK - 9d	2.750.000	0,97%	475.000	19,00%								

## ΠΙΝΑΚΑΣ Α.2α

## ΕΠΙΠΕΔΟ ΕΝΕΡΓΟΠΟΙΗΣΗΣ &amp; ΥΛΟΠΟΙΗΣΗΣ ΑΝΑ ΑΠ, ΘΣ ΚΑΙ ΕΠΕΝΔΥΤΙΚΗ ΠΡΟΤΕΡΑΙΟΤΗΤΑ

ΕΔΕΤ	ΑΞΟΝΑΣ ΠΡΟΤΕΡΑΙΟΤΗΤΑΣ/ΘΕΜΑΤΙΚΟΣ ΣΤΟΧΟΣ/ΠΡΟΤΕΡΑΙΟΤΗΤΕΣ ΕΠΕΝΔΥΣΕΩΝ		ΠΡΟΫΠΟΛΟΓΙΣΜΟΣ		ΕΞΕΙΔΙΚΕΥΣΕΙΣ		ΠΡΟΣΚΛΗΣΕΙΣ		ΕΝΤΑΞΕΙΣ		ΝΟΔΕ		ΔΑΠΑΝΕΣ (ΣΥΓΧΡ ΔΔ)	
			ΠΡΟΫΠΟΛΟΓΙΣΜΟΣ	%	ΠΡΟΫΠΟΛΟΓΙΣΜΟΣ	%	ΠΡΟΫΠΟΛΟΓΙΣΜΟΣ	%	ΠΡΟΫΠΟΛΟΓΙΣΜΟΣ	%	ΠΡΟΫΠΟΛΟΓΙΣΜΟΣ	%	ΠΡΟΫΠΟΛΟΓΙΣΜΟΣ	%
		<b>Θ.Σ.10: Επένδυση στην εκπαίδευση, την κατάρτιση και την επαγγελματική κατάρτιση για την απόκτηση δεξιοτήτων και τη διά βίου μάθηση</b>	<b>15.000.000</b>	<b>5,27%</b>	<b>18.750.000</b>	<b>125,00%</b>	<b>17.400.000</b>	<b>116,00%</b>	<b>12.934.160</b>	<b>86,23%</b>	<b>2.252.810</b>	<b>15,02%</b>	<b>1.504.263</b>	<b>10,03%</b>
ΕΤΠΑ	10	Επενδύσεις στην εκπαίδευση την κατάρτιση, και την επαγγελματική κατάρτιση για την απόκτηση δεξιοτήτων και τη διά βίου μάθηση με την ανάπτυξη υποδομών, κατάρτισης και εκπαίδευσης	15.000.000	5,27%	18.750.000	125,00%	17.400.000	116,00%	12.934.160	86,23%	2.252.810	15,02%	1.504.263	10,03%
		<b>Α.Π. 3: ΠΡΟΣΤΑΣΙΑ ΤΟΥ ΠΕΡΙΒΑΛΛΟΝΤΟΣ – ΜΕΤΑΒΑΣΗ ΣΕ ΜΙΑ ΟΙΚΟΝΟΜΙΑ ΦΙΛΙΚΗ ΣΤΟ ΠΕΡΙΒΑΛΛΟΝ</b>	<b>60.618.839</b>	<b>21,31%</b>	<b>45.070.000</b>	<b>74,35%</b>	<b>24.370.000</b>	<b>40,20%</b>	<b>19.333.674</b>	<b>31,89%</b>	<b>9.119.314</b>	<b>15,04%</b>	<b>7.097.899</b>	<b>11,71%</b>
		<b>Θ.Σ.4: Υποστήριξη της μετάβασης προς μια οικονομία χαμηλών εκπομπών διοξειδίου του άνθρακα σε όλους τους τομείς</b>	<b>7.500.000</b>	<b>2,64%</b>	<b>4.000.000</b>	<b>53,33%</b>	<b>1.500.000</b>	<b>20,00%</b>	<b>1.500.000</b>	<b>20,00%</b>	<b>0</b>	<b>0,00%</b>	<b>0</b>	<b>0,00%</b>
ΕΤΠΑ	4.c	Στήριξη της ενεργειακής απόδοσης, της έξυπνης διαχείρισης της ενέργειας και της χρήσης ανανεώσιμων πηγών ενέργειας στις δημόσιες υποδομές, συμπεριλαμβανομένων των δημόσιων κτηρίων, και στον τομέα της στέγασης	7.500.000	2,64%	4.000.000	53,33%	1.500.000	20,00%	1.500.000	20,00%	0	0,00%	0	0,00%
	4c	BAA - 4c	1.790.000											
	4c	ΤΑΠΤοΚ- 4c	1.350.000											
		<b>Θ.Σ.5: Προώθηση της προσαρμογής στην κλιματική αλλαγή, της πρόληψης και διαχείρισης κινδύνων</b>	<b>6.250.000</b>	<b>2,20%</b>	<b>6.150.000</b>	<b>98,40%</b>	<b>2.650.000</b>	<b>42,40%</b>	<b>0</b>	<b>0,00%</b>	<b>0</b>	<b>0,00%</b>	<b>0</b>	<b>0,00%</b>
ΕΤΠΑ	5.a	Στήριξη των επενδύσεων για προσαρμογή στην κλιματική αλλαγή καθώς και των τεχνικών που βασίζονται στο οικοσύστημα	6.250.000	2,20%	6.150.000	98,40%	2.650.000	42,40%	0	0,00%	0	0,00%	0	0,00%
		<b>Θ.Σ.6: Διαφύλαξη και προστασία του περιβάλλοντος και προώθηση της αποδοτικότητας των πόρων</b>	<b>46.868.839</b>	<b>16,47%</b>	<b>34.920.000</b>	<b>74,51%</b>	<b>20.220.000</b>	<b>43,14%</b>	<b>17.833.674</b>	<b>38,05%</b>	<b>9.119.314</b>	<b>19,46%</b>	<b>7.097.899</b>	<b>15,14%</b>
ΕΤΠΑ	6.a	Επενδύσεις στον τομέα των αποβλήτων, ώστε να ικανοποιηθούν οι απαιτήσεις του περιβαλλοντικού κεκτημένου της Ένωσης και να αντιμετωπιστούν οι ανάγκες που έχουν προσδιορισθεί από τα κράτη μέλη για επενδύσεις που υπερβαίνουν τις εν λόγω απαιτήσεις	2.500.000	0,88%	0	0,00%	0	0,00%	0	0,00%	0	0,00%	0	0,00%
ΕΤΠΑ	6.b	Επενδύσεις στον τομέα των υδάτων, ώστε να ικανοποιηθούν οι απαιτήσεις του περιβαλλοντικού κεκτημένου της Ένωσης και να αντιμετωπιστούν οι ανάγκες που έχουν προσδιορισθεί από τα κράτη μέλη για επενδύσεις που υπερβαίνουν τις εν λόγω απαιτήσεις	17.500.000	6,15%	19.420.000	110,97%	16.520.000	94,40%	14.927.829	85,30%	6.213.469	35,51%	4.323.979	24,71%
	6.b	ΤΑΠΤοΚ- 6b	1.320.000	0,46%										
	6.b	ΟΧΕ- 6b	1.250.000	0,44%										
ΕΤΠΑ	6.c	Διατήρηση, προστασία, προώθηση και ανάπτυξη της φυσικής και πολιτιστικής κληρονομιάς	13.125.000	4,61%	15.500.000	118,10%	3.700.000	28,19%	2.905.844	22,14%	2.905.844	22,14%	2.773.919	21,13%
	6c	BAA - 6c	2.060.000	0,72%										
	6c	ΤΑΠΤοΚ- 6c	1.875.000	0,66%										
	6c	ΟΧΕ- 6c	2.175.000	0,76%										
ΕΤΠΑ	6.d	Προστασία και αποκατάσταση της βιοποικιλότητας και του εδάφους και προαγωγή των υπηρεσιών των οικοσυστημάτων μέσω και του δικτύου NATURA 2000 και των «πράσινων» υποδομών.	1.875.000	0,66%	0	0,00%	0	0,00%	0	0,00%	0	0,00%	0	0,00%
	6.d	ΤΑΠΤοΚ- 6d	1.180.000	0,41%										
ΕΤΠΑ	6.e	Ανάληψη δράσης για τη βελτίωση του αστικού περιβάλλοντος, την ανάπλαση των πόλεων, την αναζωογόνηση και την απολύμανση των υποβαθμισμένων περιβαλλοντικά εκτάσεων (συμπεριλαμβανομένων των προς ανασυγκρότηση περιοχών), τη μείωση της ατμοσφαιρικής ρύπανσης και την προώθηση μέτρων για τον περιορισμό του θορύβου	11.868.839	4,17%	0	0,00%	0	0,00%	0	0,00%	0	0,00%	0	0,00%
	6e	BAA - 6e	6.665.000	2,34%										

## ΠΙΝΑΚΑΣ Α.2α

## ΕΠΙΠΕΔΟ ΕΝΕΡΓΟΠΟΙΗΣΗΣ &amp; ΥΛΟΠΟΙΗΣΗΣ ΑΝΑ ΑΠ, ΘΣ ΚΑΙ ΕΠΕΝΔΥΤΙΚΗ ΠΡΟΤΕΡΑΙΟΤΗΤΑ

ΕΔΕΤ	ΑΞΟΝΑΣ ΠΡΟΤΕΡΑΙΟΤΗΤΑΣ/ΘΕΜΑΤΙΚΟΣ ΣΤΟΧΟΣ/ΠΡΟΤΕΡΑΙΟΤΗΤΕΣ ΕΠΕΝΔΥΣΕΩΝ		ΠΡΟΥΠΟΛΟΓΙΣΜΟΣ		ΕΞΕΙΔΙΚΕΥΣΕΙΣ		ΠΡΟΣΚΛΗΣΕΙΣ		ΕΝΤΑΞΕΙΣ		ΝΟΔΕ		ΔΑΠΑΝΕΣ (ΣΥΓΧΡ ΔΔ)	
			ΠΡΟΫΠΟΛΟΓΙΣΜΟΣ	%	ΠΡΟΫΠΟΛΟΓΙΣΜΟΣ	%	ΠΡΟΫΠΟΛΟΓΙΣΜΟΣ	%	ΠΡΟΫΠΟΛΟΓΙΣΜΟΣ	%	ΠΡΟΫΠΟΛΟΓΙΣΜΟΣ	%	ΠΡΟΫΠΟΛΟΓΙΣΜΟΣ	%
		<b>Α.Π. 4: ΑΝΑΠΤΥΞΗ – ΕΚΣΥΓΧΡΟΝΙΣΜΟΣ – ΣΥΜΠΛΗΡΩΣΗ ΥΠΟΔΟΜΩΝ ΓΙΑ ΤΗΝ ΟΙΚΟΝΟΜΙΚΗ ΚΑΙ ΚΟΙΝΩΝΙΚΗ ΑΝΑΠΤΥΞΗ</b>	<b>73.261.250</b>	<b>25,75%</b>	<b>82.500.000</b>	<b>112,61%</b>	<b>57.069.789</b>	<b>77,90%</b>	<b>62.834.306</b>	<b>85,77%</b>	<b>40.228.335</b>	<b>54,91%</b>	<b>19.229.128</b>	<b>26,25%</b>
		<b>Θ.Σ.7: Προώθηση των βιώσιμων μεταφορών και της άρσης προβλημάτων σε βασικές υποδομές δικτύων</b>	<b>73.261.250</b>	<b>25,75%</b>	<b>82.500.000</b>	<b>112,61%</b>	<b>57.069.789</b>	<b>77,90%</b>	<b>62.834.306</b>	<b>85,77%</b>	<b>40.228.335</b>	<b>54,91%</b>	<b>19.229.128</b>	<b>26,25%</b>
ΕΤΠΑ	7.б	Ενίσχυση της περιφερειακής κινητικότητας μέσω της σύνδεσης δευτερευόντων και τριτευόντων κόμβων με τις υποδομές ΔΕΔ-Μ, περιλαμβανομένων των πολυτροπικών κόμβων·	72.261.250	25,40%	82.500.000	114,17%	57.069.789	78,98%	62.834.306	86,95%	40.228.335	55,67%	19.229.128	26,61%
	7.б	ΤΑΠΤοΚ- 7б	1.775.000											
	7.б	ΟΧΕ- 7б	2.500.000											
ΕΤΠΑ	7.с	Ανάπτυξη και βελτίωση φιλικών προς το περιβάλλον και με χαμηλές εκπομπές άνθρακα συστημάτων μεταφορών (στα οποία περιλαμβάνονται και τα συστήματα χαμηλού θορύβου), συμπεριλαμβανομένων των εσωτερικών πλωτών οδών και των θαλάσσιων μεταφορών, των λιμένων, των πολυτροπικών συνδέσεων και των αερολιμενικών υποδομών, με σκοπό την προώθηση της βιώσιμης περιφερειακής και τοπικής κινητικότητας	1.000.000	0,35%	0	0,00%	0	0,00%	0	0,00%	0	0,00%	0	0,00%
		<b>ΣΥΝΟΛΟ ΘΕΜΑΤΙΚΩΝ ΣΤΟΧΩΝ</b>	<b>279.652.779</b>	<b>98,29%</b>	<b>195.765.017</b>	<b>70,00%</b>	<b>134.539.933</b>	<b>48,11%</b>	<b>117.150.817</b>	<b>41,89%</b>	<b>69.431.840</b>	<b>24,83%</b>	<b>40.163.918</b>	<b>14,36%</b>
		<b>Α.Π. 5: ΤΕΧΝΙΚΗ ΒΟΗΘΕΙΑ ΕΤΠΑ</b>	<b>3.617.840</b>	<b>1,27%</b>	<b>3.617.840</b>	<b>100,00%</b>	<b>3.617.840</b>	<b>100,00%</b>	<b>2.458.794</b>	<b>67,96%</b>	<b>2.043.549</b>	<b>56,49%</b>	<b>1.439.539</b>	<b>39,79%</b>
		<b>Α.Π. 6: ΤΕΧΝΙΚΗ ΒΟΗΘΕΙΑ ΕΚΤ</b>	<b>1.248.249</b>	<b>0,44%</b>	<b>1.248.249</b>	<b>100,00%</b>	<b>1.248.249</b>	<b>100,00%</b>	<b>486.060</b>	<b>38,94%</b>	<b>238.060</b>	<b>19,07%</b>	<b>166.185</b>	<b>13,31%</b>
		<b>ΣΥΝΟΛΟ ΕΤΠΑ</b>	<b>203.497.929</b>	<b>71,52%</b>	<b>166.479.434</b>	<b>81,81%</b>	<b>116.672.629</b>	<b>57,33%</b>	<b>105.795.440</b>	<b>51,99%</b>	<b>59.774.332</b>	<b>29,37%</b>	<b>32.959.775</b>	<b>16,20%</b>
		<b>ΣΥΝΟΛΟ ΕΚΤ</b>	<b>81.020.939</b>	<b>28,48%</b>	<b>34.151.672</b>	<b>42,15%</b>	<b>22.733.393</b>	<b>28,06%</b>	<b>14.300.231</b>	<b>17,65%</b>	<b>11.939.118</b>	<b>14,74%</b>	<b>8.809.868</b>	<b>10,87%</b>
		<b>ΣΥΝΟΛΟ ΠΡΟΓΡΑΜΜΑΤΟΣ</b>	<b>284.518.868</b>	<b>100,00%</b>	<b>200.631.106</b>	<b>70,52%</b>	<b>139.406.022</b>	<b>49,00%</b>	<b>120.095.671</b>	<b>42,21%</b>	<b>71.713.449</b>	<b>25,21%</b>	<b>41.769.643</b>	<b>14,68%</b>

## **ΠΙΝΑΚΑΣ Α.2β**

**ΕΠΙΠΕΔΟ ΕΝΕΡΓΟΠΟΙΗΣΗΣ & ΥΛΟΠΟΙΗΣΗΣ ΑΝΑ ΑΠ, ΤΟΜΕΑ ΠΑΡΕΜΒΑΣΗΣ  
ΚΑΙ ΚΑΤΗΓΟΡΙΑ (ΠΕΔΙΟ) ΠΑΡΕΜΒΑΣΗΣ**

ΠΙΝΑΚΑΣ Α.2β

ΕΠΙΠΕΔΟ ΕΝΕΡΓΟΠΟΙΗΣΗΣ & ΥΛΟΠΟΙΗΣΗΣ ΑΝΑ ΑΠ, ΤΟΜΕΑ ΠΑΡΕΜΒΑΣΗΣ ΚΑΙ ΚΑΤΗΓΟΡΙΑ (ΠΕΔΙΟ) ΠΑΡΕΜΒΑΣΗΣ

ΕΔΕΤ	ΑΞΟΝΑΣ ΠΡΟΤΕΡΑΙΟΤΗΤΑΣ/ΤΟΜΕΑΣ ΠΑΡΕΜΒΑΣΗΣ/ΚΑΤΗΓΟΡΙΑ ΠΑΡΕΜΒΑΣΗΣ						ΠΡΟΥΠΟΛΟΓΙΣΜΟΣ		ΕΞΕΙΔΙΚΕΥΣΕΙΣ		ΠΡΟΣΚΛΗΣΕΙΣ		ΕΝΤΑΞΕΙΣ		ΝΟΔΕ		ΔΑΠΑΝΕΣ (ΣΥΓΧΡ. ΔΔ)		
							ΠΡΟΫΠΟΛΟΓΙΣΜΟΣ	%	ΠΡΟΫΠΟΛΟΓΙΣΜΟΣ	%	ΠΡΟΫΠΟΛΟΓΙΣΜΟΣ	%	ΠΡΟΫΠΟΛΟΓΙΣΜΟΣ	%	ΠΡΟΫΠΟΛΟΓΙΣΜΟΣ	%	ΠΡΟΫΠΟΛΟΓΙΣΜΟΣ	%	ΠΟΣΟ
	ΑΠ.1	ΕΝΙΣΧΥΣΗ ΤΗΣ ΑΝΤΑΓΩΝΙΣΤΙΚΟΤΗΤΑΣ, ΤΗΣ ΕΛΚΥΣΤΙΚΟΤΗΤΑΣ ΚΑΙ ΤΗΣ ΕΞΩΣΤΡΕΦΕΙΑΣ ΤΗΣ ΠΕΡΙΦΕΡΕΙΑΣ (ΙΔΙΑΙΤΕΡΑ ΤΩΝ ΜΜΕ), ΜΕΤΑΒΑΣΗ ΣΤΗΝ ΠΟΙΟΤΙΚΗ ΕΠΙΧΕΙΡΗΜΑΤΙΚΟΤΗΤΑ, ΜΕ ΑΙΧΜΗ ΤΗΝ ΚΑΙΝΟΤΟΜΙΑ ΚΑΙ ΑΥΞΗΣΗ ΤΗΣ ΠΕΡΙΦΕΡΕΙΑΚΗΣ ΠΡΟΣΤΙΘΕΜΕΝΗΣ ΑΞΙΑΣ						41.000.000	14,41%	8.625.000	21,04%	7.500.000	18,29%	2.499.596	6,10%	2.000.000	4,88%	500.000	1,22%
	4.1	Έρευνα, ανάπτυξη και καινοτομία						6.000.000	2,11%	3.625.000	60,42%	3.500.000	58,33%	499.596	8,33%	0	0,00%	0	0,00%
ΕΤΠΑ	058.	Υποδομές έρευνας και καινοτομίας (δημόσιες)						1.875.000	0,66%		0,00%		0,00%		0,00%		0,00%	0	0,00%
ΕΤΠΑ	062.	Μεταφορά τεχνολογίας και συνεργασία πανεπιστημίων - επιχειρήσεων κατ' εξοχήν προς όφελος ΜΜΕ						625.000	0,22%	625.000	100,00%		0,00%		0,00%		0,00%	0	0,00%
ΕΤΠΑ	064.	Διεργασίες έρευνας και καινοτομίας σε ΜΜΕ (συμπεριλαμβανομένων συστημάτων κουπονιών, διεργασιών, σχεδιασμού, υπηρεσιών						2.875.000	1,01%	3.000.000	104,35%	3.500.000	121,74%	499.596	17,38%		0,00%		0,00%
ΕΤΠΑ	065.	Υποδομές, διεργασίες, μεταφορά τεχνολογίας και συνεργασία για έρευνα και καινοτομία σε επιχειρήσεις που επικεντρώνονται στην οικονομία χαμηλών εκπομπών άνθρακα και στην ανθεκτικότητα απέναντι στην κλιματική αλλαγή						625.000	0,22%		0,00%		0,00%		0,00%		0,00%		0,00%
	4.2	Ανάπτυξη επιχειρήσεων						31.875.000	11,20%	2.000.000	6,27%	2.000.000	6,27%	2.000.000	6,27%	2.000.000	6,27%	500.000	1,57%
ΕΤΠΑ	066.	Προηγμένες υπηρεσίες στήριξης για ΜΜΕ και ομίλους ΜΜΕ (συμπεριλαμβανομένων των υπηρεσιών διαχείρισης, μάρκετινγκ και						13.125.000	4,61%		0,00%		0,00%		0,00%		0,00%		0,00%
ΕΤΠΑ	067.	Επιχειρησιακή ανάπτυξη ΜΜΕ, στήριξη της επιχειρηματικότητας και των φυτωρίων επιχειρήσεων (συμπεριλαμβανομένης της στήριξης σε τεχνοβλαστούς (spin offs) και παράγωγες εταιρείες (spin outs))						16.250.000	5,71%	2.000.000	12,31%	2.000.000	12,31%	2.000.000	12,31%	2.000.000	12,31%	500.000	3,08%
	067.	BAA - 067						730.000											
	067.	TAToK - 067						2.500.000											
	067.	OXE- 067						2.500.000											
ΕΤΠΑ	071.	Ανάπτυξη και προώθηση επιχειρήσεων που εξειδικεύονται στην παροχή υπηρεσιών που συμβάλλουν στην οικονομία χαμηλών εκπομπών άνθρακα και στην προσαρμοστικότητα στην κλιματική αλλαγή (συμπεριλαμβανομένης της υποστήριξης σε τέτοιες υπηρεσίες)						2.500.000	0,88%	0	0,00%		0,00%		0,00%		0,00%		0,00%
	071.	BAA - 071																	
	4.3	Τεχνολογίες πληροφοριών και επικοινωνιών (ΤΠΕ) — τόνωση της ζήτησης, εφαρμογές και υπηρεσίες						3.125.000	1,10%	3.000.000	96,00%	2.000.000	64,00%	0	0,00%	0	0,00%	0	0,00%
ΕΤΠΑ	079.	Πρόσβαση σε πληροφορίες του δημόσιου τομέα (συμπεριλαμβανομένων ανοικτών δεδομένων ηλεκτρονικού πολιτισμού, ψηφιακών						1.250.000	0,44%	2.000.000	160,00%	2.000.000	160,00%		0,00%		0,00%		0,00%
ΕΤΠΑ	082.	Υπηρεσίες και εφαρμογές ΤΠΕ για τις ΜΜΕ (συμπεριλαμβανομένου του ηλεκτρονικού εμπορίου, της ηλεκτρονικής						1.875.000	0,66%	1.000.000	53,33%		0,00%		0,00%		0,00%		0,00%
	Α.Π. 2Α	ΑΝΑΠΤΥΞΗ ΚΑΙ ΑΞΙΟΠΟΙΗΣΗ ΙΚΑΝΟΤΗΤΩΝ ΑΝΘΡΩΠΙΝΟΥ ΔΥΝΑΜΙΚΟΥ - ΕΝΕΡΓΟΣ ΚΟΙΝΩΝΙΚΗ ΕΝΣΩΜΑΤΩΣΗ						79.772.690	28,04%	32.903.423	41,25%	21.485.144	65,30%	13.814.171	64,30%	11.701.058	84,70%	8.643.683	10,84%
	5.1	Πρωώθηση της διατηρησιμης και ποιοτικης απασχολησης και στήριξη της κινητικότητας του εργατικού δυναμικού						5.174.606	1,82%	3.174.600	61,35%	3.174.600	61,35%	0	0,00%	0	0,00%	0	0,00%
ΕΚΤ	104.	Αυτοαπασχόληση, επιχειρηματικότητα και δημιουργία επιχειρήσεων, συμπεριλαμβανομένων των καινοτομικών πολύ μικρών, μικρών						2.000.000	0,70%		0,00%		0,00%		0,00%		0,00%		0,00%
ΕΚΤ	106.	Προσαρμογή των εργαζομένων, των επιχειρήσεων και των επιχειρηματιών στις αλλαγές						3.174.606	1,12%	3.174.600	100,00%	3.174.600	100,00%		0,00%		0,00%		0,00%
	6.1	Προαγωγή της κοινωνικης ενταξης, καταπολεμηση της φτωχειας και τυχον διακρισεων						74.598.084	26,22%	29.728.823	39,85%	18.310.544	24,55%	13.814.171	18,52%	11.701.058	15,69%	8.643.683	11,59%
ΕΚΤ	109.	Ενεργητική ένταξη, μεταξύ άλλων και με σκοπό την προώθηση των ίσων ευκαιριών και της δραστήριας συμμετοχής και τη βελτίωση						15.624.832	5,49%	12.340.823	78,98%	9.261.633	59,28%	8.815.082	56,42%	7.310.520	46,79%	7.048.286	45,11%
	109	BAA - 109						669.460											
	109	OXE- 109						250.000											
ΕΚΤ	110	Κοινωνικοοικονομική ενσωμάτωση των περιθωριοποιημένων κοινοτήτων, όπως οι Ρομά						5.060.800	1,78%	2.700.000	53,35%	2.626.560	51,90%	1.779.840	35,17%	1.326.240	26,21%	0	0,00%
	110	BAA - 110						300.000											
ΕΚΤ	111	Καταπολέμηση κάθε μορφής διακρίσεων και προώθηση των ίσων ευκαιριών						5.997.058	2,11%	6.063.000	101,10%	6.272.351	104,59%	2.769.249	46,18%	2.614.298	43,59%	1.388.972	23,16%
ΕΚΤ	112	Ενίσχυση της πρόσβασης σε οικονομικά προσιτές, βιώσιμες και υψηλής ποιότητας υπηρεσίες, συμπεριλαμβανομένης της υγειονομικής περίθαλψης και των κοινωνικών υπηρεσιών κοινής ωφελειας.						35.415.394	12,45%	4.350.000	12,28%	150.000	0,42%	450.000	1,27%	450.000	1,27%	206.425	0,58%
	112	BAA - 112						4.280.540											
	112	OXE- 112						1.875.000											
ΕΚΤ	113	Πρωώθηση της κοινωνικής επιχειρηματικότητας και της επαγγελματικής ενσωμάτωσης σε κοινωνικές επιχειρήσεις και την κοινωνική						6.250.000	2,20%		0,00%		0,00%		0,00%		0,00%		0,00%
ΕΚΤ	114	Στρατηγικές τοπικής ανάπτυξης με πρωτοβουλία των τοπικών κοινοτήτων						6.250.000	2,20%	4.275.000	68,40%		0,00%		0,00%		0,00%		0,00%
	114	TAToK - 114						6.250.000		4.275.000	68,40%								



ΠΙΝΑΚΑΣ Α.2β

ΕΠΙΠΕΔΟ ΕΝΕΡΓΟΠΟΙΗΣΗΣ & ΥΛΟΠΟΙΗΣΗΣ ΑΝΑ ΑΠ, ΤΟΜΕΑ ΠΑΡΕΜΒΑΣΗΣ ΚΑΙ ΚΑΤΗΓΟΡΙΑ (ΠΕΔΙΟ) ΠΑΡΕΜΒΑΣΗΣ

ΕΔΕΤ	ΑΞΟΝΑΣ ΠΡΟΤΕΡΑΙΟΤΗΤΑΣ/ΤΟΜΕΑΣ ΠΑΡΕΜΒΑΣΗΣ/ΚΑΤΗΓΟΡΙΑ ΠΑΡΕΜΒΑΣΗΣ		ΠΡΟΥΠΟΛΟΓΙΣΜΟΣ		ΕΞΕΙΔΙΚΕΥΣΕΙΣ		ΠΡΟΣΚΛΗΣΕΙΣ		ΕΝΤΑΞΕΙΣ		ΝΟΔΕ		ΔΑΠΑΝΕΣ (ΣΥΓΧΡ. ΔΔ)	
			ΠΡΟΫΠΟΛΟΓΙΣΜΟΣ	%	ΠΡΟΫΠΟΛΟΓΙΣΜΟΣ	%	ΠΡΟΫΠΟΛΟΓΙΣΜΟΣ	%	ΠΡΟΫΠΟΛΟΓΙΣΜΟΣ	%	ΠΡΟΫΠΟΛΟΓΙΣΜΟΣ	%	ΠΟΣΟ	%
	Α.Π. 2B	ΥΠΟΔΟΜΕΣ ΥΠΟΣΤΗΡΙΞΗΣ ΑΝΘΡΩΠΙΝΟΥ ΔΥΝΑΜΙΚΟΥ	25.000.000	8,79%	26.666.594	106,67%	24.115.000	96,46%	18.669.071	74,68%	6.383.134	25,53%	4.693.209	18,77%
	3.1	Κοινωνική και εκπαιδευτική υποδομή και υποδομή υγειονομικής περίθαλψης και συναφείς επενδύσεις	19.375.000	6,81%	26.191.594	135,18%	24.115.000	124,46%	18.669.071	96,36%	6.383.134	32,95%	4.693.209	24,22%
ΕΤΠΑ	049.	Εκπαιδευτική υποδομή για τριτοβάθμια εκπαίδευση	2.500.000	0,88%		0,00%		0,00%		0,00%		0,00%		0,00%
ΕΤΠΑ	050.	Εκπαιδευτική υποδομή για επαγγελματική εκπαίδευση και κατάρτιση και εκπαίδευση ενηλίκων	1.250.000	0,44%		0,00%		0,00%		0,00%		0,00%		0,00%
ΕΤΠΑ	051.	Εκπαιδευτική υποδομή για σχολική εκπαίδευση (δημοτικό και γενική δευτεροβάθμια)	7.500.000	2,64%	15.000.000	200,00%	13.650.000	182,00%	10.834.160	144,46%	2.252.810	30,04%	1.504.263	20,06%
ΕΤΠΑ	052.	Υποδομή για προσχολική εκπαίδευση και φροντίδα	3.750.000	1,32%	3.750.000	100,00%	3.750.000	100,00%	2.100.000	56,00%		0,00%		0,00%
ΕΤΠΑ	053.	Υποδομές στον τομέα της υγείας	2.500.000	0,88%	5.910.000	236,40%	4.840.000	193,60%	4.209.198	168,37%	2.631.198	105,25%	1.740.538	69,62%
ΕΤΠΑ	055.	Άλλες κοινωνικές υποδομές που συμβάλλουν στην περιφερειακή και τοπική ανάπτυξη	1.875.000	0,66%	1.531.594	81,69%	1.875.000	100,00%	1.525.712	81,37%	1.499.127	79,95%	1.448.407	77,25%
	4.2	Ανάπτυξη επιχειρήσεων	1.250.000	0,44%	0	0,00%	0	0,00%	0	0,00%	0	0,00%	0	0,00%
ΕΤΠΑ	073.	Στήριξη κοινωνικών επιχειρήσεων (ΜΜΕ)	1.250.000	0,44%		0,00%		0,00%		0,00%		0,00%		0,00%
	4.5	Άλλα	4.375.000	1,54%	475.000	10,86%	0	0,00%	0	0,00%	0	0,00%	0	0,00%
ΕΤΠΑ	097.	Πρωτοβουλίες τοπικής ανάπτυξης σε επίπεδο κοινότητας σε αστικές και αγροτικές περιοχές	4.375.000	1,54%	475.000	10,86%		0,00%		0,00%		0,00%		0,00%
	097.	ΤΑΠΤοΚ - 097	2.750.000		475.000	10,86%								
	Α.Π. 3	ΠΡΟΣΤΑΣΙΑ ΤΟΥ ΠΕΡΙΒΑΛΛΟΝΤΟΣ – ΜΕΤΑΒΑΣΗ ΣΕ ΜΙΑ ΟΙΚΟΝΟΜΙΑ ΦΙΛΙΚΗ ΣΤΟ ΠΕΡΙΒΑΛΛΟΝ	60.618.839	21,31%	45.070.000	74,35%	24.370.000	40,20%	19.333.674	31,89%	9.119.314	15,04%	7.097.899	11,71%
	2.1	Ενεργειακές υποδομές	7.500.000	2,64%	4.000.000	53,33%	1.500.000	20,00%	1.500.000	20,00%	0	0,00%	0	0,00%
ΕΤΠΑ	013.	Ενεργειακή απόδοση με ανακαίνιση της δημόσιας υποδομής, έργα επίδειξης και υποστηρικτικά μέτρα	5.000.000	1,76%	2.500.000	50,00%		0,00%		0,00%		0,00%		0,00%
	013.	ΒΑΑ - 013	1.790.000											
	013.	ΤΑΠΤοΚ- 013	1.350.000											
ΕΤΠΑ	014.	Ενεργειακή απόδοση με ανακαίνιση του υφιστάμενου οικιστικού αποθέματος, έργα επίδειξης και υποστηρικτικά μέτρα	2.500.000	0,88%	1.500.000	60,00%	1.500.000	60,00%	1.500.000	60,00%		0,00%		0,00%
	2.2	Περιβαλλοντική υποδομή	20.000.000	7,03%	19.420.000	97,10%	16.520.000	82,60%	14.927.829	74,64%	6.213.469	31,07%	4.323.979	21,62%
ΕΤΠΑ	017.	Διαχείριση οικιακών απορριμμάτων (συμπεριλαμβανομένης της ελαχιστοποίησης, της διαλογής και μέτρων ανακύκλωσης)	1.250.000	0,44%	0	0,00%		0,00%		0,00%		0,00%		0,00%
ΕΤΠΑ	020.	Παροχή νερού για ανθρώπινη κατανάλωση (υποδομή εξαγωγής, επεξεργασίας, αποθήκευσης και διανομής)	8.750.000	3,08%	11.750.000	134,29%	9.940.000	113,60%	9.577.471	109,46%	1.170.807	13,38%	607.268	6,94%
	020.	ΤΑΠΤοΚ- 020	1.320.000	0,46%										
ΕΤΠΑ	021.	Διαχείριση υδάτων και εξοικονόμηση πόσιμου νερού (συμπεριλαμβανομένης της διαχείρισης των λεκανών απορροής ποταμών, του εφοδιασμού σε νερό, των ειδικών μέτρων προσαρμογής στην αλλαγή του κλίματος, της μέτρησης σε επίπεδο περιοχής και καταναλωτή, των συστημάτων χρέωσης και της μείωση των διαρροών)	6.250.000	2,20%	6.670.000	106,72%	6.580.000	105,28%	5.350.358	85,61%	5.042.662	80,68%	3.716.711	59,47%
	021.	ΟΧΕ- 021	1.250.000	0,44%										
ΕΤΠΑ	022.	Επεξεργασία λυμάτων	2.500.000	0,88%	1.000.000	40,00%		0,00%		0,00%		0,00%		0,00%
ΕΤΠΑ	023.	Περιβαλλοντικά μέτρα που στοχεύουν στη μείωση και/ή την αποφυγή εκπομπών αερίου θερμοκηπίου (συμπεριλαμβανομένης της επεξεργασίας και αποθήκευσης του μεθανίου και κομποστοποίησης)	1.250.000			0,00%		0,00%		0,00%		0,00%		0,00%
	4.4	Περιβαλλοντική υποδομή	33.118.839	11,64%	21.650.000	65,37%	6.350.000	19,17%	2.905.844	8,77%	2.905.844	8,77%	2.773.919	8,38%
ΕΤΠΑ	083.	Μέτρα για την ποιότητα του αέρα	1.875.000	0,66%	0	0,00%		0,00%		0,00%		0,00%		0,00%
	083.	ΒΑΑ - 083	1.020.000	0,36%										
ΕΤΠΑ	086.	Προστασία, αναστήλωση και βιώσιμη χρήση των περιοχών Natura 2000	1.875.000	0,66%	0	0,00%		0,00%		0,00%		0,00%		0,00%
	086.	ΤΑΠΤοΚ- 086	1.180.000	0,41%										
ΕΤΠΑ	087.	Προσαρμογή σε μέτρα για την κλιματική αλλαγή και πρόληψη και διαχείριση κινδύνων σχετικών με το κλίμα, π.χ. διάβρωση,	6.250.000	2,20%	6.150.000	98,40%	2.650.000	42,40%		0,00%		0,00%		0,00%
ΕΤΠΑ	090.	Ποδηλατόδρομοι και μονοπάτια	6.243.839	2,19%	0	0,00%		0,00%		0,00%		0,00%		0,00%
	090.	ΤΑΠΤοΚ- 090	2.550.000	0,90%										
ΕΤΠΑ	091.	Ανάπτυξη και προώθηση του τουριστικού δυναμικού φυσικών περιοχών	3.750.000	1,32%		0,00%		0,00%		0,00%		0,00%		0,00%
ΕΤΠΑ	092.	Προστασία, ανάπτυξη και προβολή δημόσιων τουριστικών κεφαλαίων	3.750.000	1,32%	4.500.000	120,00%	2.250.000	60,00%	987.987	26,35%	987.987	26,35%	943.133	25,15%
ΕΤΠΑ	094.	Προστασία, ανάπτυξη και προβολή στοιχείων δημόσιας πολιτιστικής κληρονομιάς	8.125.000	2,86%	11.000.000	135,38%	1.250.000	15,38%	1.656.331	20,39%	1.656.331	20,39%	1.581.134	19,46%
	094.	ΒΑΑ - 094	4.075.000											
	094.	ΤΑΠΤοΚ- 094	1.875.000											
	094.	ΟΧΕ- 094	2.175.000											
ΕΤΠΑ	095.	Ανάπτυξη και προβολή δημόσιων υπηρεσιών πολιτιστικής κληρονομιάς	1.250.000	0,44%	0	0,00%	200.000	16,00%	261.526	20,92%	261.526	20,92%	249.653	19,97%
	095.	ΒΑΑ - 095	1.080.000											

ΠΙΝΑΚΑΣ Α.2β

ΕΠΙΠΕΔΟ ΕΝΕΡΓΟΠΟΙΗΣΗΣ & ΥΛΟΠΟΙΗΣΗΣ ΑΝΑ ΑΠ, ΤΟΜΕΑ ΠΑΡΕΜΒΑΣΗΣ ΚΑΙ ΚΑΤΗΓΟΡΙΑ (ΠΕΔΙΟ) ΠΑΡΕΜΒΑΣΗΣ

ΕΔΕΤ	ΑΞΟΝΑΣ ΠΡΟΤΕΡΑΙΟΤΗΤΑΣ/ΤΟΜΕΑΣ ΠΑΡΕΜΒΑΣΗΣ/ΚΑΤΗΓΟΡΙΑ ΠΑΡΕΜΒΑΣΗΣ		ΠΡΟΥΠΟΛΟΓΙΣΜΟΣ		ΕΞΕΙΔΙΚΕΥΣΕΙΣ		ΠΡΟΣΚΛΗΣΕΙΣ		ΕΝΤΑΞΕΙΣ		ΝΟΔΕ		ΔΑΠΑΝΕΣ (ΣΥΓΧΡ. ΔΔ)	
			ΠΡΟΫΠΟΛΟΓΙΣΜΟΣ	%	ΠΡΟΫΠΟΛΟΓΙΣΜΟΣ	%	ΠΡΟΫΠΟΛΟΓΙΣΜΟΣ	%	ΠΡΟΫΠΟΛΟΓΙΣΜΟΣ	%	ΠΡΟΫΠΟΛΟΓΙΣΜΟΣ	%	ΠΟΣΟ	%
	Α.Π. 4	ΑΝΑΠΤΥΞΗ – ΕΚΣΥΓΧΡΟΝΙΣΜΟΣ – ΣΥΜΠΛΗΡΩΣΗ ΥΠΟΔΟΜΩΝ ΓΙΑ ΤΗΝ ΟΙΚΟΝΟΜΙΚΗ ΚΑΙ ΚΟΙΝΩΝΙΚΗ ΑΝΑΠΤΥΞΗ	73.261.250	25,75%	82.500.000	112,61%	57.069.789	77,90%	62.834.306	85,77%	40.228.335	54,91%	19.229.128	26,25%
	2.3	Υποδομές μεταφορών	72.261.250	25,40%	82.500.000	114,17%	57.069.789	20,06%	62.834.306	22,08%	40.228.335	14,14%	19.229.128	6,76%
ΕΤΠΑ	031.	Άλλοι εθνικοί και περιφερειακοί δρόμοι (νέα κατασκευή)	37.500.000	13,18%	44.000.000	117,33%	19.263.405	51,37%	34.593.199	92,25%	22.411.209	59,76%	9.136.111	24,36%
ΕΤΠΑ	034.	Άλλοι ανακατασκευασμένοι ή βελτιωμένοι δρόμοι (αυτοκινητόδρομοι, εθνικοί, περιφερειακοί ή τοπικοί)	22.261.250	7,82%	29.500.000	132,52%	37.806.383	169,83%	28.241.106	126,86%	17.817.126	80,04%	10.093.016	45,34%
	034.	ΤΑΠΤοΚ- 034	1.775.000											
	034.	ΟΧΕ- 034	2.500.000											
ΕΤΠΑ	036.	Μεταφορές πολλαπλών μέσων	8.750.000	3,08%	9.000.000	102,86%		0,00%		0,00%		0,00%		0,00%
ΕΤΠΑ	040.	Άλλοι θαλάσσιοι λιμένες	3.750.000	1,32%		0,00%		0,00%		0,00%		0,00%		0,00%
	2.4	Βιώσιμες μεταφορές	1.000.000	0,35%	0	0,00%	0	0,00%	0	0,00%	0	0,00%	0	0,00%
ΕΤΠΑ	044.	Έξυπνα συστήματα μεταφορών (συμπεριλαμβανομένης της εισαγωγής της διαχείρισης της ζήτησης, των συστημάτων διοδίων,	1.000.000	0,35%	0	0,00%		0,00%		0,00%		0,00%		0,00%
	Α.Π. 5	ΤΕΧΝΙΚΗ ΒΟΗΘΕΙΑ ΕΤΠΑ	3.617.840	1,27%	3.617.840	100,00%	3.617.840	100,00%	2.458.794	67,96%	2.043.549	56,49%	1.439.539	39,79%
	Α.Π. 6	ΤΕΧΝΙΚΗ ΒΟΗΘΕΙΑ ΕΚΤ	1.248.249	0,44%	1.248.249	100,00%	1.248.249	100,00%	486.060	38,94%	238.060	19,07%	166.185	13,31%
		ΣΥΝΟΛΟ ΕΤΠΑ	203.497.929		166.479.434	81,81%	116.672.629	57,33%	105.795.440	51,99%	59.774.332	29,37%	32.959.775	16,20%
		ΣΥΝΟΛΟ ΕΚΤ	81.020.939		34.151.672	42,15%	22.733.393	28,06%	14.300.231	17,65%	11.939.118	14,74%	8.809.868	10,87%
		ΣΥΝΟΛΟ ΠΡΟΓΡΑΜΜΑΤΟΣ	284.518.868		200.631.106	70,52%	139.406.022	49,00%	120.095.671	42,21%	71.713.449	25,21%	41.769.643	14,68%



## **ΠΙΝΑΚΑΣ Α.2γ**

**ΣΥΣΧΕΤΙΣΗ ΚΑΤΗΓΟΡΙΩΝ ΠΑΡΕΜΒΑΣΗΣ ΚΑΙ ΕΠΕΝΔΥΤΙΚΩΝ  
ΠΡΟΤΕΡΑΙΟΤΗΤΩΝ ΚΑΤΑ ΤΗΝ ΥΛΟΠΟΙΗΣΗ**

ΠΙΝΑΚΑΣ Α.2γ

ΣΥΣΧΕΤΙΣΗ ΚΑΤΗΓΟΡΙΩΝ ΠΑΡΕΜΒΑΣΗΣ ΚΑΙ ΕΠΕΝΔΥΤΙΚΩΝ ΠΡΟΤΕΡΑΙΟΤΗΤΩΝ ΚΑΤΑ ΤΗΝ ΥΛΟΠΟΙΗΣΗ

	Θ.Σ/Ε.Π./ ΔΡΑΣΕΙΣ	ΑΞΟΝΑΣ ΠΡΟΤΕΡΑΙΟΤΗΤΑΣ/ΘΕΜΑΤΙΚΟΣ ΣΤΟΧΟΣ/ ΕΠΕΝΔΥΤΙΚΗ ΠΡΟΤΕΡΑΙΟΤΗΤΑ	Π/Υ ΠΡΟΓΡΑΜΜΑΤΟΣ (ΔΔ)	ΚΩΔΙΚΟΣ ΚΑΤΗΓΟΡΙΑΣ ΠΑΡΕΜΒΑΣΗ Σ	ΚΑΤΗΓΟΡΙΑ ΠΑΡΕΜΒΑΣΗΣ	Π/Υ ΠΡΟΓΡΑΜΜΑΤΟ Σ (ΔΔ)	ΠΡΟΣΚΛΗΣΕΙΣ		ΕΝΤΑΞΕΙΣ		ΝΟΔΕ		ΠΛΗΡΩΜΕΣ ΣΥΓΧΡ. ΔΔ.		
							ΕΠ.ΠΡΟΤ	Κ.Π	ΕΠ.ΠΡΟΤ	Κ.Π	ΕΠ.ΠΡΟΤ	Κ.Π	ΕΠ.ΠΡΟΤ	Κ.Π	
Α.Π.	ΑΠ01	ΕΝΙΣΧΥΣΗ ΤΗΣ ΑΝΤΑΓΩΝΙΣΤΙΚΟΤΗΤΑΣ, ΤΗΣ ΕΛΚΥΣΤΙΚΟΤΗΤΑΣ ΚΑΙ ΤΗΣ ΕΞΩΣΤΡΕΦΕΙΑΣ ΤΗΣ ΠΕΡΙΦΕΡΕΙΑΣ (ΙΔΙΑΙΤΕΡΑ ΤΩΝ ΜΜΕ), ΜΕΤΑΒΑΣΗ ΣΤΗΝ ΠΟΙΟΤΙΚΗ ΕΠΙΧΕΙΡΗΜΑΤΙΚΟΤΗΤΑ, ΜΕ ΑΙΧΜΗ ΤΗΝ ΚΑΙΝΟΤΟΜΙΑ ΚΑΙ ΑΥΞΗΣΗ ΤΗΣ ΠΕΡΙΦΕΡΕΙΑΚΗΣ ΠΡΟΤΙΘΕΜΕΝΗΣ ΑΞΙΑΣ	41.000.000		058, 062, 064, 065, 066, 067, 071, 079, 082	41.000.000	7.500.000	7.500.000	2.499.596	2.499.596	2.000.000	2.000.000	500.000	500.000	
Θ.Σ.	Θ.Σ 1	Ενίσχυση της έρευνας, της τεχνολογικής ανάπτυξης και της καινοτομίας	6.000.000		058, 062, 064, 065	6.000.000	3.500.000	3.500.000	499.596	499.596	0	0	0	0	
Ε.Π.	Ε.Π. 1α	Ενίσχυση υποδομών έρευνας και καινοτομίας και ικανοτήτων ανάπτυξης αριστείας στον τομέα της έρευνας και καινοτομίας και προώθηση κέντρων ικανότητας, ιδίως των κέντρων ευρωπαϊκού ενδιαφέροντος	1.875.000	058	Ενίσχυση υποδομών έρευνας και καινοτομίας και ικανοτήτων ανάπτυξης αριστείας στον τομέα της έρευνας και καινοτομίας και προώθηση κέντρων ικανότητας, ιδίως των κέντρων ευρωπαϊκού ενδιαφέροντος	1.875.000	0								
Ε.Π.	Ε.Π. 18	Προαγωγή επιχειρηματικών επενδύσεων στην έρευνα και καινοτομία, ανάπτυξη δεσμών και συνεργειών μεταξύ επιχειρήσεων, κέντρων έρευνας και ανάπτυξης και του τομέα της τριτοβάθμιας εκπαίδευσης, ιδίως μέσω της προαγωγής επενδύσεων στην ανάπτυξη προϊόντων και υπηρεσιών, στη μεταφορά τεχνολογίας, στην κοινωνική καινοτομία, στην οικολογική καινοτομία, στις εφαρμογές παροχής δημόσιων υπηρεσιών, στην ενθάρρυνση της ζήτησης, στη δικτύωση, στα συμπλέγματα φορέων και στην ανοιχτή καινοτομία μέσω ευφυσούς εξειδίκευσης, καθώς και στήριξη της τεχνολογικής και εφαρμοσμένης έρευνας, δοκιμαστικών δράσεων, ενεργειών έγκαιρης επικύρωσης προϊόντων, προηγμένων ικανοτήτων παραγωγής και πρώτης παραγωγής, ειδικά σε βασικές τεχνολογίες, και διάδοση των τεχνολογιών γενικής εφαρμογής	4.125.000	062	Μεταφορά τεχνολογίας και συνεργασία πανεπιστημίων - επιχειρήσεων κατ' εξοχήν προς όφελος ΜΜΕ	625.000	3.500.000	3.500.000	499.596	499.596					
Ε.Π.				064	Διεργασίες έρευνας και καινοτομίας σε ΜΜΕ (συμπεριλαμβανομένων συστημάτων κουπονιών, διεργασιών, σχεδιασμού, υπηρεσιών και κοινωνικής καινοτομίας)	2.875.000									
Ε.Π.				065	Υποδομές, διεργασίες, μεταφορά τεχνολογίας και συνεργασία για έρευνα και καινοτομία σε επιχειρήσεις που επικεντρώνονται στην οικονομία χαμηλών εκπομπών άνθρακα και στην ανθεκτικότητα απέναντι στην κλιματική αλλαγή	625.000									
Θ.Σ.	Θ.Σ 2	Βελτίωση της πρόσβασης, της χρήσης και της ποιότητας των τεχνολογιών των πληροφοριών και των επικοινωνιών (ΤΠΕ)	3.125.000		079, 082	3.125.000	2.000.000	2.000.000	0	0	0	0	0	0	
Ε.Π.	Ε.Π. 28	Ανάπτυξη προϊόντων και υπηρεσιών ΤΠΕ, ηλεκτρονικό εμπόριο και αύξηση της ζήτησης για ΤΠΕ	1.875.000	082	Υπηρεσίες και εφαρμογές ΤΠΕ για τις ΜΜΕ (συμπεριλαμβανομένου του ηλεκτρονικού εμπορίου, της ηλεκτρονικής επιχειρηματικότητας και διεργασιών δικτύωσης επιχειρήσεων), ζωντανά εργαστήρια, επιχειρηματίες στο διαδίκτυο και υπό σύσταση ΤΠΕ επιχειρήσεις κ.λπ.)	1.875.000	0								
Ε.Π.	Ε.Π. 2γ	Ενίσχυση των εφαρμογών ΤΠΕ στον τομέα της ηλεκτρονικής διακυβέρνησης, της ηλεκτρονικής μάθησης, της ηλεκτρονικής ένταξης, του ηλεκτρονικού πολιτισμού και της ηλεκτρονικής υγείας	1.250.000	079	Πρόσβαση σε πληροφορίες του δημοσίου τομέα (συμπεριλαμβανομένων ανοικτών δεδομένων ηλεκτρονικού πολιτισμού, ψηφιακών βιβλιοθηκών, ηλεκτρονικού περιεχομένου και ηλεκτρονικού τουρισμού)	1.250.000	2.000.000	2.000.000							
Θ.Σ.	Θ.Σ 3	Βελτίωση της ανταγωνιστικότητας των μικρομεσαίων επιχειρήσεων και του γεωργικού τομέα (για το ΕΓΤΑΑ) και του τομέα της αλιείας και της υδατοκαλλιέργειας (για το ΕΥΘΑ)	31.875.000		066, 067, 071	31.875.000	2.000.000	2.000.000	2.000.000	2.000.000	2.000.000	2.000.000	500.000	500.000	
Ε.Π.	Ε.Π. 3α	Προώθηση της επιχειρηματικότητας, ιδίως με τη διευκόλυνση της οικονομικής εκμετάλλευσης νέων ιδεών και τη στήριξη της δημιουργίας νέων επιχειρήσεων, μεταξύ άλλων μέσω φυτωρίων επιχειρήσεων	18.750.000	067	Επιχειρησιακή ανάπτυξη ΜΜΕ, στήριξη της επιχειρηματικότητας και των φυτωρίων επιχειρήσεων (συμπεριλαμβανομένης της στήριξης σε τεχνοβλαστούς (spin offs) και παράγωγες εταιρείες (spin outs))	16.250.000	2.000.000	2.000.000	2.000.000	2.000.000	2.000.000	2.000.000	500.000	500.000	
Ε.Π.				071	Ανάπτυξη και προώθηση επιχειρήσεων που εξειδικεύονται στην παροχή υπηρεσιών που συμβάλλουν στην οικονομία χαμηλών εκπομπών άνθρακα και στην προσαρμοστικότητα στην κλιματική αλλαγή (συμπεριλαμβανομένης της υποστήριξης σε τέτοιες υπηρεσίες)	2.500.000									
Ε.Π.	Ε.Π. 3γ	Στήριξη της δημιουργίας και της επέκτασης προηγμένων ικανοτήτων για την ανάπτυξη προϊόντων και υπηρεσιών	5.000.000	066	Προηγμένες υπηρεσίες στήριξης για ΜΜΕ και ομίλους ΜΜΕ (συμπεριλαμβανομένων των υπηρεσιών διαχείρισης, μάρκετινγκ και σχεδιασμού)	5.000.000	0								
Ε.Π.	Ε.Π. 3δ	Στήριξη της ικανότητας των ΜΜΕ να αναπτύσσονται σε περιφερειακές, εθνικές και διεθνείς αγορές, και να συμμετέχουν σε διαδικασίες καινοτομίας	8.125.000	066	Προηγμένες υπηρεσίες στήριξης για ΜΜΕ και ομίλους ΜΜΕ (συμπεριλαμβανομένων των υπηρεσιών διαχείρισης, μάρκετινγκ και σχεδιασμού)	8.125.000									
Α.Π.	ΑΠ2Α	ΑΝΑΠΤΥΞΗ ΚΑΙ ΑΞΙΟΠΟΙΗΣΗ ΙΚΑΝΟΤΗΤΩΝ ΑΝΘΡΩΠΙΝΟΥ ΔΥΝΑΜΙΚΟΥ - ΕΝΕΡΓΟΣ ΚΟΙΝΩΝΙΚΗ ΕΝΣΩΜΑΤΩΣΗ	79.772.690		104, 106, 109, 110, 111, 112, 113, 114	79.772.690	21.485.144	21.485.144	13.814.171	13.814.171	11.701.058	11.701.058	8.643.683	8.643.683	
Θ.Σ.	Θ.Σ 8	Προώθηση της διατηρήσιμης και ποιοτικής απασχόλησης και στήριξη της κινητικότητας του εργατικού δυναμικού	5.174.606		104, 106	5.174.606	3.174.600	3.174.600	0	0	0	0	0	0	
Ε.Π.	Ε.Π. 8iii	Αυτοαπασχόληση, επιχειρηματικότητα και δημιουργία νέων επιχειρήσεων, και ειδικά καινοτόμων πολύ μικρών, μικρών και μεσαίων επιχειρήσεων	2.000.000	104	Αυτοαπασχόληση, επιχειρηματικότητα και δημιουργία νέων επιχειρήσεων, και ειδικά καινοτόμων πολύ μικρών, μικρών και μεσαίων επιχειρήσεων	2.000.000									
Ε.Π.	Ε.Π. 8ν	Προσαρμογή των εργαζομένων, των επιχειρήσεων και των επιχειρηματιών στις αλλαγές	3.174.606	106	Προσαρμογή των εργαζομένων, των επιχειρήσεων και των επιχειρηματιών στις αλλαγές	3.174.606	3.174.600	3.174.600							
Θ.Σ.	Θ.Σ 9	Προώθηση της κοινωνικής ένταξης και καταπολέμηση της φτώχειας και κάθε διάκρισης	74.598.084		109, 110, 111, 112, 113, 114	74.598.084	18.310.544	18.310.544	13.814.171	13.814.171	11.701.058	11.701.058	8.643.683	8.643.683	
Ε.Π.	Ε.Π. 9i	Ενεργητική ένταξη, μεταξύ άλλων και με σκοπό την προώθηση των ίσων ευκαιριών και της δραστηρίας συμμετοχής και τη βελτίωση των δυνατοτήτων απασχόλησης	15.624.832	109	Ενεργητική ένταξη, μεταξύ άλλων και με σκοπό την προώθηση των ίσων ευκαιριών και της δραστηρίας συμμετοχής και τη βελτίωση της απασχολησιμότητας	15.624.832	9.261.633	9.261.633	8.790.823	8.790.823	7.286.261	7.286.261	7.025.559	7.025.559	
Ε.Π.	Ε.Π. 9ii	Κοινωνικοοικονομική ένταξη περιθωριοποιημένων κοινοτήτων, όπως οι Ρομά	5.060.800	110	Κοινωνικοοικονομική ενσωμάτωση των περιθωριοποιημένων κοινοτήτων, όπως οι Ρομά	5.060.800	2.626.560	2.626.560	1.779.840	1.779.840	1.326.240	1.326.240			
Ε.Π.	Ε.Π. 9iii	Καταπολέμηση κάθε μορφής διακρίσεων και προώθηση των ίσων ευκαιριών	5.997.058	111	Καταπολέμηση κάθε μορφής διακρίσεων και προώθηση των ίσων ευκαιριών	5.997.058	6.272.351	6.247.351	2.793.508	2.769.249	2.638.557	2.614.298	1.411.699	1.388.972	
Ε.Π.				109	Ενεργητική ένταξη, μεταξύ άλλων και με σκοπό την προώθηση των ίσων ευκαιριών και της δραστηρίας συμμετοχής και τη βελτίωση της απασχολησιμότητας			25.000		24.259		24.259		22.728	
Ε.Π.	Ε.Π. 9iv	Βελτίωση της πρόσβασης σε οικονομικά προσιτές, βιώσιμες και υψηλής ποιότητας υπηρεσίες, συμπεριλαμβανομένων των υπηρεσιών υγειονομικής περίθαλψης και των κοινωνικών υπηρεσιών κοινής ωφέλειας	35.415.394	112	Ενίσχυση της πρόσβασης σε οικονομικά προσιτές, βιώσιμες και υψηλής ποιότητας υπηρεσίες, συμπεριλαμβανομένης της υγειονομικής περίθαλψης και των κοινωνικών υπηρεσιών κοινής ωφέλειας	35.415.394	150.000	150.000	450.000	450.000	450.000	450.000	206.425	206.425	
Ε.Π.	Ε.Π. 9ν	Προώθηση της κοινωνικής επιχειρηματικότητας και της επαγγελματικής ενσωμάτωσης σε κοινωνικές επιχειρήσεις και την κοινωνική και αλληλέγγυο οικονομία ώστε να διευκολυνθεί η πρόσβαση στην απασχόληση	6.250.000	113	Προώθηση της κοινωνικής επιχειρηματικότητας και της επαγγελματικής ενσωμάτωσης σε κοινωνικές επιχειρήσεις και την κοινωνική και αλληλέγγυο οικονομία ώστε να διευκολυνθεί η πρόσβαση στην απασχόληση	6.250.000	0								
Ε.Π.	Ε.Π. 9vi	Στρατηγικές τοπικής ανάπτυξης με πρωτοβουλία των τοπικών κοινοτήτων	6.250.000	114	Στρατηγικές τοπικής ανάπτυξης με πρωτοβουλία των τοπικών κοινοτήτων	6.250.000	0								
Α.Π.	ΑΠ2Β	ΥΠΟΔΟΜΕΣ ΥΠΟΣΤΗΡΙΞΗΣ ΑΝΘΡΩΠΙΝΟΥ ΔΥΝΑΜΙΚΟΥ	25.000.000		049, 050, 051, 052, 053, 055, 073, 097	25.000.000	24.115.000	24.115.000	18.669.071	18.669.071	6.383.134	6.383.134	4.693.209	4.693.209	
Θ.Σ.	Θ.Σ 9	Προώθηση της κοινωνικής ένταξης και καταπολέμηση της φτώχειας και κάθε διάκρισης	10.000.000		053, 055, 073, 097	10.000.000	6.715.000	6.715.000	5.734.910	5.734.910	4.130.324	4.130.324	3.188.946	3.188.946	
Ε.Π.	Ε.Π. 9α	Επενδύσεις στις υποδομές υγείας και τις κοινωνικές υποδομές που συμβάλλουν στην εθνική, περιφερειακή και τοπική ανάπτυξη, μειώνοντας τις ανισότητες όσον αφορά την κατάσταση στον τομέα της υγείας, προωθώντας την κοινωνική ένταξη μέσω βελτίωσης	4.375.000	053	Υποδομές στον τομέα της υγείας	2.500.000	6.715.000	4.840.000	5.734.910	4.209.198	4.130.324	2.631.198	3.188.946	1.740.538	
Ε.Π.				055	Άλλες κοινωνικές υποδομές που συμβάλλουν στην περιφερειακή και τοπική ανάπτυξη	1.875.000		1.875.000		1.525.712		1.499.127		1.448.407	
Ε.Π.	Ε.Π. 98	Παροχή στήριξης για τη φυσική, οικονομική και κοινωνική αναζωογόνηση υποβαθμισμένων κοινοτήτων εντός αστικών και αγροτικών περιοχών	1.875.000	097	Πρωτοβουλίες τοπικής ανάπτυξης σε επίπεδο κοινότητας σε αστικές και αγροτικές περιοχές	1.875.000									
Ε.Π.	Ε.Π. 9γ	Παροχή στήριξης για κοινωνικές επιχειρήσεις	1.250.000	073	Στήριξη κοινωνικών επιχειρήσεων (ΜΜΕ)	1.250.000									
Ε.Π.	Ε.Π. 9δ	Πραγματοποίηση επενδύσεων στο πλαίσιο στρατηγικών τοπικής ανάπτυξης με πρωτοβουλία των τοπικών κοινοτήτων	2.500.000	097	Πρωτοβουλίες τοπικής ανάπτυξης σε επίπεδο κοινότητας σε αστικές και αγροτικές περιοχές	2.500.000									

ΠΙΝΑΚΑΣ Α.2γ

ΣΥΣΧΕΤΙΣΗ ΚΑΤΗΓΟΡΙΩΝ ΠΑΡΕΜΒΑΣΗΣ ΚΑΙ ΕΠΕΝΔΥΤΙΚΩΝ ΠΡΟΤΕΡΑΙΟΤΗΤΩΝ ΚΑΤΑ ΤΗΝ ΥΛΟΠΟΙΗΣΗ

	Θ.Σ/Ε.Π./ ΔΡΑΣΕΙΣ	ΑΞΟΝΑΣ ΠΡΟΤΕΡΑΙΟΤΗΤΑΣ/ΘΕΜΑΤΙΚΟΣ ΣΤΟΧΟΣ/ ΕΠΕΝΔΥΤΙΚΗ ΠΡΟΤΕΡΑΙΟΤΗΤΑ	Π/Υ ΠΡΟΓΡΑΜΜΑΤΟΣ (ΔΔ)	ΚΩΔΙΚΟΣ ΚΑΤΗΓΟΡΙΑΣ ΠΑΡΕΜΒΑΣΗ	ΚΑΤΗΓΟΡΙΑ ΠΑΡΕΜΒΑΣΗΣ	Π/Υ ΠΡΟΓΡΑΜΜΑΤΟ Σ	ΠΡΟΣΚΛΗΣΕΙΣ		ΕΝΤΑΞΕΙΣ		ΝΟΔΕ		ΠΛΗΡΩΜΕΣ ΣΥΓΧΡ. ΔΔ.	
Θ.Σ.	Θ.Σ 10	Επένδυση στην εκπαίδευση, την κατάρτιση και την επαγγελματική κατάρτιση για την απόκτηση δεξιοτήτων και τη διά βίου μάθηση	15.000.000		049, 050, 051, 052	15.000.000	17.400.000	17.400.000	12.934.160	12.934.160	2.252.810	2.252.810	1.504.263	1.504.263
Ε.Π.	Ε.Π. 10	Επένδυση στην εκπαίδευση, την κατάρτιση και την επαγγελματική κατάρτιση για την απόκτηση δεξιοτήτων και τη διά βίου μάθηση	15.000.000	049	Εκπαιδευτική υποδομή για τριτοβάθμια εκπαίδευση	2.500.000	17.400.000		12.934.160		2.252.810		1.504.263	
Ε.Π.				050	Εκπαιδευτική υποδομή για επαγγελματική εκπαίδευση και κατάρτιση και εκπαίδευση ενηλίκων	1.250.000								
Ε.Π.				051	Εκπαιδευτική υποδομή για σχολική εκπαίδευση (δημοτικό και γενική δευτεροβάθμια)	7.500.000		13.650.000		10.834.160		2.252.810		1.504.263
Ε.Π.				052	Υποδομή για προσχολική εκπαίδευση και φροντίδα	3.750.000		3.750.000		2.100.000				
Α.Π.	ΑΠ03	ΠΡΟΣΤΑΣΙΑ ΤΟΥ ΠΕΡΙΒΑΛΛΟΝΤΟΣ – ΜΕΤΑΒΑΣΗ ΣΕ ΜΙΑ ΟΙΚΟΝΟΜΙΑ ΦΙΛΙΚΗ ΣΤΟ ΠΕΡΙΒΑΛΛΟΝ	60.618.839		013, 014, 017, 020, 021, 022, 023, 083, 086, 087, 090, 091, 092, 094, 094, 095	60.618.839	24.370.000	24.370.000	19.333.674	19.333.674	9.119.314	9.119.314	7.097.899	7.097.899
Θ.Σ.	Θ.Σ 4	Υποστήριξη της μετάβασης προς μια οικονομία χαμηλών εκπομπών διοξειδίου του άνθρακα σε όλους τους τομείς	7.500.000		013, 014	7.500.000	1.500.000	1.500.000	1.500.000	1.500.000	0	0	0	0
Ε.Π.	Ε.Π. 4γ	Στήριξη της ενεργειακής απόδοσης, της έξυπνης διαχείρισης της ενέργειας και της χρήσης ανανεώσιμων πηγών ενέργειας στις δημόσιες υποδομές, συμπεριλαμβανομένων των δημόσιων κτηρίων, και στον τομέα της στέγασης	7.500.000	013	Ενεργειακή απόδοση με ανακαίνιση της δημόσιας υποδομής, έργα επίδειξης και υποστηρικτικά μέτρα	5.000.000	1.500.000		1.500.000					
Ε.Π.				014	Ενεργειακή απόδοση με ανακαίνιση του υφιστάμενου οικιστικού αποθέματος, έργα επίδειξης και υποστηρικτικά μέτρα	2.500.000		1.500.000		1.500.000				
Θ.Σ.	Θ.Σ 5	Πρώθηση της προσαρμογής στην κλιματική αλλαγή, πρόληψη και διαχείριση κινδύνων	6.250.000		087	6.250.000	2.650.000	2.650.000	0	0	0	0	0	0
Ε.Π.	Ε.Π. 5α	Στήριξη των επενδύσεων για προσαρμογή στην κλιματική αλλαγή καθώς και των τεχνικών που βασίζονται στο οικοσύστημα	6.250.000	087	Προσαρμογή σε μέτρα για την κλιματική αλλαγή και πρόληψη και διαχείριση κινδύνων σχετικών με το κλίμα, π.χ. διάβρωση, πυρκαγιές, πλημμύρες, καταγίγδες και ξηρασία, συμπεριλαμβανομένης της αύξησης της ευαισθητοποίησης, της πολιτικής προστασίας και συστημάτων και υποδομών διαχείρισης καταστροφών	6.250.000	2.650.000	2.650.000						
Θ.Σ.	Θ.Σ 6	Διαφύλαξη και προστασία του περιβάλλοντος και πρώωση της αποδοτικότητας των πόρων	46.868.839		017, 020, 021, 022, 023, 083, 086, 090, 091, 092, 094, 094, 095	46.868.839	20.220.000	20.220.000	17.833.674	17.833.674	9.119.314	9.119.314	7.097.899	7.097.899
Ε.Π.	Ε.Π. 6α	Επενδύσεις στον τομέα των αποβλήτων, ώστε να ικανοποιηθούν οι απαιτήσεις του περιβαλλοντικού κεκτημένου της Ένωσης και να αντιμετωπιστούν οι ανάγκες που έχουν προσδιορισθεί από τα κράτη μέλη για επενδύσεις που υπερβαίνουν τις εν λόγω απαιτήσεις	2.500.000	017	Διαχείριση οικιακών απορριμμάτων (συμπεριλαμβανομένης της ελαχιστοποίησης, της διαλογής και μέτρων ανακύκλωσης)	1.250.000								
Ε.Π.				023	Περιβαλλοντικά μέτρα που στοχεύουν στη μείωση και/ή την αποφυγή εκπομπών αερίου θερμοκηπίου (συμπεριλαμβανομένης της επεξεργασίας και αποθήκευσης του μεθανίου και κομποστοποίησης)	1.250.000								
Ε.Π.	Ε.Π. 6β	Επενδύσεις στον τομέα των υδάτων, ώστε να ικανοποιηθούν οι απαιτήσεις του περιβαλλοντικού κεκτημένου της Ένωσης και να αντιμετωπιστούν οι ανάγκες που έχουν προσδιορισθεί από τα κράτη μέλη για επενδύσεις που υπερβαίνουν τις εν λόγω απαιτήσεις	17.500.000	020	Παροχή νερού για ανθρώπινη κατανάλωση (υποδομή εξαγωγής, επεξεργασίας, αποθήκευσης και διανομής)	8.750.000	16.520.000	9.940.000	14.927.829	9.577.471	6.213.469	1.170.807	4.323.979	607.268
Ε.Π.				021	Διαχείριση υδάτων και εξοικονόμηση πόσιμου νερού (συμπεριλαμβανομένης της διαχείρισης των λεκανών απορροής ποταμών, του εφοδιασμού σε νερό, των ειδικών μέτρων προσαρμογής στην αλλαγή του κλίματος, της μέτρησης σε επίπεδο περιοχής και καταναλωτή, των συστημάτων χρέωσης και της μείωσης των διαρροών)	6.250.000		6.580.000		5.350.358		5.042.662		3.716.711
Ε.Π.				022	Επεξεργασία λυμάτων	2.500.000								
Ε.Π.				091	Ανάπτυξη και προώθηση του τουριστικού δυναμικού φυσικών περιοχών	3.750.000								
Ε.Π.	Ε.Π. 6γ	Διατήρηση, προστασία, προώθηση και ανάπτυξη της φυσικής και πολιτιστικής κληρονομιάς	13.125.000	092	Προστασία, ανάπτυξη και προβολή δημόσιων τουριστικών κεφαλαίων	3.750.000	3.700.000	2.250.000	2.905.844	987.987	2.905.844	987.987	2.773.919	943.133
Ε.Π.				094	Προστασία, ανάπτυξη και προβολή στοιχείων δημόσιας πολιτιστικής κληρονομιάς	5.625.000		1.250.000		1.656.331		1.656.331		1.581.134
Ε.Π.				095	Ανάπτυξη και προβολή δημόσιων υπηρεσιών πολιτιστικής κληρονομιάς			200.000		261.526		261.526		249.653
Ε.Π.	Ε.Π. 6δ	Προστασία και αποκατάσταση της βιοποικιλότητας και του εδάφους και προαγωγή των υπηρεσιών των οικοσυστημάτων μέσω και του δικτύου NATURA 2000 και των «πράσινων» υποδομών.	1.875.000	086	Προστασία, αναστήλωση και βιώσιμη χρήση των περιοχών Natura 2000	1.875.000	0							
Ε.Π.	Ε.Π. 6ε	Ανάληψη δράσης για τη βελτίωση του αστικού περιβάλλοντος, την ανάπλαση των πόλεων, την αναζωογόνηση και την απολύμανση των υποβαθμισμένων περιβαλλοντικά εκτάσεων (συμπεριλαμβανομένων των προς ανασυγκρότηση περιοχών), τη μείωση της ατμοσφαιρικής ρύπανσης και την προώθηση μέτρων για τον περιορισμό του θορύβου	11.868.839	083	Μέτρα για την ποιότητα του αέρα	1.875.000								
Ε.Π.				090	Ποδηλατόδρομοι και μονοπάτια	6.243.839								
Ε.Π.				094	Προστασία, ανάπτυξη και προβολή στοιχείων δημόσιας πολιτιστικής κληρονομιάς	2.500.000								
Ε.Π.				095	Ανάπτυξη και προβολή δημόσιων υπηρεσιών πολιτιστικής κληρονομιάς	1.250.000								
Α.Π.	ΑΠ04	ΑΝΑΠΤΥΞΗ – ΕΚΣΥΓΧΡΟΝΙΣΜΟΣ – ΣΥΜΠΛΗΡΩΣΗ ΥΠΟΔΟΜΩΝ ΓΙΑ ΤΗΝ ΟΙΚΟΝΟΜΙΚΗ ΚΑΙ ΚΟΙΝΩΝΙΚΗ ΑΝΑΠΤΥΞΗ	73.261.250		031, 034, 036, 040, 044	73.261.250	57.069.789	57.069.789	62.834.306	62.834.306	40.228.335	40.228.335	19.229.128	19.229.128
Θ.Σ.	Θ.Σ 7	Πρώθηση των βιώσιμων μεταφορών και της άρσης των προβλημάτων σε βασικές υποδομές δικτύων	73.261.250		031, 034, 036, 040, 044	73.261.250	57.069.789	57.069.789	62.834.306	62.834.306	40.228.335	40.228.335	19.229.128	19.229.128
Ε.Π.	Ε.Π. 7β	Ενίσχυση της περιφερειακής κινητικότητας μέσω της σύνδεσης δευτερευόντων και τριτευόντων κόμβων με τις υποδομές ΔΕΔ-Μ, περιλαμβανομένων των πολυτροπικών κόμβων	72.261.250	031	Άλλοι εθνικοί και περιφερειακοί δρόμοι (νέα κατασκευή)	37.500.000	57.069.789	19.263.405	62.834.306	34.593.199	40.228.335	22.411.209	19.229.128	9.136.111
Ε.Π.				034	Άλλοι ανακατασκευασμένοι ή βελτιωμένοι δρόμοι (αυτοκινητόδρομοι, εθνικοί, περιφερειακοί ή τοπικοί)	22.261.250		37.806.383		28.241.106		17.817.126		10.093.016
Ε.Π.				036	Μεταφορές πολλαπλών μέσων	8.750.000								
Ε.Π.				040	Άλλοι θαλάσσιοι λιμένες	3.750.000								
Ε.Π.	Ε.Π. 7γ	Ανάπτυξη και βελτίωση φιλικών προς το περιβάλλον και με χαμηλές εκπομπές άνθρακα συστημάτων μεταφορών (στα οποία περιλαμβάνονται και τα συστήματα χαμηλού θορύβου), συμπεριλαμβανομένων των εσωτερικών πλωτών οδών και των θαλάσσιων μεταφορών, των λιμένων, των πολυτροπικών συνδέσεων και των αερολιμενικών υποδομών, με σκοπό την προώθηση της βιώσιμης περιφερειακής και τοπικής κινητικότητας	1.000.000	044	Έξυπνα συστήματα μεταφορών (συμπεριλαμβανομένης της εισαγωγής της διαχείρισης της ζήτησης, των συστημάτων διοδίων, συστημάτων παρακολούθησης, ελέγχου και πληροφοριών ΤΠ)	1.000.000								
Α.Π.	ΑΠ05	ΤΕΧΝΙΚΗ ΒΟΗΘΕΙΑ ΕΤΠΑ	3.617.840			3.617.840	3.617.840	3.617.840	2.458.794	2.458.794	2.043.549	2.043.549	1.439.539	1.439.539
Τ.Β.	ΤΒ ΕΤΠΑ	ΤΕΧΝΙΚΗ ΒΟΗΘΕΙΑ ΕΤΠΑ	3.617.840	121	Προετοιμασία, εφαρμογή, παρακολούθηση και επιθεώρηση	2.306.091	3.617.840	2.306.091	2.458.794	1.871.592	2.043.549	1.637.672	1.439.539	1.193.390
				122	Αξιολόγηση και μελέτες	562.178		562.178		411.122		251.497		134.290
				123	Πληροφόρηση και επικοινωνία	749.571		749.571		176.080		154.380		111.859
Α.Π.	ΑΠ06	ΤΕΧΝΙΚΗ ΒΟΗΘΕΙΑ ΕΚΤ	1.248.249			1.248.249	1.248.249	1.248.249	486.060	486.060	238.060	238.060	166.185	166.185
Τ.Β.	ΤΒ ΕΚΤ	ΤΕΧΝΙΚΗ ΒΟΗΘΕΙΑ ΕΚΤ	1.248.249	121	Προετοιμασία, εφαρμογή, παρακολούθηση και επιθεώρηση	653.056	1.248.249	653.056	486.060	386.860	238.060	238.060	166.185	166.185
				122	Αξιολόγηση και μελέτες	207.024		207.024		99.200				
				123	Πληροφόρηση και επικοινωνία	388.169		388.169						
ΣΥΝ	ΣΥΝΟΛΟ	ΣΥΝΟΛΟ ΠΡΟΓΡΑΜΜΑΤΟΣ	284.518.868			284.518.868	139.406.022	139.406.022	120.095.671	120.095.671	71.713.449	71.713.449	41.769.643	41.769.643
	ΕΤΠΑ	ΣΥΝΟΛΟ ΕΤΠΑ	203.497.929			203.497.929	116.672.629	116.672.629	105.795.440	105.795.440	59.774.332	59.774.332	32.959.775	32.959.775
	ΕΚΤ	ΣΥΝΟΛΟ ΕΚΤ	81.020.939			81.020.939	22.733.393	22.733.393	14.300.231	14.300.231	11.939.118	11.939.118	8.809.868	8.809.868

### **ΠΙΝΑΚΑΣ Α.3α**

**ΒΑΘΜΟΙ ΧΡΗΜΑΤΟΟΙΚΟΝΟΜΙΚΗΣ ΕΝΕΡΓΟΠΟΙΗΣΗΣ & ΥΛΟΠΟΙΗΣΗΣ ΤΟΥ ΕΠ  
ΑΝΑ ΣΤΑΔΙΟ ΕΝΕΡΓΟΠΟΙΗΣΗΣ & ΥΛΟΠΟΙΗΣΗΣ & ΑΝΑ ΑΠ, ΘΣ ΚΑΙ ΕΠ. ΠΡ.**

ΒΑΘΜΟΙ ΧΡΗΜΑΤΟΟΙΚΟΝΟΜΙΚΗΣ ΕΝΕΡΓΟΠΟΙΗΣΗΣ & ΥΛΟΠΟΙΗΣΗΣ ΤΟΥ ΕΠ ΑΝΑ ΣΤΑΔΙΟ ΕΝΕΡΓΟΠΟΙΗΣΗΣ & ΥΛΟΠΟΙΗΣΗΣ & ΑΝΑ ΑΠ, ΘΣ ΚΑΙ ΕΠ. ΠΡ.

Βαθμός Επίτευξης Στόχων	Ιδιαίτερα Υψηλός Βαθμός (11-12)					Πολύ Υψηλός Βαθμός (9-10)					Υψηλός Βαθμός (7-8)					Μέσος Βαθμός (5-6)					Χαμηλός Βαθμός (3-4)					Πολύ Χαμηλός Έως Μηδενικός Βαθμός (0-2)						
	Εξειδικεύσεις	Προσκλησί ες	Εντάξεις	ΝΟΔΕ	Δαπάνες	Εξειδικεύ σεις	Προσκλησί ες	Εντάξεις	ΝΟΔΕ	Δαπάνες	Εξειδικεύ σεις	Προσκλησί ες	Εντάξεις	ΝΟΔΕ	Δαπάνες	Εξειδικεύσεις	Προσκλησί ες	Εντάξεις	ΝΟΔΕ	Δαπάνες	Εξειδικεύ σεις	Προσκλησί ες	Εντάξεις	ΝΟΔΕ	Δαπάνες	Εξειδικεύ σεις	Προσκλησί ες	Εντάξεις	ΝΟΔΕ	Δαπάνες		
ΑΠ, ΘΣ, Επ. Πρ.																																
ΑΠ1	-	-	-	-	-	-	-	-	-	-	-	-	-	-	-	-	-	-	-	-	-	-	-	-	-	1,5	1,5	0,5	0,5	0,5		
Θ.Σ.1	-	-	-	-	-	-	-	-	-	-	7,0	7,5	-	-	-	-	-	-	-	-	-	-	-	-	-	-	-	0,5	0,0	0,0		
Επ. Πρ. 1a	-	-	-	-	-	-	-	-	-	-	-	-	-	-	-	-	-	-	-	-	-	-	-	-	-	0,0	0,0	0,0	0,0	0,0		
Επ. Πρ. 1b	-	-	-	-	-	9,0	9,5	-	-	-	-	-	-	-	-	-	-	-	-	-	-	-	-	-	-	-	-	1,0	0,0	0,0		
Θ.Σ.2	-	-	-	-	-	9,5	-	-	-	-	-	7,5	-	-	-	-	-	-	-	-	-	-	-	-	-	-	-	0,0	0,0	0,0		
Επ. Πρ. 2b	-	-	-	-	-	-	-	-	-	-	-	-	-	-	-	5,5	-	-	-	-	-	-	-	-	-	-	-	0,0	0,0	0,0		
Επ. Πρ. 2c	12,0	12,0	-	-	-	-	-	-	-	-	-	-	-	-	-	-	-	-	-	-	-	-	-	-	-	-	-	0,0	0,0	0,0		
Θ.Σ.3	-	-	-	-	-	-	-	-	-	-	-	-	-	-	-	-	-	-	-	-	-	-	-	-	-	-	0,5	0,5	0,5	0,5	0,5	
Επ. Πρ. 3a	-	-	-	-	-	-	-	-	-	-	-	-	-	-	-	-	-	-	-	-	-	-	-	-	-	-	0,5	0,5	1,0	1,5	0,5	
Επ. Πρ. 3c	-	-	-	-	-	-	-	-	-	-	-	-	-	-	-	-	-	-	-	-	-	-	-	-	-	-	0,0	0,0	0,0	0,0	0,0	
Επ. Πρ. 3d	-	-	-	-	-	-	-	-	-	-	-	-	-	-	-	-	-	-	-	-	-	-	-	-	-	-	0,0	0,0	0,0	0,0	0,0	
ΑΠ2Α	-	-	-	-	-	-	-	-	-	-	-	-	-	-	-	5,0	-	-	-	-	-	-	3,0	-	-	3,0	-	-	2,0	2,0	-	
Θ.Σ.8	-	-	-	-	-	-	-	-	-	-	7,0	7,0	-	-	-	-	-	-	-	-	-	-	-	-	-	-	-	-	0,0	0,0	0,0	
Επ. Πρ. 8iii	-	-	-	-	-	-	-	-	-	-	-	-	-	-	-	-	-	-	-	-	-	-	-	-	-	-	0,0	0,0	0,0	0,0	0,0	
Επ. Πρ. 8v	11,0	11,0	-	-	-	-	-	-	-	-	-	-	-	-	-	-	-	-	-	-	-	-	-	-	-	-	-	0,0	0,0	0,0	0,0	
Θ.Σ.9	-	-	-	-	-	-	-	-	-	-	-	-	-	-	-	-	-	-	-	-	4,0	-	-	3,0	3,0	-	2,0	2,0	-	-	-	
Επ. Πρ. 9i	-	-	-	-	-	-	-	-	-	-	8,0	7,0	8,0	7,5	7,5	-	-	-	-	-	-	-	-	-	-	-	-	-	-	-	-	
Επ. Πρ. 9ii	-	-	-	-	-	-	-	-	-	-	-	-	-	-	-	5,5	6,0	5,0	-	-	-	-	-	4,0	-	-	-	-	-	0,0	-	
Επ. Πρ. 9iii	11,0	11,0	-	-	-	-	-	-	-	-	-	-	7,0	7,0	-	-	-	-	-	-	-	-	-	-	4,0	-	-	-	-	-	-	
Επ. Πρ. 9iv	-	-	-	-	-	-	-	-	-	-	-	-	-	-	-	-	-	-	-	-	-	-	-	-	-	-	0,5	0,5	0,5	0,5	0,5	
Επ. Πρ. 9v	-	-	-	-	-	-	-	-	-	-	-	-	-	-	-	-	-	-	-	-	-	-	-	-	-	-	0,0	0,0	0,0	0,0	0,0	
Επ. Πρ. 9vi	-	-	-	-	-	7,5	-	-	-	-	7,5	-	-	-	-	-	-	-	-	-	-	-	-	-	-	-	-	0,0	0,0	0,0	0,0	0,0
ΑΠ2Β	11,0	11,0	-	-	-	-	-	9,5	-	-	-	-	-	-	-	-	-	-	-	-	-	-	-	4,0	4,0	-	-	-	-	-	-	
Θ.Σ.9	-	-	-	-	-	-	-	-	-	-	8,0	8,0	8,0	-	-	-	-	-	6,0	6,0	-	-	-	-	-	-	-	-	-	-	-	
Επ. Πρ. 9a	12,0	12,0	12,0	12,0	11,0	-	-	-	-	-	-	-	-	-	-	-	-	-	-	-	-	-	-	-	-	-	-	-	-	-	-	
Επ. Πρ. 9b	-	-	-	-	-	-	-	-	-	-	-	-	-	-	-	-	-	-	-	-	-	-	-	-	-	-	0,0	0,0	0,0	0,0	0,0	
Επ. Πρ. 9c	-	-	-	-	-	-	-	-	-	-	-	-	-	-	-	-	-	-	-	-	-	-	-	-	-	-	0,0	0,0	0,0	0,0	0,0	
Επ. Πρ. 9d	-	-	-	-	-	-	-	-	-	-	-	-	-	-	-	-	-	-	-	-	-	-	-	-	-	-	1,0	0,0	0,0	0,0	0,0	
Θ.Σ.10	12,0	12,0	11,0	-	-	-	-	-	-	-	-	-	-	-	-	-	-	-	-	-	-	-	-	3,0	3,0	-	-	-	-	-	-	
Επ. Πρ. 10a	12,0	12,0	11,0	-	-	-	-	-	-	-	-	-	-	-	-	-	-	-	-	-	-	-	-	3,0	3,0	-	-	-	-	-	-	
ΑΠ3	-	-	-	-	-	-	-	-	-	-	7,5	-	-	-	-	-	5,0	5,0	-	-	-	-	-	3,0	3,0	-	-	-	-	-	-	
Θ.Σ.4	-	-	-	-	-	-	-	-	-	-	-	-	-	-	-	5,5	-	-	-	-	-	-	-	-	-	-	-	2,0	2,0	0,0	0,0	
Επ. Πρ. 4c	-	-	-	-	-	-	-	-	-	-	-	-	-	-	-	5,5	-	-	-	-	-	-	-	-	-	-	-	2,0	2,0	0,0	0,0	
Θ.Σ.5	-	-	-	-	-	10,0	-	-	-	-	-	-	-	-	-	-	5,5	-	-	-	-	-	-	-	-	-	-	-	0,0	0,0	0,0	
Επ. Πρ. 5a	-	-	-	-	-	10,0	-	-	-	-	-	-	-	-	-	-	5,5	-	-	-	-	-	-	-	-	-	-	-	0,0	0,0	0,0	
Θ.Σ.6	-	-	-	-	-	-	-	-	-	-	7,5	-	-	-	-	-	5,5	5,5	-	-	-	-	-	3,0	3,5	-	-	-	-	-	-	
Επ. Πρ. 6a	-	-	-	-	-	-	-	-	-	-	-	-	-	-	-	-	-	-	-	-	-	-	-	-	-	-	0,0	0,0	0,0	0,0	0,0	
Επ. Πρ. 6b	11,0	11,0	11,0	-	-	-	-	-	-	-	-	-	-	-	-	-	-	-	5,0	5,0	-	-	-	-	-	-	-	-	-	-	-	
Επ. Πρ. 6c	11,5	-	-	-	-	-	-	-	-	-	-	-	-	-	-	-	-	-	-	5,0	-	3,0	3,0	3,5	-	-	-	-	-	-	-	
Επ. Πρ. 6d	-	-	-	-	-	-	-	-	-	-	-	-	-	-	-	-	-	-	-	-	-	-	-	-	-	-	0,0	0,0	0,0	0,0	0,0	
Επ. Πρ. 6e	-	-	-	-	-	-	-	-	-	-	-	-	-	-	-	-	-	-	-	-	-	-	-	-	-	-	0,0	0,0	0,0	0,0	0,0	
ΑΠ4	11,0	-	11	-	-	-	9,5	-	-	-	-	-	-	8,0	-	-	-	-	-	5,5	-	-	-	-	-	-	-	-	-	-	-	
Θ.Σ.7	11,0	-	11,0	-	-	-	9,5	-	-	-	-	-	-	8,0	-	-	-	-	-	5,5	-	-	-	-	-	-	-	-	-	-	-	
Επ. Πρ. 7b	11,0	-	11,0	-	-	-	9,5	-	9,0	-	-	-	-	-	-	-	-	-	-	5,5	-	-	-	-	-	-	-	-	-	-	-	
Επ. Πρ. 7c	-	-	-	-	-	-	-	-	-	-	-	-	-	-	-	-	-	-	-	-	-	-	-	-	-	-	0,0	0,0	0,0	0,0	0,0	
ΑΠ5	-	11,0	-	-	-	10,0	-	9	9	-	-	-	-	-	7,0	-	-	-	-	-	-	-	-	-	-	-	-	-	-	-	-	
ΑΠ6	-	11,0	-	-	-	10,0	-	-	-	-	-	-	-	-	-	-	-	5,5	-	-	-	-	3,0	3,0	-	-	-	-	-	-	-	
ΣΥΝΟΛΟ ΕΤΠΑ	-	-	-	-	-	-	-	-	-	-	8,0	7,0	7,5	-	-	-	-	-	-	-	-	-	-	4,0	3,5	-	-	-	-	-	-	
ΣΥΝΟΛΟ ΕΚΤ	-	-	-	-	-	-	-	-	-	-	-	-	-	-	-	5,0	-	-	-	-	-	3,0	-	3,0	-	-	-	2,0	2,0	-	-	
ΣΥΝΟΛΟ ΕΠ	-	-	-	-	-	-	-	-	-	-	7,5	-	-	-	-	-	6,0	6,0	-	-	-	-	3,5	3,0	-	-	-	-	-	-	-	

## **ΠΙΝΑΚΑΣ Α.3β**

### **ΣΥΝΟΠΤΙΚΗ ΠΑΡΟΥΣΙΑΣΗ ΒΑΘΜΩΝ ΧΡΗΜΑΤΟΟΙΚΟΝΟΜΙΚΗΣ ΕΝΕΡΓΟΠΟΙΗΣΗΣ ΚΑΙ ΥΛΟΠΟΙΗΣΗΣ**

## ΠΙΝΑΚΑΣ Α.3β

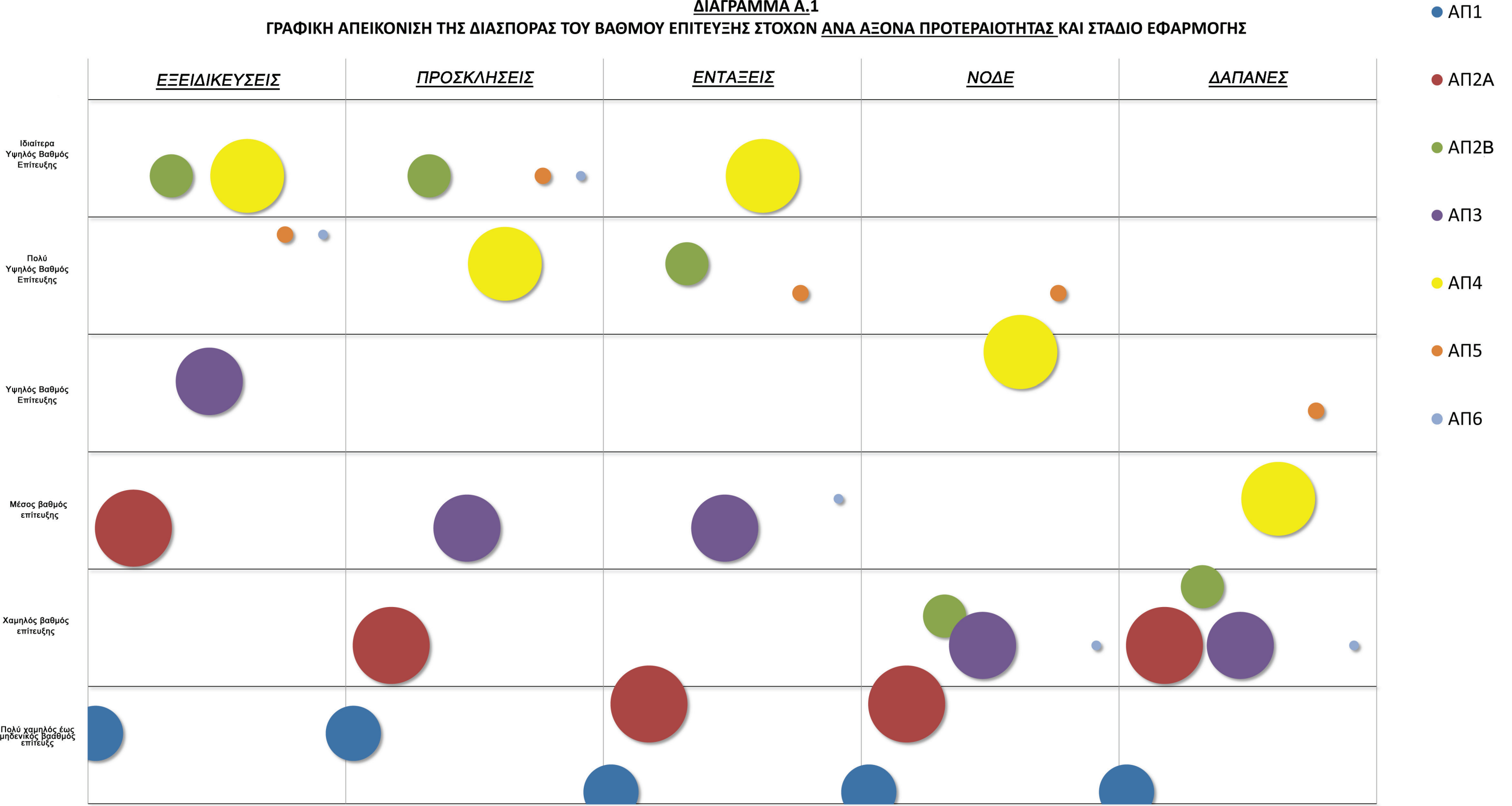
## ΣΥΝΟΠΤΙΚΗ ΠΑΡΟΥΣΙΑΣΗ ΒΑΘΜΩΝ ΧΡΗΜΑΤΟΟΙΚΟΝΟΜΙΚΗΣ ΕΝΕΡΓΟΠΟΙΗΣΗΣ ΚΑΙ ΥΛΟΠΟΙΗΣΗΣ

ΑΠ / ΘΣ / ΕΠ. ΠΡ.	ΠΡΟΫΠ/ΣΜΟΣ	ΒΑΘΜΟΣ ΕΠΙΤΕΥΞΗΣ ΣΤΟΧΩΝ				
		ΕΞΕΙΔΙΚΕΥΣΕΙΣ	ΠΡΟΣΚΛΗΣΕΙΣ	ΕΝΤΑΞΕΙΣ	ΝΟΔΕ	ΔΑΠΑΝΕΣ
<b>ΑΠ1</b>	<b>41.000.000</b>	1,5	1,5	0,5	0,5	0,5
Θ.Σ.1	6.000.000	7,0	7,5	0,5	0,0	0,0
ΕΠ 1a	1.875.000	0,0	0,0	0,0	0,0	0,0
ΕΠ 1b	4.125.000	9,0	9,5	1,0	0,0	0,0
Θ.Σ.2	3.125.000	9,5	7,5	0,0	0,0	0,0
ΕΠ 2b	1.875.000	5,5	0,0	0,0	0,0	0,0
ΕΠ 2c	1.250.000	12,0	12,0	0,0	0,0	0,0
Θ.Σ.3	31.875.000	0,5	0,5	0,5	0,5	0,5
ΕΠ 3a	18.750.000	0,5	0,5	1,0	1,5	0,5
ΕΠ 3c	5.000.000	0,0	0,0	0,0	0,0	0,0
ΕΠ 3d	8.125.000	0,0	0,0	0,0	0,0	0,0
<b>ΑΠ2Α</b>	<b>79.772.690</b>	5,0	3,0	2,0	2,0	3,0
Θ.Σ.8	5.174.606	7,0	7,0	0,0	0,0	0,0
ΕΠ 8iii	2.000.000	0,0	0,0	0,0	0,0	0,0
ΕΠ 8v	3.174.606	11,0	11,0	0,0	0,0	0,0
Θ.Σ.9	74.598.084	4,0	2,0	2,0	3,0	3,0
ΕΠ 9i	15.624.832	8,0	7,0	8,0	7,5	7,5
ΕΠ 9ii	5.060.800	5,5	6,0	5,0	4,0	0,0
ΕΠ 9iii	5.997.058	11,0	11,0	7,0	7,0	4,0
ΕΠ 9iv	35.415.394	0,5	0,5	0,5	0,5	0,5
ΕΠ 9v	6.250.000	0,0	0,0	0,0	0,0	0,0
ΕΠ 9vi	6.250.000	7,5	0,0	0,0	0,0	0,0
<b>ΑΠ2Β</b>	<b>25.000.000</b>	11,0	11,0	9,5	4,0	4,0
Θ.Σ.9	10.000.000	8,0	8,0	8,0	6,0	6,0
ΕΠ 9a	4.375.000	12,0	12,0	12,0	12,0	11,0
ΕΠ 9b	1.875.000	0,0	0,0	0,0	0,0	0,0
ΕΠ 9c	1.250.000	0,0	0,0	0,0	0,0	0,0
ΕΠ 9d	2.500.000	1,0	0,0	0,0	0,0	0,0
Θ.Σ.10	15.000.000	12,0	12,0	11,0	3,0	3,0
ΕΠ 10a	15.000.000	12,0	12,0	11,0	3,0	3,0
<b>ΑΠ3</b>	<b>60.618.839</b>	7,5	5,0	5,0	3,0	3,0
Θ.Σ.4	7.500.000	5,5	2,0	2,0	0,0	0,0
ΕΠ 4c	7.500.000	5,5	2,0	2,0	0,0	0,0
Θ.Σ.5	6.250.000	10,0	5,5	0,0	0,0	0,0
ΕΠ 5a	6.250.000	10,0	5,5	0,0	0,0	0,0
Θ.Σ.6	46.868.839	7,5	5,5	5,5	3,0	3,5
ΕΠ 6a	2.500.000	0,0	0,0	0,0	0,0	0,0
ΕΠ 6b	17.500.000	11,0	11,0	11,0	5,0	5,0
ΕΠ 6c	13.125.000	11,5	3,0	3,0	3,5	5,0
ΕΠ 6d	1.875.000	0,0	0,0	0,0	0,0	0,0
ΕΠ 6e	11.868.839	0,0	0,0	0,0	0,0	0,0
<b>ΑΠ4</b>	<b>73.261.250</b>	11,0	9,5	11,0	8,0	5,5
Θ.Σ.7	73.261.250	11,0	9,5	11,0	8,0	5,5
ΕΠ 7b	72.261.250	11,0	9,5	11,0	9,0	5,5
ΕΠ 7c	1.000.000	0,0	0,0	0,0	0,0	0,0
<b>ΑΠ5</b>	<b>3.617.840</b>	10,0	11,0	9,0	9,0	7,0
<b>ΑΠ6</b>	<b>1.248.249</b>	10,0	11,0	5,5	3,0	3,0
<b>ΣΥΝΟΛΟ ΕΤΠΑ</b>	<b>203.497.929</b>	8,0	7,0	7,5	4,0	3,5
<b>ΣΥΝΟΛΟ ΕΚΤ</b>	<b>81.020.939</b>	5,0	3,0	2,0	2,0	3,0
<b>ΣΥΝΟΛΟ ΕΠ</b>	<b>284.518.868</b>	7,5	6,0	6,0	3,5	3,0

### **ΔΙΑΓΡΑΜΜΑ Α.1**

**ΓΡΑΦΙΚΗ ΑΠΕΙΚΟΝΙΣΗ ΤΗΣ ΔΙΑΣΠΟΡΑΣ ΤΟΥ ΒΑΘΜΟΥ ΕΠΙΤΕΥΞΗΣ ΣΤΟΧΩΝ  
ΑΝΑ ΑΞΟΝΑ ΠΡΟΤΕΡΑΙΟΤΗΤΑΣ ΚΑΙ ΣΤΑΔΙΟ ΕΦΑΡΜΟΓΗΣ**

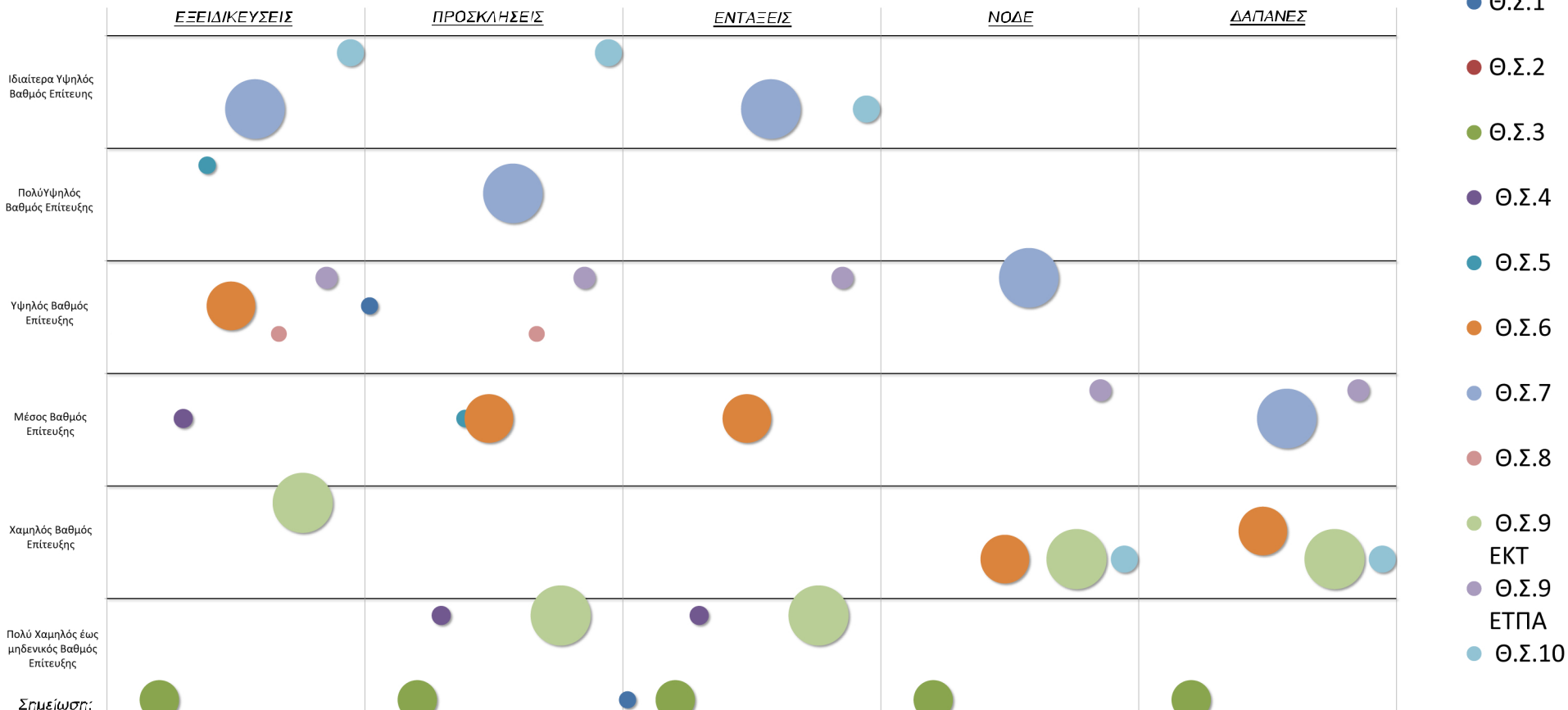




Σημείωση  
Οι διάμετροι των κύκλων εκφράζουν το ύψος του προϋπολογισμού σε δημόσια δαπάνη.

## **ΔΙΑΓΡΑΜΜΑ Α.2**

**ΓΡΑΦΙΚΗ ΑΠΕΙΚΟΝΙΣΗ ΤΗΣ ΔΙΑΣΠΟΡΑΣ ΤΟΥ ΒΑΘΜΟΥ ΕΠΙΤΕΥΞΗΣ ΣΤΟΧΩΝ  
ΑΝΑ ΘΕΜΑΤΙΚΟ ΣΤΟΧΟ ΚΑΙ ΣΤΑΔΙΟ ΕΦΑΡΜΟΓΗΣ**



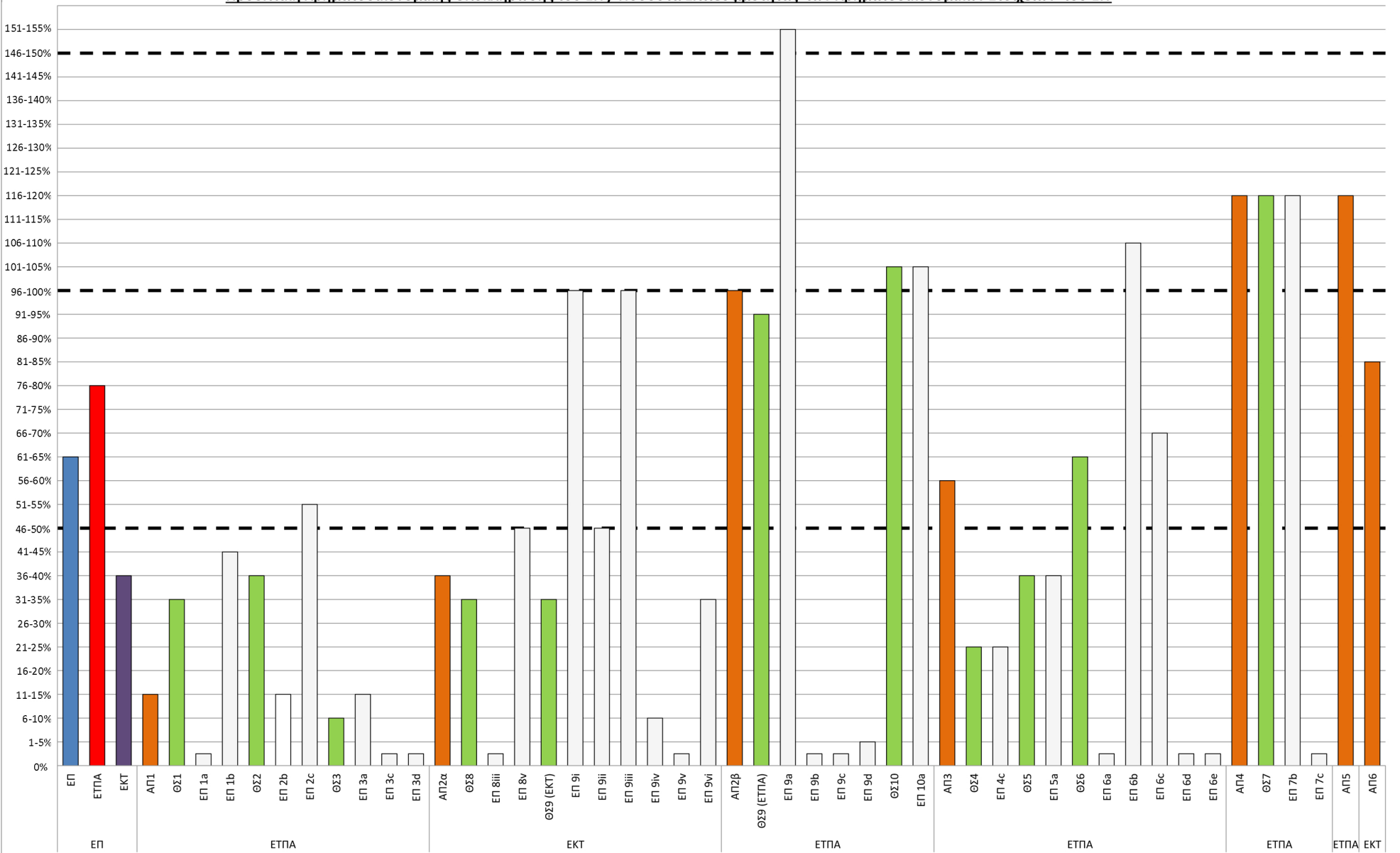
**ΠΙΝΑΚΑΣ Α.4**

**ΒΑΘΜΟΙ ΕΠΙΤΕΥΞΙΜΟΤΗΤΑΣ ΧΡΗΜΑΤΟΟΙΚΟΝΟΜΙΚΩΝ ΣΤΟΧΩΝ ΤΟΥ ΕΠ ΑΝΑ  
ΑΠ, ΘΑ ΚΑΙ ΕΠ.ΠΡ.**

[illegible]

### **ΔΙΑΓΡΑΜΜΑ Α.3**

**ΠΡΟΟΠΤΙΚΗ ΧΡΗΜΑΤΟΟΙΚΟΝΟΜΙΚΗΣ ΟΛΟΚΛΗΡΩΣΗΣ ΤΟΥ ΕΠ / ΠΟΣΟΣΤΑ  
ΕΠΙΤΕΥΞΙΜΟΤΗΤΑΣ ΤΩΝ ΧΡΗΜΑΤΟΟΙΚΟΝΟΜΙΚΩΝ ΣΤΟΙΧΕΙΩΝ ΤΟΥ ΕΠ**

Διάγραμμα Α.3Προοπτική Χρηματοοικονομικής Ολοκλήρωσης του ΕΠ / Ποσοστά Επιτευξιμότητας των Χρηματοοικονομικών Στοιχείων του ΕΠ

**ΠΙΝΑΚΑΣ Α.5α**

**ΑΠΟΤΕΛΕΣΜΑΤΙΚΟΤΗΤΑ ΕΦΑΡΜΟΓΗΣ ΚΑΙ ΕΠΙΤΕΥΞΙΜΟΤΗΤΑΣ  
ΧΡΗΜΑΤΟΟΙΚΟΝΟΜΙΚΩΝ ΣΤΟΧΩΝ ΑΠ, ΕΔΕΤ, ΕΠ**



ΕΠ "ΠΕΛΟΠΟΝΝΗΣΟΣ" 2014-2020

**ΠΙΝΑΚΑΣ Α.5α**

**ΑΠΟΤΕΛΕΣΜΑΤΙΚΟΤΗΤΑ ΕΦΑΡΜΟΓΗΣ ΚΑΙ ΕΠΙΤΕΥΞΙΜΟΤΗΤΑΣ ΧΡΗΜΑΤΟΟΙΚΟΝΟΜΙΚΩΝ ΣΤΟΧΩΝ ΑΠ, ΕΔΕΤ, ΕΠ**

ΑΠ/ ΤΑΜΕΙΟ /ΕΠ	ΧΡΗΜΑΤΟΔ ΟΤΙΚΗ ΒΑΡΥΤΗΤΑ ΣΤΟΝ Π/Υ ΤΩΝ ΤΑΜΕΙΩΝ	ΠΑΡΕΛΘΩΝ ΧΡΟΝΟΣ ΥΛΟΠΟΙΗΣΗΣ (ΜΗΝΕΣ)			ΣΥΝΟΛΙΚΟΣ ΩΦΕΛΙΜΟΣ ΧΡΟΝΟΣ ΥΛΟΠΟΙΗΣΗΣ (ΜΗΝΕΣ)			ΠΟΣΟΣΤΑ (%) ΠΑΡΕΛΘΟΝΤΑ ΧΡΟΝΟΥ			ΠΟΣΟΣΤΑ (%) ΕΦΑΡΜΟΓΗΣ			ΑΠΟΚΛΙΣΕΙΣ (ΣΕ ΠΟΣΟΣΤΙΑΙΕΣ ΜΟΝΑΔΕΣ)			ΒΑΘΜΟΙ ΕΠΙΤΕΥΞΗΣ ΣΤΟΧΩΝ *			ΠΡΟΟΠΤΙ ΚΕΣ ΧΡΗΜ/ΚΗ Σ ΟΛΟΚΛΗΡ ΩΣΗΣ **
		ΕΝΤΑΞΕΙΣ	ΝΟΔΕ	ΔΑΠΑΝΕΣ	ΕΝΤΑΞΕΙΣ	ΝΟΔΕ	ΔΑΠΑΝΕΣ	ΕΝΤΑΞΕΙΣ	ΝΟΔΕ	ΔΑΠΑΝΕΣ	ΕΝΤΑΞΕΙΣ	ΝΟΔΕ	ΔΑΠΑΝΕΣ	ΕΝΤΑΞΕΙΣ	ΝΟΔΕ	ΔΑΠΑΝΕΣ	ΕΝΤΑΞΕΙΣ	ΝΟΔΕ	ΔΑΠΑΝΕΣ	
1	2	3α	3β	3γ	4α	4β	4γ	5α	5β	5γ	6α	6β	6γ	7α	7β	7γ	8α	8β	8γ	9
ΑΠ1	20,1%	26	26	26	70	82	94	37,1	31,7	27,7	6,1	4,88	1,2	-31,0	-26,8	-26,5	0,5	0,5	0,5	11,17%
ΑΠ2Α	98,5%	20	20	23	76	87	97	26,3	23	23,7	17,32	14,67	10,84	-9,0	-8,3	-12,9	2,0	2,0	3,0	38,58%
ΑΠ2Β	12,3%	26	26	26	70	82	94	37,1	31,7	27,7	74,68	25,53	18,77	37,6	-6,2	-8,9	9,5	4,0	4,0	98,84%
ΑΠ3	29,8%	26	26	26	70	82	94	37,1	31,7	27,7	31,89	15,04	11,71	-5,2	-16,7	-16,0	5,0	3,0	3,0	59,38%
ΑΠ4	36,0%	26	26	26	70	82	94	37,1	31,7	27,7	85,77	54,91	26,25	48,7	23,2	-1,5	11,0	8,0	5,5	115,38%
ΑΠ5	1,8%	26	26	26	70	82	94	37,1	31,7	27,7	67,96	56,49	39,79	30,9	24,8	12,1	9,0	9,0	7,0	119,23%
ΑΠ6	1,5%	26	26	26	70	82	94	37,1	31,7	27,7	38,94	19,097	13,31	1,8	-12,6	-14,4	5,5	3,0	3,0	80,36%
ΕΤΠΑ	100,0%	26	26	26	70	82	94	37,1	31,7	27,7	51,99	29,37	16,2	14,9	-2,3	-11,5	7,5	4,0	3,5	76,04%
ΕΚΤ	100,0%	20,1	20,1	23,0	75,9	86,9	97,0	26,5	23,1	23,8	17,7	14,7	10,9	-8,8	-8,4	-12,9	2,0	2,0	3,0	38,58%
ΕΠ	100,0%	24,3	24,3	25,2	71,7	83,4	94,8	34,1	29,3	26,6	42,0	25,2	14,7	7,9	-4,1	-11,9	6,0	3,5	3,0	64,81%

\* Μέγιστος βαθμός: 10

\*\* Ως συγκριτική τάση

### **ΠΙΝΑΚΑΣ Α.5β**

**ΑΠΟΤΕΛΕΣΜΑΤΙΚΟΤΗΤΑ ΕΦΑΡΜΟΓΗΣ ΚΑΙ ΕΠΙΤΕΥΞΙΜΟΤΗΤΑΣ  
ΧΡΗΜΑΤΟΟΙΚΟΝΟΜΙΚΩΝ ΣΤΟΧΩΝ ΑΝΑ ΘΣ ΚΑΙ ΕΠ. ΠΡΟΤ.**

## ΕΠ "ΠΕΛΟΠΟΝΝΗΣΟΣ" 2014-2020

**ΠΙΝΑΚΑΣ Α.5β****ΑΠΟΤΕΛΕΣΜΑΤΙΚΟΤΗΤΑ ΕΦΑΡΜΟΓΗΣ ΚΑΙ ΕΠΙΤΕΥΞΙΜΟΤΗΤΑΣ ΧΡΗΜΑΤΟΟΙΚΟΝΟΜΙΚΩΝ ΣΤΟΧΩΝ ΑΝΑ ΘΣ ΚΑΙ ΕΠ. ΠΡΟΤ.**

ΑΠ/ ΤΑΜΕΙΟ /ΕΠ	ΧΡΗΜΑΤΟΔΟΤΙΚΗ ΒΑΡΥΤΗΤΑ ΣΤΟΝ Π/Υ ΤΟΥ ΑΝΤΙΣΤΟΙΧΟΥ ΑΞΟΝΑ ΠΡΟΤΕΡΑΙΟΤΗΤΑΣ	ΠΑΡΕΛΘΩΝ ΧΡΟΝΟΣ ΥΛΟΠΟΙΗΣΗΣ (ΜΗΝΕΣ)			ΣΥΝΟΛΙΚΟΣ ΩΦΕΛΙΜΟΣ ΧΡΟΝΟΣ ΥΛΟΠΟΙΗΣΗΣ (ΜΗΝΕΣ)			ΠΟΣΟΣΤΑ (%) ΠΑΡΕΛΘΟΝΤΑ ΧΡΟΝΟΥ			ΠΟΣΟΣΤΑ (%) ΕΦΑΡΜΟΓΗΣ			ΑΠΟΚΛΙΣΕΙΣ (ΣΕ ΠΟΣΟΣΤΙΑΙΕΣ ΜΟΝΑΔΕΣ)			ΒΑΘΜΟΙ ΕΠΙΤΕΥΞΗΣ ΣΤΟΧΩΝ *			ΠΡΟΟΠΤΙ ΚΕΣ ΧΡΗΜ/ΚΗ Σ ΟΛΟΚΛΗΡ ΩΣΗΣ **
		ΕΝΤΑΞΕΙΣ	ΝΟΔΕ	ΔΑΠΑΝΕΣ	ΕΝΤΑΞΕΙΣ	ΝΟΔΕ	ΔΑΠΑΝΕΣ	ΕΝΤΑΞΕΙΣ	ΝΟΔΕ	ΔΑΠΑΝΕΣ	ΕΝΤΑΞΕΙΣ	ΝΟΔΕ	ΔΑΠΑΝΕΣ	ΕΝΤΑΞΕΙΣ	ΝΟΔΕ	ΔΑΠΑΝΕΣ	ΕΝΤΑΞΕΙΣ	ΝΟΔΕ	ΔΑΠΑΝΕΣ	
1	2	3α	3β	3γ	4α	4β	4γ	5α	5β	5γ	6α	6β	6γ	7α	7β	7γ	8α	8β	8γ	9
<b>ΘΣ1</b>	14,63%	26	26	26	70	82	94	37,1	31,7	27,7	8,3	0,0	0,0	-28,8	-31,7	-27,7	0,5	0,0	0,0	34,53%
<b>ΕΠ 1α</b>	4,57%	26	26	26	70	82	94	37,1	31,7	27,7	0,0	0,0	0,0	-37,1	-31,7	-27,7	0,0	0,0	0,0	0,00%
<b>ΕΠ 1b</b>	10,06%	26	26	26	70	82	94	37,1	31,7	27,7	12,1	0,0	0,0	-25,0	-31,7	-27,7	1,0	0,0	0,0	44,97%
<b>ΘΣ2</b>	7,62%	26	26	26	70	82	94	37,1	31,7	27,7	0,0	0,0	0,0	-37,1	-31,7	-27,7	0,0	0,0	0,0	38,82%
<b>ΕΠ 2b</b>	4,57%	26	26	26	70	82	94	37,1	31,7	27,7	0,0	0,0	0,0	-37,1	-31,7	-27,7	0,0	0,0	0,0	12,25%
<b>ΕΠ 2c</b>	3,05%	26	26	26	70	82	94	37,1	31,7	27,7	0,0	0,0	0,0	-37,1	-31,7	-27,7	0,0	0,0	0,0	54,99%
<b>ΘΣ3</b>	77,74%	26	26	26	70	82	94	37,1	31,7	27,7	6,3	6,3	1,6	-30,8	-25,4	-26,1	0,5	0,5	0,5	6,59%
<b>ΕΠ 3a</b>	45,73%	26	26	26	70	82	94	37,1	31,7	27,7	10,7	10,7	2,7	-26,4	-21,0	-25,0	1,0	1,5	0,5	10,74%
<b>ΕΠ 3C</b>	12,20%	26	26	26	70	82	94	37,1	31,7	27,7	0,0	0,0	0,0	-37,1	-31,7	-27,7	0,0	0,0	0,0	0,00%
<b>ΕΠ 3d</b>	19,82%	26	26	26	70	82	94	37,1	31,7	27,7	0,0	0,0	0,0	-37,1	-31,7	-27,7	0,0	0,0	0,0	0,00%
<b>ΘΣ8</b>	6,49%	20	20	23	76	87	97	26,3	23	23,7	0,0	0,0	0,0	-26,3	-23,0	-23,7	0,0	0,0	0,0	32,08%
<b>ΕΠ 8iii</b>	2,51%	20	20	23	76	87	97	26,3	23	23,7	0,0	0,0	0,0	-26,3	-23,0	-23,7	0,0	0,0	0,0	0,00%
<b>ΕΠ 8v</b>	3,98%	20	20	23	76	87	97	26,3	23	23,7	0,0	0,0	0,0	-26,3	-23,0	-23,7	0,0	0,0	0,0	50,41%
<b>ΘΣ9 (ΕΚΤ)</b>	93,51%	20	20	23	76	87	97	26,3	23	23,7	18,5	15,7	11,6	-7,8	-7,3	-12,1	2,0	3,0	3,0	36,87%
<b>ΕΠ 9i</b>	19,59%	20	20	23	76	87	97	26,3	23	23,7	56,3	46,6	45,0	30,0	23,6	21,3	8,0	7,5	7,5	100,08%
<b>ΕΠ 9ii</b>	6,34%	20	20	23	76	87	97	26,3	23	23,7	35,2	26,2	0,0	8,9	3,2	-23,7	5,0	4,0	0,0	50,62%
<b>ΕΠ 9iii</b>	7,52%	20	20	23	76	87	97	26,3	23	23,7	46,6	44,0	23,5	20,3	21,0	-0,2	7,0	7,0	4,0	101,07%
<b>ΕΠ 9iv</b>	44,40%	20	20	23	76	87	97	26,3	23	23,7	1,3	1,3	0,6	-25,0	-21,7	-23,1	0,5	0,5	0,5	6,59%
<b>ΕΠ 9v</b>	7,83%	20	20	23	76	87	97	26,3	23	23,7	0,0	0,0	0,0	-26,3	-23,0	-23,7	0,0	0,0	0,0	0,00%
<b>ΕΠ 9vi</b>	7,83%	20	20	23	76	87	97	26,3	23	23,7	0,0	0,0	0,0	-26,3	-23,0	-23,7	0,0	0,0	0,0	32,65%

## ΕΠ "ΠΕΛΟΠΟΝΝΗΣΟΣ" 2014-2020

**ΠΙΝΑΚΑΣ Α.5β****ΑΠΟΤΕΛΕΣΜΑΤΙΚΟΤΗΤΑ ΕΦΑΡΜΟΓΗΣ ΚΑΙ ΕΠΙΤΕΥΞΙΜΟΤΗΤΑΣ ΧΡΗΜΑΤΟΟΙΚΟΝΟΜΙΚΩΝ ΣΤΟΧΩΝ ΑΝΑ ΘΣ ΚΑΙ ΕΠ. ΠΡΟΤ.**

ΑΠ/ ΤΑΜΕΙΟ /ΕΠ	ΧΡΗΜΑΤΟΔΟΤΙΚΗ ΒΑΡΥΤΗΤΑ ΣΤΟΝ Π/Υ ΤΟΥ ΑΝΤΙΣΤΟΙΧΟΥ ΑΞΟΝΑ ΠΡΟΤΕΡΑΙΟΤΗΤΑΣ	ΠΑΡΕΛΘΩΝ ΧΡΟΝΟΣ ΥΛΟΠΟΙΗΣΗΣ (ΜΗΝΕΣ)			ΣΥΝΟΛΙΚΟΣ ΩΦΕΛΙΜΟΣ ΧΡΟΝΟΣ ΥΛΟΠΟΙΗΣΗΣ (ΜΗΝΕΣ)			ΠΟΣΟΣΤΑ (%) ΠΑΡΕΛΘΟΝΤΑ ΧΡΟΝΟΥ			ΠΟΣΟΣΤΑ (%) ΕΦΑΡΜΟΓΗΣ			ΑΠΟΚΛΙΣΕΙΣ (ΣΕ ΠΟΣΟΣΤΙΑΙΕΣ ΜΟΝΑΔΕΣ)			ΒΑΘΜΟΙ ΕΠΙΤΕΥΞΗΣ ΣΤΟΧΩΝ *			ΠΡΟΟΠΤΙ ΚΕΣ ΧΡΗΜ/ΚΗ Σ ΟΛΟΚΛΗΡ ΩΣΗΣ **
		ΕΝΤΑΞΕΙΣ	ΝΟΔΕ	ΔΑΠΑΝΕΣ	ΕΝΤΑΞΕΙΣ	ΝΟΔΕ	ΔΑΠΑΝΕΣ	ΕΝΤΑΞΕΙΣ	ΝΟΔΕ	ΔΑΠΑΝΕΣ	ΕΝΤΑΞΕΙΣ	ΝΟΔΕ	ΔΑΠΑΝΕΣ	ΕΝΤΑΞΕΙΣ	ΝΟΔΕ	ΔΑΠΑΝΕΣ	ΕΝΤΑΞΕΙΣ	ΝΟΔΕ	ΔΑΠΑΝΕΣ	
1	2	3α	3β	3γ	4α	4β	4γ	5α	5β	5γ	6α	6β	6γ	7α	7β	7γ	8α	8β	8γ	9
<b>ΘΣ9 (ΕΤΠΑ)</b>	40,00%	26	26	26	70	82	94	37,1	31,7	27,7	57,4	41,3	31,9	20,3	9,6	4,2	8,0	6,0	6,0	93,36%
<b>ΕΠ 9a</b>	17,50%	26	26	26	70	82	94	37,1	31,7	27,7	131,1	94,4	72,9	94,0	62,7	45,2	12,0	12,0	11,0	155,02%
<b>ΕΠ 9b</b>	7,50%	26	26	26	70	82	94	37,1	31,7	27,7	0,0	0,0	0,0	-37,1	-31,7	-27,7	0,0	0,0	0,0	0,00%
<b>ΕΠ 9c</b>	5,00%	26	26	26	70	82	94	37,1	31,7	27,7	0,0	0,0	0,0	-37,1	-31,7	-27,7	0,0	0,0	0,0	0,00%
<b>ΕΠ 9d</b>	10,00%	26	26	26	70	82	94	37,1	31,7	27,7	0,0	0,0	0,0	-37,1	-31,7	-27,7	0,0	0,0	0,0	2,23%
<b>ΘΣ10</b>	60,00%	26	26	26	70	82	94	37,1	31,7	27,7	86,2	15,0	10,0	49,1	-16,7	-17,7	11,0	3,0	3,0	101,19%
<b>ΕΠ 10a</b>	60,00%	26	26	26	70	82	94	37,1	31,7	27,7	86,2	15,0	10,0	49,1	-16,7	-17,7	11,0	3,0	3,0	101,19%
<b>ΘΣ4</b>	12,37%	26	26	26	70	82	94	37,1	31,7	27,7	20,0	0,0	0,0	-17,1	-31,7	-27,7	2,0	0,0	0,0	22,06%
<b>ΕΠ 4c</b>	12,37%	26	26	26	70	82	94	37,1	31,7	27,7	20,0	0,0	0,0	-17,1	-31,7	-27,7	2,0	0,0	0,0	22,06%
<b>ΘΣ5</b>	10,31%	26	26	26	70	82	94	37,1	31,7	27,7	0,0	0,0	0,0	-37,1	-31,7	-27,7	0,0	0,0	0,0	35,23%
<b>ΕΠ 5a</b>	10,31%	26	26	26	70	82	94	37,1	31,7	27,7	0,0	0,0	0,0	-37,1	-31,7	-27,7	0,0	0,0	0,0	35,23%
<b>ΘΣ6</b>	77,32%	26	26	26	70	82	94	37,1	31,7	27,7	38,1	19,5	15,1	0,9	-12,2	-12,6	5,5	3,0	3,5	63,43%
<b>ΕΠ 6a</b>	4,12%	26	26	26	70	82	94	37,1	31,7	27,7	0,0	0,0	0,0	-37,1	-31,7	-27,7	0,0	0,0	0,0	0,00%
<b>ΕΠ 6b</b>	28,87%	26	26	26	70	82	94	37,1	31,7	27,7	85,3	35,5	24,7	48,2	3,8	-3,0	11,0	5,0	5,0	108,71%
<b>ΕΠ 6c</b>	21,65%	26	26	26	70	82	94	37,1	31,7	27,7	22,1	22,1	21,1	-15,0	-9,6	-6,6	3,0	3,5	5,0	66,28%
<b>ΕΠ 6d</b>	3,09%	26	26	26	70	82	94	37,1	31,7	27,7	0,0	0,0	0,0	-37,1	-31,7	-27,7	0,0	0,0	0,0	0,00%
<b>ΕΠ 6e</b>	19,58%	26	26	26	70	82	94	37,1	31,7	27,7	0,0	0,0	0,0	-37,1	-31,7	-27,7	0,0	0,0	0,0	0,00%
<b>ΘΣ7</b>	100,0%	26	26	26	70	82	94	37,1	31,7	27,7	85,8	54,9	26,3	48,7	23,2	-1,5	11,0	8,0	5,5	115,38%
<b>ΕΠ 7b</b>	98,64%	26	26	26	70	82	94	37,1	31,7	27,7	85,8	55,7	26,6	48,7	24,0	-1,1	11,0	9,0	5,5	118,25%
<b>ΕΠ 7c</b>	1,36%	26	26	26	70	82	94	37,1	31,7	27,7	0,0	0,0	0,0	-37,1	-31,7	-27,7	0,0	0,0	0,0	0,00%

\* Μέγιστος βαθμός: 10

\*\* Ως συγκριτική τάση

**ΠΙΝΑΚΑΣ Α.6α**

**ΕΚΤΙΜΗΣΕΙΣ ΣΥΜΒΑΣΙΟΠΟΙΗΣΕΩΝ ΚΑΙ ΔΑΠΑΝΩΝ ΜΕΧΡΙ 31/12/2018 ΑΝΑ  
ΑΞΟΝΑ ΠΡΟΤΕΡΑΙΟΤΗΤΑΣ**

## ΠΙΝΑΚΑΣ Α. 6α

## ΕΚΤΙΜΗΣΕΙΣ ΣΥΜΒΑΣΙΟΠΟΙΗΣΕΩΝ ΚΑΙ ΔΑΠΑΝΩΝ ΜΕΧΡΙ 31/12/2018 ΑΝΑ ΑΞΟΝΑ ΠΡΟΤΕΡΑΙΟΤΗΤΑΣ

ΑΠ/ ΤΑΜΕΙΟ	Π/Υ (ΔΔ)	ΝΟΔΕ	ΑΡΙΘΜ. ΠΡΑΞΕΩΝ	Π/Υ ΕΝΤΑΓΜΕΝΩΝ ΠΡΑΞΕΩΝ (ΣΥΓΧΡ ΔΔ)	Π/Υ ΠΡΟΣΚΛΗΣΕΩΝ ΧΩΡΙΣ ΕΝΤΑΞΕΙΣ ΚΑΙ ΧΩΡΙΚΑ	ΣΥΜΒΑΣΕΙΣ/ΝΟΔΕ (ΣΥΓΧΡ ΔΔ)	ΕΚΤΙΜΗΣΗ ΝΕΩΝ ΣΥΜΒΑΣΕΩΝ	ΕΚΤΙΜΗΣΗ ΣΥΝΟΛΟΥ ΣΥΜΒΑΣΕΩΝ		ΔΑΠΑΝΕΣ ΜΕΧΡΙ 18/06/2018		ΕΚΤΙΜΗΣΗ ΔΑΠΑΝΩΝ ΜΕΧΡΙ 31/12/2018	
							ΠΟΣΟ *	ΠΟΣΟ*	%	ΠΟΣΟ	%	ΠΟΣΟ*	%
1	2	3	4	5	6	7	8	9α	9β	10α	10β	11α	11β
ΑΠ 1		ΜΕ ΝΟΔΕ	1	2.000.000,00	0,00	2.000.000,00	0,00	2.000.000,00		500.000,00		500.000,00	
ΑΠ 1		ΧΩΡΙΣ ΝΟΔΕ	1	499.596,00	0,00	0,00	500.000,00	500.000,00		0,00		100.000,00	
<b>ΑΠ 1</b>		<b>ΣΥΝΟΛΟ ΕΝΤΑΓΜΕΝΩΝ</b>	<b>2</b>	<b>2.499.596,00</b>	<b>0,00</b>	<b>2.000.000,00</b>	<b>500.000,00</b>	<b>2.500.000,00</b>		<b>500.000,00</b>		<b>600.000,00</b>	
ΑΠ 1		ΑΝΑΜΕΝΟΜΕΝΑ ΝΕΑ ΕΡΓΑ		0,00	11.500.000,00	0,00	10.120.000,00	10.120.000,00		0,00		1.200.000,00	
<b>ΑΠ 1 ΣΥΝΟΛΟ</b>	<b>41.000.000,00</b>		<b>2</b>	<b>2.499.596,00</b>	<b>11.500.000,00</b>	<b>2.000.000,00</b>	<b>10.620.000,00</b>	<b>12.620.000,00</b>	<b>30,78%</b>	<b>500.000,00</b>	<b>1,22%</b>	<b>1.800.000,00</b>	<b>4,39%</b>

\* Στρογγυλοποιημένα ποσά ως εκτίμηση.

ΑΠ 2Α		ΜΕ ΝΟΔΕ	18	13.814.171,24		11.701.058,04	2.700.000,00	13.075.000,00		8.643.683,00		10.500.000,00	
ΑΠ 2Α		ΧΩΡΙΣ ΝΟΔΕ	0	0,00		0,00	0,00	0,00		0,00		0,00	
ΑΠ 2Α		<b>ΣΥΝΟΛΟ ΕΝΤΑΓΜΕΝΩΝ</b>	<b>18</b>	<b>13.814.171,24</b>	<b>0,00</b>	<b>11.701.058,04</b>	<b>2.700.000,00</b>	<b>13.075.000,00</b>		<b>8.643.683,00</b>		<b>10.500.000,00</b>	
ΑΠ 2Α		ΑΝΑΜΕΝΟΜΕΝΑ ΝΕΑ ΕΡΓΑ		3.100.000,00	17.775.000,00	0,00	8.775.000,00	8.775.000,00		0,00		500.000,00	
<b>ΑΠ 2Α ΣΥΝΟΛΟ</b>	<b>79.772.690,00</b>		<b>18</b>	<b>16.914.171,24</b>	<b>17.775.000,00</b>	<b>11.701.058,04</b>	<b>11.475.000,00</b>	<b>21.850.000,00</b>	<b>27,39%</b>	<b>8.643.683,00</b>	<b>10,84%</b>	<b>11.000.000,00</b>	<b>13,79%</b>

\* Στρογγυλοποιημένα ποσά ως εκτίμηση.

ΑΠ 2Β		ΜΕ ΝΟΔΕ	5	6.451.473,56	0,00	6.383.134,00	0,00	6.400.000,00		4.693.209,00		4.750.000,00	
ΑΠ 2Β		ΧΩΡΙΣ ΝΟΔΕ	8	12.217.597,00	0,00	0,00	4.000.000,00	4.000.000,00		0,00		700.000,00	
ΑΠ 2Β		<b>ΣΥΝΟΛΟ ΕΝΤΑΓΜΕΝΩΝ</b>	<b>13</b>	<b>18.669.070,56</b>	<b>0,00</b>	<b>6.383.134,00</b>	<b>4.000.000,00</b>	<b>10.400.000,00</b>		<b>4.693.209,00</b>		<b>5.450.000,00</b>	
ΑΠ 2Β		ΑΝΑΜΕΝΟΜΕΝΑ ΝΕΑ ΕΡΓΑ		0,00	6.425.000,00	0,00	475.000,00	475.000,00		0,00		50.000,00	
<b>ΑΠ 2Β ΣΥΝΟΛΟ</b>	<b>25.000.000,00</b>		<b>13</b>	<b>18.669.070,56</b>	<b>6.425.000,00</b>	<b>6.383.134,00</b>	<b>4.475.000,00</b>	<b>10.875.000,00</b>	<b>43,50%</b>	<b>4.693.209,00</b>	<b>18,77%</b>	<b>5.500.000,00</b>	<b>22,00%</b>

\* Στρογγυλοποιημένα ποσά ως εκτίμηση.

ΑΠ 3		ΜΕ ΝΟΔΕ	6	9.427.009,74		9.119.313,38	0,00	9.119.000,00		7.097.898,00		8.350.000,00	
ΑΠ 3		ΧΩΡΙΣ ΝΟΔΕ	7	9.906.663,94		0,00	0,00	0,00		0,00		0,00	
ΑΠ 3		<b>ΣΥΝΟΛΟ ΕΝΤΑΓΜΕΝΩΝ</b>	<b>13</b>	<b>19.333.673,68</b>	<b>0,00</b>	<b>9.119.313,38</b>	<b>0,00</b>	<b>9.119.000,00</b>		<b>7.097.898,00</b>		<b>8.350.000,00</b>	
ΑΠ 3		ΑΝΑΜΕΝΟΜΕΝΑ ΝΕΑ ΕΡΓΑ		0,00	1.650.000,00	0,00	1.620.000,00	1.620.000,00		0,00		350.000,00	
<b>ΑΠ 3 ΣΥΝΟΛΟ</b>	<b>60.618.839,00</b>		<b>13</b>	<b>19.333.673,68</b>	<b>1.650.000,00</b>	<b>9.119.313,38</b>	<b>1.620.000,00</b>	<b>10.739.000,00</b>	<b>17,72%</b>	<b>7.097.898,00</b>	<b>11,71%</b>	<b>8.700.000,00</b>	<b>14,35%</b>

\* Στρογγυλοποιημένα ποσά ως εκτίμηση.

ΑΠ 4		ΜΕ ΝΟΔΕ	5	48.334.805,70		40.228.335,00	0,00	40.228.000,00		19.229.128,00		24.300.000,00	
ΑΠ 4		ΧΩΡΙΣ ΝΟΔΕ	3	14.499.500,00		1.500.000,00	0,00	1.500.000,00		0,00		0,00	
ΑΠ 4		<b>ΣΥΝΟΛΟ ΕΝΤΑΓΜΕΝΩΝ</b>	<b>8</b>	<b>62.834.305,70</b>	<b>0,00</b>	<b>41.728.335,00</b>	<b>0,00</b>	<b>41.728.000,00</b>		<b>19.229.128,00</b>		<b>24.300.000,00</b>	
ΑΠ 4		ΑΝΑΜΕΝΟΜΕΝΑ ΝΕΑ ΕΡΓΑ		0,00	0,00	900.000,00	0,00	0,00		0,00		0,00	
<b>ΑΠ 4 ΣΥΝΟΛΟ</b>	<b>73.261.250,00</b>		<b>8</b>	<b>62.834.305,70</b>	<b>0,00</b>	<b>42.628.335,00</b>	<b>0,00</b>	<b>41.728.000,00</b>	<b>56,96%</b>	<b>19.229.128,00</b>	<b>26,25%</b>	<b>24.300.000,00</b>	<b>33,17%</b>

\* Στρογγυλοποιημένα ποσά ως εκτίμηση.

ΑΠ 5		ΜΕ ΝΟΔΕ	6	2.458.794,40		2.043.549,00	505.000,00	2.964.000,00		1.439.539,00		2.750.000,00	
ΑΠ 5		ΧΩΡΙΣ ΝΟΔΕ	0				0,00	0,00				0,00	
ΑΠ 5		<b>ΣΥΝΟΛΟ ΕΝΤΑΓΜΕΝΩΝ</b>	<b>6</b>	<b>2.458.794,40</b>	<b>0,00</b>	<b>2.043.549,00</b>	<b>505.000,00</b>	<b>2.964.000,00</b>		<b>1.439.539,00</b>		<b>2.750.000,00</b>	
ΑΠ 5		ΑΝΑΜΕΝΟΜΕΝΑ ΝΕΑ ΕΡΓΑ	0	0,00		0,00	0,00	0,00		0,00		0,00	
<b>ΑΠ 5</b>	<b>3.617.840,00</b>		<b>6</b>	<b>2.458.794,40</b>	<b>0,00</b>	<b>2.043.549,00</b>	<b>505.000,00</b>	<b>2.964.000,00</b>	<b>81,93%</b>	<b>1.439.539,00</b>	<b>39,79%</b>	<b>2.750.000,00</b>	<b>76,01%</b>
<b>ΑΠ 5 ΣΥΝΟΛΟ</b>	<b>3.617.840,00</b>		<b>6</b>	<b>2.458.794,40</b>	<b>0,00</b>	<b>2.043.549,00</b>	<b>505.000,00</b>	<b>2.964.000,00</b>	<b>81,93%</b>	<b>1.439.539,00</b>	<b>39,79%</b>	<b>2.750.000,00</b>	<b>76,01%</b>

\* Στρογγυλοποιημένα ποσά ως εκτίμηση.

## ΠΙΝΑΚΑΣ Α. 6α

## ΕΚΤΙΜΗΣΕΙΣ ΣΥΜΒΑΣΙΟΠΟΙΗΣΕΩΝ ΚΑΙ ΔΑΠΑΝΩΝ ΜΕΧΡΙ 31/12/2018 ΑΝΑ ΑΞΟΝΑ ΠΡΟΤΕΡΑΙΟΤΗΤΑΣ

ΑΠ/ ΤΑΜΕΙΟ	Π/Υ (ΔΔ)	ΝΟΔΕ	ΑΡΙΘΜ. ΠΡΑΞΕΩΝ	Π/Υ ΕΝΤΑΓΜΕΝΩΝ ΠΡΑΞΕΩΝ (ΣΥΓΧΡ ΔΔ)	Π/Υ ΠΡΟΣΚΛΗΣΕΩΝ ΧΩΡΙΣ ΕΝΤΑΞΕΙΣ ΚΑΙ ΧΩΡΙΚΑ	ΣΥΜΒΑΣΕΙΣ/ΝΟΔΕ (ΣΥΓΧΡ ΔΔ)	ΕΚΤΙΜΗΣΗ ΝΕΩΝ ΣΥΜΒΑΣΕΩΝ	ΕΚΤΙΜΗΣΗ ΣΥΝΟΛΟΥ ΣΥΜΒΑΣΕΩΝ		ΔΑΠΑΝΕΣ ΜΕΧΡΙ 18/06/2018		ΕΚΤΙΜΗΣΗ ΔΑΠΑΝΩΝ ΜΕΧΡΙ 31/12/2018	
							ΠΟΣΟ *	ΠΟΣΟ*	%	ΠΟΣΟ	%	ΠΟΣΟ*	%
1	2	3	4	5	6	7	8	9α	9β	10α	10β	11α	11β
ΑΠ 6		ΜΕ ΝΟΔΕ	3	238.060,00		238.060,00	0,00	238.000,00		166.185,00		170.000,00	
ΑΠ 6		ΧΩΡΙΣ ΝΟΔΕ	1	248.000,00			235.000,00	235.000,00		0,00		130.000,00	
ΑΠ 6		<b>ΣΥΝΟΛΟ ΕΝΤΑΓΜΕΝΩΝ</b>	<b>4</b>	<b>486.060,00</b>	<b>0,00</b>	<b>238.060,00</b>	<b>235.000,00</b>	<b>473.000,00</b>		<b>166.185,00</b>		<b>300.000,00</b>	
ΑΠ 6		ΑΝΑΜΕΝΟΜΕΝΑ ΝΕΑ ΕΡΓΑ	0	0,00		0,00	0,00	0,00		0,00		0,00	
<b>ΑΠ 6</b>	<b>1.248.249,00</b>		<b>4</b>	<b>486.060,00</b>	<b>0,00</b>	<b>238.060,00</b>	<b>235.000,00</b>	<b>473.000,00</b>	<b>37,90%</b>	<b>166.185,00</b>	<b>13,31%</b>	<b>300.000,00</b>	<b>24,03%</b>
<b>ΑΠ 6 ΣΥΝΟΛΟ</b>	<b>1.248.249,00</b>		<b>4</b>	<b>486.060,00</b>	<b>0,00</b>	<b>238.060,00</b>	<b>235.000,00</b>	<b>473.000,00</b>	<b>37,90%</b>	<b>166.185,00</b>	<b>13,31%</b>	<b>300.000,00</b>	<b>24,03%</b>

\* Στρογγυλοποιημένα ποσά ως εκτίμηση.

ΕΤΠΑ		ΜΕ ΝΟΔΕ	23	68.672.083,40		59.774.331,38	505.000,00	60.711.000,00		32.959.774,00		40.650.000,00	
ΕΤΠΑ		ΧΩΡΙΣ ΝΟΔΕ	19	37.123.356,94		1.500.000,00	4.500.000,00	6.000.000,00		0,00		800.000,00	
ΕΤΠΑ		<b>ΣΥΝΟΛΟ ΕΝΤΑΓΜΕΝΩΝ</b>	<b>42</b>	<b>105.795.440,34</b>		<b>61.274.331,38</b>	<b>5.005.000,00</b>	<b>66.711.000,00</b>		<b>32.959.774,00</b>		<b>41.450.000,00</b>	
ΕΤΠΑ		ΑΝΑΜΕΝΟΜΕΝΑ ΝΕΑ ΕΡΓΑ		0,00	19.575.000,00	900.000,00	12.215.000,00	12.215.000,00		0,00		1.600.000,00	
<b>ΣΥΝΟΛΟ ΕΤΠΑ</b>	<b>203.497.929,00</b>		<b>42</b>	<b>105.795.440,34</b>	<b>19.575.000,00</b>	<b>62.174.331,38</b>	<b>17.220.000,00</b>	<b>78.926.000,00</b>	<b>38,78%</b>	<b>32.959.774,00</b>	<b>16,20%</b>	<b>43.050.000,00</b>	<b>21,16%</b>

\* Στρογγυλοποιημένα ποσά ως εκτίμηση.

ΕΚΤ		ΜΕ ΝΟΔΕ	21	14.052.231,24		11.939.118,04	2.700.000,00	13.313.000,00		8.809.868,00	0,00%	10.670.000,00	
ΕΚΤ		ΧΩΡΙΣ ΝΟΔΕ	1	248.000,00		0,00	235.000,00	235.000,00		0,00	0,00%	130.000,00	
ΕΚΤ		<b>ΣΥΝΟΛΟ ΕΝΤΑΓΜΕΝΩΝ</b>	<b>22</b>	<b>14.300.231,24</b>		<b>11.939.118,04</b>	<b>2.935.000,00</b>	<b>13.548.000,00</b>		<b>8.809.868,00</b>	<b>0,00</b>	<b>10.800.000,00</b>	
ΕΚΤ		ΑΝΑΜΕΝΟΜΕΝΑ ΝΕΑ ΕΡΓΑ		3.100.000,00	17.775.000,00	0,00	8.775.000,00	8.775.000,00	0,00	0,00	0,00%	500.000,00	
<b>ΣΥΝΟΛΟ ΕΚΤ</b>	<b>81.020.939,00</b>		<b>22</b>	<b>17.400.231,24</b>	<b>17.775.000,00</b>	<b>11.939.118,04</b>	<b>11.710.000,00</b>	<b>22.323.000,00</b>	<b>27,55%</b>	<b>8.809.868,00</b>	<b>10,87%</b>	<b>11.300.000,00</b>	<b>13,95%</b>

\* Στρογγυλοποιημένα ποσά ως εκτίμηση.

ΕΠ		ΜΕ ΝΟΔΕ	44	82.724.314,64		71.713.449,42	3.205.000,00	74.024.000,00		41.769.642,00		51.320.000,00	
ΕΠ		ΧΩΡΙΣ ΝΟΔΕ	20	37.371.356,94		1.500.000,00	4.735.000,00	6.235.000,00		0,00		930.000,00	
ΕΠ		<b>ΣΥΝΟΛΟ ΕΝΤΑΓΜΕΝΩΝ</b>	<b>64</b>	<b>120.095.671,58</b>		<b>73.213.449,42</b>	<b>7.940.000,00</b>	<b>80.259.000,00</b>		<b>41.769.642,00</b>		<b>52.250.000,00</b>	
ΕΠ		ΑΝΑΜΕΝΟΜΕΝΑ ΝΕΑ ΕΡΓΑ		3.100.000,00	37.350.000,00	900.000,00	20.990.000,00	20.990.000,00		0,00		2.100.000,00	
<b>ΣΥΝΟΛΟ ΕΠ</b>	<b>284.518.868,00</b>		<b>64</b>	<b>123.195.671,58</b>	<b>37.350.000,00</b>	<b>74.113.449,42</b>	<b>28.930.000,00</b>	<b>101.249.000,00</b>	<b>35,59%</b>	<b>41.769.642,00</b>	<b>14,68%</b>	<b>54.350.000,00</b>	<b>19,10%</b>

\* Στρογγυλοποιημένα ποσά ως εκτίμηση.

**ΠΙΝΑΚΑΣ Α.6β**

**ΕΚΤΙΜΗΣΕΙΣ ΣΥΜΒΑΣΙΟΠΟΙΗΣΕΩΝ ΚΑΙ ΔΑΠΑΝΩΝ ΜΕΧΡΙ 31/12/2018 ΑΝΑ  
ΕΠΕΝΔΥΤΙΚΗ ΠΡΟΤΕΡΑΙΟΤΗΤΑ**



## ΠΙΝΑΚΑΣ Α. 6β

## ΕΚΤΙΜΗΣΕΙΣ ΣΥΜΒΑΣΙΟΠΟΙΗΣΕΩΝ ΚΑΙ ΔΑΠΑΝΩΝ ΜΕΧΡΙ 31/12/2018 ΑΝΑ ΕΠΕΝΔΥΤΙΚΗ ΠΡΟΤΕΡΑΙΟΤΗΤΑ

ΑΠ/ ΤΑΜΕΙΟ	ΕΠ. ΠΡΟΤ	Π/Υ (ΔΔ)	ΝΟΔΕ	ΑΡΙΘΜ. ΠΡΑΞΕΩΝ	Π/Υ ΕΝΤΑΓΜΕΝΩΝ ΠΡΑΞΕΩΝ (ΣΥΓΧΡ ΔΔ)	Π/Υ ΠΡΟΣΚΛΗΣΕΩΝ ΧΩΡΙΣ ΕΝΤΑΞΕΙΣ ΚΑΙ ΧΩΡΙΚΑ	ΣΥΜΒΑΣΕΙΣ/ΝΟΔΕ (ΣΥΓΧΡ ΔΔ)	ΕΚΤΙΜΗΣΗ ΝΕΩΝ ΣΥΜΒΑΣΕΩΝ	ΕΚΤΙΜΗΣΗ ΣΥΝΟΛΟΥ ΣΥΜΒΑΣΕΩΝ		ΔΑΠΑΝΕΣ ΜΕΧΡΙ 18/06/2018		ΕΚΤΙΜΗΣΗ ΔΑΠΑΝΩΝ ΜΕΧΡΙ 31/12/2018	
								ΠΟΣΟ *	ΠΟΣΟ*	%	ΠΟΣΟ	%	ΠΟΣΟ*	%
1	2	3	4	5	6	7	8	9	10α	10β	11α	11β	12α	12β
ΑΠ 1	1a		ΜΕ ΝΟΔΕ	0	0,00		0,00	0,00	0,00		0,00		0,00	
ΑΠ 1	1a		ΧΩΡΙΣ ΝΟΔΕ	0	0,00		0,00	0,00	0,00		0,00		0,00	
<b>ΑΠ 1</b>	<b>1a</b>		<b>ΣΥΝΟΛΟ ΕΝΤΑΓΜΕΝΩΝ</b>	<b>0</b>	<b>0,00</b>	<b>0,00</b>	<b>0,00</b>	<b>0,00</b>	<b>0,00</b>		<b>0,00</b>		<b>0,00</b>	
ΑΠ 1	1a		ΑΝΑΜΕΝΟΜΕΝΑ ΝΕΑ ΕΡΓΑ		0,00		0,00	0,00	0,00		0,00			
<b>ΑΠ 1</b>	<b>1a ΣΥΝΟΛΟ</b>	<b>1.875.000,00</b>		<b>0</b>	<b>0,00</b>	<b>0,00</b>	<b>0,00</b>	<b>0,00</b>	<b>0,00</b>	<b>0,00%</b>	<b>0,00</b>	<b>0,00%</b>	<b>0,00</b>	<b>0,00%</b>
ΑΠ 1	1b		ΜΕ ΝΟΔΕ	0	0,00		0,00	0,00	0,00		0,00			
ΑΠ 1	1b		ΧΩΡΙΣ ΝΟΔΕ	1	499.596,00		0,00	500.000,00	500.000,00		0,00		100.000,00	
<b>ΑΠ 1</b>	<b>1b</b>		<b>ΣΥΝΟΛΟ ΕΝΤΑΓΜΕΝΩΝ</b>	<b>1</b>	<b>499.596,00</b>	<b>0,00</b>	<b>0,00</b>	<b>500.000,00</b>	<b>500.000,00</b>		<b>0,00</b>		<b>100.000,00</b>	
ΑΠ 1	1b		ΑΝΑΜΕΝΟΜΕΝΑ ΝΕΑ ΕΡΓΑ			2.500.000,00	0,00	2.120.000,00	2.120.000,00		0,00		0,00	
<b>ΑΠ 1</b>	<b>1b ΣΥΝΟΛΟ</b>	<b>4.125.000,00</b>		<b>1</b>	<b>499.596,00</b>	<b>2.500.000,00</b>	<b>0,00</b>	<b>2.620.000,00</b>	<b>2.620.000,00</b>	<b>63,52%</b>	<b>0,00</b>	<b>0,00%</b>	<b>100.000,00</b>	<b>2,42%</b>
ΑΠ 1	2b		ΜΕ ΝΟΔΕ	0	0,00		0,00	0,00	0,00		0,00		0,00	
ΑΠ 1	2b		ΧΩΡΙΣ ΝΟΔΕ	0	0,00		0,00	0,00	0,00		0,00		0,00	
<b>ΑΠ 1</b>	<b>2b</b>		<b>ΣΥΝΟΛΟ ΕΝΤΑΓΜΕΝΩΝ</b>	<b>0</b>	<b>0,00</b>	<b>0,00</b>	<b>0,00</b>	<b>0,00</b>	<b>0,00</b>		<b>0,00</b>		<b>0,00</b>	
ΑΠ 1	2b		ΑΝΑΜΕΝΟΜΕΝΑ ΝΕΑ ΕΡΓΑ		0,00		0,00	0,00	0,00		0,00		0,00	
<b>ΑΠ 1</b>	<b>2b ΣΥΝΟΛΟ</b>	<b>1.875.000,00</b>		<b>0</b>	<b>0,00</b>	<b>0,00</b>	<b>0,00</b>	<b>0,00</b>	<b>0,00</b>	<b>0,00%</b>	<b>0,00</b>	<b>0,00%</b>	<b>0,00</b>	<b>0,00%</b>
ΑΠ 1	2c		ΜΕ ΝΟΔΕ	0	0,00		0,00	0,00	0,00		0,00		0,00	
ΑΠ 1	2c		ΧΩΡΙΣ ΝΟΔΕ	0	0,00		0,00	0,00	0,00		0,00		0,00	
<b>ΑΠ 1</b>	<b>2c</b>		<b>ΣΥΝΟΛΟ ΕΝΤΑΓΜΕΝΩΝ</b>	<b>0</b>	<b>0,00</b>	<b>0,00</b>	<b>0,00</b>	<b>0,00</b>	<b>0,00</b>		<b>0,00</b>		<b>0,00</b>	
ΑΠ 1	2c		ΑΝΑΜΕΝΟΜΕΝΑ ΝΕΑ ΕΡΓΑ		0,00	2.000.000,00	0,00	1.000.000,00	1.000.000,00		0,00		200.000,00	
<b>ΑΠ 1</b>	<b>2c ΣΥΝΟΛΟ</b>	<b>1.250.000,00</b>		<b>0</b>	<b>0,00</b>	<b>2.000.000,00</b>	<b>0,00</b>	<b>1.000.000,00</b>	<b>1.000.000,00</b>	<b>80,00%</b>	<b>0,00</b>	<b>0,00%</b>	<b>200.000,00</b>	<b>16,00%</b>
ΑΠ 1	3a		ΜΕ ΝΟΔΕ	1	2.000.000,00		2.000.000,00	0,00	2.000.000,00		500.000,00		500.000,00	
ΑΠ 1	3a		ΧΩΡΙΣ ΝΟΔΕ	0	0,00		0,00	0,00	0,00		0,00		0,00	
<b>ΑΠ 1</b>	<b>3a</b>		<b>ΣΥΝΟΛΟ ΕΝΤΑΓΜΕΝΩΝ</b>	<b>1</b>	<b>2.000.000,00</b>	<b>0,00</b>	<b>2.000.000,00</b>	<b>0,00</b>	<b>2.000.000,00</b>		<b>500.000,00</b>		<b>500.000,00</b>	
ΑΠ 1	3a		ΑΝΑΜΕΝΟΜΕΝΑ ΝΕΑ ΕΡΓΑ		0,00		0,00	0,00	0,00		0,00		0,00	
<b>ΑΠ 1</b>	<b>3a ΣΥΝΟΛΟ</b>	<b>18.750.000,00</b>		<b>1</b>	<b>2.000.000,00</b>	<b>0,00</b>	<b>2.000.000,00</b>	<b>0,00</b>	<b>2.000.000,00</b>	<b>10,67%</b>	<b>500.000,00</b>	<b>2,67%</b>	<b>500.000,00</b>	<b>2,67%</b>
ΑΠ 1	3c		ΜΕ ΝΟΔΕ	0	0,00		0,00	0,00	0,00		0,00		0,00	
ΑΠ 1	3c		ΧΩΡΙΣ ΝΟΔΕ	0	0,00		0,00	0,00	0,00		0,00		0,00	
<b>ΑΠ 1</b>	<b>3c</b>		<b>ΣΥΝΟΛΟ ΕΝΤΑΓΜΕΝΩΝ</b>	<b>0</b>	<b>0,00</b>	<b>0,00</b>	<b>0,00</b>	<b>0,00</b>	<b>0,00</b>		<b>0,00</b>		<b>0,00</b>	
ΑΠ 1	3c		ΑΝΑΜΕΝΟΜΕΝΑ ΝΕΑ ΕΡΓΑ		0,00	7.000.000,00	0,00	7.000.000,00	7.000.000,00		0,00		1.000.000,00	
<b>ΑΠ 1</b>	<b>3c ΣΥΝΟΛΟ</b>	<b>5.000.000,00</b>		<b>0</b>	<b>0,00</b>	<b>7.000.000,00</b>	<b>0,00</b>	<b>7.000.000,00</b>	<b>7.000.000,00</b>	<b>140,00%</b>	<b>0,00</b>	<b>0,00%</b>	<b>1.000.000,00</b>	<b>20,00%</b>
ΑΠ 1	3d		ΜΕ ΝΟΔΕ	0	0,00		0,00	0,00	0,00		0,00		0,00	
ΑΠ 1	3d		ΧΩΡΙΣ ΝΟΔΕ	0	0,00		0,00	0,00	0,00		0,00		0,00	
<b>ΑΠ 1</b>	<b>3d</b>		<b>ΣΥΝΟΛΟ ΕΝΤΑΓΜΕΝΩΝ</b>	<b>0</b>	<b>0,00</b>	<b>0,00</b>	<b>0,00</b>	<b>0,00</b>	<b>0,00</b>		<b>0,00</b>		<b>0,00</b>	
ΑΠ 1	3d		ΑΝΑΜΕΝΟΜΕΝΑ ΝΕΑ ΕΡΓΑ		0,00		0,00	0,00	0,00		0,00		0,00	
<b>ΑΠ 1</b>	<b>3d ΣΥΝΟΛΟ</b>	<b>8.125.000,00</b>		<b>0</b>	<b>0,00</b>	<b>0,00</b>	<b>0,00</b>	<b>0,00</b>	<b>0,00</b>	<b>0,00%</b>	<b>0,00</b>	<b>0,00%</b>	<b>0,00</b>	<b>0,00%</b>
ΑΠ 1	ΣΥΝΟΛΟ		ΜΕ ΝΟΔΕ	1	2.000.000,00	0,00	2.000.000,00	0,00	2.000.000,00		500.000,00		500.000,00	
ΑΠ 1	ΣΥΝΟΛΟ		ΧΩΡΙΣ ΝΟΔΕ	1	499.596,00	0,00	0,00	500.000,00	500.000,00		0,00		100.000,00	
<b>ΑΠ 1</b>	<b>ΣΥΝΟΛΟ</b>		<b>ΣΥΝΟΛΟ ΕΝΤΑΓΜΕΝΩΝ</b>	<b>2</b>	<b>2.499.596,00</b>	<b>0,00</b>	<b>2.000.000,00</b>	<b>500.000,00</b>	<b>2.500.000,00</b>		<b>500.000,00</b>		<b>600.000,00</b>	
ΑΠ 1	ΣΥΝΟΛΟ		ΑΝΑΜΕΝΟΜΕΝΑ ΝΕΑ ΕΡΓΑ		0,00	11.500.000,00	0,00	10.120.000,00	10.120.000,00		0,00		1.200.000,00	
<b>ΑΠ 1 ΣΥΝΟΛΟ</b>		<b>41.000.000,00</b>		<b>2</b>	<b>2.499.596,00</b>	<b>11.500.000,00</b>	<b>2.000.000,00</b>	<b>10.620.000,00</b>	<b>12.620.000,00</b>	<b>30,78%</b>	<b>500.000,00</b>	<b>1,22%</b>	<b>1.800.000,00</b>	<b>4,39%</b>

\* Στρογγυλοποιημένα ποσά ως εκτίμηση.

## ΠΙΝΑΚΑΣ Α. 6β

## ΕΚΤΙΜΗΣΕΙΣ ΣΥΜΒΑΣΙΟΠΟΙΗΣΕΩΝ ΚΑΙ ΔΑΠΑΝΩΝ ΜΕΧΡΙ 31/12/2018 ΑΝΑ ΕΠΕΝΔΥΤΙΚΗ ΠΡΟΤΕΡΑΙΟΤΗΤΑ

ΑΠ/ ΤΑΜΕΙΟ	ΕΠ. ΠΡΟΤ	Π/Υ (ΔΔ)	ΝΟΔΕ	ΑΡΙΘΜ. ΠΡΑΞΕΩΝ	Π/Υ ΕΝΤΑΓΜΕΝΩΝ ΠΡΑΞΕΩΝ (ΣΥΓΧΡ ΔΔ)	Π/Υ ΠΡΟΣΚΛΗΣΕΩΝ ΧΩΡΙΣ ΕΝΤΑΞΕΙΣ ΚΑΙ ΧΩΡΙΚΑ	ΣΥΜΒΑΣΕΙΣ/ΝΟΔΕ (ΣΥΓΧΡ ΔΔ)	ΕΚΤΙΜΗΣΗ ΝΕΩΝ ΣΥΜΒΑΣΕΩΝ	ΕΚΤΙΜΗΣΗ ΣΥΝΟΛΟΥ ΣΥΜΒΑΣΕΩΝ		ΔΑΠΑΝΕΣ ΜΕΧΡΙ 18/06/2018		ΕΚΤΙΜΗΣΗ ΔΑΠΑΝΩΝ ΜΕΧΡΙ 31/12/2018	
								ΠΟΣΟ *	ΠΟΣΟ*	%	ΠΟΣΟ	%	ΠΟΣΟ*	%
1	2	3	4	5	6	7	8	9	10α	10β	11α	11β	12α	12β
ΑΠ 2Α	8iii		ΜΕ ΝΟΔΕ	0	0,00		0,00	0,00	0,00		0,00		0,00	
ΑΠ 2Α	8iii		ΧΩΡΙΣ ΝΟΔΕ	0	0,00		0,00	0,00	0,00		0,00		0,00	
ΑΠ 2Α	8iii		<b>ΣΥΝΟΛΟ ΕΝΤΑΓΜΕΝΩΝ</b>	<b>0</b>	<b>0,00</b>	<b>0,00</b>	<b>0,00</b>	<b>0,00</b>	<b>0,00</b>		<b>0,00</b>		<b>0,00</b>	
ΑΠ 2Α	8iii		ΑΝΑΜΕΝΟΜΕΝΑ ΝΕΑ ΕΡΓΑ		0,00		0,00	0,00	0,00		0,00		0,00	
<b>ΑΠ 2Α</b>	<b>8iii ΣΥΝΟΛΟ</b>	<b>2.000.000,00</b>		<b>0</b>	<b>0,00</b>	<b>0,00</b>	<b>0,00</b>	<b>0,00</b>	<b>0,00</b>	<b>0,00%</b>	<b>0,00</b>	<b>0,00%</b>	<b>0,00</b>	<b>0,00%</b>
ΑΠ 2Α	8v		ΜΕ ΝΟΔΕ	0	0,00		0,00	0,00	0,00		0,00		0,00	
ΑΠ 2Α	8v		ΧΩΡΙΣ ΝΟΔΕ	0	0,00		0,00	0,00	0,00		0,00		0,00	
ΑΠ 2Α	8v		<b>ΣΥΝΟΛΟ ΕΝΤΑΓΜΕΝΩΝ</b>	<b>0</b>	<b>0,00</b>	<b>0,00</b>	<b>0,00</b>	<b>0,00</b>	<b>0,00</b>		<b>0,00</b>		<b>0,00</b>	
ΑΠ 2Α	8v		ΑΝΑΜΕΝΟΜΕΝΑ ΝΕΑ ΕΡΓΑ		3.100.000,00	4.300.000,00	0,00	0,00	0,00		0,00		0,00	
<b>ΑΠ 2Α</b>	<b>8v ΣΥΝΟΛΟ</b>	<b>3.174.606,00</b>		<b>0</b>	<b>3.100.000,00</b>	<b>4.300.000,00</b>	<b>0,00</b>	<b>0,00</b>	<b>0,00</b>	<b>0,00%</b>	<b>0,00</b>	<b>0,00%</b>	<b>0,00</b>	<b>0,00%</b>
ΑΠ 2Α	9i		ΜΕ ΝΟΔΕ	3	8.790.823,00		7.286.261,04	1.500.000,00	8.785.000,00		7.025.559,00		8.500.000,00	
ΑΠ 2Α	9i		ΧΩΡΙΣ ΝΟΔΕ	0	0,00		0,00		0,00		0,00		0,00	
ΑΠ 2Α	9i		<b>ΣΥΝΟΛΟ ΕΝΤΑΓΜΕΝΩΝ</b>	<b>3</b>	<b>8.790.823,00</b>	<b>0,00</b>	<b>7.286.261,04</b>	<b>1.500.000,00</b>	<b>8.785.000,00</b>		<b>7.025.559,00</b>		<b>8.500.000,00</b>	
ΑΠ 2Α	9i		ΑΝΑΜΕΝΟΜΕΝΑ ΝΕΑ ΕΡΓΑ		0,00	7.500.000,00	0,00	1.800.000,00	1.800.000,00		0,00		200.000,00	
<b>ΑΠ 2Α</b>	<b>9i ΣΥΝΟΛΟ</b>	<b>15.624.832,00</b>		<b>3</b>	<b>8.790.823,00</b>	<b>7.500.000,00</b>	<b>7.286.261,04</b>	<b>3.300.000,00</b>	<b>10.585.000,00</b>	<b>67,74%</b>	<b>7.025.559,00</b>	<b>44,96%</b>	<b>8.700.000,00</b>	<b>55,68%</b>
ΑΠ 2Α	9ii		ΜΕ ΝΟΔΕ	4	1.779.840,00		1.326.240,00				0,00		50.000,00	
ΑΠ 2Α	9ii		ΧΩΡΙΣ ΝΟΔΕ	0				0,00	0,00		0,00		0,00	
ΑΠ 2Α	9ii		<b>ΣΥΝΟΛΟ ΕΝΤΑΓΜΕΝΩΝ</b>	<b>4</b>	<b>1.779.840,00</b>	<b>0,00</b>	<b>1.326.240,00</b>	<b>0,00</b>	<b>0,00</b>		<b>0,00</b>		<b>50.000,00</b>	
ΑΠ 2Α	9ii		ΑΝΑΜΕΝΟΜΕΝΑ ΝΕΑ ΕΡΓΑ		0,00		0,00	0,00	0,00		0,00		0,00	
<b>ΑΠ 2Α</b>	<b>9ii ΣΥΝΟΛΟ</b>	<b>5.060.800,00</b>		<b>4</b>	<b>1.779.840,00</b>	<b>0,00</b>	<b>1.326.240,00</b>	<b>0,00</b>	<b>0,00</b>	<b>0,00%</b>	<b>0,00</b>	<b>0,00%</b>	<b>50.000,00</b>	<b>0,99%</b>
ΑΠ 2Α	9iii		ΜΕ ΝΟΔΕ	9	2.793.508,24		2.638.557,00	1.200.000,00	3.840.000,00		1.411.699,00		1.700.000,00	
ΑΠ 2Α	9iii		ΧΩΡΙΣ ΝΟΔΕ	0					0,00		0,00			
ΑΠ 2Α	9iii		<b>ΣΥΝΟΛΟ ΕΝΤΑΓΜΕΝΩΝ</b>	<b>9</b>	<b>2.793.508,24</b>	<b>0,00</b>	<b>2.638.557,00</b>	<b>1.200.000,00</b>	<b>3.840.000,00</b>		<b>1.411.699,00</b>		<b>1.700.000,00</b>	
ΑΠ 2Α	9iii		ΑΝΑΜΕΝΟΜΕΝΑ ΝΕΑ ΕΡΓΑ		0,00	1.700.000,00	0,00	0,00	0,00		0,00		0,00	
<b>ΑΠ 2Α</b>	<b>9iii ΣΥΝΟΛΟ</b>	<b>5.997.058,00</b>		<b>9</b>	<b>2.793.508,24</b>	<b>1.700.000,00</b>	<b>2.638.557,00</b>	<b>1.200.000,00</b>	<b>3.840.000,00</b>	<b>64,03%</b>	<b>1.411.699,00</b>	<b>23,54%</b>	<b>1.700.000,00</b>	<b>28,35%</b>
ΑΠ 2Α	9iv		ΜΕ ΝΟΔΕ	2	450.000,00		450.000,00	0,00	450.000,00		206.425,00		250.000,00	
ΑΠ 2Α	9iv		ΧΩΡΙΣ ΝΟΔΕ	0	0,00		0,00	0,00	0,00		0,00		0,00	
ΑΠ 2Α	9iv		<b>ΣΥΝΟΛΟ ΕΝΤΑΓΜΕΝΩΝ</b>	<b>2</b>	<b>450.000,00</b>	<b>0,00</b>	<b>450.000,00</b>	<b>0,00</b>	<b>450.000,00</b>		<b>206.425,00</b>		<b>250.000,00</b>	
ΑΠ 2Α	9iv		ΑΝΑΜΕΝΟΜΕΝΑ ΝΕΑ ΕΡΓΑ		0,00		0,00	2.700.000,00	2.700.000,00		0,00		0,00	
<b>ΑΠ 2Α</b>	<b>9iv ΣΥΝΟΛΟ</b>	<b>35.415.394,00</b>		<b>2</b>	<b>450.000,00</b>	<b>0,00</b>	<b>450.000,00</b>	<b>2.700.000,00</b>	<b>3.150.000,00</b>	<b>8,89%</b>	<b>206.425,00</b>	<b>0,58%</b>	<b>250.000,00</b>	<b>0,71%</b>
ΑΠ 2Α	9v		ΜΕ ΝΟΔΕ	0	0,00		0,00	0,00	0,00		0,00		0,00	
ΑΠ 2Α	9v		ΧΩΡΙΣ ΝΟΔΕ	0	0,00		0,00	0,00	0,00		0,00		0,00	
ΑΠ 2Α	9v		<b>ΣΥΝΟΛΟ ΕΝΤΑΓΜΕΝΩΝ</b>	<b>0</b>	<b>0,00</b>	<b>0,00</b>	<b>0,00</b>	<b>0,00</b>	<b>0,00</b>		<b>0,00</b>		<b>0,00</b>	
ΑΠ 2Α	9v		ΑΝΑΜΕΝΟΜΕΝΑ ΝΕΑ ΕΡΓΑ		0,00		0,00	0,00	0,00		0,00		0,00	
<b>ΑΠ 2Α</b>	<b>9v ΣΥΝΟΛΟ</b>	<b>6.250.000,00</b>		<b>0</b>	<b>0,00</b>	<b>0,00</b>	<b>0,00</b>	<b>0,00</b>	<b>0,00</b>	<b>0,00%</b>	<b>0,00</b>	<b>0,00%</b>	<b>0,00</b>	<b>0,00%</b>
ΑΠ 2Α	9vi		ΜΕ ΝΟΔΕ	0	0,00		0,00		0,00		0,00		0,00	
ΑΠ 2Α	9vi		ΧΩΡΙΣ ΝΟΔΕ	0	0,00		0,00		0,00		0,00		0,00	
ΑΠ 2Α	9vi		<b>ΣΥΝΟΛΟ ΕΝΤΑΓΜΕΝΩΝ</b>	<b>0</b>	<b>0,00</b>	<b>0,00</b>	<b>0,00</b>	<b>0,00</b>	<b>0,00</b>		<b>0,00</b>		<b>0,00</b>	
ΑΠ 2Α	9vi		ΑΝΑΜΕΝΟΜΕΝΑ ΝΕΑ ΕΡΓΑ		0,00	4.275.000,00	0,00	4.275.000,00	4.275.000,00		0,00		300.000,00	
<b>ΑΠ 2Α</b>	<b>9vi ΣΥΝΟΛΟ</b>	<b>6.250.000,00</b>		<b>0</b>	<b>0,00</b>	<b>4.275.000,00</b>	<b>0,00</b>	<b>4.275.000,00</b>	<b>4.275.000,00</b>	<b>68,40%</b>	<b>0,00</b>	<b>0,00%</b>	<b>300.000,00</b>	<b>4,80%</b>
ΑΠ 2Α	ΣΥΝΟΛΟ		ΜΕ ΝΟΔΕ	18	13.814.171,24		11.701.058,04	2.700.000,00	13.075.000,00		8.643.683,00		10.500.000,00	
ΑΠ 2Α	ΣΥΝΟΛΟ		ΧΩΡΙΣ ΝΟΔΕ	0	0,00		0,00	0,00	0,00		0,00		0,00	
ΑΠ 2Α	ΣΥΝΟΛΟ		<b>ΣΥΝΟΛΟ ΕΝΤΑΓΜΕΝΩΝ</b>	<b>18</b>	<b>13.814.171,24</b>	<b>0,00</b>	<b>11.701.058,04</b>	<b>2.700.000,00</b>	<b>13.075.000,00</b>		<b>8.643.683,00</b>		<b>10.500.000,00</b>	
ΑΠ 2Α	ΣΥΝΟΛΟ		ΑΝΑΜΕΝΟΜΕΝΑ ΝΕΑ ΕΡΓΑ		3.100.000,00	17.775.000,00	0,00	8.775.000,00	8.775.000,00		0,00		500.000,00	
<b>ΑΠ 2Α ΣΥΝΟΛΟ</b>		<b>79.772.690,00</b>		<b>18,00</b>	<b>16.914.171,24</b>	<b>17.775.000,00</b>	<b>11.701.058,04</b>	<b>11.475.000,00</b>	<b>21.850.000,00</b>	<b>27,39%</b>	<b>8.643.683,00</b>	<b>10,84%</b>	<b>11.000.000,00</b>	<b>13,79%</b>

\* Στρογγυλοποιημένα ποσά ως εκτίμηση.

## ΠΙΝΑΚΑΣ Α. 6β

## ΕΚΤΙΜΗΣΕΙΣ ΣΥΜΒΑΣΙΟΠΟΙΗΣΕΩΝ ΚΑΙ ΔΑΠΑΝΩΝ ΜΕΧΡΙ 31/12/2018 ΑΝΑ ΕΠΕΝΔΥΤΙΚΗ ΠΡΟΤΕΡΑΙΟΤΗΤΑ

ΑΠ/ ΤΑΜΕΙΟ	ΕΠ. ΠΡΟΤ	Π/Υ (ΔΔ)	ΝΟΔΕ	ΑΡΙΘΜ. ΠΡΑΞΕΩΝ	Π/Υ ΕΝΤΑΓΜΕΝΩΝ ΠΡΑΞΕΩΝ (ΣΥΓΧΡ ΔΔ)	Π/Υ ΠΡΟΣΚΛΗΣΕΩΝ ΧΩΡΙΣ ΕΝΤΑΞΕΙΣ ΚΑΙ ΧΩΡΙΚΑ	ΣΥΜΒΑΣΕΙΣ/ΝΟΔΕ (ΣΥΓΧΡ ΔΔ)	ΕΚΤΙΜΗΣΗ ΝΕΩΝ ΣΥΜΒΑΣΕΩΝ	ΕΚΤΙΜΗΣΗ ΣΥΝΟΛΟΥ ΣΥΜΒΑΣΕΩΝ		ΔΑΠΑΝΕΣ ΜΕΧΡΙ 18/06/2018		ΕΚΤΙΜΗΣΗ ΔΑΠΑΝΩΝ ΜΕΧΡΙ 31/12/2018	
								ΠΟΣΟ *	ΠΟΣΟ*	%	ΠΟΣΟ	%	ΠΟΣΟ*	%
1	2	3	4	5	6	7	8	9	10α	10β	11α	11β	12α	12β
ΑΠ 2Β	9α		ΜΕ ΝΟΔΕ	4	4.156.910,09		4.130.324,49		4.130.000,00		3.188.946,00		3.200.000,00	
ΑΠ 2Β	9α		ΧΩΡΙΣ ΝΟΔΕ	3	1.578.000,00		0,00		0,00		0,00		0,00	
ΑΠ 2Β	9α		<b>ΣΥΝΟΛΟ ΕΝΤΑΓΜΕΝΩΝ</b>	<b>7</b>	<b>5.734.910,09</b>	<b>0,00</b>	<b>4.130.324,49</b>		<b>4.130.000,00</b>		<b>3.188.946,00</b>		<b>3.200.000,00</b>	
ΑΠ 2Β	9α		ΑΝΑΜΕΝΟΜΕΝΑ ΝΕΑ ΕΡΓΑ		0,00	1.800.000,00					0,00		0,00	
<b>ΑΠ 2Β</b>	<b>9α ΣΥΝΟΛΟ</b>	<b>4.375.000,00</b>		<b>7</b>	<b>5.734.910,09</b>	<b>1.800.000,00</b>	<b>4.130.324,49</b>	<b>0,00</b>	<b>4.130.000,00</b>	<b>94,40%</b>	<b>3.188.946,00</b>	<b>72,89%</b>	<b>3.200.000,00</b>	<b>73,14%</b>
ΑΠ 2Β	9β		ΜΕ ΝΟΔΕ	0	0,00		0,00	0,00	0,00		0,00		0,00	
ΑΠ 2Β	9β		ΧΩΡΙΣ ΝΟΔΕ	0	0,00		0,00	0,00	0,00		0,00		0,00	
ΑΠ 2Β	9β		<b>ΣΥΝΟΛΟ ΕΝΤΑΓΜΕΝΩΝ</b>	<b>0</b>	<b>0,00</b>	<b>0,00</b>	<b>0,00</b>	<b>0,00</b>	<b>0,00</b>		<b>0,00</b>		<b>0,00</b>	
ΑΠ 2Β	9β		ΑΝΑΜΕΝΟΜΕΝΑ ΝΕΑ ΕΡΓΑ		0,00		0,00	0,00	0,00		0,00		0,00	
<b>ΑΠ 2Β</b>	<b>9β ΣΥΝΟΛΟ</b>	<b>1.875.000,00</b>		<b>0</b>	<b>0,00</b>	<b>0,00</b>	<b>0,00</b>	<b>0,00</b>	<b>0,00</b>	<b>0,00%</b>	<b>0,00</b>	<b>0,00%</b>	<b>0,00</b>	<b>0,00%</b>
ΑΠ 2Β	9c		ΜΕ ΝΟΔΕ	0	0,00		0,00	0,00	0,00		0,00		0,00	
ΑΠ 2Β	9c		ΧΩΡΙΣ ΝΟΔΕ	0	0,00		0,00	0,00	0,00		0,00		0,00	
ΑΠ 2Β	9c		<b>ΣΥΝΟΛΟ ΕΝΤΑΓΜΕΝΩΝ</b>	<b>0</b>	<b>0,00</b>	<b>0,00</b>	<b>0,00</b>	<b>0,00</b>	<b>0,00</b>		<b>0,00</b>		<b>0,00</b>	
ΑΠ 2Β	9c		ΑΝΑΜΕΝΟΜΕΝΑ ΝΕΑ ΕΡΓΑ		0,00		0,00	0,00	0,00		0,00		0,00	
<b>ΑΠ 2Β</b>	<b>9c ΣΥΝΟΛΟ</b>	<b>1.250.000,00</b>		<b>0</b>	<b>0,00</b>	<b>0,00</b>	<b>0,00</b>	<b>0,00</b>	<b>0,00</b>	<b>0,00%</b>	<b>0,00</b>	<b>0,00%</b>	<b>0,00</b>	<b>0,00%</b>
ΑΠ 2Β	9d		ΜΕ ΝΟΔΕ	0	0,00		0,00	0,00	0,00		0,00		0,00	
ΑΠ 2Β	9d		ΧΩΡΙΣ ΝΟΔΕ	0	0,00		0,00	0,00	0,00		0,00		0,00	
ΑΠ 2Β	9d		<b>ΣΥΝΟΛΟ ΕΝΤΑΓΜΕΝΩΝ</b>	<b>0</b>	<b>0,00</b>	<b>0,00</b>	<b>0,00</b>	<b>0,00</b>	<b>0,00</b>		<b>0,00</b>		<b>0,00</b>	
ΑΠ 2Β	9d		ΑΝΑΜΕΝΟΜΕΝΑ ΝΕΑ ΕΡΓΑ		0,00	475.000,00	0,00	475.000,00	475.000,00		0,00		50.000,00	
<b>ΑΠ 2Β</b>	<b>9d ΣΥΝΟΛΟ</b>	<b>2.500.000,00</b>		<b>0</b>	<b>0,00</b>	<b>475.000,00</b>	<b>0,00</b>	<b>475.000,00</b>	<b>475.000,00</b>	<b>19,00%</b>	<b>0,00</b>	<b>0,00%</b>	<b>50.000,00</b>	<b>2,00%</b>
ΑΠ 2Β	10α		ΜΕ ΝΟΔΕ	1	2.294.563,47		2.252.809,51	0,00	2.270.000,00		1.504.263,00		1.550.000,00	
ΑΠ 2Β	10α		ΧΩΡΙΣ ΝΟΔΕ	5	10.639.597,00		0,00	4.000.000,00	4.000.000,00		0,00		700.000,00	
ΑΠ 2Β	10α		<b>ΣΥΝΟΛΟ ΕΝΤΑΓΜΕΝΩΝ</b>	<b>6</b>	<b>12.934.160,47</b>	<b>0,00</b>	<b>2.252.809,51</b>	<b>4.000.000,00</b>	<b>6.270.000,00</b>		<b>1.504.263,00</b>		<b>2.250.000,00</b>	
ΑΠ 2Β	10α		ΑΝΑΜΕΝΟΜΕΝΑ ΝΕΑ ΕΡΓΑ		0,00	4.150.000,00	0,00	0,00	0,00		0,00		0,00	
<b>ΑΠ 2Β</b>	<b>10α ΣΥΝΟΛΟ</b>	<b>15.000.000,00</b>		<b>6</b>	<b>12.934.160,47</b>	<b>4.150.000,00</b>	<b>2.252.809,51</b>	<b>4.000.000,00</b>	<b>6.270.000,00</b>	<b>41,80%</b>	<b>1.504.263,00</b>	<b>10,03%</b>	<b>2.250.000,00</b>	<b>15,00%</b>
ΑΠ 2Β	ΣΥΝΟΛΟ		ΜΕ ΝΟΔΕ	5	6.451.473,56	0,00	6.383.134,00	0,00	6.400.000,00		4.693.209,00		4.750.000,00	
ΑΠ 2Β	ΣΥΝΟΛΟ		ΧΩΡΙΣ ΝΟΔΕ	8	12.217.597,00	0,00	0,00	4.000.000,00	4.000.000,00		0,00		700.000,00	
ΑΠ 2Β	ΣΥΝΟΛΟ		<b>ΣΥΝΟΛΟ ΕΝΤΑΓΜΕΝΩΝ</b>	<b>13</b>	<b>18.669.070,56</b>	<b>0,00</b>	<b>6.383.134,00</b>	<b>4.000.000,00</b>	<b>10.400.000,00</b>		<b>4.693.209,00</b>		<b>5.450.000,00</b>	
ΑΠ 2Β	ΣΥΝΟΛΟ		ΑΝΑΜΕΝΟΜΕΝΑ ΝΕΑ ΕΡΓΑ		0,00	6.425.000,00	0,00	475.000,00	475.000,00		0,00		50.000,00	
<b>ΑΠ 2Β ΣΥΝΟΛΟ</b>		<b>25.000.000,00</b>		<b>13</b>	<b>18.669.070,56</b>	<b>6.425.000,00</b>	<b>6.383.134,00</b>	<b>4.475.000,00</b>	<b>10.875.000,00</b>	<b>43,50%</b>	<b>4.693.209,00</b>	<b>18,77%</b>	<b>5.500.000,00</b>	<b>22,00%</b>

\* Στρογγυλοποιημένα ποσά ως εκτίμηση.

## ΠΙΝΑΚΑΣ Α. 6β

## ΕΚΤΙΜΗΣΕΙΣ ΣΥΜΒΑΣΙΟΠΟΙΗΣΕΩΝ ΚΑΙ ΔΑΠΑΝΩΝ ΜΕΧΡΙ 31/12/2018 ΑΝΑ ΕΠΕΝΔΥΤΙΚΗ ΠΡΟΤΕΡΑΙΟΤΗΤΑ

ΑΠ/ ΤΑΜΕΙΟ	ΕΠ. ΠΡΟΤ	Π/Υ (ΔΔ)	ΝΟΔΕ	ΑΡΙΘΜ. ΠΡΑΞΕΩΝ	Π/Υ ΕΝΤΑΓΜΕΝΩΝ ΠΡΑΞΕΩΝ (ΣΥΓΧΡ ΔΔ)	Π/Υ ΠΡΟΣΚΛΗΣΕΩΝ ΧΩΡΙΣ ΕΝΤΑΞΕΙΣ ΚΑΙ ΧΩΡΙΚΑ	ΣΥΜΒΑΣΕΙΣ/ΝΟΔΕ (ΣΥΓΧΡ ΔΔ)	ΕΚΤΙΜΗΣΗ ΝΕΩΝ ΣΥΜΒΑΣΕΩΝ	ΕΚΤΙΜΗΣΗ ΣΥΝΟΛΟΥ ΣΥΜΒΑΣΕΩΝ		ΔΑΠΑΝΕΣ ΜΕΧΡΙ 18/06/2018		ΕΚΤΙΜΗΣΗ ΔΑΠΑΝΩΝ ΜΕΧΡΙ 31/12/2018	
								ΠΟΣΟ *	ΠΟΣΟ*	%	ΠΟΣΟ	%	ΠΟΣΟ*	%
1	2	3	4	5	6	7	8	9	10α	10β	11α	11β	12α	12β
ΑΠ 3	4c		ΜΕ ΝΟΔΕ	0	0,00		0,00	0,00	0,00		0,00		0,00	
ΑΠ 3	4c		ΧΩΡΙΣ ΝΟΔΕ	1	1.500.000,00		0,00	0,00	0,00		0,00		0,00	
ΑΠ 3	4c		<b>ΣΥΝΟΛΟ ΕΝΤΑΓΜΕΝΩΝ</b>	<b>1</b>	<b>1.500.000,00</b>	<b>0,00</b>	<b>0,00</b>	<b>0,00</b>	<b>0,00</b>		<b>0,00</b>		<b>0,00</b>	
ΑΠ 3	4c		ΑΝΑΜΕΝΟΜΕΝΑ ΝΕΑ ΕΡΓΑ		0,00	0,00	0,00	0,00	0,00		0,00		0,00	
<b>ΑΠ 3</b>	<b>4c ΣΥΝΟΛΟ</b>	<b>7.500.000,00</b>		<b>1</b>	<b>1.500.000,00</b>	<b>0,00</b>	<b>0,00</b>	<b>0,00</b>	<b>0,00</b>	<b>0,00%</b>	<b>0,00</b>	<b>0,00%</b>	<b>0,00</b>	<b>0,00%</b>
ΑΠ 3	5a		ΜΕ ΝΟΔΕ	0	0,00		0,00	0,00	0,00		0,00		0,00	
ΑΠ 3	5a		ΧΩΡΙΣ ΝΟΔΕ	0	0,00		0,00	0,00	0,00		0,00		0,00	
ΑΠ 3	5a		<b>ΣΥΝΟΛΟ ΕΝΤΑΓΜΕΝΩΝ</b>	<b>0</b>	<b>0,00</b>	<b>0,00</b>	<b>0,00</b>	<b>0,00</b>	<b>0,00</b>		<b>0,00</b>		<b>0,00</b>	
ΑΠ 3	5a		ΑΝΑΜΕΝΟΜΕΝΑ ΝΕΑ ΕΡΓΑ		0,00	150.000,00	0,00	120.000,00	120.000,00		0,00		50.000,00	
<b>ΑΠ 3</b>	<b>5a ΣΥΝΟΛΟ</b>	<b>6.250.000,00</b>		<b>0</b>	<b>0,00</b>	<b>150.000,00</b>	<b>0,00</b>	<b>120.000,00</b>	<b>120.000,00</b>	<b>1,92%</b>	<b>0,00</b>	<b>0,00%</b>	<b>50.000,00</b>	<b>0,80%</b>
ΑΠ 3	6a		ΜΕ ΝΟΔΕ	0	0,00		0,00	0,00	0,00		0,00		0,00	
ΑΠ 3	6a		ΧΩΡΙΣ ΝΟΔΕ	0	0,00		0,00	0,00	0,00		0,00		0,00	
ΑΠ 3	6a		<b>ΣΥΝΟΛΟ ΕΝΤΑΓΜΕΝΩΝ</b>	<b>0</b>	<b>0,00</b>	<b>0,00</b>	<b>0,00</b>	<b>0,00</b>	<b>0,00</b>		<b>0,00</b>		<b>0,00</b>	
ΑΠ 3	6a		ΑΝΑΜΕΝΟΜΕΝΑ ΝΕΑ ΕΡΓΑ		0,00		0,00	0,00	0,00		0,00		0,00	
<b>ΑΠ 3</b>	<b>6a ΣΥΝΟΛΟ</b>	<b>2.500.000,00</b>		<b>0</b>	<b>0,00</b>	<b>0,00</b>	<b>0,00</b>	<b>0,00</b>	<b>0,00</b>	<b>0,00%</b>	<b>0,00</b>	<b>0,00%</b>	<b>0,00</b>	<b>0,00%</b>
ΑΠ 3	6b		ΜΕ ΝΟΔΕ	5	6.521.165,36		6.213.469,00	0,00	6.214.000,00		4.323.979,00		5.450.000,00	
ΑΠ 3	6b		ΧΩΡΙΣ ΝΟΔΕ	6	8.406.663,94		0,00	0,00	0,00		0,00		0,00	
ΑΠ 3	6b		<b>ΣΥΝΟΛΟ ΕΝΤΑΓΜΕΝΩΝ</b>	<b>11</b>	<b>14.927.829,30</b>	<b>0,00</b>	<b>6.213.469,00</b>	<b>0,00</b>	<b>6.214.000,00</b>		<b>4.323.979,00</b>		<b>5.450.000,00</b>	
ΑΠ 3	6b		ΑΝΑΜΕΝΟΜΕΝΑ ΝΕΑ ΕΡΓΑ		0,00	0,00	0,00	0,00	0,00		0,00		0,00	
<b>ΑΠ 3</b>	<b>6b ΣΥΝΟΛΟ</b>	<b>17.500.000,00</b>		<b>11</b>	<b>14.927.829,30</b>	<b>0,00</b>	<b>6.213.469,00</b>	<b>0,00</b>	<b>6.214.000,00</b>	<b>35,51%</b>	<b>4.323.979,00</b>	<b>24,71%</b>	<b>5.450.000,00</b>	<b>31,14%</b>
ΑΠ 3	6c		ΜΕ ΝΟΔΕ	1	2.905.844,38		2.905.844,38	0,00	2.905.000,00		2.773.919,00		2.900.000,00	
ΑΠ 3	6c		ΧΩΡΙΣ ΝΟΔΕ	0				0,00	0,00		0,00		0,00	
ΑΠ 3	6c		<b>ΣΥΝΟΛΟ ΕΝΤΑΓΜΕΝΩΝ</b>	<b>1</b>	<b>2.905.844,38</b>	<b>0,00</b>	<b>2.905.844,38</b>	<b>0,00</b>	<b>2.905.000,00</b>		<b>2.773.919,00</b>		<b>2.900.000,00</b>	
ΑΠ 3	6c		ΑΝΑΜΕΝΟΜΕΝΑ ΝΕΑ ΕΡΓΑ		0,00	1.500.000,00	0,00	1.500.000,00	1.500.000,00		0,00		300.000,00	
<b>ΑΠ 3</b>	<b>6c ΣΥΝΟΛΟ</b>	<b>13.125.000,00</b>		<b>1</b>	<b>2.905.844,38</b>	<b>1.500.000,00</b>	<b>2.905.844,38</b>	<b>1.500.000,00</b>	<b>4.405.000,00</b>	<b>33,56%</b>	<b>2.773.919,00</b>	<b>21,13%</b>	<b>3.200.000,00</b>	<b>24,38%</b>
ΑΠ 3	6d		ΜΕ ΝΟΔΕ	0	0,00		0,00	0,00	0,00		0,00		0,00	
ΑΠ 3	6d		ΧΩΡΙΣ ΝΟΔΕ	0	0,00		0,00	0,00	0,00		0,00		0,00	
ΑΠ 3	6d		<b>ΣΥΝΟΛΟ ΕΝΤΑΓΜΕΝΩΝ</b>	<b>0</b>	<b>0,00</b>	<b>0,00</b>	<b>0,00</b>	<b>0,00</b>	<b>0,00</b>		<b>0,00</b>		<b>0,00</b>	
ΑΠ 3	6d		ΑΝΑΜΕΝΟΜΕΝΑ ΝΕΑ ΕΡΓΑ		0,00	0,00	0,00	0,00	0,00		0,00		0,00	
<b>ΑΠ 3</b>	<b>6d ΣΥΝΟΛΟ</b>	<b>1.875.000,00</b>		<b>0</b>	<b>0,00</b>	<b>0,00</b>	<b>0,00</b>	<b>0,00</b>	<b>0,00</b>	<b>0,00%</b>	<b>0,00</b>	<b>0,00%</b>	<b>0,00</b>	<b>0,00%</b>
ΑΠ 3	6e		ΜΕ ΝΟΔΕ	0	0,00			0,00	0,00		0,00		0,00	
ΑΠ 3	6e		ΧΩΡΙΣ ΝΟΔΕ	0	0,00			0,00	0,00		0,00		0,00	
ΑΠ 3	6e		<b>ΣΥΝΟΛΟ ΕΝΤΑΓΜΕΝΩΝ</b>	<b>0</b>	<b>0,00</b>	<b>0,00</b>	<b>0,00</b>	<b>0,00</b>	<b>0,00</b>		<b>0,00</b>		<b>0,00</b>	
ΑΠ 3	6e		ΑΝΑΜΕΝΟΜΕΝΑ ΝΕΑ ΕΡΓΑ			0,00		0,00	0,00		0,00		0,00	
<b>ΑΠ 3</b>	<b>6e ΣΥΝΟΛΟ</b>	<b>11.868.839,00</b>		<b>0</b>	<b>0,00</b>	<b>0,00</b>	<b>0,00</b>	<b>0,00</b>	<b>0,00</b>	<b>0,00%</b>	<b>0,00</b>	<b>0,00%</b>	<b>0,00</b>	<b>0,00%</b>
ΑΠ 3	ΣΥΝΟΛΟ		ΜΕ ΝΟΔΕ	6	9.427.009,74		9.119.313,38	0,00	9.119.000,00		7.097.898,00		8.350.000,00	
ΑΠ 3	ΣΥΝΟΛΟ		ΧΩΡΙΣ ΝΟΔΕ	7	9.906.663,94		0,00	0,00	0,00		0,00		0,00	
ΑΠ 3	ΣΥΝΟΛΟ		<b>ΣΥΝΟΛΟ ΕΝΤΑΓΜΕΝΩΝ</b>	<b>13</b>	<b>19.333.673,68</b>	<b>0,00</b>	<b>9.119.313,38</b>	<b>0,00</b>	<b>9.119.000,00</b>		<b>7.097.898,00</b>		<b>8.350.000,00</b>	
ΑΠ 3	ΣΥΝΟΛΟ		ΑΝΑΜΕΝΟΜΕΝΑ ΝΕΑ ΕΡΓΑ		0,00	1.650.000,00	0,00	1.620.000,00	1.620.000,00		0,00		350.000,00	
<b>ΑΠ 3 ΣΥΝΟΛΟ</b>		<b>60.618.839,00</b>		<b>13</b>	<b>19.333.673,68</b>	<b>1.650.000,00</b>	<b>9.119.313,38</b>	<b>1.620.000,00</b>	<b>10.739.000,00</b>	<b>17,72%</b>	<b>7.097.898,00</b>	<b>11,71%</b>	<b>8.700.000,00</b>	<b>14,35%</b>

\* Στρογγυλοποιημένα ποσά ως εκτίμηση.

## ΠΙΝΑΚΑΣ Α. 6β

## ΕΚΤΙΜΗΣΕΙΣ ΣΥΜΒΑΣΙΟΠΟΙΗΣΕΩΝ ΚΑΙ ΔΑΠΑΝΩΝ ΜΕΧΡΙ 31/12/2018 ΑΝΑ ΕΠΕΝΔΥΤΙΚΗ ΠΡΟΤΕΡΑΙΟΤΗΤΑ

ΑΠ/ ΤΑΜΕΙΟ	ΕΠ. ΠΡΟΤ	Π/Υ (ΔΔ)	ΝΟΔΕ	ΑΡΙΘΜ. ΠΡΑΞΕΩΝ	Π/Υ ΕΝΤΑΓΜΕΝΩΝ ΠΡΑΞΕΩΝ (ΣΥΓΧΡ ΔΔ)	Π/Υ ΠΡΟΣΚΛΗΣΕΩΝ ΧΩΡΙΣ ΕΝΤΑΞΕΙΣ ΚΑΙ ΧΩΡΙΚΑ	ΣΥΜΒΑΣΕΙΣ/ΝΟΔΕ (ΣΥΓΧΡ ΔΔ)	ΕΚΤΙΜΗΣΗ ΝΕΩΝ ΣΥΜΒΑΣΕΩΝ	ΕΚΤΙΜΗΣΗ ΣΥΝΟΛΟΥ ΣΥΜΒΑΣΕΩΝ		ΔΑΠΑΝΕΣ ΜΕΧΡΙ 18/06/2018		ΕΚΤΙΜΗΣΗ ΔΑΠΑΝΩΝ ΜΕΧΡΙ 31/12/2018	
								ΠΟΣΟ *	ΠΟΣΟ*	%	ΠΟΣΟ	%	ΠΟΣΟ*	%
1	2	3	4	5	6	7	8	9	10α	10β	11α	11β	12α	12β
ΑΠ 4	7b		ΜΕ ΝΟΔΕ	5	48.334.805,70		40.228.335,00		40.228.000,00		19.229.128,00		24.300.000,00	
ΑΠ 4	7b		ΧΩΡΙΣ ΝΟΔΕ	3	14.499.500,00		1.500.000,00		1.500.000,00		0,00		0,00	
ΑΠ 4	7b		<b>ΣΥΝΟΛΟ ΕΝΤΑΓΜΕΝΩΝ</b>	<b>8</b>	<b>62.834.305,70</b>	<b>0,00</b>	<b>41.728.335,00</b>	<b>0,00</b>	<b>41.728.000,00</b>		<b>19.229.128,00</b>		<b>24.300.000,00</b>	
ΑΠ 4	7b		ΑΝΑΜΕΝΟΜΕΝΑ ΝΕΑ ΕΡΓΑ		0,00	0,00	900.000,00		0,00		0,00		0,00	
<b>ΑΠ 4</b>	<b>7b ΣΥΝΟΛΟ</b>	<b>72.261.250,00</b>		<b>8</b>	<b>62.834.305,70</b>	<b>0,00</b>	<b>42.628.335,00</b>	<b>0,00</b>	<b>41.728.000,00</b>	<b>57,75%</b>	<b>19.229.128,00</b>	<b>26,61%</b>	<b>24.300.000,00</b>	<b>33,63%</b>
ΑΠ 4	7c		ΜΕ ΝΟΔΕ	0	0,00		0,00	0,00	0,00		0,00		0,00	
ΑΠ 4	7c		ΧΩΡΙΣ ΝΟΔΕ	0	0,00		0,00	0,00	0,00		0,00		0,00	
ΑΠ 4	7c		<b>ΣΥΝΟΛΟ ΕΝΤΑΓΜΕΝΩΝ</b>	<b>0</b>	<b>0,00</b>	<b>0,00</b>	<b>0,00</b>	<b>0,00</b>	<b>0,00</b>		<b>0,00</b>		<b>0,00</b>	
ΑΠ 4	7c		ΑΝΑΜΕΝΟΜΕΝΑ ΝΕΑ ΕΡΓΑ		0,00		0,00	0,00	0,00		0,00		0,00	
<b>ΑΠ 4</b>	<b>7c ΣΥΝΟΛΟ</b>	<b>1.000.000,00</b>		<b>0</b>	<b>0,00</b>	<b>0,00</b>	<b>0,00</b>	<b>0,00</b>	<b>0,00</b>	<b>0,00%</b>	<b>0,00</b>	<b>0,00%</b>	<b>0,00</b>	<b>0,00%</b>
ΑΠ 4	ΣΥΝΟΛΟ		ΜΕ ΝΟΔΕ	5	48.334.805,70		40.228.335,00	0,00	40.228.000,00		19.229.128,00		24.300.000,00	
ΑΠ 4	ΣΥΝΟΛΟ		ΧΩΡΙΣ ΝΟΔΕ	3	14.499.500,00		1.500.000,00	0,00	1.500.000,00		0,00		0,00	
ΑΠ 4	ΣΥΝΟΛΟ		<b>ΣΥΝΟΛΟ ΕΝΤΑΓΜΕΝΩΝ</b>	<b>8</b>	<b>62.834.305,70</b>	<b>0,00</b>	<b>41.728.335,00</b>	<b>0,00</b>	<b>41.728.000,00</b>		<b>19.229.128,00</b>		<b>24.300.000,00</b>	
ΑΠ 4	ΣΥΝΟΛΟ		ΑΝΑΜΕΝΟΜΕΝΑ ΝΕΑ ΕΡΓΑ		0,00	0,00	900.000,00	0,00	0,00		0,00		0,00	
<b>ΑΠ 4 ΣΥΝΟΛΟ</b>		<b>73.261.250,00</b>		<b>8</b>	<b>62.834.305,70</b>	<b>0,00</b>	<b>42.628.335,00</b>	<b>0,00</b>	<b>41.728.000,00</b>	<b>56,96%</b>	<b>19.229.128,00</b>	<b>26,25%</b>	<b>24.300.000,00</b>	<b>33,17%</b>

\* Στρογγυλοποιημένα ποσά ως εκτίμηση.

ΑΠ 5	ΤΒ5		ΜΕ ΝΟΔΕ	6	2.458.794,40		2.043.549,00	505.000,00	2.964.000,00		1.439.539,00		2.750.000,00	
ΑΠ 5	ΤΒ5		ΧΩΡΙΣ ΝΟΔΕ	0				0,00	0,00				0,00	
ΑΠ 5	ΤΒ5		<b>ΣΥΝΟΛΟ ΕΝΤΑΓΜΕΝΩΝ</b>	<b>6</b>	<b>2.458.794,40</b>	<b>0,00</b>	<b>2.043.549,00</b>	<b>505.000,00</b>	<b>2.964.000,00</b>		<b>1.439.539,00</b>		<b>2.750.000,00</b>	
ΑΠ 5	ΤΒ5		ΑΝΑΜΕΝΟΜΕΝΑ ΝΕΑ ΕΡΓΑ	0	0,00		0,00	0,00	0,00		0,00		0,00	
<b>ΑΠ 5</b>	<b>ΤΒ5 ΣΥΝΟΛΟ</b>	<b>3.617.840,00</b>		<b>6</b>	<b>2.458.794,40</b>	<b>0,00</b>	<b>2.043.549,00</b>	<b>505.000,00</b>	<b>2.964.000,00</b>	<b>81,93%</b>	<b>1.439.539,00</b>	<b>39,79%</b>	<b>2.750.000,00</b>	<b>76,01%</b>
<b>ΑΠ 5 ΣΥΝΟΛΟ</b>		<b>3.617.840,00</b>		<b>6</b>	<b>2.458.794,40</b>	<b>0,00</b>	<b>2.043.549,00</b>	<b>505.000,00</b>	<b>2.964.000,00</b>	<b>81,93%</b>	<b>1.439.539,00</b>	<b>39,79%</b>	<b>2.750.000,00</b>	<b>76,01%</b>

\* Στρογγυλοποιημένα ποσά ως εκτίμηση.

ΑΠ 6	ΤΒ6		ΜΕ ΝΟΔΕ	3	238.060,00		238.060,00	0,00	238.000,00		166.185,00		170.000,00	
ΑΠ 6	ΤΒ6		ΧΩΡΙΣ ΝΟΔΕ	1	248.000,00			235.000,00	235.000,00		0,00		130.000,00	
ΑΠ 6	ΤΒ6		<b>ΣΥΝΟΛΟ ΕΝΤΑΓΜΕΝΩΝ</b>	<b>4</b>	<b>486.060,00</b>	<b>0,00</b>	<b>238.060,00</b>	<b>235.000,00</b>	<b>473.000,00</b>		<b>166.185,00</b>		<b>300.000,00</b>	
ΑΠ 6	ΤΒ6		ΑΝΑΜΕΝΟΜΕΝΑ ΝΕΑ ΕΡΓΑ	0	0,00		0,00	0,00	0,00		0,00		0,00	
<b>ΑΠ 6</b>	<b>ΤΒ6 ΣΥΝΟΛΟ</b>	<b>1.248.249,00</b>		<b>4</b>	<b>486.060,00</b>	<b>0,00</b>	<b>238.060,00</b>	<b>235.000,00</b>	<b>473.000,00</b>	<b>37,89%</b>	<b>166.185,00</b>	<b>13,31%</b>	<b>300.000,00</b>	<b>24,03%</b>
<b>ΑΠ 6 ΣΥΝΟΛΟ</b>		<b>1.248.249,00</b>		<b>4</b>	<b>486.060,00</b>	<b>0,00</b>	<b>238.060,00</b>	<b>235.000,00</b>	<b>473.000,00</b>	<b>37,89%</b>	<b>166.185,00</b>	<b>13,31%</b>	<b>300.000,00</b>	<b>24,03%</b>

\* Στρογγυλοποιημένα ποσά ως εκτίμηση.

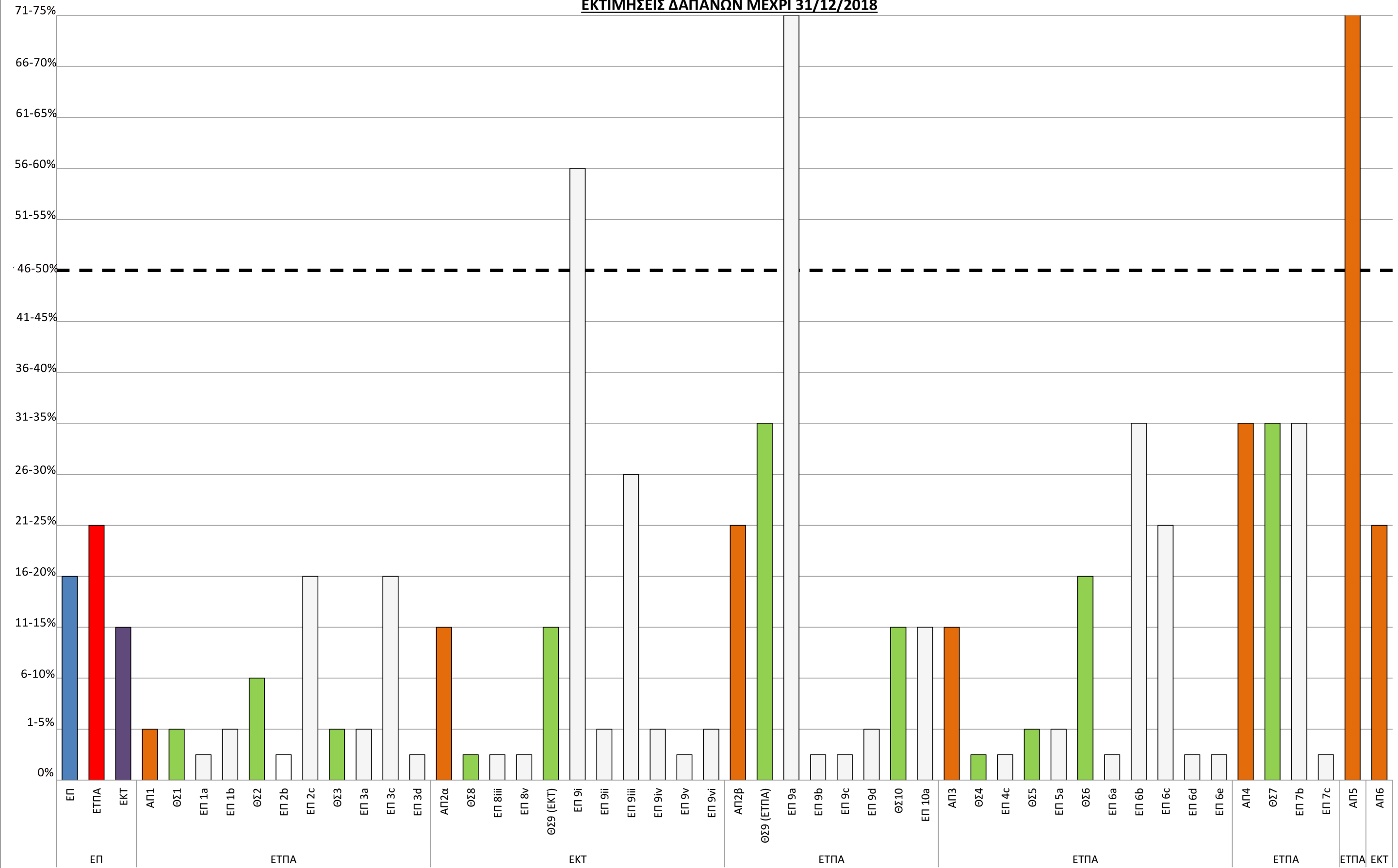
ΕΠ	ΣΥΝΟΛΟ		ΜΕ ΝΟΔΕ	44	82.724.314,64		71.713.449,42	3.205.000,00	74.024.000,00		41.769.642,00		51.320.000,00	
ΕΠ	ΣΥΝΟΛΟ		ΧΩΡΙΣ ΝΟΔΕ	20	37.371.356,94		1.500.000,00	4.735.000,00	6.235.000,00		0,00		930.000,00	
ΕΠ	ΣΥΝΟΛΟ		<b>ΣΥΝΟΛΟ ΕΝΤΑΓΜΕΝΩΝ</b>	<b>64</b>	<b>120.095.671,58</b>	<b>0,00</b>	<b>73.213.449,42</b>	<b>7.940.000,00</b>	<b>80.259.000,00</b>		<b>41.769.642,00</b>		<b>52.250.000,00</b>	
ΕΠ	ΣΥΝΟΛΟ		ΑΝΑΜΕΝΟΜΕΝΑ ΝΕΑ ΕΡΓΑ		3.100.000,00	37.350.000,00	900.000,00	20.990.000,00	20.990.000,00		0,00		2.100.000,00	
<b>ΣΥΝΟΛΟ ΕΠ</b>		<b>284.518.868,00</b>		<b>64</b>	<b>123.195.671,58</b>	<b>37.350.000,00</b>	<b>74.113.449,42</b>	<b>28.930.000,00</b>	<b>101.249.000,00</b>	<b>35,59%</b>	<b>41.769.642,00</b>	<b>14,68%</b>	<b>54.350.000,00</b>	<b>19,10%</b>

\* Στρογγυλοποιημένα ποσά ως εκτίμηση.

### **ΔΙΑΓΡΑΜΜΑ Α.4**

**ΕΚΤΙΜΗΣΕΙΣ ΔΑΠΑΝΩΝ ΜΕΧΡΙ 31/12/2018**

ΕΠ "ΠΕΛΟΠΟΝΝΗΣΟΣ" 2014-2020  
Διάγραμμα Α.4  
ΕΚΤΙΜΗΣΕΙΣ ΔΑΠΑΝΩΝ ΜΕΧΡΙ 31/12/2018

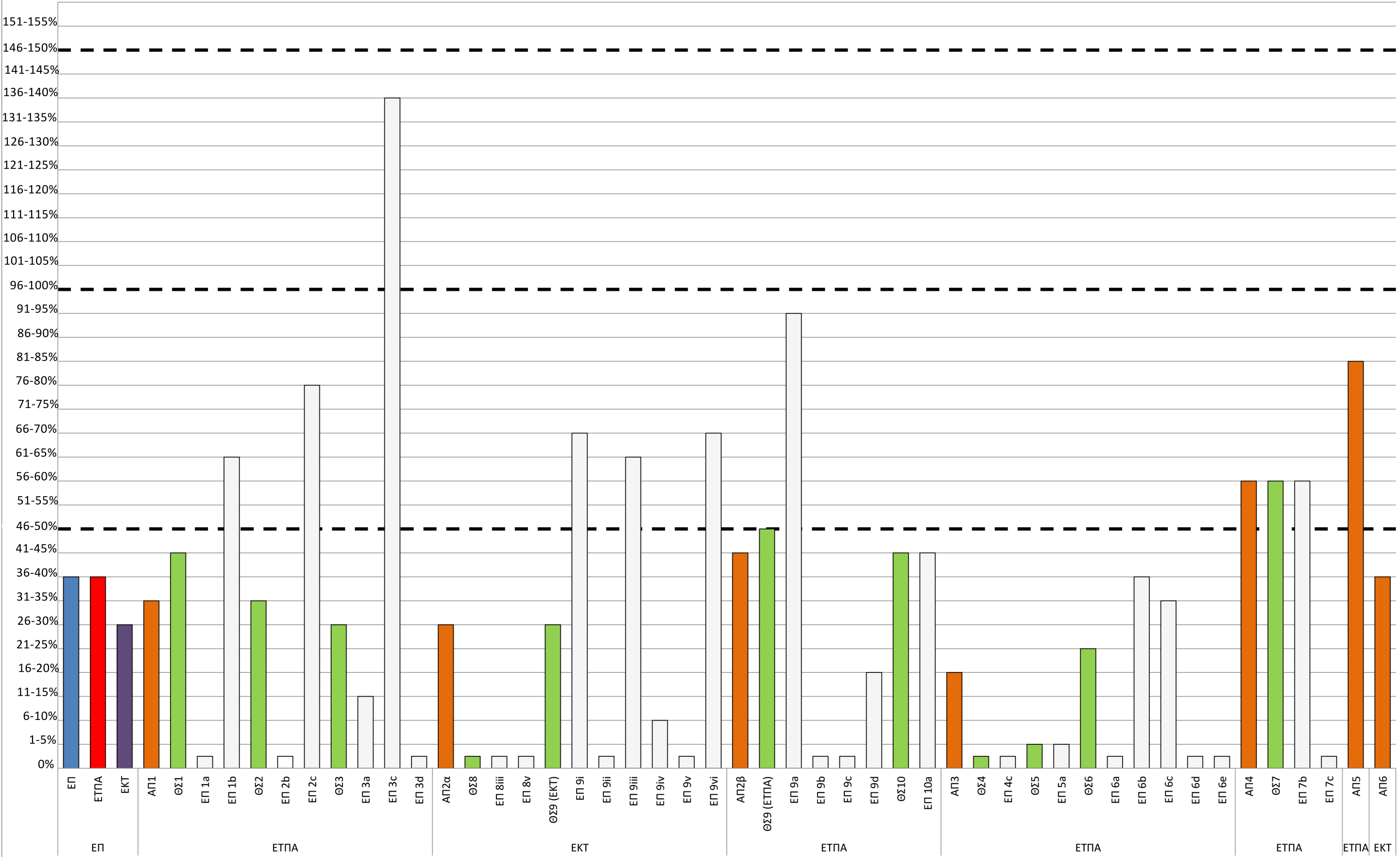


## **ΔΙΑΓΡΑΜΜΑ Α.5**

**ΕΚΤΙΜΗΣΗ ΤΕΛΙΚΟΥ ΣΥΜΒΑΤΙΚΟΥ ΤΙΜΗΜΑΤΟΣ ΜΕΧΡΙ 31/12/2018**



ΕΠ "ΠΕΛΟΠΟΝΝΗΣΟΣ" 2014-2020  
Διάγραμμα Α.5  
ΕΚΤΙΜΗΣΗ ΤΕΛΙΚΟΥ ΣΥΜΒΑΤΙΚΟΥ ΤΙΜΗΜΑΤΟΣ ΜΕΧΡΙ 31/12/2018



**ΠΙΝΑΚΑΣ Α.7α**

**ΕΠΙΤΕΥΞΗ ΣΤΟΧΩΝ ΔΕΙΚΤΩΝ ΕΚΡΩΝ ΚΑΙ ΑΠΟΤΕΛΕΣΜΑΤΟΣ (ΣΤΟΙΧΕΙΑ ΟΠΣ)**

ΕΠ "ΠΕΛΟΠΟΝΝΗΣΟΣ" 2014-2020  
ΠΙΝΑΚΑΣ Α.7α  
ΕΠΙΤΕΥΞΗ ΣΤΟΧΩΝ ΔΕΙΚΤΩΝ ΕΚΡΩΣΗ ΚΑΙ ΑΠΟΤΕΛΕΣΜΑΤΟΣ (ΣΤΟΙΧΕΙΑ ΟΠΣ)

ΑΠ	ΕΠ	ΚΩΔΙΚΟΣ ΔΕΙΚΤΗ	ΠΕΡΙΓΡΑΦΗ ΔΕΙΚΤΗ	ΜΟΝΑΔΑ ΜΕΤΡΗΣΗΣ	ΕΙΔΟΣ ΔΕΙΚΤΗ	ΕΝΔΕΙΞΗ ΦΥΛΟΥ	ΔΕΙΚΤΗΣ ΕΠ	ΔΕΙΚΤΗΣ ΠΛΑΙΣΙΟΥ ΕΠΙΔΟΣΗΣ	ΤΙΜΗ ΣΤΟΧΟΣ ΠΡΟΓΡΑΜΜΑΤΟΣ			ΣΤΟΧΟΣ ΕΝΤΑΓΜΕΝΩΝ			ΣΩΡΕΥΤΙΚΗ ΤΙΜΗ ΥΛΟΠΟΙΗΣΗΣ			ΤΙΜΗ ΥΛΟΠΟΙΗΣΗΣ 2015			ΤΙΜΗ ΥΛΟΠΟΙΗΣΗΣ 2016			ΤΙΜΗ ΥΛΟΠΟΙΗΣΗΣ 2017			
									ΓΥΝΑΙΚΕΣ	ΑΝΔΡΕΣ	ΣΥΝΟΛΟ	ΠΛΗΘΟΣ ΕΝΤΑΓΜΕΝΩΝ ΕΡΓΩΝ	ΓΥΝΑΙΚΕΣ	ΑΝΔΡΕΣ	ΣΥΝΟΛΟ	ΓΥΝΑΙΚΕΣ	ΑΝΔΡΕΣ	ΣΥΝΟΛΟ	ΓΥΝΑΙΚΕΣ	ΑΝΔΡΕΣ	ΣΥΝΟΛΟ	ΓΥΝΑΙΚΕΣ	ΑΝΔΡΕΣ	ΣΥΝΟΛΟ	ΓΥΝΑΙΚΕΣ	ΑΝΔΡΕΣ	ΣΥΝΟΛΟ
1	1a	CO24	Έρευνα καινοτομία: Αριθμός νέων ερευνητών σε φορείς που λαμβάνουν πλήρους απασχόλησης	Ισοδύναμα πλήρους απασχόλησης	Εκρών	Δεν εφαρμόζεται	NAI				6,00																
1	1a	T2401	Ερευνητικοί Τομείς και Κλάδοι που αναπτύσσονται στην Περιφέρεια	Αριθμός	Αποτελέσματα	Δεν εφαρμόζεται	NAI				8,00																
1	1b	CO01	Παραγωγικές επενδύσεις: Αριθμός Επιχειρήσεων που λαμβάνουν στήριξη	Επιχειρήσεις	Εκρών	Δεν εφαρμόζεται	NAI				380,00	1,00			380,00												
1	1b	CO02	Παραγωγικές επενδύσεις: Αριθμός Επιχειρήσεων που λαμβάνουν επιχορηγήσεις	Επιχειρήσεις	Εκρών	Δεν εφαρμόζεται	NAI				30,00																
1	1b	CO04	Παραγωγικές επενδύσεις: Αριθμός επιχειρήσεων που λαμβάνουν μη οικονομική στήριξη	Επιχειρήσεις	Εκρών	Δεν εφαρμόζεται	NAI				350,00	1,00			350,00												
1	1b	CO26	Έρευνα, καινοτομία : Αριθμός επιχειρήσεων που συνεργάζονται με ερευνητικά ιδρύματα	Αριθμός	Εκρών	Δεν εφαρμόζεται	NAI				40,00	1,00			40,00												
1	1b	T2402	Επιχειρηματικές δαπάνες για έρευνα και ανάπτυξη (ως ποσοστό του Περιφερειακού ΑΕΠ)	Ποσοστό (%)	Αποτελέσματα	Δεν εφαρμόζεται	NAI				0,11																
1	2b	CO01	Παραγωγικές επενδύσεις: Αριθμός επιχειρήσεων που λαμβάνουν στήριξη	Επιχειρήσεις	Εκρών	Δεν εφαρμόζεται	NAI				80,00																
1	2b	T2403	Ακαθάριστη Προστιθέμενη Αξία ΤΠΕ	Εκατομμύρια ευρώ	Αποτελέσματα	Δεν εφαρμόζεται	NAI				186,00																
1	2c	T2406	Χρήστες υπηρεσιών ΤΠΕ που παρέχονται από δημόσιους φορείς	Άτομα	Εκρών	Δεν εφαρμόζεται	NAI				70.000,00																
1	2c	T2405	Κατηγορίες παρεχόμενων υπηρεσιών ΤΠΕ από δημόσιους φορείς της Περιφέρειας	Αριθμός	Αποτελέσματα	Δεν εφαρμόζεται	NAI				3,00																
1	3a	CO01	Επιχειρήσεις που ενισχύονται	Επιχειρήσεις	Εκρών	Δεν εφαρμόζεται	NAI				440,00	1,00			40,00												
1	3a	CO02	Αριθμός επιχειρήσεων που λαμβάνουν επιχορηγήσεις	Επιχειρήσεις	Εκρών	Δεν εφαρμόζεται	NAI	NAI			140,00																
1	3a	CO03	Παραγωγικές επενδύσεις: Αριθμός επιχειρήσεων που λαμβάνουν οικονομική στήριξη πλην επιχορηγήσεων	Επιχειρήσεις	Εκρών	Δεν εφαρμόζεται	OXI					1,00			40,00												
1	3a	CO04	Επιχειρήσεις που λαμβάνουν μη οικονομική στήριξη	Επιχειρήσεις	Εκρών	Δεν εφαρμόζεται	NAI				300,00																
1	3a	CO05	Νέες επιχειρήσεις που ενισχύονται	Επιχειρήσεις	Εκρών	Δεν εφαρμόζεται	NAI				20,00																
1	3a	CO07	Ιδιωτικές επενδύσεις που αντιστοιχούν σε δημόσια στήριξη	Ευρώ	Εκρών	Δεν εφαρμόζεται	OXI					1,00			3.000.000,00												
1	3a	CO08	Αύξηση της απασχόλησης σε επιχειρήσεις που ενισχύονται	Ισοδύναμα πλήρους απασχόλησης	Εκρών	Δεν εφαρμόζεται	NAI				60,00																
1	3a	T2408	Ακαθάριστη Προστιθέμενη Αξία στους κλάδους υψηλής Προστιθέμενης Αξίας	Εκατομμύρια Ευρώ	Αποτελέσματα	Δεν εφαρμόζεται	NAI				3.160,00																
1	3c	CO29	Επιχειρήσεις που ενισχύονται για να εισάγουν προϊόντα νέα στην εταιρεία	Επιχειρήσεις	Εκρών	Δεν εφαρμόζεται	NAI				30,00																
1	3c	T2409	Ακαθάριστη Προστιθέμενη Αξία	Εκατομμύρια Ευρώ	Αποτελέσματα	Δεν εφαρμόζεται	NAI				8.900,00																
1	3d	CO01	Επιχειρήσεις που ενισχύονται	Επιχειρήσεις	Εκρών	Δεν εφαρμόζεται	NAI				55,00																
1	3d	CO02	Αριθμός επιχειρήσεων που λαμβάνουν επιχορηγήσεις	Επιχειρήσεις	Εκρών	Δεν εφαρμόζεται	NAI	NAI			55,00																
1	3d	CO05	Νέες επιχειρήσεις που ενισχύονται	Επιχειρήσεις	Εκρών	Δεν εφαρμόζεται	NAI				12,00																
1	3d	CO08	Αύξηση της απασχόλησης σε επιχειρήσεις που ενισχύονται	Ισοδύναμα πλήρους απασχόλησης	Εκρών	Δεν εφαρμόζεται	NAI				40,00																
1	3d	T2407	Αξία εξαγωγών	Εκατομμύρια ευρώ	Αποτελέσματα	Δεν εφαρμόζεται	NAI				4.780.000,00																
2A	8iii	CO01	Άνεργοι, συμπεριλαμβανομένων των μακροχρόνια ανέργων	Άτομα	Εκρών	Όλοι	NAI		40	100	140,00																
2A	8iii	CR06	Συμμετέχοντες που κατέχουν θέση απασχόλησης, συμπεριλαμβανομένης της αυτοαπασχόλησης, εντός έξι μηνών από τη λήξη της συμμετοχής τους	Άτομα	Αποτελέσματα	Όλοι	NAI		36	90	126,00																
2A	8v	CO05	Απασχολούμενοι συμπεριλαμβανομένων και των αυτοαπασχολούμενων	Άτομα	Εκρών	Όλοι	NAI		720	480	1.200,00																
2A	8v	CR03	Συμμετέχοντες που αποκτούν εξειδίκευση αμέσως μετά τη λήξη της συμμετοχής τους	Άτομα	Αποτελέσματα	Όλοι	NAI		400	260	660,00																
2A	9i	10501	Άτομα που αποδεσμεύονται από τη φροντίδα εξαρτώμενων ατόμων	Άτομα	Εκρών	Όλοι	NAI	NAI	14260	140	14.400,00	3,0	6032	50	6082,00	6073	18	6091	1647	4	1651	2070	5	2075	2356	9	2365
2A	9i	CO01	Άνεργοι, συμπεριλαμβανομένων των μακροχρόνια ανέργων	Αριθμός	Εκρών	Όλοι	NAI	NAI	420	180	600,00	0															
2A	9i	CO21	Αριθμός έργων αφιερωμένων στη βιώσιμη συμμετοχή και την πρόοδο των	Αριθμός	Εκρών	Δεν εφαρμόζεται	OXI		3	0	3		0		3							1					
2A	9i	T2450	Άτομα που αποδεσμεύονται από τη φροντίδα εξαρτώμενων ατόμων	Αριθμός	Εκρών	Όλοι	OXI*		14260	140	14.400,00	3	1650	22	6082			1648	4	1652	2091	5	2096				
2A	9i	10502	Συμμετέχοντες που αποδεσμεύονται από τη φροντίδα εξαρτημένων ατόμων και που δραστηριοποιούνται σε αναζήτηση εργασίας, που συμμετέχουν σε εκπαίδευση/κατάρτιση, που κατέχουν θέση απασχόλησης, συμπεριλαμβανομένης της αυτοαπασχόλησης, ή που διατηρούν τη θέση	Άτομα	Αποτελέσματα	Όλοι	NAI		7415	75	7.490,00	3			3162	859	2	1872	8		8	851	2	853	1008	3	1011
2A	9i	CR06	Συμμετέχοντες που κατέχουν θέση απασχόλησης, συμπεριλαμβανομένης της αυτοαπασχόλησης εντός έξι μηνών από τη λήξη της συμμετοχής τους	Άτομα	Αποτελέσματα	Όλοι	NAI		40,00	20,00	60,00	0				0	0	0									
2A	9i	T2435	Ενίσχυση της συμμετοχής των μειονεκτούντων ατόμων στην αγορά εργασίας	Αριθμός	Αποτελέσματα	Όλοι	OXI*				275,00	3	1650	22	1672												
2A	9ii	05502	Αριθμός υποστηριζόμενων δομών	Αριθμός	Εκρών	Δεν εφαρμόζεται	NAI	NAI			7,00	4	0		7												
2A	9ii	05503	Αριθμός επωφελουμένων των υποστηριζόμενων δομών	Αριθμός	Εκρών	Όλοι	NAI		750	750	1.500,00	3			1009												
2A	9ii	CO15	Μετανάστες, συμμετέχοντες αλλοδαπής προέλευσης, μειονότητες (συμπεριλαμβανομένων των μεταναστών)	Αριθμός	Εκρών	Όλοι	NAI		20	30	50,00	4	0		323												
2A	9ii	CO22	Αριθμός έργων που αφορούν δημόσιες διοικήσεις ή δημόσιες υπηρεσίες	Αριθμός	Εκρών	Δεν εφαρμόζεται	OXI		4	0	4		0		4												
2A	9ii	05504	Αριθμός δομών που προσφέρουν βελτιωμένες/διευρυμένες υπηρεσίες	Αριθμός	Αποτελέσματα	Δεν εφαρμόζεται	NAI				7,00						0										
2A	9ii	11104	Μετανάστες, συμμετέχοντες αλλοδαπής προέλευσης, μειονότητες (συμπεριλαμβανομένων περιθωριοποιημένων κοινοτήτων, όπως οι Ρομ) που δραστηριοποιούνται σε αναζήτηση εργασίας, που συμμετέχουν σε εκπαίδευση/κατάρτιση, που αποκτούν εξειδίκευση, που κατέχουν θέση απασχόλησης, συμπεριλαμβανομένης της αυτοαπασχόλησης, αμέσως μετά τη λήξη της συμμετοχής τους	Άτομα	Αποτελέσματα	Όλοι	NAI		5,00	8,00	13,00					0											

ΕΠ "ΠΕΛΟΠΟΝΝΗΣΟΣ" 2014-2020  
ΠΙΝΑΚΑΣ Α.7α  
ΕΠΙΤΕΥΞΗ ΣΤΟΧΩΝ ΔΕΙΚΤΩΝ ΕΚΡΩΣΗ ΚΑΙ ΑΠΟΤΕΛΕΣΜΑΤΟΣ (ΣΤΟΙΧΕΙΑ ΟΠΣ)

ΑΠ	ΕΠ	ΚΩΔΙΚΟΣ ΔΕΙΚΤΗ	ΠΕΡΙΓΡΑΦΗ ΔΕΙΚΤΗ	ΜΟΝΑΔΑ ΜΕΤΡΗΣΗΣ	ΕΙΔΟΣ ΔΕΙΚΤΗ	ΕΝΔΕΙΞΗ ΦΥΛΟΥ	ΔΕΙΚΤΗΣ ΕΠ	ΔΕΙΚΤΗΣ ΠΛΑΙΣΙΟΥ ΕΠΙΔΟΣΗΣ	ΤΙΜΗ ΣΤΟΧΟΣ ΠΡΟΓΡΑΜΜΑΤΟΣ			ΣΤΟΧΟΣ ΕΝΤΑΓΜΕΝΩΝ			ΣΩΡΕΥΤΙΚΗ ΤΙΜΗ ΥΛΟΠΟΙΗΣΗΣ			ΤΙΜΗ ΥΛΟΠΟΙΗΣΗΣ 2015			ΤΙΜΗ ΥΛΟΠΟΙΗΣΗΣ 2016			ΤΙΜΗ ΥΛΟΠΟΙΗΣΗΣ 2017			
									ΓΥΝΑΙΚΕΣ	ΑΝΔΡΕΣ	ΣΥΝΟΛΟ	ΠΛΗΘΟΣ ΕΝΤΑΓΜΕΝΩΝ ΕΡΓΩΝ	ΓΥΝΑΙΚΕΣ	ΑΝΔΡΕΣ	ΣΥΝΟΛΟ	ΓΥΝΑΙΚΕΣ	ΑΝΔΡΕΣ	ΣΥΝΟΛΟ	ΓΥΝΑΙΚΕΣ	ΑΝΔΡΕΣ	ΣΥΝΟΛΟ	ΓΥΝΑΙΚΕΣ	ΑΝΔΡΕΣ	ΣΥΝΟΛΟ	ΓΥΝΑΙΚΕΣ	ΑΝΔΡΕΣ	ΣΥΝΟΛΟ
2Α	9iii	05502	Αριθμός υποστηριζόμενων δομών	Αριθμός	Εκρών	Δεν εφαρμόζεται	NAI	NAI			5,00	4			4			4			4						
2Α	9iii	05503	Αριθμός επωφελουμένων των υποστηριζόμενων δομών	Αριθμός	Εκρών	Όλοι	NAI	NAI	1035	15	1.050,00	4	1.020,00	0,00	1020	482	3	485	29	0	29	174	0	174	279	3	282
2Α	9iii	10501	Άτομα που αποδεσμεύονται από τη φροντίδα εξαρτώμενων ατόμων	Άτομα	Εκρών	Όλοι	NAI	NAI	740	80	820,00	2	11	1	67	48	4	52			7	2	9	41	2	43	
2Α	9iii	11501	Αριθμός Σχολικών μονάδων που επωφελούνται από εκπαιδευτικές παρεμ	Αριθμός	Εκρών	Δεν εφαρμόζεται	NAI	NAI			149,00	3	0		116			116			33			39			44
2Α	9iii	11502	Αριθμός μαθητών που επωφελούνται	Άτομα	Εκρών	Όλοι	OXI					3	20	20	116	34	40	121	14	20	34	20	20	40	20	27	47
2Α	9iii	CO16	Συμμετέχοντες με Αναπηρία	Αριθμός	Εκρών	Όλοι	OXI				300,00	5	20	20	171	0	0	0									
2Α	9iii	CO17	Άλλα μειονεκτούντα άτομα	Αριθμός	Εκρών	Όλοι	OXI				1.700,00	4	1020	0	1020	0	0	0									
2Α	9iii	CO21	Αριθμός έργων αφιερωμένων στη βιώσιμη συμμετοχή και την πρόοδο των	Αριθμός	Εκρών	Δεν εφαρμόζεται	OXI					6	0		6			6			4			1			1
2Α	9iii	CO22	Αριθμός έργων που αφορούν δημόσιες διοικήσεις ή δημόσιες υπηρεσίες	Αριθμός	Εκρών	Δεν εφαρμόζεται	OXI					7	0		7			7			5			1			1
2Α	9iii	05504	Αριθμός δομών που προσφέρουν βελτιωμένες / διευρυμένες υπηρεσίες	Αριθμός	Αποτελέσματα	Δεν εφαρμόζεται	NAI				5,00	4	0		0			0									
2Α	9iii	10502	Συμμετέχοντες που αποδεσμεύονται από τη φροντίδα εξαρτημένων ατόμ	Άτομα	Αποτελέσματα	Όλοι	NAI		385	40	425,00	2			28			0									
2Α	9iii	11509	Ποσοστό σχολείων που παρέχουν υπηρεσίες εκπαιδευτικής στήριξης σε μ	Ποσοστό (%)	Αποτελέσματα	Δεν εφαρμόζεται	NAI				0,05	3	0		4,60			0									
2Α	9iii	T2436	Άτομα ευάλωτων κοινωνικών ομάδων που ενσωματώνονται στην κοινων	Άτομα	Αποτελέσματα	Όλοι	OXI					3	0	0	0			0									
2Α	9iv	05502	Αριθμός υποστηριζόμενων δομών	Αριθμός	Εκρών	Δεν εφαρμόζεται	NAI				16,00	2	0		2			2						2			0
2Α	9iv	05503	Αριθμός επωφελουμένων των υποστηριζόμενων δομών	Αριθμός	Εκρών	Όλοι	NAI		740	740	1.480,00	2			34	19	13	32			19	11	30	0	2	2	
2Α	9iv	11202	Αριθμός ατόμων που πλήττονται από τη φτώχεια και ωφελούνται από τις υπηρεσίες των Τοπικών Ομάδων Υγείας (ΤΟΜΥ)	Αριθμός	Εκρών	Όλοι	NAI		30040	30650	60.690,00					0	0	0									
2Α	9iv	11203	Αριθμός Τοπικών Ομάδων Υγείας (ΤΟΜΥ) που λειτουργούν	Αριθμός	Εκρών	Δεν εφαρμόζεται	NAI				17,00							0									
2Α	9iv	11204	Αριθμός ατόμων που ωφελούνται από υπηρεσίες ψυχικής υγείας	Αριθμός	Εκρών	Όλοι	NAI		390	395	785,00					0	0	0									
2Α	9iv	11205	Αριθμός ατόμων που ωφελούνται από υπηρεσίες υγείας για Εξαρτήσεις	Αριθμός	Εκρών	Όλοι	NAI		75	75	150,00					0	0	0									
2Α	9iv	CO12	Συμμετέχοντες που ζουν σε νοικοκυριά ανέργων	Άτομα	Εκρών	Όλοι	OXI				15.000,00					0	0	0									
2Α	9iv	CO17	Άλλα μειονεκτούντα άτομα	Αριθμός	Εκρών	Όλοι	OXI				10.000,00	2			34	19	13	32			19	11	30	0	2	2	
2Α	9iv	CO22	Αριθμός έργων που αφορούν δημόσιες διοικήσεις ή δημόσιες υπηρεσίες	Αριθμός	Εκρών	Δεν εφαρμόζεται	OXI					2	0		2			2					2				
2Α	9iv	T2472	Αριθμός υποστηριζόμενων δομών διασφάλισης και πρόληψης Δημόσιας Υγείας	Αριθμός	Εκρών	Δεν εφαρμόζεται	NAI	NAI			1,00							0									
2Α	9iv	05504	Αριθμός δομών που προσφέρουν βελτιωμένες/διευρυμένες υπηρεσίες	Αριθμός	Αποτελέσμα τος	Δεν εφαρμόζεται	NAI				16,00	2						0									
2Α	9iv	11206	Ποσοστό ατόμων που πλήττονται από τη φτώχεια και ωφελούνται από τις υπηρεσίες των Τοπικών Ομάδων Υγείας (ΤΟΜΥ) στο σύνολο των ατόμων που ωφελούνται από τις υπηρεσίες των Τοπικών Ομάδων Υγείας (ΤΟΜΥ)	Ποσοστό (%)	Αποτελέσμα τος	Δεν εφαρμόζεται	NAI				36%							0									
2Α	9iv	11207	Ποσοστό των ατόμων που ωφελούνται από υπηρεσίες ψυχικής υγείας στις συγχρηματοδοτούμενες δομές στο σύνολο των ατόμων που ωφελούνται από υπηρεσίες ψυχικής υγείας στην περιφέρεια	Ποσοστό (%)	Αποτελέσμα τος	Δεν εφαρμόζεται	NAI				2%							0									
2Α	9iv	11208	Ποσοστό των ατόμων που ωφελούνται από υπηρεσίες υγείας για εξαρτήσεις προς το σύνολο των ατόμων που αιτήθηκαν υπηρεσίες για εξαρτήσεις	Ποσοστό (%)	Αποτελέσμα τος	Δεν εφαρμόζεται	NAI				29%							0									
2Α	9v	11301	Αριθμός υποστηριζόμενων υφιστάμενων και νέων φορέων κοινωνικής και αλληλέγγυας οικονομίας	Αριθμός	Εκρών	Δεν εφαρμόζεται	NAI				125,00	0															
2Α	9v	11302	Αριθμός Κέντρων Στήριξης της κοινωνικής και αλληλέγγυας οικονομίας	Αριθμός	Εκρών	Δεν εφαρμόζεται	NAI				1,00	0															
2Α	9v	11303	Αριθμός υποστηριζόμενων υφιστάμενων και νέων φορέων κοινωνικής και αλληλέγγυας οικονομίας που η λειτουργία τους συνεχίζεται ένα έτος μετά τη λήξη της παρέμβασης	Αριθμός	Αποτελέσμα τος	Δεν εφαρμόζεται	NAI				75,00	0															
2Α	9vi	05502	Αριθμός υποστηριζόμενων δομών	Αριθμός	Εκρών	Δεν εφαρμόζεται	NAI	NAI			1,00																
2Α	9vi	05503	Αριθμός επωφελουμένων των υποστηριζόμενων δομών	Αριθμός	Εκρών	Όλοι	NAI		14	16	30,00																
2Α	9vi	CO01	Άνεργοι, συμπεριλαμβανομένων των μακροχρόνια ανέργων	Άτομα	Εκρών	Όλοι	NAI	NAI	120	80	200,00																
2Α	9vi	CR06	Συμμετέχοντες που κατέχουν θέση απασχόλησης, συμπεριλαμβανομένης και της αυτοαπασχόλησης, εντός 6 μηνών από τη λήξη της συμμετοχής τους.	Άτομα	Αποτελέσμα τος	Όλοι	NAI		18	12	30,00																
2Β	9a	CO36	Υγεία: Πληθυσμός που καλύπτεται από βελτιωμένες υπηρεσίες υγείας	Άτομα	Εκρών	Δεν εφαρμόζεται	NAI	NAI			50.000,00	5	0		369.744,00			35.000,00					35000				
2Β	9a	T2428	Πληθυσμός που καλύπτεται από βελτιωμένες υπηρεσίες πρόνοιας.	Άτομα	Εκρών	Όλοι	NAI	NAI			50.000,00	2			840,00			0,00	0	0	0	0	0	0	0	0	0
2Β	9a	T2426	Πρόσβαση και χρήση υπηρεσιών Υγείας (Πρωτοβάθμια, Δευτεροβάθμια, Τριτοβάθμια) και επικοινωνίας	Αριθμός επισκέψεων	Αποτελέσματα	Δεν εφαρμόζεται	NAI				1.080.857,00	5	0		0,00								0				
2Β	9a	T2427	Δυναμικότητα των υποδομών πρόνοιας της Περιφέρειας	Άτομα	Αποτελέσμα τος	Δεν εφαρμόζεται	NAI				270,00																
2Β	10a	CO35	Παιδική μέριμνα και εκπαίδευση: Δυναμικότητα ενισχυόμενων υποδομών	Άτομα	Εκρών	Δεν εφαρμόζεται	NAI	NAI			1.600,00	6			369.744,00			0					0				
2Β	10a	T2414	Άμεσα ωφελούμενοι μαθητές	Αριθμός	Αποτελέσματα	Όλοι	NAI				7.750,00	6	0	0	103.800,00			0	0	0	0	0	0	0			
2Β	10a	T2413	Άμεσα ωφελούμενοι φοιτητές	Αριθμός	Αποτελέσμα τος	Δεν εφαρμόζεται	NAI				1.150,00																
2Β	9b																										

ΕΠ "ΠΕΛΟΠΟΝΝΗΣΟΣ" 2014-2020  
ΠΙΝΑΚΑΣ Α.7α  
ΕΠΙΤΕΥΞΗ ΣΤΟΧΩΝ ΔΕΙΚΤΩΝ ΕΚΡΩΝ ΚΑΙ ΑΠΟΤΕΛΕΣΜΑΤΟΣ (ΣΤΟΙΧΕΙΑ ΟΠΣ)

ΑΠ	ΕΠ	ΚΩΔΙΚΟΣ ΔΕΙΚΤΗ	ΠΕΡΙΓΡΑΦΗ ΔΕΙΚΤΗ	ΜΟΝΑΔΑ ΜΕΤΡΗΣΗΣ	ΕΙΔΟΣ ΔΕΙΚΤΗ	ΕΝΔΕΙΞΗ ΦΥΛΟΥ	ΔΕΙΚΤΗΣ ΕΠ	ΔΕΙΚΤΗΣ ΠΛΑΙΣΙΟΥ ΕΠΙΔΟΣΗΣ	ΤΙΜΗ ΣΤΟΧΟΣ ΠΡΟΓΡΑΜΜΑΤΟΣ			ΣΤΟΧΟΣ ΕΝΤΑΓΜΕΝΩΝ			ΣΩΡΕΥΤΙΚΗ ΤΙΜΗ ΥΛΟΠΟΙΗΣΗΣ			ΤΙΜΗ ΥΛΟΠΟΙΗΣΗΣ 2015			ΤΙΜΗ ΥΛΟΠΟΙΗΣΗΣ 2016			ΤΙΜΗ ΥΛΟΠΟΙΗΣΗΣ 2017		
									ΓΥΝΑΙΚΕΣ	ΑΝΔΡΕΣ	ΣΥΝΟΛΟ	ΠΛΗΘΟΣ ΕΝΤΑΓΜΕΝΩΝ ΕΡΓΩΝ	ΓΥΝΑΙΚΕΣ	ΑΝΔΡΕΣ	ΣΥΝΟΛΟ	ΓΥΝΑΙΚΕΣ	ΑΝΔΡΕΣ	ΣΥΝΟΛΟ	ΓΥΝΑΙΚΕΣ	ΑΝΔΡΕΣ	ΣΥΝΟΛΟ	ΓΥΝΑΙΚΕΣ	ΑΝΔΡΕΣ	ΣΥΝΟΛΟ	ΓΥΝΑΙΚΕΣ	ΑΝΔΡΕΣ
3	6a	CO17	Πρόσθετη δυναμικότητα ανακύκλωσης αποβλήτων	Τόννοι ανά έτος	Εκρών	Δεν εφαρμόζεται	ΝΑΙ				1.500,00															
3	6a	T2419	Κλάσμα στερεών αποβλήτων που οδηγείται σε ανακύκλωση	Ποσοστό (%) επί της συνολικής παραγωγής ΑΣΑ	Αποτελέσματα	Δεν εφαρμόζεται	ΝΑΙ				9,00															
3	6b	02101	Ενημερωμένες ταυτότητες παραλιών	Αριθμός	Εκρών	Δεν εφαρμόζεται	ΟΧΙ					1	0		145,00						0					
3	6b	CO18	Υδρευση: Πρόσθετος πληθυσμός που εξυπηρετείται από βελτιωμένες υπη	Άτομα	Εκρών	Δεν εφαρμόζεται	ΝΑΙ	ΝΑΙ			13.000,00	10	0		44.844,00										0	
3	6b	T2420	Πληθυσμός που εξυπηρετείται από βελτιωμένη παροχή νερού	Άτομα	Αποτελέσματα	Δεν εφαρμόζεται	ΝΑΙ				500.000,00	10	0		74.242,00										0	
3	6b	T2461	Υδατικά συστήματα με καλή κατάσταση σε τουλάχιστον μια από τις κατηγ	Ποσοστό (%)	Αποτελέσματα	Δεν εφαρμόζεται	ΝΑΙ					4	0		300,00						0					0
3	6c	12306	Προβολή σε Εθνικά και Διεθνή ΜΜΕ (αριθμός ΜΜΕ)	Αριθμός	Εκρών	Δεν εφαρμόζεται	ΟΧΙ					1	0		12,00						0					0
3	6c	12307	Συμμετοχή σε Διεθνείς Τουριστικές Εκθέσεις	Αριθμός	Εκρών	Δεν εφαρμόζεται	ΟΧΙ					1	0		16,00						0					
3	6c	12308	Συνεργαζόμενες Αεροπορικές εταιρίες	Αριθμός	Εκρών	Δεν εφαρμόζεται	ΟΧΙ					1	0		4,00						0					
3	6c	CO09	Αειφόρος Τουρισμός: Αύξηση του αναμενόμενου αριθμού επισκέψεων σε κατ'έτος	Αριθμός επισκέψεων κατ'έτος	Εκρών	Δεν εφαρμόζεται	ΝΑΙ	ΝΑΙ			30.000,00	1	0		5.000,00						0					
3	6c	T2421	Επισκέψεις σε φυσικούς και πολιτιστικούς πόρους	Αριθμός	Αποτελέσματα	Δεν εφαρμόζεται	ΝΑΙ				250.000,00	1	0		40.000,00							0				
3	6d	CO23	Επιφάνεια οικοτόπων που λαμβάνουν ανίχνυση γι ανα αποκτήσουν καλύτερο καθεστώς διατήρησης	Εκτάρια	Εκρών	Δεν εφαρμόζεται	ΝΑΙ				57.000,00															
3	6d	T2462	Ποσοστό προστατευόμενων περιοχών (σύνολο περιοχών Natura 2000) με εργαλεία διαχείρισης	Ποσοστό (%)	Αποτελέσματα	Δεν εφαρμόζεται	ΝΑΙ				100,00															
3	6e	CO38	Ανοιχτοί χώροι που δημιουργούνται ή αναπλάσσονται σε αστικές περιοχές	Τετ. μέτρα	Εκρών	Δεν εφαρμόζεται	ΝΑΙ				25.000,00															
3	6e	T2422	Περιοχές που αναβαθμίζονται σε αστικά οικιστικά κέντρα	Τετ. χλμ.	Αποτελέσματα	Δεν εφαρμόζεται	ΝΑΙ				500,00															
4	7b	CO13	Οδικό δίκτυο: Συνολικό μήκος νέων οδών	Χιλιόμετρα	Εκρών	Δεν εφαρμόζεται	ΝΑΙ	ΝΑΙ			28,00	4	0		12,393											0
4	7b	CO14	Οδικό δίκτυο: Συνολικό μήκος ανακατασκευασμένων ή αναβαθμισμένων	Χιλιόμετρα	Εκρών	Δεν εφαρμόζεται	ΝΑΙ	ΝΑΙ			32,00	5	0		28,7						0					0
4	7b	T2423	Χρονοαπόσταση	Λεπτά / Χλμ	Αποτελέσματα	Δεν εφαρμόζεται	ΝΑΙ				0,10	3	0		0											0
4	7c	T2464	Εξυπηρετούμενοι επιβάτες από αναβαθμισμένες λιμενικές εγκαταστάσεις	Αριθμός	Εκρών	Δεν εφαρμόζεται	ΝΑΙ				30.000,00															
4	7c	T2463	Μετακινούμενοι επιβάτες μέσω των λιμανιών της Περιφέρειας	Αριθμός	Αποτελέσματα	Δεν εφαρμόζεται	ΝΑΙ				370.000,00															
5	TB ΕΤΠΑ	1	Αριθμός Επικοινωνιακών Σχεδίων Δράσης	Αριθμός	Εκρών	Δεν εφαρμόζεται	ΝΑΙ					1	0		1											
5	TB ΕΤΠΑ	2	Μελέτες, εμπειρογνομosούνες, έρευνες, αξιολογήσεις	Αριθμός	Εκρών	Δεν εφαρμόζεται	ΝΑΙ					1	0		9						0					
5	TB ΕΤΠΑ	3	Τελικοί δικαιούχοι που υποστηρίζονται	Αριθμός	Εκρών	Δεν εφαρμόζεται	ΝΑΙ					1	0		1						0					
5	TB ΕΤΠΑ	12104	Υπηρεσίες συμβούλων τεχνικής υποστήριξης	Αριθμός	Εκρών	Δεν εφαρμόζεται	ΟΧΙ					5	0		25						1					
6	TB ΕΚΤ	1	Αριθμός Επικοινωνιακών Σχεδίων Δράσης	Αριθμός	Εκρών	Δεν εφαρμόζεται	ΝΑΙ					1	0		1						0					
6	TB ΕΚΤ	2	Μελέτες, εμπειρογνομosούνες, έρευνες, αξιολογήσεις	Αριθμός	Εκρών	Δεν εφαρμόζεται	ΝΑΙ																			
6	TB ΕΚΤ	3	Τελικοί δικαιούχοι που υποστηρίζονται	Αριθμός	Εκρών	Δεν εφαρμόζεται	ΝΑΙ																			
6	TB ΕΚΤ	12104	Υπηρεσίες συμβούλων τεχνικής υποστήριξης	Αριθμός	Εκρών	Δεν εφαρμόζεται	ΟΧΙ					1	0		1						0					

### **ΠΙΝΑΚΑΣ Α.7β**

**ΕΠΙΤΕΥΞΗ ΣΤΟΧΩΝ ΔΕΙΚΤΩΝ ΕΚΡΩΝ ΚΑΙ ΑΠΟΤΕΛΕΣΜΑΤΟΣ (ΠΡΟΣΑΡΜΟΓΕΣ  
ΣΥΜΒΟΥΛΟΥ)**

ΑΠ	ΕΠ	ΚΩΔΙΚΟΣ ΔΕΙΚΤΗ	ΠΕΡΙΓΡΑΦΗ ΔΕΙΚΤΗ	ΜΟΝΑΔΑ ΜΕΤΡΗΣΗΣ	ΕΙΔΟΣ ΔΕΙΚΤΗ	ΕΝΔΕΙΞΗ ΦΥΛΟΥ	ΔΕΙΚΤΗΣ ΕΠ	ΔΕΙΚΤΗΣ ΠΛΑΙΣΙΟΥ ΕΠΙΔΟΣΗΣ	ΤΙΜΗ ΣΤΟΧΟΣ ΠΡΟΓΡΑΜΜΑΤΟΣ			ΠΛΗΘΟΣ ΕΝΤΑΓΜΕΝΩΝ ΕΡΓΩΝ	ΣΤΟΧΟΣ ΕΝΤΑΓΜΕΝΩΝ			ΣΔΡΕΥΤΙΚΗ ΤΙΜΗ ΥΛΟΠΟΙΗΣΗΣ			ΤΙΜΗ ΥΛΟΠΟΙΗΣΗΣ 2015			ΤΙΜΗ ΥΛΟΠΟΙΗΣΗΣ 2016			ΤΙΜΗ ΥΛΟΠΟΙΗΣΗΣ 2017			ΣΧΟΛΙΑ / ΠΑΡΑΤΗΡΗΣΕΙΣ
									ΓΥΝΑΙΚΕΣ	ΑΝΔΡΕΣ	ΣΥΝΟΛΟ		ΓΥΝΑΙΚΕΣ	ΑΝΔΡΕΣ	ΣΥΝΟΛΟ	ΓΥΝΑΙΚΕΣ	ΑΝΔΡΕΣ	ΣΥΝΟΛΟ	ΓΥΝΑΙΚΕΣ	ΑΝΔΡΕΣ	ΣΥΝΟΛΟ	ΓΥΝΑΙΚΕΣ	ΑΝΔΡΕΣ	ΣΥΝΟΛΟ	ΓΥΝΑΙΚΕΣ	ΑΝΔΡΕΣ	ΣΥΝΟΛΟ	
1	1a	CO24	Έρευνα καινοτομία: Αριθμός νέων ερευνητών σε φορείς που λαμβάνουν ενίσχυση	Ισοδύναμα πλήρους απασχόλησης	Εκρών	Όλοι	ΝΑΙ			6,00							0										Υπάρχει ένδειξη φύλου για το συγκεκριμένο δείκτη στον πυρήνα του ΟΠΣ, όμως στο πρόγραμμα δε γίνεται διάκριση	
		T2401	Ερευνητικοί Τομείς και Κλάδοι που αναπτύσσονται στην Περιφέρεια	Αριθμός	Αποτελέσματος	Δεν εφαρμόζεται	ΝΑΙ			8,00								0										
	1b	CO01	Παραγωγικές επενδύσεις: Αριθμός Επιχειρήσεων που λαμβάνουν στήριξη	Επιχειρήσεις	Εκρών	Δεν εφαρμόζεται	ΝΑΙ			380,00	1,0			380				0										
		CO02	Παραγωγικές επενδύσεις: Αριθμός Επιχειρήσεων που λαμβάνουν επιχορηγήσεις	Επιχειρήσεις	Εκρών	Δεν εφαρμόζεται	ΝΑΙ	ΝΑΙ		30,00								0										
		CO04	Παραγωγικές επενδύσεις: Αριθμός επιχειρήσεων που λαμβάνουν μη οικονομική στήριξη	Επιχειρήσεις	Εκρών	Δεν εφαρμόζεται	ΝΑΙ			350,00	1,0			350,00				0										
		CO26	Έρευνα, καινοτομία : Αριθμός επιχειρήσεων που συνεργάζονται με ερευνητικά ιδρύματα	Αριθμός	Εκρών	Δεν εφαρμόζεται	ΝΑΙ			40,00	1,0			40,00				0										
		T2402	Επιχειρηματικές δαπάνες για έρευνα και ανάπτυξη (ως ποσοστό του Περιφερειακού ΑΕΠ)	Ποσοστό (%)	Αποτελέσματος	Δεν εφαρμόζεται	ΝΑΙ			0,11								0										
	2b	CO01	Παραγωγικές επενδύσεις: Αριθμός Επιχειρήσεων που λαμβάνουν στήριξη	Επιχειρήσεις	Εκρών	Δεν εφαρμόζεται	ΝΑΙ			80,00								0										
		T2403	Ακαθάριστη Προσθίμενη Αξία ΤΠΕ	Εκατομμύρια ευρώ	Αποτελέσματος	Δεν εφαρμόζεται	ΝΑΙ			186,00								0										
	2c	T2406	Χρήστες υπηρεσιών ΤΠΕ που παρέχονται από δημόσιους φορείς	Άτομα	Εκρών	Όλοι	ΝΑΙ			70.000,00								0										Υπάρχει ένδειξη φύλου για το συγκεκριμένο δείκτη στον πυρήνα του ΟΠΣ, όμως στο πρόγραμμα δε γίνεται διάκριση
		T2405	Κατηγορίες παρεχόμενων υπηρεσιών ΤΠΕ από δημόσιους φορείς της Περιφέρειας	Αριθμός	Αποτελέσματος	Δεν εφαρμόζεται	ΝΑΙ			3,00								0										
	3a	CO01	Παραγωγικές επενδύσεις: Αριθμός Επιχειρήσεων που λαμβάνουν στήριξη	Επιχειρήσεις	Εκρών	Δεν εφαρμόζεται	ΝΑΙ			440,00	1,0			40,00				0										Αλλαγή στοχοθέτησης λόγω συμμετοχής στο ΤΕΠΙΧ
		CO02	Παραγωγικές επενδύσεις: Αριθμός Επιχειρήσεων που λαμβάνουν επιχορηγήσεις	Επιχειρήσεις	Εκρών	Δεν εφαρμόζεται	ΝΑΙ	ΝΑΙ		140,00								0										
		CO03	Παραγωγικές επενδύσεις: Αριθμός επιχειρήσεων που λαμβάνουν οικονομική στήριξη πλην επιχορηγήσεων	Επιχειρήσεις	Εκρών	Δεν εφαρμόζεται	ΟΧΙ					1,0		40,00														
		CO04	Παραγωγικές επενδύσεις: Αριθμός επιχειρήσεων που λαμβάνουν μη οικονομική στήριξη	Επιχειρήσεις	Εκρών	Δεν εφαρμόζεται	ΝΑΙ			300,00								0										
		CO05	Νέες επιχειρήσεις που ενισχύονται	Επιχειρήσεις	Εκρών	Δεν εφαρμόζεται	ΝΑΙ			20,00								0										
		CO08	Αύξηση της απασχόλησης σε επιχειρήσεις που ενισχύονται	Ισοδύναμα πλήρους απασχόλησης	Εκρών	Δεν εφαρμόζεται	ΝΑΙ			60,00								0										
		T2408	Ακαθάριστη Προσθίμενη Αξία στους κλάδους υψηλής Προσθίμενης Αξίας	Εκατομμύρια Ευρώ	Αποτελέσματος	Δεν εφαρμόζεται	ΝΑΙ			3.160,00								0										
		CO07	Ιδιωτικές επενδύσεις που αντισταθούν σε δημόσια στήριξη	Ευρώ	Εκρών	Δεν εφαρμόζεται	ΟΧΙ					1,0		3000000,00														
	3c	CO29	Επιχειρήσεις που ενισχύονται για να εισάγουν προϊόντα νέα στην εταρεία	Επιχειρήσεις	Εκρών	Δεν εφαρμόζεται	ΝΑΙ			30,00								0										
		T2409	Ακαθάριστη Προσθίμενη Αξία	Εκατομμύρια Ευρώ	Αποτελέσματος	Δεν εφαρμόζεται	ΝΑΙ			8.900,00								0										
	3d	CO01	Παραγωγικές επενδύσεις: Αριθμός Επιχειρήσεων που λαμβάνουν στήριξη	Επιχειρήσεις	Εκρών	Δεν εφαρμόζεται	ΝΑΙ			55,00								0										
		CO02	Παραγωγικές επενδύσεις: Αριθμός Επιχειρήσεων που λαμβάνουν επιχορηγήσεις	Επιχειρήσεις	Εκρών	Δεν εφαρμόζεται	ΝΑΙ	ΝΑΙ		55,00								0										
		CO05	Νέες επιχειρήσεις που ενισχύονται	Επιχειρήσεις	Εκρών	Δεν εφαρμόζεται	ΝΑΙ			12,00								0										
		CO08	Αύξηση της απασχόλησης σε επιχειρήσεις που ενισχύονται	Ισοδύναμα πλήρους απασχόλησης	Εκρών	Δεν εφαρμόζεται	ΝΑΙ			40,00								0										
		T2407	Αξία εξαγωγών	Εκατομμύρια ευρώ	Αποτελέσματος	Δεν εφαρμόζεται	ΝΑΙ			4.780.000,00								0										
		8iii	CO01	Άνεργοι, συμπεριλαμβανομένων των μακροχρόνια ανέργων	Άτομα	Εκρών	Όλοι	ΝΑΙ		40,00	100,00	140,00							0									
8iii		CR06	Συμμετέχοντες που κατέχουν θέση απασχόλησης, συμπεριλαμβανομένης της αυτοαπασχόλησης εντός έξι μηνών από τη λήξη της συμμετοχής τους	Άτομα	Αποτελέσματος	Όλοι	ΝΑΙ		36,00	90,00	126,00							0										
8v		CO05	Απασχολούμενοι συμπεριλαμβανομένων και των αυτοαπασχολούμενων	Άτομα	Εκρών	Όλοι	ΝΑΙ	ΝΑΙ	720,00	480,00	1.200,00							0									Ο δείκτης έγινε επιχειρησιακός κατά την 1η Αναθεώρηση του ΕΠ αντικαθιστώντας τον CO23	
8v		CR03	Συμμετέχοντες που αποκτούν εξειδίκευση αμέσως μετά τη λήξη της συμμετοχής τους	Άτομα	Αποτελέσματος	Όλοι	ΝΑΙ		400,00	260,00	660,00							0									Ο δείκτης έγινε επιχειρησιακός κατά την 1η Αναθεώρηση του ΕΠ, αντικαθιστώντας τον CR07	
9i		10501	Άτομα που αποδεσμεύονται από τη φροντίδα εξαρτώμενων ατόμων	Άτομα	Εκρών	Όλοι	ΝΑΙ	ΝΑΙ	14.260,00	140,00	14.400,00	3,0	6032	50	6082,00	6073	18	6091	1647	4	1651	2070	5	2075	2356	9	2365	Ο δείκτης έγινε επιχειρησιακός κατά την 1η Αναθεώρηση του ΕΠ και αντικαθιστά τον T2450.
9i		CO01	Άνεργοι, συμπεριλαμβανομένων των μακροχρόνια ανέργων	Αριθμός	Εκρών	Όλοι	ΝΑΙ	ΝΑΙ	420,00	180,00	600,00	0						0										
9i		CO21	Αριθμός έργων αφιερωμένων στη βιώσιμη συμμετοχή και την πρόοδο των	Αριθμός	Εκρών	Δεν εφαρμόζεται	ΟΧΙ	ΟΧΙ	5			5			5,00			3			1			1			1	
9i		T2450	Άτομα που αποδεσμεύονται από τη φροντίδα εξαρτώμενων ατόμων	Αριθμός	Εκρών	Όλοι	ΘΧΙ	ΝΑΙ				3	1650	22	4167,00			3748	1648	4	1652	2091	5	2096			Ο δείκτης αντικαταστάθηκε κατά την 1η Αναθεώρηση του ΕΠ. Αφαιρέθηκε από τις ενταγμένες πράξεις.	
9i		10502	Συμμετέχοντες που αποδεσμεύονται από τη φροντίδα εξαρτημένων ατόμων και που δραστηριοποιούνται σε αναζήτηση εργασίας, που συμμετέχουν σε εκπαίδευση/κατάρτιση, που κατέχουν θέση απασχόλησης, συμπεριλαμβανομένης της αυτοαπασχόλησης, ή που διατηρούν τη θέση	Άτομα	Αποτελέσματος	Όλοι	ΝΑΙ	ΟΧΙ	7.415,00	75,00	7.490,00	3	0	0	3190,00			1876	8	0	8	851	2	861	1002	1	1007	
9i		CR06	Συμμετέχοντες που κατέχουν θέση απασχόλησης, συμπεριλαμβανομένης της αυτοαπασχόλησης εντός έξι μηνών από τη λήξη της συμμετοχής τους	Άτομα	Αποτελέσματος	Όλοι	ΝΑΙ	ΟΧΙ	40,00	20,00	60,00	0						0									Προστέθηκε ως επιχειρησιακός κατά την 1η Αναθεώρηση του ΕΠ. Συνδέεται με πράξεις κατάρτισης, ΝΘΕ, ΝΕΕ	
9i		T2495	Ενίσχυση της συμμετοχής των μειονεκτούντων ατόμων στην αγορά εργασίας	Αριθμός	Αποτελέσματος	Όλοι	ΘΧΙ	ΘΧΙ				3	1650	22	1672,00			1661	1648	4	1652	9	0	9			Ο δείκτης αντικαταστάθηκε κατά την 1η Αναθεώρηση του ΕΠ. Αφαιρέθηκε από τις ενταγμένες πράξεις.	
9ii		05502	Αριθμός υποστηριζόμενων δομών	Αριθμός	Εκρών	Δεν εφαρμόζεται	ΝΑΙ	ΝΑΙ			7,00	4	0		4,00			0									Ο δείκτης έγινε επιχειρησιακός κατά την 1η Αναθεώρηση του ΕΠ. Περιλαμβάνεται και στις 4 ενταγμένες πράξεις που αφορούν σε ενίσχυση δομών με στόχο 7.Διόρθωση στοχοθεσίας καθώς οι κινήσεις μονάδες δε λογίζονται ως δομές	
9ii		05503	Αριθμός επιωφελουμένων των υποστηριζόμενων δομών	Αριθμός	Εκρών	Όλοι	ΝΑΙ	ΟΧΙ	750,00	750,00	1.500,00	3	0	1009	1009,00			0									Ο δείκτης έγινε επιχειρησιακός κατά την 1η Αναθεώρηση του ΕΠ. Περιλαμβάνεται στις 3 ενταγμένες πράξεις που αφορούν σε ενίσχυση δομών. Η πράξη που δεν περιλαμβάνει το δείκτη αφορά σε δομή επιτελικού/οργανιστικού χαρακτήρα.	
9ii		CO15	Μετανάστες, συμμετέχοντες αλλοδαπής προέλευσης, μειονότητες (συμ	Αριθμός	Εκρών	Όλοι	ΝΑΙ	ΟΧΙ	20,00	30,00	50,00							0									Ο δείκτης με την 1η Αναθεώρηση του ΕΠ δε συνδέεται με πράξεις ενίσχυσης δομών. Αφαιρέθηκε από τις ενταγμένες πράξεις που αφορούσαν σε κέντρα κοινωνίας. Απαιτείται τροποποίηση των ΤΔΠ, με αντικατάσταση του CO15 από τους 05502 και 05503.	
9ii		CO22	Αριθμός έργων που αφορούν δημόσιες διοικήσεις ή δημόσιες υπηρεσίες	Αριθμός	Εκρών	Δεν εφαρμόζεται	ΟΧΙ	ΟΧΙ				4	0		4,00			0										
9ii		05504	Αριθμός δομών που προσφέρουν βελτιωμένες/διευρυμένες υπηρεσίες	Αριθμός	Αποτελέσματος	Δεν εφαρμόζεται	ΝΑΙ	ΟΧΙ			7,00	4						0									Ο δείκτης αθροίζει σε επίπεδο πράξης και συμπληρώθηκε για τις ενταγμένες πράξεις της Επ.Πρ. 9ii. Απαιτείται τροποποίηση των ΤΔΠ.	
9ii		11104	Μετανάστες, συμμετέχοντες αλλοδαπής προέλευσης, μειονότητες (συμπεριλαμβανομένων περιθωριοποιημένων κοινοτήτων, όπως οι Ρομά) που δραστηριοποιούνται σε αναζήτηση εργασίας, που συμμετέχουν σε εκπαίδευση/κατάρτιση, που αποκτούν εξειδίκευση, που κατέχουν θέση απασχόλησης, συμπεριλαμβανομένης της αυτοαπασχόλησης, αμέσως μετά τη λήξη της συμμετοχής τους	Άτομα	Αποτελέσματος	Όλοι	ΝΑΙ	ΟΧΙ	5,00	8,00	13,00							0									Ο δείκτης έγινε επιχειρησιακός κατά την 1η Αναθεώρηση του ΕΠ.	



ΑΠ	ΕΠ	ΚΩΔΙΚΟΣ ΔΕΙΚΤΗ	ΠΕΡΙΓΡΑΦΗ ΔΕΙΚΤΗ	ΜΟΝΑΔΑ ΜΕΤΡΗΣΗΣ	ΕΙΔΟΣ ΔΕΙΚΤΗ	ΕΝΔΕΙΞΗ ΦΥΛΟΥ	ΔΕΙΚΤΗΣ ΕΠ	ΔΕΙΚΤΗΣ ΠΛΑΙΣΙΟΥ ΕΠΙΔΟΣΗΣ	ΤΙΜΗ ΣΤΟΧΟΣ ΠΡΟΓΡΑΜΜΑΤΟΣ			ΠΛΗΘΟΣ ΕΝΤΑΓΜΕΝΩΝ ΕΡΓΩΝ	ΣΤΟΧΟΣ ΕΝΤΑΓΜΕΝΩΝ			ΣΩΡΕΥΤΙΚΗ ΤΙΜΗ ΥΛΟΠΟΙΗΣΗΣ			ΤΙΜΗ ΥΛΟΠΟΙΗΣΗΣ 2015			ΤΙΜΗ ΥΛΟΠΟΙΗΣΗΣ 2016			ΤΙΜΗ ΥΛΟΠΟΙΗΣΗΣ 2017			ΣΧΟΛΙΑ / ΠΑΡΑΤΗΡΗΣΕΙΣ		
									ΓΥΝΑΙΚΕΣ	ΑΝΔΡΕΣ	ΣΥΝΟΛΟ		ΓΥΝΑΙΚΕΣ	ΑΝΔΡΕΣ	ΣΥΝΟΛΟ	ΓΥΝΑΙΚΕΣ	ΑΝΔΡΕΣ	ΣΥΝΟΛΟ_ΣΥΓ	ΓΥΝΑΙΚΕΣ	ΑΝΔΡΕΣ	ΣΥΝΟΛΟ	ΓΥΝΑΙΚΕΣ	ΑΝΔΡΕΣ	ΣΥΝΟΛΟ	ΓΥΝΑΙΚΕΣ	ΑΝΔΡΕΣ	ΣΥΝΟΛΟ			
2Α	9iii	05502	Αριθμός υποστηριζόμενων δομών	Αριθμός	Εκροών	Δεν εφαρμόζεται	ΝΑΙ	ΝΑΙ			5,00	4			4,00			4			4			0				Ο Δείκτης έγινε επιχειρησιακός κατά την 1η Αναθεώρηση του ΕΠ.		
	9iii	05503	Αριθμός επωφελουμένων των υποστηριζόμενων δομών	Αριθμός	Εκροών	Όλοι	ΝΑΙ	ΟΧΙ	1035,00	15,00	1.050,00	4	1.020,00	0,00	1020	203	0	485	29	0	29	174	0	174	279	3	282	Ο Δείκτης έγινε επιχειρησιακός κατά την 1η Αναθεώρηση του ΕΠ. Παρατηρείται λανθασμένη τιμή υλοποίησης όσον αφορά στη διάκριση του φύλου (Ανδρες/Γυναίκες) για το 2017, με δεδομένο ότι οι πράξεις αφορούν δομές κακοποιημένων γυναικών.		
	9iii	10501	Άτομα που αποδραμεύονται από τη φροντίδα εξαρτώμενων ατόμων	Άτομα	Εκροών	Όλοι	ΝΑΙ	ΝΑΙ	740,00	80,00	820,00	2			55,00	48	4	52	0	0	0	7	2	9	41	2	43	Ο Δείκτης 10501 έγινε επιχειρησιακός κατά την 1η Αναθεώρηση του ΕΠ αντικαθιστώντας τον T2450.		
	9iii	11501	Αριθμός Σχολικών μονάδων που επωφελούνται από εκπαιδευτικές παρε	Αριθμός	Εκροών	Δεν εφαρμόζεται	ΝΑΙ	ΝΑΙ			149,00	3			116,00			118			34			39			45	Ο Δείκτης έγινε επιχειρησιακός κατά την 1η Αναθεώρηση του ΕΠ.Διορθώθηκε η τιμή στόχος λαμβάνοντας υπόψη τις τρεις χρονιές που θα διαρκέσει η πράξη. Συμπληρώθηκαν οι τιμές υλοποίησης για τις πράξεις των σχολ. Ετών 2016/17 και 2017/18 για τις οποίες υπάρχει ΝΟΔΕ.		
	9iii	11502	Αριθμός μαθητών που επωφελούνται	Άτομα	Εκροών	Όλοι	ΟΧΙ	ΟΧΙ				3	20	20	116,00			76	13	21	34	21	21	42						
	9iii	CG46	Συμμετέχοντες με Αναπηρία	Αριθμός	Εκροών	Όλοι	ΘΧΙ	ΘΧΙ			300,00	5	20	20	131,00			0											Ο Δείκτης καταργήθηκε με την 1η Αναθεώρηση του ΕΠ.	
	9iii	CG47	Άλλα μειονεκτούντα άτομα	Αριθμός	Εκροών	Όλοι	ΘΧΙ	ΝΑΙ			1.700,00	4	360	660	1020,00			0											Ο Δείκτης καταργήθηκε με την 1η Αναθεώρηση του ΕΠ.	
	9iii	CO21	Αριθμός έργων αφιερωμένων στη βιώσιμη συμμετοχή και την πρόοδο τ	Αριθμός	Εκροών	Δεν εφαρμόζεται	ΟΧΙ	ΟΧΙ				6	0		6			6			4			1			1		Ο Δείκτης CO21 είναι πρόσθετος δείκτης. Συνδέεται με τις δομές κακοκοποιημένων γυναικών και τις πράξεις ενταξιακής. Συμπληρώθηκε η τιμή υλοποίησης για την πράξη ενταξιακής ΑΜΕΑ που εντάχθηκε το 2017.	
	9iii	CO22	Αριθμός έργων που αφορούν δημόσιες διοικήσεις ή δημόσιες υπηρεσίες	Αριθμός	Εκροών	Δεν εφαρμόζεται	ΟΧΙ	ΟΧΙ				7	0		7			7			5			1			1		Ο Δείκτης CO22 είναι πρόσθετος δείκτης.Συνδέεται με τις δομές κακοκοποιημένων γυναικών και τις πράξεις εξειδικευμένης εκπαιδευτικής υποστήριξης. Συμπληρώθηκαν οι τιμές επίτευξης για τις πράξεις εξειδικευμένης στήριξης (2015,2016,2017).	
	9iii	05504	Αριθμός δομών που προσφέρουν βελτιωμένες/διευρυμένες υπηρεσίες	Αριθμός	Αποτελέσματος	Δεν εφαρμόζεται	ΝΑΙ	ΟΧΙ			5,00	4	0					0												
	9iii	10502	Συμμετέχοντες που αποδραμεύονται από τη φροντίδα εξαρτημένων ατό	Άτομα	Αποτελέσματος	Όλοι	ΝΑΙ	ΟΧΙ	385,00	40,00	425,00	2	0	0	28,00			6	0	0	0	0	0	6	2	8				
	9iii	11509	Ποσοστό σχολείων που παρέχουν υπηρεσίες εκπαιδευτικής στήριξης σε	Ποσοστό (%)	Αποτελέσματος	Δεν εφαρμόζεται	ΝΑΙ	ΟΧΙ			0,05	0	0		0,00															
	9iii	T2436	Άτομα ενδεδειγμένων κοινωνικών ομάδων που ενσωματώνονται στην κοινότητα	Άτομα	Αποτελέσματος	Όλοι	ΘΧΙ	ΘΧΙ				3	0	0	0,00			0											Ο δείκτης αντικαταστάθηκε κατά την 1η Αναθεώρηση του ΕΠ. Περιλαμβάνεται σε 2 πράξεις ενταξιακής και σε 1 πράξη εξειδ. Εκπαιδ. Υποστήριξης με τιμή στόχο 0. Απαιτείται τροποποίηση των ΤΑΠ.	
	9iv	05502	Αριθμός υποστηριζόμενων δομών	Αριθμός	Εκροών	Δεν εφαρμόζεται	ΝΑΙ	ΝΑΙ			16,00	2	0		2,00			2						2					Ο Δείκτης έγινε επιχειρησιακός κατά την 1η Αναθεώρηση του ΕΠ. Οι τιμές επίτευξης για το 2016 αφορούν σε δύο ΚΗΦΗ.	
	9iv	05503	Αριθμός επωφελουμένων των υποστηριζόμενων δομών	Αριθμός	Εκροών	Όλοι	ΝΑΙ	ΟΧΙ	740,00	740,00	1.480,00	2			34,00			32			19	11	30	0	2	2	2		Οι τιμές αφορούν τους ωφελούμενους των δυο ΚΗΦΗ το 2016.	
	9iv	11202	Αριθμός ατόμων που πλήττονται από τη φτώχεια και ωφελούνται από τις υπηρεσίες των Τοπικών Ομάδων Υγείας (TOMY)	Αριθμός	Εκροών	Όλοι	ΝΑΙ		30040,00	30650,00	60.690,00							0											Βάσει των χαρακτηριστικών του δείκτη, η τιμή στόχος έπρεπε να διακρίνεται ανά φύλο.	
	9iv	11203	Αριθμός Τοπικών Ομάδων Υγείας (TOMY) που λειτουργούν	Αριθμός	Εκροών	Όλοι	ΝΑΙ				17,00							0												Σημειώνεται ότι, βάσει των χαρακτηριστικών του δείκτη, η τιμή στόχος έπρεπε να διακρίνεται ανά φύλο, το οποίο δεν είναι δυνατό καθώς ο δείκτης αναφέρεται σε αριθμό δομών. Συνεπώς, πρέπει να τροποποιηθούν τα χαρακτηριστικά του δείκτη, ώστε να μην είναι δυνατή η διάκριση σε φύλο.
	9iv	11204	Αριθμός ατόμων που ωφελούνται από υπηρεσίες ψυχικής υγείας	Αριθμός	Εκροών	Όλοι	ΝΑΙ		390,00	395,00	785,00							0												
	9iv	11205	Αριθμός ατόμων που ωφελούνται από υπηρεσίες υγείας για Εξαρτήσεις	Αριθμός	Εκροών	Όλοι	ΝΑΙ		75,00	75,00	150,00							0												
	9iv	CG47	Άλλα μειονεκτούντα άτομα	Αριθμός	Εκροών	Όλοι	ΘΧΙ	ΝΑΙ			10.000,00	2			34	19	13	32			19	11	30	0	2	2	2		2	Ο Δείκτης καταργήθηκε με την 1η Αναθεώρηση του ΕΠ.
	9iv	CO22	Αριθμός έργων που αφορούν δημόσιες διοικήσεις ή δημόσιες υπηρεσίες σε εθνικό, περιφερειακό ή τοπικό επίπεδο	Αριθμός	Εκροών	Δεν εφαρμόζεται	ΟΧΙ	ΟΧΙ				2	0		2			2						2						
	9iv	T2472	Αριθμός υποστηριζόμενων δομών διασφάλισης και πρόληψης Δημόσιας Υγείας	Αριθμός	Εκροών	Δεν εφαρμόζεται	ΝΑΙ	ΝΑΙ			1,00							0												Ο Δείκτης έχει στοχοθετηθεί με την παραδοχή ότι θα υπολογίζει ως δομή, το Παρατηρητήριο Πρωτοβάθμιας Περιβαλψής για την πρόληψη ασθενειών και τη διασφάλιση της Δημόσιας Υγείας.
	9iv	05504	Αριθμός δομών που προσφέρουν βελτιωμένες/διευρυμένες υπηρεσίες	Αριθμός	Αποτελέσματος	Δεν εφαρμόζεται	ΝΑΙ				16,00	2						0												
	9iv	11206	Ποσοστό ατόμων που πλήττονται από τη φτώχεια και ωφελούνται από τις υπηρεσίες των Τοπικών Ομάδων Υγείας (TOMY) στο σύνολο των ατόμων που ωφελούνται από τις υπηρεσίες των Τοπικών Ομάδων Υγείας (TOMY)	Ποσοστό (%)	Αποτελέσματος	Δεν εφαρμόζεται	ΝΑΙ				36%							0												
	9iv	11207	Ποσοστό των ατόμων που ωφελούνται από υπηρεσίες ψυχικής υγείας στις συγχρηματοδοτούμενες δομές στο σύνολο των ατόμων που ωφελούνται από υπηρεσίες ψυχικής υγείας στην περιφέρεια	Ποσοστό (%)	Αποτελέσματος	Δεν εφαρμόζεται	ΝΑΙ				2%							0												
	9iv	11208	Ποσοστό των ατόμων που ωφελούνται από υπηρεσίες υγείας για εξαρτήσεις προς το σύνολο των ατόμων που αιτήθηκαν υπηρεσίες για εξαρτήσεις	Ποσοστό (%)	Αποτελέσματος	Δεν εφαρμόζεται	ΝΑΙ				29%							0												
	9v	11301	Αριθμός υποστηριζόμενων υφιστάμενων και νέων φορέων κοινωνικής και αλληλέγγυας οικονομίας	Αριθμός	Εκροών	Δεν εφαρμόζεται	ΝΑΙ				125,00	0						0												
	9v	11302	Αριθμός Κέντρων Στήριξης της κοινωνικής και αλληλέγγυας οικονομίας	Αριθμός	Εκροών	Δεν εφαρμόζεται	ΝΑΙ				1,00	0						0												
9v	11303	Αριθμός υποστηριζόμενων υφιστάμενων και νέων φορέων κοινωνικής και αλληλέγγυας οικονομίας που η λειτουργία τους συνεχίζεται ένα έτος μετά τη λήξη της παρέμβασης	Αριθμός	Αποτελέσματος	Δεν εφαρμόζεται	ΝΑΙ				75,00	0						0													
9vi	05502	Αριθμός υποστηριζόμενων δομών	Αριθμός	Εκροών	Δεν εφαρμόζεται	ΝΑΙ	ΝΑΙ			1,00							0												Η στοχοθέτηση του δείκτη έγινε με την παραδοχή ότι θα υπολογίζει τις αντίστοιχες δομές που θα ενισχυθούν στο πλαίσιο της Στρατηγικής ΤΑΠΤοκ.	
9vi	05503	Αριθμός επωφελουμένων των υποστηριζόμενων δομών	Αριθμός	Εκροών	Όλοι	ΝΑΙ			14,00	16,00	30,00						0												Η στοχοθέτηση του δείκτη έγινε με την παραδοχή ότι θα υπολογίζει τους ωφελούμενους από τις αντίστοιχες ενισχυόμενες δομές στο πλαίσιο της Στρατηγικής ΤΑΠΤοκ.	
9vi	CO01	Ανεργοί, συμπεριλαμβανομένων των μακροχρόνια ανέργων	Άτομα	Εκροών	Όλοι	ΝΑΙ			120,00	80,00	200,00						0													
9vi	CR06	Συμμετέχοντες που κατέχουν θέση απασχόλησης, συμπεριλαμβανομένης της αυτοαπασχόλησης εντός έξι μηνών από τη λήξη της συμμετοχής τους	Άτομα	Αποτελέσματος	Όλοι	ΝΑΙ			18,00	12,00	30,00						0													



ΑΠ	ΕΠ	ΚΩΔΙΚΟΣ ΔΕΙΚΤΗ	ΠΕΡΙΓΡΑΦΗ ΔΕΙΚΤΗ	ΜΟΝΑΔΑ ΜΕΤΡΗΣΗΣ	ΕΙΔΟΣ ΔΕΙΚΤΗ	ΕΝΔΕΙΞΗ ΦΥΛΟΥ	ΔΕΙΚΤΗΣ ΕΠ	ΔΕΙΚΤΗΣ ΠΛΑΙΣΙΟΥ ΕΠΙΔΟΣΗΣ	ΤΙΜΗ ΣΤΟΧΟΣ ΠΡΟΓΡΑΜΜΑΤΟΣ			ΣΤΟΧΟΣ ΕΝΤΑΓΜΕΝΩΝ			ΣΔΡΕΥΤΙΚΗ ΤΙΜΗ ΥΛΟΠΟΙΗΣΗΣ			ΤΙΜΗ ΥΛΟΠΟΙΗΣΗΣ 2015			ΤΙΜΗ ΥΛΟΠΟΙΗΣΗΣ 2016			ΤΙΜΗ ΥΛΟΠΟΙΗΣΗΣ 2017			ΣΧΟΛΙΑ / ΠΑΡΑΤΗΡΗΣΕΙΣ	
									ΓΥΝΑΙΚΕΣ	ΑΝΔΡΕΣ	ΣΥΝΟΛΟ	ΠΛΗΘΟΣ ΕΝΤΑΓΜΕΝΩΝ ΕΡΓΩΝ	ΓΥΝΑΙΚΕΣ	ΑΝΔΡΕΣ	ΣΥΝΟΛΟ	ΓΥΝΑΙΚΕΣ	ΑΝΔΡΕΣ	ΣΥΝΟΛΟ_σφρ	ΓΥΝΑΙΚΕΣ	ΑΝΔΡΕΣ	ΣΥΝΟΛΟ	ΓΥΝΑΙΚΕΣ	ΑΝΔΡΕΣ	ΣΥΝΟΛΟ	ΓΥΝΑΙΚΕΣ	ΑΝΔΡΕΣ		ΣΥΝΟΛΟ
2B	9a	CO36	Υγεία: Πληθυσμός που καλύπτεται από βελτιωμένες υπηρεσίες υγείας	Άτομα	Εκκρών	Δεν εφαρμόζεται	ΝΑΙ	ΝΑΙ			50.000,00	5	0		369.744,00			35.000,00				35.000,00					Μη ρεαλιστική στοχοθεσία στο ΕΠ, μεγάλη απόκλιση από με τις τιμές στόχο των ενταγμένων πράξεων. Ο δείκτης βάσει των χαρακτηριστικών του έχει δηλωθεί ότι διακρίνεται σε φύλο. Ωστόσο, στο ΕΠ δεν γίνεται διάκριση φύλου.	
		T2428	Πληθυσμός που καλύπτεται από βελτιωμένες υπηρεσίες πρόνοιας.	Άτομα	Εκκρών	Όλοι	ΝΑΙ	ΝΑΙ			50.000,00	2	0		840,00			0	0	0	0	0	0	0	0	0	0	Ο δείκτης δεν αθροίζει σε επίπεδο πράξης. Αφαιρέθηκε από τις πέντε (5) ενταγμένες πράξεις στις οποίες περιλαμβάνεται. Απαιτείται τροποποίηση των ΤΔΠ
		T2426	Πρόσβαση και χρήση υπηρεσιών Υγείας (Πρωτοβάθμια, Δευτεροβάθμια, Τριτοβάθμια)	Αριθμός επισκέψεων	Αποτελέσματος	Δεν εφαρμόζεται	ΝΑΙ	ΟΧΙ			1.080.857,00		0														Ο Δείκτης Αποτελέσματος δύναται να ποσοτικοποιείται σε επίπεδο πράξης. Ωστόσο δεν περιλαμβάνεται σε καμία από τις ενταγμένες πράξεις.	
		T2427	Δυναμικότητα των υποδομών πρόνοιας της Περιφέρειας	Άτομα	Αποτελέσματος	Δεν εφαρμόζεται	ΝΑΙ	ΟΧΙ			270,00							0									Ο δείκτης βάσει των χαρακτηριστικών του έχει δηλωθεί ότι διακρίνεται σε φύλο. Ωστόσο, στο ΕΠ δεν γίνεται διάκριση φύλου.	
	9b	T2430	Πληθυσμός των αστικών κέντρων της Περιφέρειας, που καλύπτεται από τις παρεμβάσεις	Αριθμός	Εκκρών	Όλοι	ΝΑΙ				55.000,00							0									Ο δείκτης βάσει των χαρακτηριστικών του έχει δηλωθεί ότι διακρίνεται σε φύλο. Ωστόσο, στο ΕΠ δεν γίνεται διάκριση φύλου.	
		T2410	Άμεσα ωφελούμενος αστικός πληθυσμός	Άτομα	Αποτελέσματος	Όλοι	ΝΑΙ				90.000,00							0									Ο δείκτης βάσει των χαρακτηριστικών του έχει δηλωθεί ότι διακρίνεται σε φύλο. Ωστόσο, στο ΕΠ δεν γίνεται διάκριση φύλου.	
	9c	CO01	Επιχειρήσεις που λαμβάνουν στήριξη	Αριθμός	Εκκρών	Δεν εφαρμόζεται	ΝΑΙ				40,00							0										
		T2431	Κοινωνικές επιχειρήσεις	Επιχειρήσεις	Αποτελέσματος	Δεν εφαρμόζεται	ΝΑΙ				100,00							0										
	9d	T2433	Οφέλουμένος πληθυσμός των περιοχών της Περιφέρειας, που καλύπτεται από τις παρεμβάσεις τοπικής ανάπτυξης	Αριθμός	Εκκρών	Δεν εφαρμόζεται	ΝΑΙ				45.000,00							0										
		T2412	Άμεσα ωφελούμενος πληθυσμός των περιοχών που εφαρμόζονται προγράμματα τοπικής ανάπτυξης	Άτομα	Αποτελέσματος	Όλοι	ΝΑΙ				120.000,00							0									Ο δείκτης βάσει των χαρακτηριστικών του έχει δηλωθεί ότι διακρίνεται σε φύλο. Ωστόσο, στο ΕΠ δεν γίνεται διάκριση φύλου.	
	10a	CO35	Παιδική μέριμνα και εκπαίδευση: Δυναμικότητα ενισχυόμενων υποδομ	Άτομα	Εκκρών	Δεν εφαρμόζεται	ΝΑΙ	ΝΑΙ			1.600,00	6			369.744,00			0			0						Στην αθροιστική τιμή στόχο των ενταγμένων πράξεων συμπεριλαμβάνεται μια πράξη προμήθειας εξοπλισμού η οποία δημιουργεί την μεγάλη απόκλιση (υπέρβαση) από την τιμή στόχο.	
		T2414	Άμεσα ωφελούμενοι μαθητές	Αριθμός	Αποτελέσματος	Όλοι	ΝΑΙ	ΟΧΙ			7.750,00	6			103.800,00			0	0	0	0	0	0	0	0	0	0	Ο δείκτης βάσει των χαρακτηριστικών του έχει δηλωθεί ότι διακρίνεται σε φύλο (Ανδρες/Γυναίκες), ωστόσο στο εγκεκριμένο ΕΠ δεν γίνεται διάκριση. Ο δείκτης μετράται σε όλα τα ενταγμένα έργα, έχοντας τιμή σκοπού 0 σε δύο από αυτά
		T2413	Άμεσα ωφελούμενοι φοιτητές	Αριθμός	Αποτελέσματος	Όλοι	ΝΑΙ				1.150,00							0									Ο δείκτης βάσει των χαρακτηριστικών του έχει δηλωθεί ότι διακρίνεται σε φύλο (Ανδρες/Γυναίκες), ωστόσο στο εγκεκριμένο ΕΠ δεν γίνεται διάκριση.	
3	4c	CO31	Αριθμός νοικοκυριών με καλύτερη κατηγορία ενεργειακής κατανάλωσης	Αριθμός	Εκκρών	Δεν εφαρμόζεται	ΝΑΙ			120,00	1,00			70,00			0											
	4c	CO32	Μείωση της ετήσιας κατανάλωσης πρωτογενούς ενέργειας των δημοσίων κτιρίων	KWh/έτος	Εκκρών	Δεν εφαρμόζεται	ΝΑΙ			1.050.000,00							0											
	4c	CO34	Μείωση εκπομπών αερίων θερμοκηπίου : Εκτιμώμενη ετήσια μείωση των εκπομπών των αερίων θερμοκηπίου	Τόννοι ισοδύναμου CO2	Εκκρών	Δεν εφαρμόζεται	ΝΑΙ			120,00	1,00			50,00			0											
	4c	T2415	Ετήσια εξοικονόμηση τελικής ενέργειας	ΚΤΟΕ	Αποτελέσματος	Δεν εφαρμόζεται	ΝΑΙ			902,10																	Ο δείκτης δεν αθροίζει σε επίπεδο πράξης. Αφαιρέθηκε από την μία πράξη στην οποία συμπεριλαμβάνόταν. Απαιτείται τροποποίηση ΤΔΠ.	
	5a	CO20	Πληθυσμός που ωφελείται από αντιπλημμυρικά μέτρα	Άτομα	Εκκρών	Δεν εφαρμόζεται	ΝΑΙ			20.000,00							0											
	5a	CO21	Πληθυσμός που ωφελείται από μέτρα πυροπροστασίας	Άτομα	Εκκρών	Δεν εφαρμόζεται	ΝΑΙ			25.000,00							0											
	5a	T2460	Πληθυσμός που ωφελείται από μέτρα προστασίας των ακτών	Άτομα	Εκκρών	Δεν εφαρμόζεται	ΝΑΙ			15.000,00							0											
	5a	T2417	Πληθυσμός που επωφελείται από μέτρα διαχείρισης κινδύνων	Ποσοστό (%)	Αποτελέσματος	Δεν εφαρμόζεται	ΝΑΙ			90,00							0											
	6a	CO17	Πρόσθετη δυναμικότητα ανακύκλωσης αποβλήτων	Τόννοι ανά έτος	Εκκρών	Δεν εφαρμόζεται	ΝΑΙ			1.500,00							0											
	6a	T2419	Κλάσμα στερεών αποβλήτων που οδηγείται σε ανακύκλωση	Ποσοστό (%) επί της συνολικής παραγωγής ΑΣΑ	Αποτελέσματος	Δεν εφαρμόζεται	ΝΑΙ			9,00							0											
	6b	CO18	Υδρευση: Πρόσθετος πληθυσμός που εξυπηρετείται από βελτιωμένες υπ	Άτομα	Εκκρών	Δεν εφαρμόζεται	ΝΑΙ	ΝΑΙ			13.000,00	10,00	0,00		44.844,00			0,00							0,00	Απαιτείται αλλαγή τιμής στόχου του δείκτη, λόγω εσφαλμένης εκτίμησης του ΜΜΚ.		
	6b	T2420	Πληθυσμός που εξυπηρετείται από βελτιωμένη παροχή νερού	Άτομα	Αποτελέσματος	Δεν εφαρμόζεται	ΝΑΙ	ΟΧΙ			500.000,00																Ο δείκτης δεν αθροίζει σε επίπεδο πράξης. Αφαιρέθηκε από τις 10 ενταγμένες πράξεις. Απαιτείται τροποποίηση των ΤΔΠ.	
	6b	T2461	Υδατικά συστήματα με καλή κατάσταση σε τουλάχιστον μια από τις κατηγορίες (οικολογική, χημική, ποσοτική) της Οδηγίας 2000/60/ΕΚ	Ποσοστό (%)	Αποτελέσματος	Δεν εφαρμόζεται	ΝΑΙ	ΟΧΙ			52,00							0,00							0,00		0,00	Ο δείκτης δεν αθροίζει σε επίπεδο πράξης. Αφαιρέθηκε από τις 4 ενταγμένες πράξεις. Απαιτείται τροποποίηση των ΤΔΠ.
	6b	02101	Ενημερωμένες ταυτότητες παραλίων	Αριθμός	Εκκρών	Δεν εφαρμόζεται	ΟΧΙ	ΟΧΙ				1,00	0,00		145,00			0,00							0,00			
	6c	CO09	Αειφόρος Τουρισμός: Αύξηση του αναμενόμενου αριθμού επισκέψεων κατ'έτος	Αριθμός επισκέψεων κατ'έτος	Εκκρών	Δεν εφαρμόζεται	ΝΑΙ	ΝΑΙ			30.000,00	1	0		5.000,00			0							0			
	6c	T2421	Επισκέψεις σε φυσικούς και πολιτιστικούς πόρους	Αριθμός	Αποτελέσματος	Δεν εφαρμόζεται	ΝΑΙ	ΟΧΙ			250.000,00		0					0							0			Ο Δείκτης αποτελέσματος δε δύναται να ποσοτικοποιείται σε επίπεδο πράξης. Ωστόσο λόγω του προϋπολογισμού και του οριζόντιου χαρακτήρα της πράξης της τουριστικής προβολής της Περιφέρειας γίνεται η παραδοχή ότι ο δείκτης υπολογίζεται σε επίπεδο πράξης .
	6c	12306	Προβολή σε Εθνικά και Διεθνή ΜΜΕ (αριθμός ΜΜΕ)	Αριθμός	Εκκρών	Δεν εφαρμόζεται	ΟΧΙ	ΟΧΙ				1	0		12,00			0							0			
	6c	12307	Συμμετοχή σε Διεθνείς Τουριστικές Εκθέσεις	Αριθμός	Εκκρών	Δεν εφαρμόζεται	ΟΧΙ	ΟΧΙ				1	0		16,00			0							0			
	6c	12308	Συνεργαζόμενες Αεροπορικές εταιρίες	Αριθμός	Εκκρών	Δεν εφαρμόζεται	ΟΧΙ	ΟΧΙ				1	0		4,00			0							0			
	6d	CO23	Επιφάνεια ακοτόπων που λαμβάνουν ανάγνωση γι ανα αποκτήσουν καλύτερο καθεστώς διατήρησης	Εκτάρια	Εκκρών	Δεν εφαρμόζεται	ΝΑΙ	ΟΧΙ			57.000,00							0										
	6d	T2462	Ποσοστό προστατευόμενων περιοχών (σύνολο περιοχών Natura 2000) με εργαλεία διαχείρισης	Ποσοστό (%)	Αποτελέσματος	Δεν εφαρμόζεται	ΝΑΙ	ΟΧΙ			100,00							0										
	6e	CO38	Ανοχτοί χώροι που δημιουργούνται ή αναπλάσσονται σε αστικές περιοχές	Τετ. μέτρα	Εκκρών	Δεν εφαρμόζεται	ΝΑΙ				25.000,00							0										
	6e	T2422	Περιοχές που αναβαθμίζονται σε αστικά οικιστικά κέντρα	Τετ. χλμ.	Αποτελέσματος	Δεν εφαρμόζεται	ΝΑΙ				500,00							0										
4	7b	CO13	Οδικό δίκτυο: Συνολικό μήκος νέων οδών	Χιλιόμετρα	Εκκρών	Δεν εφαρμόζεται	ΝΑΙ	ΝΑΙ			28,00	4			12,39			0								0	Περιλαμβάνεται σε 4 από τις 8 ενταγμένες πράξεις.	
		CO14	Οδικό δίκτυο: Συνολικό μήκος ανακατασκευασμένων ή αναβαθμισμένων	Χιλιόμετρα	Εκκρών	Δεν εφαρμόζεται	ΝΑΙ	ΝΑΙ			32,00	5			28,70			0						0		0	Περιλαμβάνεται σε 5 από τις 8 ενταγμένες πράξεις.	
		T2423	Χρονοαπόσταση	Λεπτά / Χλμ	Αποτελέσματος	Δεν εφαρμόζεται	ΝΑΙ	ΟΧΙ			0,10							0								0	Ο δείκτης δε δύναται να ποσοτικοποιείται ανά πράξη. Αφαιρέθηκε από τις τρεις (3) ενταγμένες πράξεις στις οποίες είχε στοχοθετηθεί με τιμή 0. Απαιτείται τροποποίηση ΤΔΠ	
	7c	T2464	Εξυπηρετούμενοι επιβάτες από αναβαθμισμένες λιμενικές εγκαταστάσεις	Αριθμός	Εκκρών	Όλοι	ΝΑΙ	ΟΧΙ			30.000,00							0									Ο δείκτης βάσει των χαρακτηριστικών του έχει δηλωθεί ότι διακρίνεται σε φύλο (Ανδρες/Γυναίκες), ωστόσο στο εγκεκριμένο ΕΠ δεν γίνεται διάκριση.	
T2463		Μετακινούμενοι επιβάτες μέσω των λιμανιών της Περιφέρειας	Αριθμός	Αποτελέσματος	Όλοι	ΝΑΙ	ΟΧΙ			370.000,00							0									Ο δείκτης βάσει των χαρακτηριστικών του έχει δηλωθεί ότι διακρίνεται σε φύλο (Ανδρες/Γυναίκες), ωστόσο στο εγκεκριμένο ΕΠ δεν γίνεται διάκριση.		
5	ΤΒ ΕΤΠΑ	1	Αριθμός Επικοινωνιακών Σχεδίων Δράσης	Αριθμός	Εκκρών	Δεν εφαρμόζεται	ΝΑΙ	ΟΧΙ				1	0		1,00			0										
		2	Μελέτες, εμπειρογνομώσυνες, έρευνες, αξιολογήσεις	Αριθμός	Εκκρών	Δεν εφαρμόζεται	ΝΑΙ	ΟΧΙ				1	0		9,00													

**ΠΙΝΑΚΑΣ Α.8α**

**ΕΠΙΤΕΥΞΗ ΣΤΟΧΩΝ ΔΕΙΚΤΩΝ ΑΠ1 ΑΝΑ ΘΕΜΑΤΙΚΟ ΣΤΟΧΟ ΚΑΙ ΕΠΕΝΔΥΤΙΚΗ  
ΠΡΟΤΕΡΑΙΟΤΗΤΑ**

ΕΠ "ΠΕΛΟΠΟΝΝΗΣΟΣ" 2014-2020																																													
ΠΙΝΑΚΑΣ Δ.8α																																													
ΕΠΙΤΕΥΞΗ ΣΤΟΧΩΝ ΔΕΙΚΤΩΝ ΑΠ1 ΑΝΑ ΘΕΜΑΤΙΚΟ ΣΤΟΧΟ ΚΑΙ ΕΠΕΝΔΥΤΙΚΗ ΠΡΟΤΕΡΑΙΟΤΗΤΑ																																													
ΑΠ / ΘΣ / ΕΠ		ΑΠ 1				1a				1b				Θ.Σ. 1				2b				2c				Θ.Σ. 2				3a				3c				3d				Θ.Σ. 3			
ΚΩΔΙΚΟΣ ΔΕΙΚΤΗ	ΠΕΡΙΓΡΑΦΗ ΔΕΙΚΤΗ	ΤΙΜΗ ΣΤΟΧΟΣ	ΑΡ.ΕΡΓΩΝ	ΣΤΟΧΟΣ ΕΝΤΑΓΜΕΝΩΝ	%	ΤΙΜΗ ΣΤΟΧΟΣ	ΑΡ.ΕΡΓΩΝ	ΣΤΟΧΟΣ ΕΝΤΑΓΜΕΝΩΝ	%	ΤΙΜΗ ΣΤΟΧΟΣ	ΑΡ.ΕΡΓΩΝ	ΣΤΟΧΟΣ ΕΝΤΑΓΜΕΝΩΝ	%	ΤΙΜΗ ΣΤΟΧΟΣ	ΑΡ.ΕΡΓΩΝ	ΣΤΟΧΟΣ ΕΝΤΑΓΜΕΝΩΝ	%	ΤΙΜΗ ΣΤΟΧΟΣ	ΑΡ.ΕΡΓΩΝ	ΣΤΟΧΟΣ ΕΝΤΑΓΜΕΝΩΝ	%	ΤΙΜΗ ΣΤΟΧΟΣ	ΑΡ.ΕΡΓΩΝ	ΣΤΟΧΟΣ ΕΝΤΑΓΜΕΝΩΝ	%	ΤΙΜΗ ΣΤΟΧΟΣ	ΑΡ.ΕΡΓΩΝ	ΣΤΟΧΟΣ ΕΝΤΑΓΜΕΝΩΝ	%	ΤΙΜΗ ΣΤΟΧΟΣ	ΑΡ.ΕΡΓΩΝ	ΣΤΟΧΟΣ ΕΝΤΑΓΜΕΝΩΝ	%	ΤΙΜΗ ΣΤΟΧΟΣ	ΑΡ.ΕΡΓΩΝ	ΣΤΟΧΟΣ ΕΝΤΑΓΜΕΝΩΝ	%								
CO01	Παραγωγικές επενδύσεις: Αριθμός Επιχειρήσεων που λαμβάνουν στήριξη	955,0	2,0	420,0	0,4					380,0	1,0	380,0	1,0	380,0	1,0	380,0	1,0	80,0			0,0				80,0	0,0	0,0	0,0	440,0	1,0	40,0	0,1					55,0			0,0	495,0	1,0	40,0	0,1	
CO02	Παραγωγικές επενδύσεις: Αριθμός Επιχειρήσεων που λαμβάνουν επιχορηγήσεις	225,0	0,0		0,0					30,0			0,0	30,0	0,0	0,0	0,0							0,0	0,0	0,0		140,0	0,0		0,0					55,0			0,0	195,0	0,0	0,0	0,0		
CO04	Παραγωγικές επενδύσεις: Αριθμός επιχειρήσεων που λαμβάνουν μη οικονομικά στήριξη	650,0	1,0	350,0	0,5					350,0	1,0	350,0	1,0	350,0	1,0	350,0	1,0							0,0	0,0	0,0		300,0	1,0		0,0								300,0	1,0	0,0	0,0			
CO05	Νέες επιχειρήσεις που ενισχύονται	32,0			0,0									0,0	0,0	0,0								0,0	0,0	0,0		20,0			0,0					12,0			0,0	32,0	0,0	0,0	0,0		
CO08	Αύξηση της απασχόλησης σε επιχειρήσεις που ενισχύονται	100,0			0,0									0,0	0,0	0,0								0,0	0,0	0,0		60,0			0,0					40,0			0,0	100,0	0,0	0,0	0,0		
CO24	Έρευνα καινοτομία: Αριθμός νέων ερευνητών σε φορείς που λαμβάνουν ενίσχυση	6,0			0,0	6,0			0,0					6,0	0,0	0,0	0,0							0,0	0,0	0,0														0,0	0,0	0,0			
CO26	Έρευνα, καινοτομία : Αριθμός επιχειρήσεων που συνεργάζονται με ερευνητικά δρώματα	40,0	1,0	40,0	1,0					40,0	1,0	40,0	1,0	40,0	1,0	40,0	1,0							0,0	0,0	0,0														0,0	0,0	0,0			
CO29	Επιχειρήσεις που ενισχύονται για να εισάγουν προϊόντα νέα στην εταιρεία	30,0			0,0									0,0	0,0	0,0							0,0	0,0	0,0						30,0			0,0					30,0	0,0	0,0	0,0			
T2401	Ερευνητικοί Τομείς και κλάδοι που αναπτύσσονται στην Περιφέρεια	8,0			0,0	8,0			0,0					8,0	0,0	0,0	0,0							0,0	0,0	0,0														0,0	0,0	0,0			
T2402	Επιχειρηματικές δαπάνες για έρευνα και ανάπτυξη (ως ποσοστό του Περιφερειακού ΑΕΠ)	0,1			0,0					0,1			0,0	0,1	0,0	0,0	0,0							0,0	0,0	0,0														0,0	0,0	0,0			
T2403	Ακαθάριστα Προσπεμένη Αξία ΤΠΕ	186,0			0,0									0,0	0,0	0,0		186,0			0,0			186,0	0,0	0,0	0,0														0,0	0,0	0,0		
T2405	Κατηγορίες παρεχόμενων υπηρεσιών ΤΠΕ από δημόσιους φορείς της Περιφέρειας	3,0			0,0									0,0	0,0	0,0							3,0		0,0	3,0	0,0	0,0	0,0												0,0	0,0	0,0		
T2406	Χρήστες υπηρεσιών ΤΠΕ που παρέχονται από δημόσιους φορείς	70.000,0			0,0									0,0	0,0	0,0							70.000,0		0,0	70.000,0	0,0	0,0														0,0	0,0	0,0	
T2407	Αξία Εξαγωγών	4.780.000,0			0,0									0,0	0,0	0,0								0,0	0,0	0,0						4.780.000,0			0,0					4.780.000,0	0,0	0,0	0,0		
T2408	Ακαθάριστη Προσπεμένη Αξία στους κλάδους υψηλής Προσπεμένης Αξίας	3.160,0			0,0									0,0	0,0	0,0								0,0	0,0	0,0		3.160,0			0,0									3.160,0	0,0	0,0	0,0		
T2409	Ακαθάριστη Προσπεμένη Αξία	8.900,0			0,0									0,0	0,0	0,0								0,0	0,0	0,0						8.900,0			0,0					8.900,0	0,0	0,0	0,0		

### **ΠΙΝΑΚΑΣ Α.8β**

**ΕΠΙΤΕΥΞΗ ΣΤΟΧΩΝ ΔΕΙΚΤΩΝ ΑΠ2Α ΑΝΑ ΘΕΜΑΤΙΚΟ ΣΤΟΧΟ ΚΑΙ ΕΠΕΝΔΥΤΙΚΗ  
ΠΡΟΤΕΡΑΙΟΤΗΤΑ**

ΕΠ "ΠΕΛΟΠΟΝΝΗΣΟΣ" 2014-2020																																																
ΠΙΝΑΚΑΣ Α.88																																																
ΕΠΙΤΕΥΞΗ ΣΤΟΧΩΝ ΔΕΙΚΤΩΝ ΑΠ2Α ΑΝΑ ΘΕΜΑΤΙΚΟ ΣΤΟΧΟ ΚΑΙ ΕΠΕΝΔΥΤΙΚΗ ΠΡΟΤΕΡΑΙΟΤΗΤΑ																																																
ΑΠ / ΘΣ / ΕΠ		ΣΥΝΟΛΟ ΑΠ2Α				8iii				8iv				Θ.Σ. 8				9i				9ii				9iv				9v				Θ.Σ. 9														
ΚΩΔΙΚΟΣ ΔΕΙΚΤΗ	ΠΕΡΙΓΡΑΦΗ ΔΕΙΚΤΗ	ΤΙΜΗ ΣΤΟΧΟΣ	ΑΡ.ΕΡΓΩΝ	ΣΤΟΧΟΣ ΕΝΤΑΓΜΕΝΩΝ	%	ΤΙΜΗ ΣΤΟΧΟΣ	ΑΡ.ΕΡΓΩΝ	ΣΤΟΧΟΣ ΕΝΤΑΓΜΕΝΩΝ	%	ΤΙΜΗ ΣΤΟΧΟΣ	ΑΡ.ΕΡΓΩΝ	ΣΤΟΧΟΣ ΕΝΤΑΓΜΕΝΩΝ	%	ΤΙΜΗ ΣΤΟΧΟΣ	ΑΡ.ΕΡΓΩΝ	ΣΤΟΧΟΣ ΕΝΤΑΓΜΕΝΩΝ	%	ΤΙΜΗ ΣΤΟΧΟΣ	ΑΡ.ΕΡΓΩΝ	ΣΤΟΧΟΣ ΕΝΤΑΓΜΕΝΩΝ	%	ΤΙΜΗ ΣΤΟΧΟΣ	ΑΡ.ΕΡΓΩΝ	ΣΤΟΧΟΣ ΕΝΤΑΓΜΕΝΩΝ	%	ΤΙΜΗ ΣΤΟΧΟΣ	ΑΡ.ΕΡΓΩΝ	ΣΤΟΧΟΣ ΕΝΤΑΓΜΕΝΩΝ	%	ΤΙΜΗ ΣΤΟΧΟΣ	ΑΡ.ΕΡΓΩΝ	ΣΤΟΧΟΣ ΕΝΤΑΓΜΕΝΩΝ	%	ΤΙΜΗ ΣΤΟΧΟΣ	ΑΡ.ΕΡΓΩΝ	ΣΤΟΧΟΣ ΕΝΤΑΓΜΕΝΩΝ	%											
10501	Άτομα που αποδεσμεύονται από τη φροντίδα εξαρτώμενων ατόμων	15.220,0	5,0	6.137,0	40,3%									0,0	0,0	0,0		14.400,0	3,0	6.082,0	42,2%					820,0	2,0	55,0	6,7%									15.220,0	5,0	6.137,0	40,3%							
10502	Συμμετέχοντες που αποδεσμεύονται από τη φροντίδα εξαρτημένων ατόμων και που δραστηριοποιούνται σε αναζήτηση εργασίας, που συμμετέχουν σε εκπαίδευση/κατάρτιση, που κατέχουν θέση απασχόλησης, συμπεριλαμβανομένης της αυτοαπασχόλησης, ή που διατηρούν τη θέση	7.915,0	5,0	0,0	0,0%									0,0	0,0	0,0		7.490,0	3,0	0,0	0,0%					425,0	2,0	0,0	0,0%									7.915,0	5,0	0,0	0,0%							
11501	Αριθμός Σχολικών μονάδων που επωφελούνται από εκπαιδευτικές παρεμβάσεις	149,0	3,0	115,0	77,2%									0,0	0,0	0,0										149,0	3,0	115,0	77,2%									149,0	3,0	115,0	77,2%							
11509	Ποσοστό σχολείων που παρέχουν υπηρεσίες εκπαιδευτικής στήριξης σε μαθητές ΑΜΕΑ	0,0	0,0	0,0	0,0%									0,0	0,0	0,0										0,0	0,0	0,0	0,0%									0,0	0,0	0,0	0,0%							
05502	Αριθμός υποστηριζόμενων δομών	26,0	10,0	10,0	38,5%									0,0	0,0	0,0										4,0	4,0	4,0	100,0%	5,0	4,0	4,0	80,0%	16,0	2,0	2,0	12,5%				1,0			0,0%	26,0	10,0	10,0	38,5%
05503	Αριθμός επωφελομένων των υποστηριζόμενων δομών	4.060,0	9,0	2.063,0	50,8%									0,0	0,0	0,0										1.500,0	3,0	1.009,0	67,3%	1.050,0	4,0	1.020,0	97,1%	1.480,0	2,0	34,0	2,3%				30,0			0,0%	4.060,0	9,0	2.063,0	50,8%
05504	Αριθμός δομών που προσφέρουν βελτιωμένες/διευρυμένες υπηρεσίες	28,0	6,0	0,0	0,0%									0,0	0,0	0,0										7,0	4,0	0,0	0,0%	0,0	4,0	0,0		16,0	2,0	0,0	0,0%					23,0	10,0	0,0	0,0%			
11104	Μετανάστες, συμμετέχοντες αλλοδαπής προέλευσης, μειονότητες (συμπεριλαμβανομένων περιθωριοποιημένων κοινοτήτων, όπως οι Ρομά) που δραστηριοποιούνται σε αναζήτηση εργασίας, που συμμετέχουν σε εκπαίδευση/κατάρτιση, που αποκτούν εξειδίκευση, που κατέχουν θέση	13,0			0,0%									0,0	0,0	0,0										13,0													13,0	0,0	0,0	0,0%						
11202	Αριθμός ατόμων που πλήττονται από τη φτώχεια και ωφελούνται από τις υπηρεσίες των Τοπικών Ομάδων Υγείας (ΤΟΜΥ)	60.690,0			0,0%									0,0	0,0	0,0														60.690,0			0,0%								60.690,0	0,0	0,0	0,0%				
11203	Αριθμός Τοπικών Ομάδων Υγείας (ΤΟΜΥ) που λειτουργούν	17,0			0,0%									0,0	0,0	0,0														17,0			0,0%								17,0	0,0	0,0	0,0%				
11204	Αριθμός ατόμων που ωφελούνται από υπηρεσίες ψυχικής υγείας	785,0			0,0%									0,0	0,0	0,0														785,0			0,0%								785,0	0,0	0,0	0,0%				
11205	Αριθμός ατόμων που ωφελούνται από υπηρεσίες υγείας για Εξαρτήσεις	150,0			0,0%									0,0	0,0	0,0														150,0			0,0%								150,0	0,0	0,0	0,0%				
11206	Ποσοστό ατόμων που πλήττονται από τη φτώχεια και ωφελούνται από τις υπηρεσίες των Τοπικών Ομάδων Υγείας (ΤΟΜΥ) στο σύνολο των ατόμων που ωφελούνται από τις υπηρεσίες των Τοπικών Ομάδων Υγείας (ΤΟΜΥ)	0,4			0,0%									0,0	0,0	0,0														0,4			0,0%								0,4	0,0	0,0	0,0%				
11207	Ποσοστό των ατόμων που ωφελούνται από υπηρεσίες ψυχικής υγείας στις συγχρηματοδοτούμενες δομές στο σύνολο των ατόμων που ωφελούνται από υπηρεσίες ψυχικής υγείας στην περιφέρεια	0,0			0,0%									0,0	0,0	0,0														0,0			0,0%								0,0	0,0	0,0	0,0%				
11208	Ποσοστό των ατόμων που ωφελούνται από υπηρεσίες υγείας για εξαρτήσεις προς το σύνολο των ατόμων που αιτήθηκαν υπηρεσίες για εξαρτήσεις	0,3			0,0%									0,0	0,0	0,0														0,3			0,0%								0,3	0,0	0,0	0,0%				
11301	Αριθμός υποστηριζόμενων υφιστάμενων και νέων φορέων κοινωνικής και αλληλέγγυας οικονομίας	125,0	0,0		0,0%									0,0	0,0	0,0																125,0	0,0		0,0%					125,0	0,0	0,0	0,0%					
11302	Αριθμός Κέντρων Στήριξης της κοινωνικής και αλληλέγγυας οικονομίας	1,0	0,0		0,0%									0,0	0,0	0,0																1,0	0,0		0,0%					1,0	0,0	0,0	0,0%					
11303	Αριθμός υποστηριζόμενων υφιστάμενων και νέων φορέων κοινωνικής και αλληλέγγυας οικονομίας που η λειτουργία τους συνεχίζεται ένα έτος μετά τη λήξη της παρέμβασης	75,0	0,0		0,0%									0,0	0,0	0,0																75,0	0,0		0,0%					75,0	0,0	0,0	0,0%					
CO01	Άνεργοι, συμπεριλαμβανομένων των μακροχρόνια ανέργων	940,0	0,0		0,0%	140,0			0,0%					140,0	0,0	0,0	0,0%	600,0	0,0		0,0%														200,0			0,0%	800,0	0,0	0,0	0,0%						
CO05	Απασχολούμενοι συμπεριλαμβανομένων και των αυτοαπασχολούμενων	1.200,0			0,0%					1.200,0			0,0%	1.200,0	0,0	0,0	0,0%																							0,0	0,0	0,0						
CO15	Μετανάστες, συμμετέχοντες αλλοδαπής προέλευσης, μειονότητες (συμπεριλαμβανομένων περιθωριοποιημένων κοινοτήτων, όπως οι Ρομά)	50,0			0,0%									0,0	0,0	0,0										50,0													50,0	0,0	0,0	0,0%						
CR03	Συμμετέχοντες που αποκτούν εξειδίκευση αμέσως μετά τη λήξη της συμμετοχής τους	660,0			0,0%					660,0			0,0%	660,0	0,0	0,0	0,0%																								0,0	0,0	0,0					
CR06	Συμμετέχοντες που κατέχουν θέση απασχόλησης, συμπεριλαμβανομένης της αυτοαπασχόλησης εντός έξι μηνών από τη λήξη της συμμετοχής τους	216,0	0,0		0,0%	126,0			0,0%					126,0	0,0	0,0	0,0%	60,0	0,0		0,0%														30,0			0,0%	90,0	0,0	0,0	0,0%						
T2472	Αριθμός υποστηριζόμενων δομών διασφάλισης και πρόληψης Δημόσιας Υγείας	1,0			0,0%									0,0	0,0	0,0														1,0			0,0%								1,0	0,0	0,0	0,0%				

## **ΠΙΝΑΚΑΣ Α.8γ**

**ΕΠΙΤΕΥΞΗ ΣΤΟΧΩΝ ΔΕΙΚΤΩΝ ΑΠ2Β ΑΝΑ ΘΕΜΑΤΙΚΟ ΣΤΟΧΟ ΚΑΙ ΕΠΕΝΔΥΤΙΚΗ  
ΠΡΟΤΕΡΑΙΟΤΗΤΑ**

ΕΠ "ΠΕΛΟΠΟΝΝΗΣΟΣ" 2014-2020

ΠΙΝΑΚΑΣ Α.8γ

ΕΠΙΤΕΥΞΗ ΣΤΟΧΩΝ ΔΕΙΚΤΩΝ ΑΠ2Β ΑΝΑ ΘΕΜΑΤΙΚΟ ΣΤΟΧΟ ΚΑΙ ΕΠΕΝΔΥΤΙΚΗ ΠΡΟΤΕΡΑΙΟΤΗΤΑ

ΑΠ / ΘΣ / ΕΠ		ΣΥΝΟΛΟ ΑΠ2Β				9a				9b				9c				9d				Θ.Σ. 9				10a				Θ.Σ. 10			
ΚΩΔΙΚΟΣ ΔΕΙΚΤΗ	ΠΕΡΙΓΡΑΦΗ ΔΕΙΚΤΗ	ΤΙΜΗ ΣΤΟΧΟΣ	ΑΡ.ΕΡΓΩΝ	ΣΤΟΧΟΣ ΕΝΤΑΓΜΕΝΩ Ν	%	ΤΙΜΗ ΣΤΟΧΟΣ	ΑΡ.ΕΡΓΩΝ	ΣΤΟΧΟΣ ΕΝΤΑΓΜΕΝΩ Ν	%	ΤΙΜΗ ΣΤΟΧΟΣ	ΑΡ.ΕΡΓΩΝ	ΣΤΟΧΟΣ ΕΝΤΑΓΜΕΝΩ Ν	%	ΤΙΜΗ ΣΤΟΧΟΣ	ΑΡ.ΕΡΓΩΝ	ΣΤΟΧΟΣ ΕΝΤΑΓΜΕΝΩ Ν	%	ΤΙΜΗ ΣΤΟΧΟΣ	ΑΡ.ΕΡΓΩΝ	ΣΤΟΧΟΣ ΕΝΤΑΓΜΕΝΩ Ν	%	ΤΙΜΗ ΣΤΟΧΟΣ	ΑΡ.ΕΡΓΩΝ	ΣΤΟΧΟΣ ΕΝΤΑΓΜΕΝΩ Ν	%	ΤΙΜΗ ΣΤΟΧΟΣ	ΑΡ.ΕΡΓΩΝ	ΣΤΟΧΟΣ ΕΝΤΑΓΜΕΝΩ Ν	%				
CO01	Επιχειρήσεις που λαμβάνουν στήριξη	40,0			0,0%									40,0			0,0%					40,0	0,0	0,0	0,0%					0,0	0,0	0,0	
C035	Παιδική μέριμνα και εκπαίδευση: Δυναμικότητα ενισχυόμενων υποδομών παιδικής μέριμνας ή εκπαίδευσης	1.600,0	6,0	53.950,0	3371,9%																0,0	0,0	0,0		1.600,0	6,0	53.950,0	3371,9%	1.600,0	6,0	53.950,0	3371,9%	
C036	Υγεία: Πληθυσμός που καλύπτεται από βελτιωμένες υπηρεσίες υγείας	50.000,0	5,0	369.744,0	739,5%	50.000,0	6,0	369.744,0	739,5%													50.000,0	5,0	369.744,0	739,5%					0,0	0,0	0,0	
T2414	Άμεσα ωφελούμενοι μαθητές	7.750,0	6,0	103.800,0	1339,4%																0,0	0,0	0,0		7.750,0	6,0	103.800,0	1339,4%	7.750,0	6,0	103.800,0	1339,4%	
T2426	Πρόσβαση και χρήση υπηρεσιών Υγείας (Πρωτοβάθμια, Δευτεροβάθμια, Τριτοβάθμια)	1.080.857,0	5,0	0,0	0,0%	1.080.857,0	5,0	0,0	0,0%													1.080.857,0	5,0	0,0	0,0%					0,0	0,0	0,0	
T2428	Πληθυσμός που καλύπτεται από βελτιωμένες υπηρεσίες πρόνοιας.	50.000,0	2,0	840,0	1,7%	50.000,0	2,0	840,0	1,7%													50.000,0	2,0	840,0	1,7%					0,0	0,0	0,0	
T2410	Άμεσα ωφελούμενος αστικός πληθυσμός	90.000,0			0,0%					90.000,0			0,0%									90.000,0	0,0	0,0	0,0%					0,0	0,0	0,0	
T2412	Άμεσα ωφελούμενος πληθυσμός των περιοχών που εφαρμόζονται προγράμματα τοπικής ανάπτυξης	120.000,0			0,0%											120.000,0			0,0%			120.000,0	0,0	0,0	0,0%					0,0	0,0	0,0	
T2413	Άμεσα ωφελούμενοι φοιτητές	1.150,0			0,0%																0,0	0,0	0,0		1.150,0			0,0%	1.150,0	0,0	0,0	0,0%	
T2427	Δυναμικότητα των υποδομών πρόνοιας της Περιφέρειας	270,0			0,0%	270,0			0,0%													270,0	0,0	0,0	0,0%					0,0	0,0	0,0	
T2430	Πληθυσμός των αστικών κέντρων της Περιφέρειας, που καλύπτεται από τις παρεμβάσεις	55.000,0			0,0%					55.000,0			0,0%									55.000,0	0,0	0,0	0,0%					0,0	0,0	0,0	
T2431	Κοινωνικές επιχειρήσεις	100,0			0,0%									100,0			0,0%					100,0	0,0	0,0	0,0%					0,0	0,0	0,0	
T2433	Ωφελούμενος πληθυσμός των περιοχών της Περιφέρειας, που καλύπτεται από τις παρεμβάσεις τοπικής ανάπτυξης	45.000,0			0,0%											45.000,0			0,0%			45.000,0	0,0	0,0	0,0%					0,0	0,0	0,0	

### **ΠΙΝΑΚΑΣ Α.8δ**

**ΕΠΙΤΕΥΞΗ ΣΤΟΧΩΝ ΔΕΙΚΤΩΝ ΑΠ3 ΑΝΑ ΘΕΜΑΤΙΚΟ ΣΤΟΧΟ ΚΑΙ ΕΠΕΝΔΥΤΙΚΗ  
ΠΡΟΤΕΡΑΙΟΤΗΤΑ**



ΕΠ "ΠΕΛΟΠΟΝΝΗΣΟΣ" 2014-2020																																													
ΠΙΝΑΚΑΣ Α.85																																													
ΕΠΙΤΕΥΞΗ ΣΤΟΧΩΝ ΔΕΙΚΤΩΝ ΑΠ3 ΑΝΑ ΘΕΜΑΤΙΚΟ ΣΤΟΧΟ ΚΑΙ ΕΠΕΝΔΥΤΙΚΗ ΠΡΟΤΕΡΑΙΟΤΗΤΑ																																													
ΑΠ / ΘΣ / ΕΠ		ΣΥΝΟΛΟ ΑΠ3				4c				Θ.1.4				5a				Θ.1.5				6a				6b				6c				6d				6e				Θ.1.6			
ΚΩΔΙΚΟΣ ΔΕΙΚΤΗ	ΠΕΡΙΓΡΑΦΗ ΔΕΙΚΤΗ	ΤΙΜΗ ΣΤΟΧΟΣ	ΑΡ.ΕΡΓΩΝ	ΣΤΟΧΟΣ ΕΝΤΑΓΜΕΝΩΝ	%	ΤΙΜΗ ΣΤΟΧΟΣ	ΑΡ.ΕΡΓΩΝ	ΣΤΟΧΟΣ ΕΝΤΑΓΜΕΝΩΝ	%	ΤΙΜΗ ΣΤΟΧΟΣ	ΑΡ.ΕΡΓΩΝ	ΣΤΟΧΟΣ ΕΝΤΑΓΜΕΝΩΝ	%	ΤΙΜΗ ΣΤΟΧΟΣ	ΑΡ.ΕΡΓΩΝ	ΣΤΟΧΟΣ ΕΝΤΑΓΜΕΝΩΝ	%	ΤΙΜΗ ΣΤΟΧΟΣ	ΑΡ.ΕΡΓΩΝ	ΣΤΟΧΟΣ ΕΝΤΑΓΜΕΝΩΝ	%	ΤΙΜΗ ΣΤΟΧΟΣ	ΑΡ.ΕΡΓΩΝ	ΣΤΟΧΟΣ ΕΝΤΑΓΜΕΝΩΝ	%	ΤΙΜΗ ΣΤΟΧΟΣ	ΑΡ.ΕΡΓΩΝ	ΣΤΟΧΟΣ ΕΝΤΑΓΜΕΝΩΝ	%	ΤΙΜΗ ΣΤΟΧΟΣ	ΑΡ.ΕΡΓΩΝ	ΣΤΟΧΟΣ ΕΝΤΑΓΜΕΝΩΝ	%	ΤΙΜΗ ΣΤΟΧΟΣ	ΑΡ.ΕΡΓΩΝ	ΣΤΟΧΟΣ ΕΝΤΑΓΜΕΝΩΝ	%								
CO09	Αειφόρος Τουρισμός: Αύξηση του αναμενόμενου αριθμού επισκέψεων σε ενισχυόμενες τοποθεσίες πολιτιστικής και φυσικής κληρονομιάς και πόλους έλξης επισκεπτών	30.000,0	1,0	5.000,0	16,7%					0,0	0,0	0,0						0,0	0,0	0,0						30.000,0	1,0	5.000,0	16,7%							30.000,0	1,0	5.000,0	16,7%						
CO17	Πρόσθετη δυναμικότητα ανακύκλωσης αποβλήτων	1.500,0			0,0%					0,0	0,0	0,0						0,0	0,0	0,0	1.500,0			0,0%													1.500,0	0,0	0,0	0,0%					
CO18	Υδρευση: Πρόσθετος πληθυσμός που εξυπηρετείται από βελτιωμένες υπηρεσίες ύδρευσης	13.000,0	10,0	44.844,0	345,0%					0,0	0,0	0,0						0,0	0,0	0,0					13.000,0	10,0	44.844,0	345,0%									13.000,0	10,0	44.844,0	345,0%					
CO20	Πληθυσμός που ωφελείται από αντιπλημμυρικά μέτρα	20.000,0			0,0%					0,0	0,0	0,0		20.000,0			0,0%	20.000,0	0,0	0,0	0,0%																0,0	0,0	0,0						
CO21	Πληθυσμός που ωφελείται από μέτρα πυροπροστασίας	25.000,0			0,0%					0,0	0,0	0,0		25.000,0			0,0%	25.000,0	0,0	0,0	0,0%																0,0	0,0	0,0						
CO23	Επιφάνεια οικοτόπων που λαμβάνουν ανόχωση γι ανα αποκτήσουν καλύτερο καθεστώς διατήρησης	57.000,0			0,0%					0,0	0,0	0,0						0,0	0,0	0,0										57.000,0			0,0%					57.000,0	0,0	0,0	0,0%				
CO31	Αριθμός νοικοκυριών με καλύτερη κατηγορία ενεργειακής κατανάλωσης	120,0	1,0	70,0	58,3%	120,0	1,0	70,0	58,3%	120,0	1,0	70,0	58,3%					0,0	0,0	0,0																	0,0	0,0	0,0						
CO32	Μείωση της ετήσιας κατανάλωσης πρωτογενούς ενέργειας των δημοσίων κτιρίων	1.050.000,0			0,0%	1.050.000,0			0,0%	1.050.000,0	0,0	0,0	0,0%					0,0	0,0	0,0																	0,0	0,0	0,0						
CO34	Μείωση εκπομπών αερίων θερμοκηπίου : Εκτιμώμενη ετήσια μείωση των εκπομπών των αερίων θερμοκηπίου	120,0	1,0	50,0	41,7%	120,0	1,0	50,0	41,7%	120,0	1,0	50,0	41,7%					0,0	0,0	0,0																	0,0	0,0	0,0						
CO38	Ανοικτοί χώροι που δημιουργούνται ή αναπλάσσονται σε αστικές περιοχές	25.000,0			0,0%					0,0	0,0	0,0						0,0	0,0	0,0											25.000,0			0,0%					25.000,0	0,0	0,0	0,0%			
T2420	Πληθυσμός που εξυπηρετείται από βελτιωμένη παροχή νερού	500.000,0			0,0%					0,0	0,0	0,0						0,0	0,0	0,0					500.000,0	10,0	74.242,0	14,8%											500.000,0	10,0	74.242,0	14,8%			
T2421	Επισκέψεις σε φυσικούς και πολιτιστικούς πόρους	250.000,0	1,0	40.000,0	16,0%					0,0	0,0	0,0						0,0	0,0	0,0						250.000,0	1,0	40.000,0	16,0%											250.000,0	1,0	40.000,0	16,0%		
T2461	Υδατικά συστήματα με καλή κατάσταση σε τουλάχιστον μια από τις κατηγορίες (οικολογική, χημική, ποσοτική) της Οδηγίας 2000/60/ΕΚ	52,0			0,0%					0,0	0,0	0,0						0,0	0,0	0,0					52,0	4,0	300,0	576,9%												52,0	4,0	300,0	576,9%		
T2415	Ετήσια εξοικονόμηση τελικής ενέργειας	902,1			0,0%	902,1			0,0%	902,1	0,0	0,0	0,0%					0,0	0,0	0,0																		0,0	0,0	0,0					
T2417	Πληθυσμός που επωφελείται από μέτρα διαχείρισης κινδύνων	90,0			0,0%					0,0	0,0	0,0		90,0			0,0%	90,0	0,0	0,0	0,0%																	0,0	0,0	0,0					
T2419	Κλάσμα στερεών αποβλήτων που οδηγείται σε ανακύκλωση	9,0			0,0%					0,0	0,0	0,0						0,0	0,0	0,0		9,0			0,0%													9,0	0,0	0,0	0,0%				
T2422	Περιοχές που αναβαθμίζονται σε αστικά οικιστικά κέντρα	500,0			0,0%					0,0	0,0	0,0						0,0	0,0	0,0											500,0			0,0%					500,0	0,0	0,0	0,0%			
T2460	Πληθυσμός που ωφελείται από μέτρα προστασίας των ακτών	15.000,0			0,0%					0,0	0,0	0,0		15.000,0			0,0%	15.000,0	0,0	0,0	0,0%																	0,0	0,0	0,0					
T2462	Ποσοστό προστατευόμενων περιοχών (σύνολο περιοχών Natura 2000) με εργαλεία διαχείρισης	100,0			0,0%					0,0	0,0	0,0						0,0	0,0	0,0											100,0			0,0%					100,0	0,0	0,0	0,0%			

**ΠΙΝΑΚΑΣ Α.8ε**

**ΕΠΙΤΕΥΞΗ ΣΤΟΧΩΝ ΔΕΙΚΤΩΝ ΑΠ4 ΑΝΑ ΘΕΜΑΤΙΚΟ ΣΤΟΧΟ ΚΑΙ ΕΠΕΝΔΥΤΙΚΗ  
ΠΡΟΤΕΡΑΙΟΤΗΤΑ**

ΕΠ "ΠΕΛΟΠΟΝΝΗΣΟΣ" 2014-2020

ΠΙΝΑΚΑΣ Α.8ε

ΕΠΙΤΕΥΞΗ ΣΤΟΧΩΝ ΔΕΙΚΤΩΝ ΑΠ4 ΑΝΑ ΘΕΜΑΤΙΚΟ ΣΤΟΧΟ ΚΑΙ ΕΠΕΝΔΥΤΙΚΗ ΠΡΟΤΕΡΑΙΟΤΗΤΑ

ΑΠ / ΘΣ / ΕΠ		ΣΥΝΟΛΟ ΑΠ4				7b				7c				Θ.Σ. 7			
ΚΩΔΙΚΟΣ ΔΕΙΚΤΗ	ΠΕΡΙΓΡΑΦΗ ΔΕΙΚΤΗ	ΤΙΜΗ ΣΤΟΧΟΣ	ΑΡ.ΕΡΓΩΝ	ΣΤΟΧΟΣ ΕΝΤΑΓΜΕΝΩΝ	%	ΤΙΜΗ ΣΤΟΧΟΣ	ΑΡ.ΕΡΓΩΝ	ΣΤΟΧΟΣ ΕΝΤΑΓΜΕΝΩΝ	%	ΤΙΜΗ ΣΤΟΧΟΣ	ΑΡ.ΕΡΓΩΝ	ΣΤΟΧΟΣ ΕΝΤΑΓΜΕΝΩΝ	%	ΤΙΜΗ ΣΤΟΧΟΣ	ΑΡ.ΕΡΓΩΝ	ΣΤΟΧΟΣ ΕΝΤΑΓΜΕΝΩΝ	%
CO13	Οδικό δίκτυο: Συνολικό μήκος νέων οδών	28,0	4,0	12,4	44,3%	28,0	4,0	12,4	44,3%					28,0	4,0	12,4	44,3%
CO14	Οδικό δίκτυο: Συνολικό μήκος ανακατασκευασμένων ή αναβαθμισμένων οδών	32,0	5,0	28,7	89,7%	32,0	5,0	28,7	89,7%					32,0	5,0	28,7	89,7%
T2423	Χρονοαπόσταση	0,1	0,0	0,0	0,0%	0,1	0,0	0,0	0,0%					0,1	0,0	0,0	0,0%
T2463	Μετακινούμενοι επιβάτες μέσω των λιμανιών της Περιφέρειας	370.000,0			0,0%					370.000,0			0,0%	370.000,0	0,0	0,0	0,0%
T2464	Εξυπηρετούμενοι επιβάτες από αναβαθμισμένες λιμενικές εγκαταστάσεις	30.000,0			0,0%					30.000,0			0,0%	30.000,0	0,0	0,0	0,0%

**ΠΙΝΑΚΑΣ Α.9α**

**ΒΑΘΜΟΙ ΦΥΣΙΚΗΣ ΥΛΟΠΟΙΗΣΗΣ ΤΟΥ ΕΠ ΑΝΑ ΣΤΑΔΙΟ ΕΦΑΡΜΟΓΗΣ**

**ΕΠ "ΠΕΛΟΠΟΝΝΗΣΟΣ" 2014-2020**  
**ΠΙΝΑΚΑΣ Α.9α**  
**ΒΑΘΜΟΙ ΦΥΣΙΚΗΣ ΥΛΟΠΟΙΗΣΗΣ ΤΟΥ ΕΠ ΑΝΑ ΣΤΑΔΙΟ ΕΦΑΡΜΟΓΗΣ**

<div> <div></div> <div>Βαθμός Επίτευξης Στόχων</div> </div> <div>Δεικτες Εκροών</div>			Ιδιαίτερα Υψηλός Βαθμός (11-12)			Πολύ Υψηλός Βαθμός (9-10)			Υψηλός Βαθμός (7-8)			Μέσος Βαθμός (5-6)			Χαμηλός Βαθμός (3-4)			Πολύ Χαμηλός Έως Μηδενικός Βαθμός (0-2)		
			Εντάξεις	ΝΟΔΕ	Δαπάνες	Εντάξεις	ΝΟΔΕ	Δαπάνες	Εντάξεις	ΝΟΔΕ	Δαπάνες	Εντάξεις	ΝΟΔΕ	Δαπάνες	Εντάξεις	ΝΟΔΕ	Δαπάνες	Εντάξεις	ΝΟΔΕ	Δαπάνες
1	CO01	Παραγωγικές επενδύσεις: Αριθμός	-	-	-	-	-	-	-	-	-	6,0	-	-	-	-	-	-	0,5	0,5
1	CO02	Παραγωγικές επενδύσεις: Αριθμός	-	-	-	-	-	-	-	-	-	-	-	-	-	-	-	0,0	0,0	0,0
1	CO04	Παραγωγικές επενδύσεις: Αριθμός	-	-	-	-	-	-	7,5	-	-	-	-	-	-	-	-	-	0,0	0,0
1	CO05	Νέες επιχειρήσεις που ενισχύονται	-	-	-	-	-	-	-	-	-	-	-	-	-	-	-	0,0	0,0	0,0
1	CO08	Αύξηση της απασχόλησης σε επιχειρήσεις	-	-	-	-	-	-	-	-	-	-	-	-	-	-	-	0,0	0,0	0,0
1	CO24	Έρευνα καινοτομία: Αριθμός νέων προϊόντων	-	-	-	-	-	-	-	-	-	-	-	-	-	-	-	0,0	0,0	0,0
1	CO26	Έρευνα, καινοτομία : Αριθμός επιχειρηματικών σχέσεων	12,0	-	-	-	-	-	-	-	-	-	-	-	-	-	-	-	0,0	0,0
1	CO29	Επιχειρήσεις που ενισχύονται για την ανάπτυξη	-	-	-	-	-	-	-	-	-	-	-	-	-	-	-	0,0	0,0	0,0
1	T2406	Χρήστες υπηρεσιών ΤΠΕ που παύονται να χρησιμοποιούν	-	-	-	-	-	-	-	-	-	-	-	-	-	-	-	0,0	0,0	0,0
2A	10501	Άτομα που αποδεσμεύονται από την αγορά εργασίας	-	-	-	-	-	-	-	7,0	7,0	6,0	-	-	-	-	-	-	-	-
2A	11501	Αριθμός Σχολικών μονάδων που λειτουργούν	-	11,0	12,0	9,0	-	-	-	-	-	-	-	-	-	-	-	-	-	-
2A	05502	Αριθμός υποστηριζόμενων δομών	-	-	-	-	-	-	-	-	-	-	5,5	5,0	4,0	-	-	-	-	-
2A	05503	Αριθμός επωφελουμένων των υπηρεσιών	-	-	-	-	-	-	7,0	8,0	-	-	-	-	-	-	3,0	-	-	-
2A	11202	Αριθμός ατόμων που πλήττονται	-	-	-	-	-	-	-	-	-	-	-	-	-	-	-	0,0	0,0	0,0
2A	11203	Αριθμός Τοπικών Ομάδων Υγείας	-	-	-	-	-	-	-	-	-	-	-	-	-	-	-	0,0	0,0	0,0
2A	11204	Αριθμός ατόμων που ωφελούνται	-	-	-	-	-	-	-	-	-	-	-	-	-	-	-	0,0	0,0	0,0
2A	11205	Αριθμός ατόμων που ωφελούνται	-	-	-	-	-	-	-	-	-	-	-	-	-	-	-	0,0	0,0	0,0
2A	11301	Αριθμός υποστηριζόμενων υφιστάμενων	-	-	-	-	-	-	-	-	-	-	-	-	-	-	-	0,0	0,0	0,0
2A	11302	Αριθμός Κέντρων Στήριξης της κατάρτισης	-	-	-	-	-	-	-	-	-	-	-	-	-	-	-	0,0	0,0	0,0
2A	CO01	Άνεργοι, συμπεριλαμβανομένων των ανέργων	-	-	-	-	-	-	-	-	-	-	-	-	-	-	-	0,0	0,0	0,0
2A	CO05	Απασχολούμενοι συμπεριλαμβανομένων των ανέργων	-	-	-	-	-	-	-	-	-	-	-	-	-	-	-	0,0	0,0	0,0
2A	CO15	Μετανάστες, συμμετέχοντες άλλοι πολίτες	-	-	-	-	-	-	-	-	-	-	-	-	-	-	-	0,0	0,0	0,0
2A	T2472	Αριθμός υποστηριζόμενων δομών	-	-	-	-	-	-	-	-	-	-	-	-	-	-	-	0,0	0,0	0,0
2B	CO01	Επιχειρήσεις που λαμβάνουν στήριξη	-	-	-	-	-	-	-	-	-	-	-	-	-	-	-	0,0	0,0	0,0
2B	CO35	Παιδική μέριμνα και εκπαίδευση: Αριθμός παιδιών	12,0	-	-	-	-	-	-	-	-	-	-	-	-	3,5	3,5	-	-	-
2B	CO36	Υγεία: Πληθυσμός που καλύπτεται	12,0	12,0	12,0	-	-	-	-	-	-	-	-	-	-	-	-	-	-	-
2B	T2428	Πληθυσμός που καλύπτεται από υπηρεσίες	-	-	-	-	-	-	-	-	-	-	-	-	-	-	-	0,5	0,5	1,0
2B	T2430	Πληθυσμός των αστικών κέντρων	-	-	-	-	-	-	-	-	-	-	-	-	-	-	-	0,0	0,0	0,0
2B	T2433	Ωφελούμενος πληθυσμός των περιφερειών	-	-	-	-	-	-	-	-	-	-	-	-	-	-	-	0,0	0,0	0,0
3	CO09	Αειφόρος Τουρισμός: Αύξηση του αριθμού	-	-	-	-	-	-	-	-	-	-	-	-	-	3,0	4,0	1,5	-	-
3	CO17	Πρόσθετη δυναμικότητα ανακύκλωσης	-	-	-	-	-	-	-	-	-	-	-	-	-	-	-	0,0	0,0	0,0
3	CO18	Υδρευση: Πρόσθετος πληθυσμός που εξυπηρετείται	12,0	-	-	-	-	-	-	8,0	7,5	-	-	-	-	-	-	-	-	-
3	CO20	Πληθυσμός που ωφελείται από ανακατασκευή	-	-	-	-	-	-	-	-	-	-	-	-	-	-	-	0,0	0,0	0,0
3	CO21	Πληθυσμός που ωφελείται από μελέτες	-	-	-	-	-	-	-	-	-	-	-	-	-	-	-	0,0	0,0	0,0
3	CO23	Επιφάνεια οικοτόπων που λαμβάνουν προστασία	-	-	-	-	-	-	-	-	-	-	-	-	-	-	-	0,0	0,0	0,0
3	CO31	Αριθμός νοικοκυριών με καλύτερη οικονομική κατάσταση	-	-	-	-	-	-	8,0	-	-	-	-	-	-	-	-	-	0,0	0,0
3	CO32	Μείωση της ετήσιας κατανάλωσης ενέργειας	-	-	-	-	-	-	-	-	-	-	-	-	-	-	-	0,0	0,0	0,0
3	CO34	Μείωση εκπομπών αερίων θερμοκηπίου	-	-	-	-	-	-	-	-	-	6,0	-	-	-	-	-	-	0,0	0,0
3	CO38	Ανοιχτοί χώροι που δημιουργούνται	-	-	-	-	-	-	-	-	-	-	-	-	-	-	-	0,0	0,0	0,0
3	T2460	Πληθυσμός που ωφελείται από μελέτες	-	-	-	-	-	-	-	-	-	-	-	-	-	-	-	0,0	0,0	0,0
4	CO13	Οδικό δίκτυο: Συνολικό μήκος νέων οδών	-	-	-	-	-	-	-	-	-	6,0	5,5	-	-	-	4,0	-	-	-
4	CO14	Οδικό δίκτυο: Συνολικό μήκος ανακατασκευασμένων οδών	11,0	-	-	-	-	-	-	-	-	-	6,0	5,5	-	-	-	-	-	-
4	T2464	Εξυπηρετούμενοι επιβάτες από αστικές συγκοινωνίες	-	-	-	-	-	-	-	-	-	-	-	-	-	-	-	0,0	0,0	0,0

### **ΠΙΝΑΚΑΣ Α.9β**

**ΣΥΝΟΠΤΙΚΗ ΠΑΡΟΥΣΙΑΣΗ ΒΑΘΜΩΝ ΦΥΣΙΚΗΣ ΕΝΕΡΓΟΠΟΙΗΣΗΣ ΚΑΙ  
ΥΛΟΠΟΙΗΣΗΣ ΑΝΑ ΣΤΑΔΙΟ ΕΦΑΡΜΟΓΗΣ**

## ΕΠ "ΠΕΛΟΠΟΝΝΗΣΟΣ" 2014-2020

## ΠΙΝΑΚΑΣ Α.9β

## ΣΥΝΟΠΤΙΚΗ ΠΑΡΟΥΣΙΑΣΗ ΒΑΘΜΩΝ ΦΥΣΙΚΗΣ ΥΛΟΠΟΙΗΣΗΣ ΑΝΑ ΣΤΑΔΙΟ ΕΦΑΡΜΟΓΗΣ

ΑΠ	ΚΩΔΙΚΟΣ ΔΕΙΚΤΗ	ΠΕΡΙΓΡΑΦΗ ΔΕΙΚΤΗ	ΜΟΝΑΔΑ ΜΕΤΡΗΣΗΣ	ΔΕΙΚΤΗΣ ΕΠ	ΔΕΙΚΤΗΣ ΠΕ	ΕΝΤΑΞΕΙΣ	ΝΟΔΕ	ΔΑΠΑΝΕΣ
1	CO01	Παραγωγικές επενδύσεις: Αριθμός επιχειρήσεων	Επιχειρήσεις	ΝΑΙ	ΌΧΙ	6,0	0,5	0,5
1	CO02	Παραγωγικές επενδύσεις: Αριθμός επιχειρήσεων	Επιχειρήσεις	ΝΑΙ	ΝΑΙ	0,0	0,0	0,0
1	CO04	Παραγωγικές επενδύσεις: Αριθμός επιχειρήσεων	Επιχειρήσεις	ΝΑΙ	ΌΧΙ	7,5	0,0	0,0
1	CO05	Παραγωγικές επενδύσεις: Αριθμός νέων επιχειρήσεων	Επιχειρήσεις	ΝΑΙ	ΌΧΙ	0,0	0,0	0,0
1	CO08	Παραγωγικές επενδύσεις: Αύξηση της απασχόλησης	Ισοδύναμα πλήρους απασχόλησης	ΝΑΙ	ΌΧΙ	0,0	0,0	0,0
1	CO24	Έρευνα, καινοτομία: Αριθμός νέων ερευνητικών έργων	Ισοδύναμα πλήρους απασχόλησης	ΝΑΙ	ΌΧΙ	0,0	0,0	0,0
1	CO26	Έρευνα, καινοτομία: Αριθμός επιχειρήσεων	Επιχειρήσεις	ΝΑΙ	ΌΧΙ	12,0	0,0	0,0
1	CO29	Έρευνα, καινοτομία: Αριθμός επιχειρήσεων	Επιχειρήσεις	ΝΑΙ	ΌΧΙ	0,0	0,0	0,0
1	T2406	Χρήστες υπηρεσιών ΤΠΕ που παρέχονται	Άτομα	ΝΑΙ	ΌΧΙ	0,0	0,0	0,0
2A	10501	Άτομα που αποδεσμεύονται από τη φροντίδα	Αριθμός	ΝΑΙ	ΝΑΙ	6,0	7,0	7,0
2A	11501	Αριθμός Σχολικών μονάδων που επωφελούνται	Αριθμός	ΝΑΙ	ΝΑΙ	9,0	11,0	12,0
2A	05502	Αριθμός υποστηριζόμενων δομών	Αριθμός	ΝΑΙ	ΝΑΙ	4,0	5,5	5,0
2A	05503	Αριθμός επωφελουμένων των υποστηριζόμενων δομών	Αριθμός	ΝΑΙ	ΌΧΙ	7,0	8,0	3,0
2A	11202	Αριθμός ατόμων που πλήττονται από τη φτώχεια	Αριθμός	ΝΑΙ	ΌΧΙ	0,0	0,0	0,0
2A	11203	Αριθμός Τοπικών Ομάδων Υγείας (TOMY)	Αριθμός	ΝΑΙ	ΌΧΙ	0,0	0,0	0,0
2A	11204	Αριθμός ατόμων που ωφελούνται από υπηρεσίες	Αριθμός	ΝΑΙ	ΌΧΙ	0,0	0,0	0,0
2A	11205	Αριθμός ατόμων που ωφελούνται από υπηρεσίες	Αριθμός	ΝΑΙ	ΌΧΙ	0,0	0,0	0,0
2A	11301	Αριθμός υποστηριζόμενων υφιστάμενων και νέων	Αριθμός	ΝΑΙ	ΌΧΙ	0,0	0,0	0,0
2A	11302	Αριθμός Κέντρων Στήριξης της κοινωνικής ένταξης	Αριθμός	ΝΑΙ	ΌΧΙ	0,0	0,0	0,0
2A	CO01	Άνεργοι, συμπεριλαμβανομένων των μακροχρόνιων	Αριθμός	ΝΑΙ	ΝΑΙ	0,0	0,0	0,0
2A	CO05	Άπασχολούμενοι, συμπεριλαμβανομένων των μακροχρόνιων	Αριθμός	ΝΑΙ	ΝΑΙ	0,0	0,0	0,0
2A	CO15	Μετανάστες, συμμετέχοντες αλλοδαπής προέλευσης	Αριθμός	ΝΑΙ	ΌΧΙ	0,0	0,0	0,0
2A	T2472	Αριθμός υποστηριζόμενων δομών διασφάλισης	Αριθμός	ΝΑΙ	ΝΑΙ	0,0	0,0	0,0
2B	CO01	Παραγωγικές επενδύσεις: Αριθμός επιχειρήσεων	Επιχειρήσεις	ΝΑΙ	ΌΧΙ	0,0	0,0	0,0
2B	CO35	Παιδική μέριμνα και εκπαίδευση: Δυναμικός πληθυσμός	Άτομα	ΝΑΙ	ΝΑΙ	12,0	3,5	3,5
2B	CO36	Υγεία: Πληθυσμός που καλύπτεται από βελτιωμένες υπηρεσίες	Άτομα	ΝΑΙ	ΝΑΙ	12,0	12,0	12,0
2B	T2428	Πληθυσμός που καλύπτεται από βελτιωμένες υπηρεσίες	Άτομα	ΝΑΙ	ΝΑΙ	0,5	0,5	1,0
2B	T2430	Πληθυσμός των αστικών κέντρων της Περιφέρειας	Αριθμός	ΝΑΙ	ΌΧΙ	0,0	0,0	0,0
2B	T2433	Ωφελούμενος πληθυσμός των περιοχών της Περιφέρειας	Αριθμός	ΝΑΙ	ΌΧΙ	0,0	0,0	0,0

## ΕΠ "ΠΕΛΟΠΟΝΝΗΣΟΣ" 2014-2020

ΠΙΝΑΚΑΣ Α.9β

## ΣΥΝΟΠΤΙΚΗ ΠΑΡΟΥΣΙΑΣΗ ΒΑΘΜΩΝ ΦΥΣΙΚΗΣ ΥΛΟΠΟΙΗΣΗΣ ΑΝΑ ΣΤΑΔΙΟ ΕΦΑΡΜΟΓΗΣ

ΑΠ	ΚΩΔΙΚΟΣ ΔΕΙΚΤΗ	ΠΕΡΙΓΡΑΦΗ ΔΕΙΚΤΗ	ΜΟΝΑΔΑ ΜΕΤΡΗΣΗΣ	ΔΕΙΚΤΗΣ ΕΠ	ΔΕΙΚΤΗΣ ΠΕ	ΕΝΤΑΞΕΙΣ	ΝΟΔΕ	ΔΑΠΑΝΕΣ
3	CO09	Αειφόρος Τουρισμός: Αύξηση του αναμενόμενου	Αριθμός	ΝΑΙ	ΝΑΙ	1,5	3,0	3,5
3	CO17	Στερεά απόβλητα: Πρόσθετη δυναμικότητα	Τόνοι/έτος	ΝΑΙ	ΌΧΙ	0,0	0,0	0,0
3	CO18	Υδρευση: Πρόσθετος πληθυσμός που εξυπηρετείται	Άτομα	ΝΑΙ	ΝΑΙ	12,0	8,0	7,5
3	CO20	Πρόληψη και διαχείριση κινδύνων: Πληθυσμός	Άτομα	ΝΑΙ	ΌΧΙ	0,0	0,0	0,0
3	CO21	Πρόληψη και διαχείριση κινδύνων: Πληθυσμός	Άτομα	ΝΑΙ	ΌΧΙ	0,0	0,0	0,0
3	CO23	Φύση και βιοποικιλότητα: Επιφάνεια οικοτόπων	Εκτάρια	ΝΑΙ	ΌΧΙ	0,0	0,0	0,0
3	CO31	Ενεργειακή απόδοση: Αριθμός νοικοκυριών	Νοικοκυριά	ΝΑΙ	ΌΧΙ	8,0	0,0	0,0
3	CO32	Ενεργειακή απόδοση: Μείωση της ετήσιας	kWh/έτος	ΝΑΙ	ΌΧΙ	0,0	0,0	0,0
3	CO34	Μείωση εκπομπών αερίων θερμοκηπίου: Ετήσια	Τόνοι ισοδυνάμου CO2	ΝΑΙ	ΌΧΙ	6,0	0,0	0,0
3	CO38	Αστική ανάπτυξη: Δημιουργία ή ανάπλαση	Τετραγωνικά μέτρα	ΝΑΙ	ΌΧΙ	0,0	0,0	0,0
3	T2460	Πληθυσμός που ωφελείται από μέτρα προστασίας	Άτομα	ΝΑΙ	ΌΧΙ	0,0	0,0	0,0
4	CO13	Οδικό δίκτυο: Συνολικό μήκο	Χιλιόμετρα	ΝΑΙ	ΝΑΙ	6,0	5,5	5,0
4	CO14	Οδικό δίκτυο: Συνολικό μήκος ανακατασκευασμένου	χλμ.	ΝΑΙ	ΝΑΙ	11,0	6,0	5,5
4	T2464	Εξυπηρετούμενοι επιβάτες από αναβαθμισμένα	Αριθμός	ΝΑΙ	ΌΧΙ	0,0	0,0	0,0



## **ΠΙΝΑΚΑΣ Α.10**

**ΒΑΘΜΟΙ ΕΠΙΤΕΥΞΙΜΟΤΗΤΑΣ ΦΥΣΙΚΩΝ ΣΤΟΧΩΝ ΤΟΥ ΕΠ**

ΕΠ "ΠΕΛΟΠΟΝΝΗΣΟΣ" 2014-2020

ΠΙΝΑΚΑΣ Α.10

ΒΑΘΜΟΙ ΕΠΙΤΕΥΞΙΜΟΤΗΤΑΣ ΦΥΣΙΚΩΝ ΣΤΟΧΩΝ ΤΟΥ ΕΠ

Βαθμός Επίτευξης Στόχων			Ιδιαίτερα Υψηλός Βαθμός			Πολύ Υψηλός Βαθμός			Υψηλός Βαθμός			Μέσος Βαθμός			Χαμηλός Βαθμός			Πολύ Χαμηλός Έως Μηδενικός Βαθμός			Βαθμός Επιτευξιμότη- τας Χρηματοοικ ονομικών Στόχων	Ποσοστό Επιτευξιμότη- τας Στόχων		
Δείκτες εκροών			Στάδιο / Φάση Υλοποίησης	Εντάξεις	ΝΟΔΕ	Δαπάνες	Εντάξεις	ΝΟΔΕ	Δαπάνες	Εντάξεις	ΝΟΔΕ	Δαπάνες	Εντάξεις	ΝΟΔΕ	Δαπάνες	Εντάξεις	ΝΟΔΕ	Δαπάνες						
			Συντελεστής Στάθμισης ΑΠ 1,2Β,3, 4, 5 & 6																					
ΑΠ	ΚΩΔ ΔΕΙΚΤΗ	ΠΕΡΙΓΡΑΦΗ ΔΕΙΚΤΗ	Συντελεστής Στάθμισης ΑΠ2Α	0,3701	0,4170	0,4639	0,3701	0,4170	0,4639	0,3701	0,4170	0,4639	0,3701	0,4170	0,4639	0,3701	0,4170	0,4639	0,3701	0,4170			0,4639	
1	CO01	Παραγωγικές επενδύσεις: Αριθμός Επιχειρήσεων που λαμβάνου											2,34144							0,21951	0,2439	2,8049	28,05%	
1	CO02	Παραγωγικές επενδύσεις: Αριθμός Επιχειρήσεων που λαμβάνου																	0,0	0,0	0,0	0,0000	0,00%	
1	CO04	Παραγωγικές επενδύσεις: Αριθμός επιχειρήσεων που λαμβάνου								2,9268										0,0	0,0	0,0	2,9268	29,27%
1	CO05	Νέες επιχειρήσεις που ενισχύονται																	0,0	0,0	0,0	0,0000	0,00%	
1	CO08	Αύξηση της απασχόλησης σε επιχειρήσεις που ενισχύονται																	0,0	0,0	0,0	0,0000	0,00%	
1	CO24	Έρευνα καινοτομία: Αριθμός νέων ερευνητών σε φορείς που λα																	0,0	0,0	0,0	0,0000	0,00%	
1	CO26	Έρευνα, καινοτομία : Αριθμός επιχειρήσεων που συνεργάζονται	4,68288																	0,0	0,0	0,0	4,6829	46,83%
1	CO29	Επιχειρήσεις που ενισχύονται για να εισάγουν προϊόντα νέα στη																	0,0	0,0	0,0	0,0000	0,00%	
1	T2406	Χρήστες υπηρεσιών ΤΠΕ που παρέχονται από δημόσιους φορε																	0,0	0,0	0,0	0,0000	0,00%	
2Α	10501	Άτομα που αποδεσμεύονται από τη φροντίδα εξαρτώμενων από								2,91893	3,24716	2,22036										8,3865	83,86%	
2Α	11501	Αριθμός Σχολικών μονάδων που επωφελούνται από εκπαιδευτ			4,58689	5,56656	3,33054															13,4840	134,84%	
2Α	05502	Αριθμός υποστηριζόμενων δομών												2,293445	2,3194	1,48024						6,0931	60,93%	
2Α	05503	Αριθμός επωφελουμένων των υποστηριζόμενων δομών								2,59042	3,33592							1,39164				7,3180	73,18%	
2Α	11202	Αριθμός ατόμων που πλήττονται από τη φτώχεια και ωφελούντ																	0,0	0,0	0,0	0,0000	0,00%	
2Α	11203	Αριθμός Τοπικών Ομάδων Υγείας (ΤΟΜΥ) που λειτουργούν																	0,0	0,0	0,0	0,0000	0,00%	
2Α	11204	Αριθμός ατόμων που ωφελούνται από υπηρεσίες ψυχικής υγείας																	0,0	0,0	0,0	0,0000	0,00%	
2Α	11205	Αριθμός ατόμων που ωφελούνται από υπηρεσίες υγείας για Εξα																	0,0	0,0	0,0	0,0000	0,00%	
2Α	11301	Αριθμός υποστηριζόμενων υφιστάμενων και νέων φορέων κοιν																	0,0	0,0	0,0	0,0000	0,00%	
2Α	11302	Αριθμός Κέντρων Στήριξης της κοινωνικής και αλληλέγγυας οικ																	0,0	0,0	0,0	0,0000	0,00%	
2Α	CO01	Άνεργοι, συμπεριλαμβανομένων των μακροχρόνια ανέργων																	0,0	0,0	0,0	0,0000	0,00%	
2Α	CO05	Απασχολούμενοι συμπεριλαμβανομένων και των αυτοαπασχολ																	0,0	0,0	0,0	0,0000	0,00%	
2Α	CO15	Μετανάστες, συμμετέχοντες αλλοδαπής προέλευσης, μειονότητ																	0,0	0,0	0,0	0,0000	0,00%	
2Α	T2472	Αριθμός υποστηριζόμενων δομών διασφάλισης και πρόληψης Δ																	0,0	0,0	0,0	0,0000	0,00%	
2Β	CO01	Επιχειρήσεις που λαμβάνουν στήριξη																	0,0	0,0	0,0	0,0000	0,00%	
2Β	CO35	Παιδική μέριμνα και εκπαίδευση: Δυναμικότητα ενισχυόμενων υ	4,68288														1,53657	1,7073				7,9268	79,27%	
2Β	CO36	Υγεία: Πληθυσμός που καλύπτεται από βελτιωμένες υπηρεσίες	4,68288		5,26824	5,8536																15,8047	158,05%	
2Β	T2428	Πληθυσμός που καλύπτεται από βελτιωμένες υπηρεσίες πρόνο																	0,19512	0,21951	0,4878	0,9024	9,02%	
2Β	T2430	Πληθυσμός των αστικών κέντρων της Περιφέρειας, που καλύπ																	0,0	0,0	0,0	0,0000	0,00%	
2Β	T2433	Ωφελούμενος πληθυσμός των περιοχών της Περιφέρειας, που κ																	0,0	0,0	0,0	0,0000	0,00%	
3	CO09	Αειφόρος Τουρισμός: Αύξηση του αναμενόμενου αριθμού επισκ															1,31706	1,9512	0,58536			3,8536	38,54%	
3	CO17	Πρόσθετη δυναμικότητα ανακύκλωσης αποβλήτων																	0,0	0,0	0,0	0,0000	0,00%	
3	CO18	Υδρευση: Πρόσθετος πληθυσμός που εξυπηρετείται από βελτι	4,68288							3,51216	3,6585											11,8535	118,54%	
3	CO20	Πληθυσμός που ωφελείται από αντιπλημμυρικά μέτρα																	0,0	0,0	0,0	0,0000	0,00%	
3	CO21	Πληθυσμός που ωφελείται από μέτρα πυροπροστασίας																	0,0	0,0	0,0	0,0000	0,00%	
3	CO23	Επιφάνεια οικοτόπων που λαμβάνουν ανίσχυση γι ανα αποκτήσ																	0,0	0,0	0,0	0,0000	0,00%	
3	CO31	Αριθμός νοικοκυριών με καλύτερη κατηγορία ενεργειακής καταν								3,12192										0,0	0,0	0,0	3,1219	31,22%
3	CO32	Μείωση της ετήσιας κατανάλωσης πρωτογενούς ενέργειας των																	0,0	0,0	0,0	0,0000	0,00%	
3	CO34	Μείωση εκπομπών αερίων θερμοκηπίου : Εκτιμώμενη ετήσια με											2,34144							0,0	0,0	0,0	2,3414	23,41%
3	CO38	Ανοιχτοί χώροι που δημιουργούνται ή αναπλάσσονται σε αστικέ																	0,0	0,0	0,0	0,0000	0,00%	
3	T2460	Πληθυσμός που ωφελείται από μέτρα προστασίας των ακτών																	0,0	0,0	0,0	0,0000	0,00%	
4	CO13	Οδικό δίκτυο: Συνολικό μήκος νέων οδών											2,34144	2,41461			1,9512					6,7073	67,07%	
4	CO14	Οδικό δίκτυο: Συνολικό μήκος ανακατασκευασμένων ή αναβαθμ	4,29264											2,63412	2,6829							9,6097	96,10%	
4	T2464	Εξυπηρετούμενοι επιβάτες από αναβαθμισμένες λιμενικές εγκα																	0,0	0,0	0,0	0,0000	0,00%	

## **ΠΙΝΑΚΑΣ Α.11**

### **ΕΚΤΙΜΗΣΗ ΕΠΙΤΕΥΞΗΣ ΣΤΟΧΩΝ ΔΕΙΚΤΩΝ ΕΚΡΟΩΝ**

ΕΠ "ΠΕΛΟΠΟΝΝΗΣΟΣ" 2014-2020  
ΠΙΝΑΚΑΣ Α.11

ΕΚΤΙΜΗΣΗ ΕΠΙΤΕΥΞΗΣ ΣΤΟΧΩΝ ΔΕΙΚΤΩΝ ΕΚΡΩΝ

ΑΠ	ΚΩΔΙΚΟΣ ΔΕΙΚΤΗ	ΔΕΙΚΤΗΣ ΕΠ	ΔΕΙΚΤΗΣ ΠΕ	ΣΤΟΧΟΣ 2023	ΕΝΤΑΞΗ			ΝΟΔΕ			ΔΑΠΑΝΕΣ		ΕΚΤΙΜΗΣΗ ΕΠΙΤΕΥΞΗΣ 2023
					ΑΡ.ΠΡΑΞ.	ΣΤΟΧΟΣ	%	ΑΡ.ΠΡΑΞ.	ΣΤΟΧΟΣ	%	ΣΤΟΧΟΣ	%	
1	CO01	ΝΑΙ	ΌΧΙ	955,00	2,00	420,00	43,98%	1,00	40,00	4,19%	11	1,15%	28,05%
1	CO02	ΝΑΙ	ΝΑΙ	225,00	0,00	0,00	0,00%	0,00	0,00	0,00%	0,00	0,00%	0,00%
1	CO04	ΝΑΙ	ΌΧΙ	650,00	1,00	350,00	53,85%	0,00	0,00	0,00%	0,00	0,00%	29,27%
1	CO05	ΝΑΙ	ΌΧΙ	32,00	0,00	0,00	0,00%	0,00	0,00	0,00%	0,00	0,00%	0,00%
1	CO08	ΝΑΙ	ΌΧΙ	100,00	0,00	0,00	0,00%	0,00	0,00	0,00%	0,00	0,00%	0,00%
1	CO24	ΝΑΙ	ΌΧΙ	6,00	0,00	0,00	0,00%	0,00	0,00	0,00%	0,00	0,00%	0,00%
1	CO26	ΝΑΙ	ΌΧΙ	40,00	1,00	40,00	100,00%	0,00	0,00	0,00%	0,00	0,00%	46,83%
1	CO29	ΝΑΙ	ΌΧΙ	30,00	0,00	0,00	0,00%	0,00	0,00	0,00%	0,00	0,00%	0,00%
1	T2406	ΝΑΙ	ΌΧΙ	70.000,00	0,00	0,00	0,00%	0,00	0,00	0,00%	0,00	0,00%	0,00%
2A	05502	ΝΑΙ	ΝΑΙ	29,00	10,00	10,00	34,48%	10,00	10,00	34,48%	6,00	20,69%	60,93%
2A	05503	ΝΑΙ	ΌΧΙ	4.060,00	9,00	2.063,00	50,81%	9,00	2.063,00	50,81%	518,00	12,76%	73,18%
2A	10501	ΝΑΙ	ΝΑΙ	15.220,00	5,00	6.137,00	40,32%	5,00	6.137,00	40,32%	6.143,00	40,36%	83,86%
2A	11501	ΝΑΙ	ΝΑΙ	149,00	3,00	116,00	77,85%	3,00	116,00	77,85%	118,00	79,19%	134,84%
2A	11202	ΝΑΙ	ΌΧΙ	60.690,00	0,00	0,00	0,00%	0,00	0,00	0,00%	0,00	0,00%	0,00%
2A	11203	ΝΑΙ	ΌΧΙ	17,00	0,00	0,00	0,00%	0,00	0,00	0,00%	0,00	0,00%	0,00%
2A	11204	ΝΑΙ	ΌΧΙ	785,00	0,00	0,00	0,00%	0,00	0,00	0,00%	0,00	0,00%	0,00%
2A	11205	ΝΑΙ	ΌΧΙ	150,00	0,00	0,00	0,00%	0,00	0,00	0,00%	0,00	0,00%	0,00%
2A	11301	ΝΑΙ	ΌΧΙ	125,00	0,00	0,00	0,00%	0,00	0,00	0,00%	0,00	0,00%	0,00%
2A	11302	ΝΑΙ	ΌΧΙ	1,00	0,00	0,00	0,00%	0,00	0,00	0,00%	0,00	0,00%	0,00%
2A	CO01	ΝΑΙ	ΝΑΙ	940,00	0,00	0,00	0,00%	0,00	0,00	0,00%	0,00	0,00%	0,00%
2A	CO05	ΝΑΙ	ΝΑΙ	1.200,00	0,00	0,00	0,00%	0,00	0,00	0,00%	0,00	0,00%	0,00%
2A	CO15	ΝΑΙ	ΌΧΙ	50,00	0,00	0,00	0,00%	0,00	0,00	0,00%	0,00	0,00%	0,00%
2A	T2472	ΝΑΙ	ΝΑΙ	1,00	0,00	0,00	0,00%	0,00	0,00	0,00%	0,00	0,00%	0,00%
2B	CO01	ΝΑΙ	ΌΧΙ	40,00	0,00	0,00	0,00%	0,00	0,00	0,00%	0,00	0,00%	0,00%
2B	CO35	ΝΑΙ	ΝΑΙ	1.600,00	6,00	53.950,00	3371,88%	1,00	340,00	21,25%	249,70	15,61%	79,27%
2B	CO36	ΝΑΙ	ΝΑΙ	50.000,00	5,00	369.744,00	739,49%	2,00	50.000,00	100,00%	44.284,80	88,57%	158,05%
2B	T2428	ΝΑΙ	ΝΑΙ	50.000,00	2,00	840,00	1,68%	2,00	840,00	1,68%	840,00	1,68%	9,02%
2B	T2430	ΝΑΙ	ΌΧΙ	55.000,00	0,00	0,00	0,00%	0,00	0,00	0,00%	0,00	0,00%	0,00%
2B	T2433	ΝΑΙ	ΌΧΙ	45.000,00	0,00	0,00	0,00%	0,00	0,00	0,00%	0,00	0,00%	0,00%
3	CO09	ΝΑΙ	ΝΑΙ	30.000,00	1,00	5.000,00	16,67%	1,00	5.000,00	16,67%	5.250,00	17,50%	38,54%
3	CO17	ΝΑΙ	ΌΧΙ	1.500,00	0,00	0,00	0,00%	0,00	0,00	0,00	0,00	0,00%	0,00%
3	CO18	ΝΑΙ	ΝΑΙ	13.000,00	10,00	44.844,00	344,95%	4,00	7.100,00	54,62%	5.519,54	42,46%	118,54%
3	CO20	ΝΑΙ	ΌΧΙ	20.000,00	0,00	0,00	0,00%	0,00	0,00	0,00%	0,00	0,00%	0,00%
3	CO21	ΝΑΙ	ΌΧΙ	25.000,00	0,00	0,00	0,00%	0,00	0,00	0,00%	0,00	0,00%	0,00%
3	CO23	ΝΑΙ	ΌΧΙ	57.000,00	0,00	0,00	0,00%	0,00	0,00	0,00%	0,00	0,00%	0,00%
3	CO31	ΝΑΙ	ΌΧΙ	120,00	1,00	70,00	58,33%	0,00	0,00	0,00%	0,00	0,00%	31,22%
3	CO32	ΝΑΙ	ΌΧΙ	1.050.000,00	0,00	0,00	0,00%	0,00	0,00	0,00%	0,00	0,00%	0,00%
3	CO34	ΝΑΙ	ΌΧΙ	120,00	1,00	50,00	41,67%	0,00	0,00	0,00%	0,00	0,00%	23,41%
3	CO38	ΝΑΙ	ΌΧΙ	25.000,00	0,00	0,00	0,00%	0,00	0,00	0,00%	0,00	0,00%	0,00%
3	T2460	ΝΑΙ	ΌΧΙ	15.000,00	0,00	0,00	0,00%	0,00	0,00	0,00%	0,00	0,00%	0,00%
4	CO13	ΝΑΙ	ΝΑΙ	28,00	4,00	12,392	44,26%	3,00	11,22	34,70%	5,03	17,96%	67,07%
4	CO14	ΝΑΙ	ΝΑΙ	32,00	5,00	28,7	89,69%	4,00	13,70	42,80%	8,54	26,69%	96,10%
4	T2464	ΝΑΙ	ΌΧΙ	30.000,00	0,00	0,00	0,00%	0,00	0,00	0,00%	0,00	0,00%	0,00%

### **ΠΙΝΑΚΑΣ Α.12α**

**ΧΑΡΑΚΤΗΡΙΣΤΙΚΑ ΩΦΕΛΟΥΜΕΝΩΝ ΑΠΌ ΠΡΑΞΕΙΣ ΕΝΑΡΜΟΝΙΣΗΣ  
ΟΙΚΟΓΕΝΕΙΑΚΗΣ ΚΑΙ ΕΠΑΓΓΕΛΜΑΤΙΚΗΣ ΖΩΗΣ (ΣΤΟ ΣΥΝΟΛΟ ΤΗΣ ΔΡΑΣΗΣ)**

ΕΠ "ΠΕΛΟΠΟΝΝΗΣΟΣ" 2014-2020

ΠΙΝΑΚΑΣ Α.12α

ΧΑΡΑΚΤΗΡΙΣΤΙΚΑ ΩΦΕΛΟΥΜΕΝΩΝ ΑΠΟ ΠΡΑΞΕΙΣ ΕΝΑΡΜΟΝΙΣΗΣ ΟΙΚΟΓΕΝΕΙΑΚΗΣ ΚΑΙ ΕΠΑΓΓΕΛΜΑΤΙΚΗΣ ΖΩΗΣ (ΣΤΟ ΣΥΝΟΛΟ ΤΗΣ ΔΡΑΣΗΣ)

		ΦΥΛΟ		ΗΛΙΚΙΑ					ΕΠΙΠΕΔΟ ΕΚΠΑΙΔΕΥΣΗΣ								ΕΡΓΑΣΙΑΚΗ ΚΑΤΑΣΤΑΣΗ			ΑΝΕΡΓΙΑ		ΚΑΘΕΣΤΩΣ ΕΡΓΑΣΙΑΣ				ΜΙΣΘΟΤΟΙ		ΙΔΙΩΤΙΚΟΣ ΤΟΜΕΑΣ		ΔΗΜΟΣΙΟΣ ΤΟΜΕΑΣ		ΜΕΙΟΝΕΚΤΟΥΝΤΑ ΑΤΟΜΑ						ΕΝΑΡΜΟΝΙΣΗ (9I)	ΕΝΑΡΜΟΝΙΣΗ ΑΜΕΑ (9III)	ΔΙΠΛΗ ΣΥΜΜΕΤΟΧΗ	ΤΡΙΠΛΗ ΣΥΜΜΕΤΟΧΗ	ΩΦΕΛΟΥΜΕΝΟΙ ΟΛΟΚΛΗΡΩΘΕΙΣΝ ΠΡΑΞΕΩΝ	ΩΦΕΛΟΥΜΕΝΟΙ ΕΚΤΕΛΟΥΜΕΝΩΝ ΠΡΑΞΕΩΝ	ΣΥΝΕΒΑΛΑΝ ΣΤΟ ΑΠΟΤΕΛΕΣΜΑ ΤΩΝ ΟΛΟΚΛΗΡΩΘΕΙΣΝ ΠΡΑΞΕΩΝ (9I & 9III)	ΣΥΝΟΛΟ
		ΑΝΔΡΑΣ	ΓΥΝΑΙΚΑ	19-24	25-34	35-54	55-64	65+	ΔΕΝ ΕΧΩ ΑΠΟΦΟΙΤΗΣΕΙ ΑΠΟ ΤΟ ΔΗΜΟΤΙΚΟ ΣΧΟΛΕΙΟ	ΑΠΟΦΟΙΤΟΣ/Η ΔΗΜΟΤΙΚΟΥ ΣΧΟΛΕΙΟΥ	ΑΠΟΦΟΙΤΟΣ/Η ΓΥΜΝΑΣΙΟΥ Η ΣΔΕ (ΣΧΟΛΕΙΑ ΔΕΥΤΕΡΗΣ ΕΥΚΑΙΡΙΑΣ)	ΑΠΟΦΟΙΤΟΣ/Η ΛΥΚΕΙΟΥ (ΓΕΝΙΚΟΥ Η ΕΠΑΓΓΕΛΜΑΤΙΚΟΥ)	ΑΠΟΦΟΙΤΟΣ/Η ΙΕΚ Η ΙΔΙΩΤΙΚΟΥ ΚΟΛΛΕΓΙΟΥ Η ΣΧΟΛΗ ΠΟΥ ΕΠΟΙΤΕΥΟΝΤΑΙ ΑΠΟ ΑΛΛΑ ΥΠΟΥΡΓΕΙΑ	ΑΠΟΦΟΙΤΟΣ/Η ΑΕΙ/ΤΕΙ	ΚΑΤΟΧΟΣ ΜΕΤΑΠΤΥΧΙΑΚΟΥ ΔΙΠΛΩΜΑΤΟΣ	ΚΑΤΟΧΟΣ ΔΙΔΑΚΤΟΡΙΚΟΥ ΔΙΠΛΩΜΑΤΟΣ	ΑΝΕΡΓΟΣ	ΑΠΑΣΧΟΛΟΥΜΕΝΟΣ	ΜΗ ΕΝΕΡΓΟΣ	ΜΑΚΡΟΧΡΟΝΙΑ	ΒΡΑΧΥΧΡΟΝΙΑ	ΜΙΣΘΟΤΟΣ	ΑΥΤΟΑΠΑΣΧΟΛΟΥΜΕΝΟΣ	ΆΛΛΗ ΣΧΕΣΗ	ΙΔΙΩΤΙΚΟΣ ΤΟΜΕΑΣ	ΔΗΜΟΣΙΟΣ ΤΟΜΕΑΣ	ΠΛΗΡΗΣ ΑΠΑΣΧΟΛΗΣΗ	ΜΕΡΙΚΗ	ΜΟΝΙΜΟΣ ΔΗΜΟΣΙΟΣ ΥΠΑΛΛΗΛΟΣ	ΔΗΜΟΣΙΟ - ΙΔΙΩΤΙΚΟΥ ΔΙΚΑΙΟΥ	ΝΟΙΚΟΚΥΡΙΟ ΣΤΟ ΟΠΟΙΟ ΔΕΝ ΕΡΓΑΖΕΤΑΙ ΚΑΝΕΙΣ	ΔΙΚΑΙΟΥΧΟΣ ΚΕΑ	ΜΕΛΟΣ ΜΟΝΟΠΡΟΣΩΠΟΥ ΝΟΙΚΟΚΥΡΙΟΥ ΜΕ ΣΥΝΤΗΡΟΥΜΕΝΑ ΤΕΚΝΑ	ΜΕΤΑΝΑΣΤΗΣ											
ΦΥΛΟ	ΑΝΔΡΑΣ	22	0	0	3	19	0	0	0	8	7	3	2	2	0	0	6	15	1	1	5	6	9	0	5	1	2	3	0	1	2	4	14	0	18	4	6	0	11	11	5	22			
	ΓΥΝΑΙΚΑ	0	6.125	150	2.794	3.162	17	2	22	205	499	2.867	974	1.432	116	10	3.113	2.912	100	1.570	1.543	1.651	1.254	7	1.521	130	679	773	1	129	456	237	435	298	6.077	48	1.534	394	3.728	2.397	1.851	6.125			
ΗΛΙΚΙΑ	19-24	0	150	150	0	0	0	0	0	11	28	95	13	3	0	0	87	61	2	51	36	55	6	0	54	1	24	29	0	1	21	7	20	16	150	0	31	4	93	57	38	150			
	25-34	3	2.794	0	2.797	0	0	0	12	69	218	1.328	376	739	51	4	1.534	1.224	39	783	751	816	404	4	769	47	356	379	0	47	234	126	172	160	2.796	1	658	144	1.760	1.037	822	2.797			
	35-54	19	3.162	0	0	3.181	0	0	10	122	258	1.441	587	692	65	6	1.497	1.630	54	737	760	783	844	3	701	82	300	367	1	81	202	106	256	122	3.145	36	849	246	1.882	1.299	992	3.181			
	55-64	0	17	0	0	0	17	0	0	10	2	5	0	0	0	0	1	11	5	0	1	3	8	0	2	1	1	1	0	1	1	2	1	0	4	13	2	0	4	13	4	17			
	65+	0	2	0	0	0	0	2	0	1	0	1	0	0	0	0	0	1	1	0	0	0	1	0	0	0	0	0	0	0	0	0	0	0	0	2	0	0	0	2	0	2			
ΕΠΙΠΕΔΟ ΕΚΠΑΙΔΕΥΣΗΣ	ΔΕΝ ΕΧΩ ΑΠΟΦΟΙΤΗΣΕΙ ΑΠΟ ΤΟ ΔΗΜΟΤΙΚΟ ΣΧΟΛΕΙΟ	0	22	0	12	10	0	0	22	0	0	0	0	0	0	0	17	4	1	6	11	1	3	0	1	0	0	1	0	0	0	6	6	4	22	0	6	0	11	11	2	22			
	ΑΠΟΦΟΙΤΟΣ/Η ΔΗΜΟΤΙΚΟΥ ΣΧΟΛΕΙΟΥ	8	205	11	69	122	10	1	0	213	0	0	0	0	0	0	108	93	12	55	53	42	51	0	36	6	14	16	0	6	22	14	24	23	187	26	47	10	129	84	66	213			
	ΑΠΟΦΟΙΤΟΣ/Η ΓΥΜΝΑΣΙΟΥ Η ΣΔΕ (ΣΧΟΛΕΙΑ ΔΕΥΤΕΡΗΣ ΕΥΚΑΙΡΙΑΣ)	7	499	28	218	258	2	0	0	0	506	0	0	0	0	0	295	196	15	149	146	112	84	0	107	5	46	50	0	5	48	35	38	67	498	8	126	21	311	195	117	506			
	ΑΠΟΦΟΙΤΟΣ/Η ΛΥΚΕΙΟΥ (ΓΕΝΙΚΟΥ Η ΕΠΑΓΓΕΛΜΑΤΙΚΟΥ)	3	2.867	95	1.328	1.441	5	1	0	0	0	2.870	0	0	0	0	1.480	1.352	38	723	757	829	522	1	782	47	338	414	0	47	227	115	231	152	2.857	13	720	186	1.770	1.100	868	2.870			
	ΑΠΟΦΟΙΤΟΣ/Η ΙΕΚ Η ΙΔΙΩΤΙΚΟΥ ΚΟΛΛΕΓΙΟΥ Η ΣΧΟΛΗ ΠΟΥ ΕΠΟΙΤΕΥΟΝΤΑΙ ΑΠΟ ΑΛΛΑ ΥΠΟΥΡΓΕΙΑ	2	974	13	376	587	0	0	0	0	0	0	976	0	0	0	489	473	14	252	237	274	198	1	248	26	106	134	0	26	59	26	62	18	973	3	241	65	609	367	308	976			
	ΑΠΟΦΟΙΤΟΣ/Η ΑΕΙ/ΤΕΙ	2	1.432	3	739	692	0	0	0	0	0	0	0	1.434	0	0	683	734	17	359	324	368	362	4	327	41	162	151	1	40	94	45	77	29	1.432	2	378	106	826	608	440	1.434			
	ΚΑΤΟΧΟΣ ΜΕΤΑΠΤΥΧΙΑΚΟΥ ΔΙΠΛΩΜΑΤΟΣ	0	116	0	51	65	0	0	0	0	0	0	0	0	116	0	44	68	4	25	19	30	37	1	25	5	15	10	0	5	8	0	10	5	116	0	19	5	76	40	50	116			
ΚΑΤΟΧΟΣ ΔΙΔΑΚΤΟΡΙΚΟΥ ΔΙΠΛΩΜΑΤΟΣ	0	10	0	4	6	0	0	0	0	0	0	0	0	0	10	3	7	0	2	1	1	6	0	0	1	0	0	0	1	0	0	1	0	10	0	3	1	7	3	5	10				
ΕΡΓΑΣΙΑΚΗ ΚΑΤΑΣΤΑΣΗ	ΑΝΕΡΓΟΣ	6	3.113	87	1.534	1.497	1	0	17	108	295	1.480	489	683	44	3	3.119	0	0	1.571	1.548	0	0	0	0	0	0	0	0	0	0	455	156	198	163	3.113	6	795	213	1.892	1.227	304	3.119		
	ΑΠΑΣΧΟΛΟΥΜΕΝΟΣ	15	2.912	61	1.224	1.630	11	1	4	93	196	1.352	473	734	68	7	0	2.927	0	0	0	0	1.657	1.263	7	1.526	131	681	776	1	130	0	81	246	133	2.898	29	727	179	1.799	1.128	1.509	2.927		
	ΜΗ ΕΝΕΡΓΟΣ	1	100	2	39	54	5	1	1	12	15	38	14	17	4	0	0	0	101	0	0	0	0	0	0	0	0	0	0	0	3	4	5	2	84	17	18	2	48	53	43	101			
ΑΝΕΡΓΙΑ	ΜΑΚΡΟΧΡΟΝΙΑ	1	1.570	51	783	737	0	0	6	55	149	723	252	359	25	2	1.571	0	0	1.571	0	0	0	0	0	0	0	0	0	0	231	95	100	92	1.570	1	416	102	968	603	153	1.571			
	ΒΡΑΧΥΧΡΟΝΙΑ	5	1.543	36	751	760	1	0	11	53	146	757	237	324	19	1	1.548	0	0	0	1.548	0	0	0	0	0	0	0	0	0	224	61	98	71	1.543	5	379	111	924	624	151	1.548			
ΚΑΘΕΣΤΩΣ ΕΡΓΑΣΙΑΣ	ΜΙΣΘΟΤΟΣ	6	1.651	55	816	783	3	0	1	42	112	829	274	368	30	1	0	1.657	0	0	0	1.657	0	0	1.526	131	681	776	1	130	0	61	161	117	1.647	10	408	88	1.004	653	769	1.657			
	ΑΥΤΟΑΠΑΣΧΟΛΟΥΜΕΝΟΣ	9	1.254	6	404	844	8	1	3	51	84	522	198	362	37	6	0	1.263	0	0	0	0	1.263	0	0	0	0	0	0	0	0	19	84	16	1.244	19	319	91	788	475	737	1.263			
	ΆΛΛΗ ΣΧΕΣΗ	0																																											

**ΠΙΝΑΚΑΣ Α.12β**

**ΧΑΡΑΚΤΗΡΙΣΤΙΚΑ ΩΦΕΛΟΥΜΕΝΩΝ ΑΠ'Ο ΠΡΑΞΕΙΣ ΕΝΑΡΜΟΝΙΣΗΣ  
ΟΙΚΟΓΕΝΕΙΑΚΗΣ ΚΑΙ ΕΠΑΓΓΕΛΜΑΤΙΚΗΣ ΖΩΗΣ (ΑΝΑ ΠΡΑΞΗ)**

ΕΠ "ΠΕΛΟΠΟΝΝΗΣΟΣ" 2014-2020

ΠΙΝΑΚΑΣ Α.12β

ΧΑΡΑΚΤΗΡΙΣΤΙΚΑ ΩΦΕΛΟΥΜΕΝΩΝ ΑΠΟ ΠΡΑΞΕΙΣ ΕΝΑΡΜΟΝΙΣΗΣ ΟΙΚΟΓΕΝΕΙΑΚΗΣ ΚΑΙ ΕΠΑΓΓΕΛΜΑΤΙΚΗΣ ΖΩΗΣ (ΑΝΑ ΠΡΑΞΗ)

	ΦΥΛΟ		ΗΛΙΚΙΑ					ΕΠΙΠΕΔΟ ΕΚΠΑΙΔΕΥΣΗΣ								ΕΡΓΑΣΙΑΚΗ ΚΑΤΑΣΤΑΣΗ			ΑΝΕΡΓΙΑ		ΚΑΘΕΣΤΟΣ ΕΡΓΑΣΙΑΣ			ΜΙΣΘΟΤΟΙ		ΙΔΙΩΤΙΚΟΣ ΤΟΜΕΑΣ		ΔΗΜΟΣΙΟΣ ΤΟΜΕΑΣ		ΜΕΙΟΝΕΚΤΟΥΝΤΑ ΑΤΟΜΑ					ΣΥΝΟΛΟ
	ΑΝΔΡΑΣ	ΓΥΝΑΙΚΑ	19-24	25-34	35-54	55-64	65+	ΔΕΝ ΕΧΩ ΑΠΟΦΟΙΤΗΣΕΙ ΑΠΟ ΤΟ ΔΗΜΟΤΙΚΟ ΣΧΟΛΕΙΟ	ΑΠΟΦΟΙΤΟΣ /Η ΔΗΜΟΤΙΚΟΥ ΣΧΟΛΕΙΟΥ	ΑΠΟΦΟΙΤΟΣ /Η ΓΥΜΝΑΣΙΟΥ Η ΣΔΕ (ΣΧΟΛΕΙΑ ΔΕΥΤΕΡΗΣ ΕΥΚΑΙΡΙΑΣ)	ΑΠΟΦΟΙΤΟΣ /Η ΛΥΚΕΙΟΥ (ΓΕΝΙΚΟΥ Η ΕΠΑΓΓΕΛΜΑΤΙΚΟΥ)	ΑΠΟΦΟΙΤΟΣ /Η ΙΕΚ Η ΙΔΙΩΤΙΚΟΥ ΚΟΛΛΕΓΙΟΥ Η ΣΧΟΛΩΝ ΠΟΥ ΕΠΟΠΤΕΥΟΝΤΑΙ ΑΠΟ ΑΛΛΑ ΥΠΟΥΡΓΕΙΑ	ΑΠΟΦΟΙΤΟΣ /Η ΑΕΙ/ΤΕΙ	ΚΑΤΟΧΟΣ ΜΕΤΑΠΤΥΧΙΑΚΟΥ ΔΙΠΛΩΜΑΤΟΣ	ΚΑΤΟΧΟΣ ΔΙΔΑΚΤΟΡΙΚΟΥ ΔΙΠΛΩΜΑΤΟΣ	ΑΝΕΡΓΟΣ	ΑΠΑΣΧΟΛΩΜΕΝΟΣ	ΜΗ ΕΝΕΡΓΟΣ	ΜΑΚΡΟΧΡΟΝΙΑ	ΒΡΑΧΥΧΡΟΝΙΑ	ΜΙΣΘΟΤΟΣ	ΑΥΤΟΑΠΑΣΧΟΛΟΥΜΕΝΟΣ	ΆΛΛΗ ΣΧΕΣΗ	ΙΔΙΩΤΙΚΟΣ ΤΟΜΕΑΣ	ΔΗΜΟΣΙΟΣ ΤΟΜΕΑΣ	ΠΛΗΡΗΣ ΑΠΑΣΧΟΛΗΣΗ	ΜΕΡΙΚΗ	ΜΟΝΙΜΟΣ ΔΗΜΟΣΙΟΣ ΥΠΑΛΛΗΛΟΣ	ΔΗΜΟΣΙΟ - ΙΔΙΩΤΙΚΟΥ ΔΙΚΑΙΟΥ	ΝΟΙΚΟΚΥΡΙΟ ΣΤΟ ΟΠΟΙΟ ΔΕΝ ΕΡΓΑΖΕΤΑΙ ΚΑΝΕΙΣ	ΔΙΚΑΙΟΥΧΟΣ ΚΕΑ	ΜΕΛΟΣ ΜΟΝΟΠΡΟΣΩΠΟΥ ΝΟΙΚΟΚΥΡΙΟΥ ΜΕ ΣΥΝΤΗΡΟΥ ΜΕΝΑ ΤΕΚΝΑ	ΜΕΤΑΝΑΣΤΗΣ		
ΕΝΑΡΜΟΝΙΣΗ (9i)	18	6.077	150	2.796	3.145	4	0	22	187	498	2.857	973	1.432	116	10	3.113	2.898	84	1.570	1.543	1.647	1.244	7	1.520	127	680	773	0	127	457	238	447	297	6.095	
ΩΦΕΛΟΥΜΕΝΟΙ ΠΡΑΞΗΣ (2015-2016) ΜΕ MIS 5002020 (9i)	4	1.656	43	824	791	2	0	5	60	127	821	267	336	40	4	789	851	20	459	330	483	361	7	448	35	204	223	0	35	149	47	158	83	1.660	
ΣΥΝΕΒΑΛΑΝ ΣΤΟ ΑΠΟΤΕΛΕΣΜΑ ΤΗΣ ΠΡΑΞΗΣ (2015-2016) ΜΕ MIS 5002020 (9i)	2	841	24	394	423	2	0	1	32	41	426	143	170	27	3	122	704	17	65	57	355	346	3	345	10	152	174	0	10	31	25	95	42	843	
ΩΦΕΛΟΥΜΕΝΟΙ ΠΡΑΞΗΣ (2016-2017) ΜΕ MIS 5002081 (9i)	5	2.065	50	936	1.083	1	0	6	63	184	947	341	490	36	3	1.102	941	27	509	593	520	421	0	503	17	211	264	0	17	164	37	136	110	2.070	
ΣΥΝΕΒΑΛΑΝ ΣΤΟ ΑΠΟΤΕΛΕΣΜΑ ΤΗΣ ΠΡΑΞΗΣ (2016-2017) ΜΕ MIS 5002081 (9i)	1	1.004	14	428	562	1	0	1	28	76	441	164	270	23	2	182	798	25	88	94	413	385	0	404	9	173	208	0	9	36	15	67	45	1.005	
ΩΦΕΛΟΥΜΕΝΟΙ ΠΡΑΞΗΣ (2017-2018) ΜΕ MIS 5008926 (9i)	9	2.356	57	1.036	1.271	1	0	11	64	187	1.089	365	606	40	3	1.222	1.106	37	602	620	644	462	0	569	75	265	286	0	75	144	154	153	104	2.365	
ΕΝΑΡΜΟΝΙΣΗ ΑΜΕΑ (9iii)	4	48	0	1	36	13	2	0	26	8	13	3	2	0	0	6	29	17	1	5	10	19	0	6	4	1	3	1	3	1	3	2	1	52	
ΩΦΕΛΟΥΜΕΝΟΙ ΠΡΑΞΗΣ (2016-2017) ΜΕ MIS 5002083 (9iii)	2	7	0	0	8	1	0	0	6	0	2	1	0	0	0	1	7	1	0	1	1	6	0	1	0	0	0	0	0	0	0	0	0	1	9
ΣΥΝΕΒΑΛΑΝ ΣΤΟ ΑΠΟΤΕΛΕΣΜΑ ΤΗΣ ΠΡΑΞΗΣ (2016-2017) ΜΕ MIS 5002083 (9iii)	2	6	0	0	7	1	0	0	6	0	1	1	0	0	0	0	7	1	0	0	1	6	0	1	0	0	0	0	0	0	0	0	0	1	8
ΩΦΕΛΟΥΜΕΝΟΙ ΠΡΑΞΗΣ (2017-2018) ΜΕ MIS 5008927 (9iii)	2	41	0	1	28	12	2	0	20	8	11	2	2	0	0	5	22	16	1	4	9	13	0	5	4	1	3	1	3	1	3	2	0	43	
ΩΦΕΛΟΥΜΕΝΟΙ ΟΛΟΚΛΗΡΩΘΕΙΣΩΝ ΠΡΑΞΕΩΝ (2015-2016 & 2016-2017)	11	3.728	93	1.760	1.882	4	0	11	129	311	1.770	609	826	76	7	1.892	1.799	48	968	924	1.004	788	7	952	52	415	487	0	52	313	84	294	194	3.739	
ΣΥΝΕΒΑΛΑΝ ΣΤΟ ΑΠΟΤΕΛΕΣΜΑ ΤΩΝ ΟΛΟΚΛΗΡΩΘΕΙΣΩΝ ΠΡΑΞΕΩΝ (2015-2016 & 2016-2017) (9i & 9iii)	5	1.851	38	822	992	4	0	2	66	117	868	308	440	50	5	304	1.509	43	153	151	769	737	3	750	19	325	382	0	19	67	40	162	88	1.856	
ΩΦΕΛΟΥΜΕΝΟΙ ΕΚΤΕΛΟΥΜΕΝΩΝ ΠΡΑΞΕΩΝ (2017-2018)	11	2.397	57	1.037	1.299	13	2	11	84	195	1.100	367	608	40	3	1.227	1.128	53	603	624	653	475	0	574	79	266	289	1	78	145	157	155	104	2.408	
ΔΙΠΛΗ ΣΥΜΜΕΤΟΧΗ	6	1.534	31	658	849	2	0	6	47	126	720	241	378	19	3	795	727	18	416	379	408	319	0	374	34	147	204	0	34	116	54	94	77	1.540	
ΤΡΙΠΛΗ ΣΥΜΜΕΤΟΧΗ	0	394	4	144	246	0	0	0	10	21	186	65	106	5	1	213	179	2	102	111	88	91	0	75	13	26	47	0	13	32	18	17	7	394	
ΣΥΝΟΛΟ	22	6.125	150	2.797	3.181	17	2	22	213	506	2.870	976	1.434	116	10	3.119	2.927	101	1.571	1.548	1.657	1.263	7	1.526	131	681	776	1	130	458	241	449	298	6.147	



### **ΠΙΝΑΚΑΣ Α.13**

**ΣΥΣΧΕΤΙΣΜΟΣ ΕΙΣΟΔΟΥ/ΕΞΟΔΟΥ ΣΥΜΜΕΤΕΧΟΝΤΩΝ ΣΕ ΟΛΟΚΛΗΡΩΘΕΙΣΕΣ  
ΠΡΑΞΕΙΣ ΕΝΑΡΜΟΝΙΣΗΣ ΤΗΣ ΕΠΕΝΔΥΤΙΚΗΣ ΠΡΟΤΕΡΑΙΟΤΗΤΑΣ 9i ΑΝΑ  
ΕΡΓΑΣΙΑΚΗ ΚΑΤΑΣΤΑΣΗ**

ΕΠ "ΠΕΛΟΠΟΝΝΗΣΟΣ" 2014-2020

ΠΙΝΑΚΑΣ Α.13

ΣΥΣΧΕΤΙΣΜΟΣ ΕΙΣΟΔΟΥ/ΕΞΟΔΟΥ ΣΥΜΜΕΤΕΧΟΝΤΩΝ ΣΕ ΟΛΟΚΛΗΡΩΘΕΙΣΕΣ ΠΡΑΞΕΙΣ ΕΝΑΡΜΟΝΙΣΗΣ ΤΗΣ ΕΠΕΝΔΥΤΙΚΗΣ ΠΡΟΤΕΡΑΙΟΤΗΤΑΣ 9i ΑΝΑ ΕΡΓΑΣΙΑΚΗ ΚΑΤΑΣΤΑΣΗ

			ΕΞΟΔΟΣ																	
MIS	ΕΙΣΟΔΟΣ		ΑΝΕΡΓΟΙ ΟΑΕΔ	ΑΝΑΖΗΤΟΥΝ ΕΡΓΑΣΙΑ	ΑΠΑΣΧΟΛΟΥΜΕΝΟΙ												ΜΗ ΕΝΕΡΓΟΙ	ΧΩΡΙΣ ΑΠΟΓΡΑΦΙΚΟ ΔΕΛΤΙΟ ΕΞΟΔΟΥ		
					ΣΥΝΟΛΟ ΑΠΑΣΧΟΛΟΥΜΕΝΩΝ		ΜΙΣΘΩΤΟΙ								ΔΗΜΟΣΙΟΥ ΤΟΜΕΑ	ΔΕΝ ΔΗΛΩΣΑΝ ΚΑΘΕΣΤΩΣ ΑΠΑΣΧΟΛΗΣΗΣ			ΑΥΤΟΑΠΑΣΧ ΟΛΟΥΜΕΝΟΙ	ΆΛΛΗ ΣΧΕΣΗ
							ΣΥΝΟΛΟ ΑΠΑΣΧΟΛΟΥΜΕ ΝΩΝ	ΕΚ ΤΩΝ ΟΠΟΙΩΝ ΜΕΣΩ ΕΣΠΑ	ΣΥΝΟΛΟ ΜΙΣΘΩΤΩΝ	ΣΥΝΟΛΟ ΙΔΙΩΤΙΚΟΥ ΤΟΜΕΑ	ΠΛΗΡΟΥΣ ΑΠΑΣΧΟΛΗΣΗΣ	ΜΕΡΙΚΗΣ ΑΠΑΣΧΟΛΗΣΗΣ	ΕΚ ΠΕΡΙΤΡΩΠΗΣ ΑΠΑΣΧΟΛΗΣΗ	ΑΜΕΙΒΟΜΕΝΟΣ ΜΕ ΕΡΓΟΣΗΜΟ						
5000020	ΑΝΕΡΓΟΙ ΟΑΕΔ	789	672	14	103	1	89	74	33	28	0	3	10	15	5	9	0	0	0	
5000020	ΑΠΑΣΧΟΛΟΥΜΕΝΟΙ	851	135	16	700	15	342	328	140	156	6	10	16	14	68	290	0	0	0	
	ΜΙΣΘΩΤΟΣ	483	121	10	352	5	320	310	133	152	6	9	10	10	22	10	0	0	0	
	ΙΔΙΩΤΙΚΟΥ ΤΟΜΕΑ	448	96	10	342	4	312	304	129	150	6	9	10	8	21	9	0	0	0	
	ΠΛΗΡΟΥΣ ΑΠΑΣΧΟΛΗΣΗΣ	204	49	3	152	2	134	129	107	15	2	0	5	5	13	5	0	0	0	
	ΜΕΡΙΚΗΣ ΑΠΑΣΧΟΛΗΣΗΣ	223	45	7	171	2	163	161	20	134	0	2	5	2	7	1	0	0	0	
	ΕΚ ΠΕΡΙΤΡΩΠΗΣ ΑΠΑΣΧΟΛΗΣΗ	9	1	0	8	0	7	7	1	1	4	1	0	0	1	0	0	0	0	
	ΑΜΕΙΒΟΜΕΝΟΣ ΜΕ ΕΡΓΟΣΗΜΟ	12	1	0	11	0	8	7	1	0	0	6	0	1	0	3	0	0	0	
	ΔΗΜΟΣΙΟΥ ΤΟΜΕΑ	35	25	0	10	1	8	6	4	2	0	0	0	2	1	1	0	0	0	
	ΑΥΤΟΑΠΑΣΧΟΛΟΥΜΕΝΟΣ	361	10	6	345	10	20	16	5	4	0	1	6	4	46	279	0	0	0	
	ΆΛΛΗ ΣΧΕΣΗ	7	4	0	3	0	2	2	2	0	0	0	0	0	0	1	0	0	0	
5000020	ΜΗ ΕΝΕΡΓΟΙ	20	6	2	8	1	2	2	1	0	0	1	0	0	1	5	0	4	0	
ΣΥΝΟΛΟ ΠΡΑΞΗΣ (2015-2016) ΜΕ MIS 500020		1.660	813	32	811	17	433	404	174	184	6	14	26	29	74	304	0	4	0	

			ΕΞΟΔΟΣ																
MIS	ΕΙΣΟΔΟΣ		ΑΝΕΡΓΟΙ ΟΑΕΔ	ΑΝΑΖΗΤΟΥΝ ΕΡΓΑΣΙΑ	ΑΠΑΣΧΟΛΟΥΜΕΝΟΙ												ΜΗ ΕΝΕΡΓΟΙ	ΧΩΡΙΣ ΑΠΟΓΡΑΦΙΚΟ ΔΕΛΤΙΟ ΕΞΟΔΟΥ	
					ΣΥΝΟΛΟ ΑΠΑΣΧΟΛΟΥΜΕΝΩΝ		ΜΙΣΘΩΤΟΙ								ΔΕΝ ΔΗΛΩΣΑΝ ΚΑΘΕΣΤΩΣ ΑΠΑΣΧΟΛΗΣΗΣ	ΑΥΤΟΑΠΑΣΧ ΟΛΟΥΜΕΝΟΙ			ΆΛΛΗ ΣΧΕΣΗ
							ΣΥΝΟΛΟ ΜΙΣΘΩΤΩΝ	ΙΔΙΩΤΙΚΟΥ ΤΟΜΕΑ					ΔΗΜΟΣΙΟΥ ΤΟΜΕΑ						
					ΣΥΝΟΛΟ ΑΠΑΣΧΟΛΟΥΜΕ ΝΩΝ	ΕΚ ΤΩΝ ΟΠΟΙΩΝ ΜΕΣΩ ΕΣΠΑ		ΣΥΝΟΛΟ ΙΔΙΩΤΙΚΟΥ ΤΟΜΕΑ	ΠΛΗΡΟΥΣ ΑΠΑΣΧΟΛΗΣΗΣ	ΜΕΡΙΚΗΣ ΑΠΑΣΧΟΛΗΣΗΣ	ΕΚ ΠΕΡΙΤΡΩΠΗΣ ΑΠΑΣΧΟΛΗΣΗ	ΑΜΕΙΒΟΜΕΝΟΣ ΜΕ ΕΡΓΟΣΗΜΟ	ΆΛΛΟ						
5002081	ΑΝΕΡΓΟΙ ΟΑΕΔ	1.102	907	19	162	22	136	101	48	48	1	4	0	35	0	26	0	10	4
5002081	ΑΠΑΣΧΟΛΟΥΜΕΝΟΙ	941	116	17	793	26	414	402	196	190	3	13	0	12	1	378	0	8	7
	ΜΙΣΘΩΤΟΣ	520	97	8	409	18	389	380	182	185	3	10	0	9	1	19	0	3	3
	ΙΔΙΩΤΙΚΟΥ ΤΟΜΕΑ	503	90	8	400	16	380	376	178	185	3	10	0	4	1	19	0	3	2
	ΠΛΗΡΟΥΣ ΑΠΑΣΧΟΛΗΣΗΣ	211	38	2	170	5	161	159	142	17	0	0	0	2	1	8	0	1	0
	ΜΕΡΙΚΗΣ ΑΠΑΣΧΟΛΗΣΗΣ	264	48	5	207	10	203	201	36	165	0	0	0	2	0	4	0	2	2
	ΕΚ ΠΕΡΙΤΡΩΠΗΣ ΑΠΑΣΧΟΛΗΣΗ	11	4	0	7	1	7	7	0	3	3	1	0	0	0	0	0	0	0
	ΑΜΕΙΒΟΜΕΝΟΣ ΜΕ ΕΡΓΟΣΗΜΟ	17	0	1	16	0	9	9	0	0	0	9	0	0	0	7	0	0	0
	ΔΗΜΟΣΙΟΥ ΤΟΜΕΑ	17	7	0	9	2	9	4	4	0	0	0	0	5	0	0	0	0	1
	ΑΥΤΟΑΠΑΣΧΟΛΟΥΜΕΝΟΣ	421	19	9	384	8	25	22	14	5	0	3	0	3	0	359	0	5	4
	ΆΛΛΗ ΣΧΕΣΗ	0	0	0	0	0	0	0	0	0	0	0	0	0	0	0	0	0	0
5002081	ΜΗ ΕΝΕΡΓΟΙ	27	14	2	9	0	2	2	1	1	0	0	0	0	0	7	0	2	0
ΣΥΝΟΛΟ ΠΡΑΞΗΣ (2016-2017) ΜΕ MIS 5002081		2.070	1.037	38	964	48	552	505	245	239	4	17	0	47	1	411	0	20	11

			ΕΞΟΔΟΣ																
MIS	ΕΙΣΟΔΟΣ		ΑΝΕΡΓΟΙ ΟΑΕΔ	ΑΝΑΖΗΤΟΥΝ ΕΡΓΑΣΙΑ	ΑΠΑΣΧΟΛΟΥΜΕΝΟΙ												ΜΗ ΕΝΕΡΓΟΙ	ΧΩΡΙΣ ΑΠΟΓΡΑΦΙΚΟ ΔΕΛΤΙΟ ΕΞΟΔΟΥ	
					ΣΥΝΟΛΟ ΑΠΑΣΧΟΛΟΥΜΕΝΩΝ		ΜΙΣΘΩΤΟΙ								ΔΕΝ ΔΗΛΩΣΑΝ ΚΑΘΕΣΤΩΣ ΑΠΑΣΧΟΛΗΣΗΣ	ΑΥΤΟΑΠΑΣΧ ΟΛΟΥΜΕΝΟΙ			ΆΛΛΗ ΣΧΕΣΗ
							ΣΥΝΟΛΟ ΜΙΣΘΩΤΩΝ	ΙΔΙΩΤΙΚΟΥ ΤΟΜΕΑ					ΔΗΜΟΣΙΟΥ ΤΟΜΕΑ						
					ΣΥΝΟΛΟ ΑΠΑΣΧΟΛΟΥΜΕ ΝΩΝ	ΕΚ ΤΩΝ ΟΠΟΙΩΝ ΜΕΣΩ ΕΣΠΑ		ΣΥΝΟΛΟ ΙΔΙΩΤΙΚΟΥ ΤΟΜΕΑ	ΠΛΗΡΟΥΣ ΑΠΑΣΧΟΛΗΣΗΣ	ΜΕΡΙΚΗΣ ΑΠΑΣΧΟΛΗΣΗΣ	ΕΚ ΠΕΡΙΤΡΩΠΗΣ ΑΠΑΣΧΟΛΗΣΗ	ΑΜΕΙΒΟΜΕΝΟΣ ΜΕ ΕΡΓΟΣΗΜΟ	ΆΛΛΟ						
ΣΥΝΟΛΟ	ΑΝΕΡΓΟΙ ΟΑΕΔ	1.891	1.579	33	265	23	225	175	81	76	1	7	10	50	5	35	0	10	4
ΣΥΝΟΛΟ	ΑΠΑΣΧΟΛΟΥΜΕΝΟΙ	1.792	251	33	1.493	41	756	730	336	346	9	23	16	26	69	668	0	8	7
	ΜΙΣΘΩΤΟΣ	1.003	218	18	761	23	709	690	315	337	9	19	10	19	23	29	0	3	3
	ΙΔΙΩΤΙΚΟΥ ΤΟΜΕΑ	951	186	18	742	20	692	680	307	335	9	19	10	12	22	28	0	3	2
	ΠΛΗΡΟΥΣ ΑΠΑΣΧΟΛΗΣΗΣ	415	87	5	322	7	295	288	249	32	2	0	5	7	14	13	0	1	0
	ΜΕΡΙΚΗΣ ΑΠΑΣΧΟΛΗΣΗΣ	487	93	12	378	12	366	362	56	299	0	2	5	4	7	5	0	2	2
	ΕΚ ΠΕΡΙΤΡΩΠΗΣ ΑΠΑΣΧΟΛΗΣΗ	20	5	0	15	1	14	14	1	4	7	2	0	0	1	0	0	0	0
	ΑΜΕΙΒΟΜΕΝΟΣ ΜΕ ΕΡΓΟΣΗΜΟ	29	1	1	27	0	17	16	1	0	0	15	0	1	0	10	0	0	0
	ΔΗΜΟΣΙΟΥ ΤΟΜΕΑ	52	32	0	19	3	17	10	8	2	0	0	0	7	1	1	0	0	1
	ΑΥΤΟΑΠΑΣΧΟΛΟΥΜΕΝΟΣ	782	29	15	729	18	45	38	19	9	0	4	6	7	46	638	0	5	4
	ΆΛΛΗ ΣΧΕΣΗ	7	4	0	3	0	2	2	2	0	0	0	0	0	0	1	0	0	0
ΣΥΝΟΛΟ	ΜΗ ΕΝΕΡΓΟΙ	47	20	4	17	1	4	4	2	1	0	1	0	0	1	12	0	6	0
ΣΥΝΟΛΟ ΠΡΑΞΕΩΝ (2015-2016 & 2016-2017)		3.730	1.850	70	1.775	65	985	909	419	423	10	31	26	76	75	715	0	24	11

## **ΠΑΡΑΡΤΗΜΑ Β**

### **ΠΙΝΑΚΕΣ ΠΛΑΙΣΙΟΥ ΕΠΙΔΟΣΗΣ ΤΟΥ ΕΠ**

**ΠΙΝΑΚΑΣ Β.1**

**ΒΑΘΜΟΣ ΚΑΙ ΕΚΤΙΜΗΣΗ ΕΠΙΤΕΥΞΗΣ ΣΤΟΧΩΝ ΠΛΑΙΣΙΟΥ ΕΠΙΔΟΣΗΣ 2018**

## ΕΠ "ΠΕΛΟΠΟΝΝΗΣΟΣ" 2014-2020

ΠΙΝΑΚΑΣ Β.1

## ΒΑΘΜΟΣ ΚΑΙ ΕΚΤΙΜΗΣΗ ΕΠΙΤΕΥΞΗΣ ΣΤΟΧΩΝ ΠΛΑΙΣΙΟΥ ΕΠΙΔΟΣΗΣ 2018

ΑΠ	ΚΩΔΙΚΟΣ ΔΕΙΚΤΗ	ΤΙΤΛΟΣ ΔΕΙΚΤΗ	ΣΤΟΧΟΣ ΕΝΤΑΓΜΕΝΩΝ		ΕΠΙΤΕΥΞΗ 18/6/2018	ΕΚΤΙΜΗΣΗ ΕΠΙΤΕΥΞΗΣ 2018	ΣΤΟΧΟΣ 2018	ΣΤΟΧΟΣ 2018 85%	ΣΤΟΧΟΣ 2018 75%	ΕΚΤΙΜΗΣΗ ΕΠΙΤΕΥΞΗΣ ΣΤΟΧΩΝ 2018 (ΝΑΙ / ΌΧΙ)	ΣΤΟΧΟΣ 2023
			ΑΡ. ΠΡΑΞΕΩΝ	ΤΙΜΗ		ΤΙΜΗ					
ΑΠ1	CO02	Αριθμός Επιχειρήσεων που λαμβάνουν επιχορηγήσεις	0	0,00	0,00	0,00	60,00	51,00	45,00	ΌΧΙ	<b>195,00</b>
	F100	Ποσό πιστοποιημένων δαπανών	2	2.499.596,00	500.000,00	1.800.000,00	11.250.000,00	9.562.500,00	8.437.500,00	ΌΧΙ	<b>41.000.000,00</b>
	K302	Υπογεγραμμένες συμβάσεις	1	1,00	0,00	55,00	200,00	170,00	150,00	ΌΧΙ	
ΑΠ2Α	CO05	Απασχολούμενοι, συμπεριλαμβανομένων των αυτοαπασχολούμενων	0	0,00	0,00	0,00	1.200,00	1.020,00	900,00	ΌΧΙ	<b>1.200,00</b>
	CO01	Άνεργοι, συμπεριλαμβανομένων των μακροχρόνια ανέργων	0	0,00	0,00	0,00	500,00	425,00	375,00	ΌΧΙ	<b>800,00</b>
	10501	Άτομα που αποδεσμεύονται από τη φροντίδα εξαρτώμενων ατόμων	5	6.137,00	6.143,00	8.000,00	5.500,00	4.675,00	4.125,00	ΝΑΙ	<b>15.220,00</b>
	05502	Αριθμός υποστηριζόμενων δομών	10	10,00	10,00	11,00	12,00	10,20	9,00	ΝΑΙ	<b>29,00</b>
	11501	Αριθμός Σχολικών μονάδων που επωφελούνται από εκπαιδευτικές παρεμβάσεις	3	116,00	118,00	140,00	110,00	93,50	82,50	ΝΑΙ	<b>149,00</b>
	T2472	Αριθμός υποστηριζόμενων δομών διασφάλισης και πρόληψης Δημόσιας Υγείας	0	0,00	0,00	0,00	1,00	0,85	0,75	ΌΧΙ	<b>1,00</b>
	F100	Ποσό πιστοποιημένων δαπανών	18	13.814.171,00	8.643.683,00	11.000.000,00	22.500.000,00	19.125.000,00	16.875.000,00	ΌΧΙ	<b>79.772.690,00</b>
ΑΠ2Β	CO35	Δυναμικότητα των υποδομών παιδικής μέριμνας ή εκπαίδευσης που ενισχύονται	6	950,00	0,00	340,00	500,00	425,00	375,00	ΌΧΙ	<b>1.600,00</b>
	CO36	Πληθυσμός που καλύπτεται από βελτιωμένες υπηρεσίες υγείας	5	369.744,00	50.000,00	350.000,00	20.000,00	17.000,00	15.000,00	ΝΑΙ	<b>50.000,00</b>
	T2428	Πληθυσμός που καλύπτεται από βελτιωμένες υπηρεσίες πρόνοιας	2	840,00	0,00	840,00	10.000,00	8.500,00	7.500,00	ΌΧΙ	<b>50.000,00</b>
	F100	Ποσό πιστοποιημένων δαπανών	13	18.669.071,00	4.693.209,00	5.500.000,00	7.500.000,00	6.375.000,00	5.625.000,00	ΌΧΙ	<b>25.000.000,00</b>
ΑΠ3	CO18	Πρόσθετος πληθυσμός που εξυπηρετείται από βελτιωμένη παροχή νερού	10	44.844,00	0,00	4.000,00	4.000,00	3.400,00	3.000,00	ΝΑΙ	<b>13.000,00</b>
	CO09	Αύξηση του αναμενόμενου αριθμού επισκέψεων σε ενισχυόμενες τοποθεσίες πολιτιστικής και φυσικής κληρονομιάς και πόλους έλξης επισκεπτών	1	5.000,00	50.000,00	0,00	6.000,00	5.100,00	4.500,00	ΝΑΙ	<b>30.000,00</b>
	F100	Ποσό πιστοποιημένων δαπανών	13	18.222.721,48	7.097.899,00	8.700.000,00	16.250.000,00	13.812.500,00	12.187.500,00	ΌΧΙ	<b>60.618.839,00</b>
ΑΠ4	CO13	Συνολικό μήκος νέων δρόμων	4	12,39	0,00	6,00	7,00	5,95	5,25	ΝΑΙ	<b>28,00</b>
	CO14	Συνολικό μήκος ανακατασκευασμένων ή αναβαθμισμένων δρόμων	5	28,70	0,00	7,46	9,00	7,65	6,75	ΝΑΙ	<b>32,00</b>
	F100	Ποσό πιστοποιημένων δαπανών	8	62.834.306,00	19.229.128,00	24.300.000,00	20.000.000,00	17.000.000,00	15.000.000,00	ΝΑΙ	<b>73.261.250,00</b>

**ΠΑΡΑΡΤΗΜΑ Γ**  
**ΠΙΝΑΚΕΣ ΑΠΟΔΟΤΙΚΟΤΗΤΑΣ ΤΟΥ ΕΠ**

**ΠΙΝΑΚΑΣ Γ.1α**

**ΑΠΟΚΛΙΣΗ ΜΕΣΟΥ ΜΟΝΑΔΙΑΙΟΥ ΚΟΣΤΟΥΣ ΥΛΟΠΟΙΗΣΗΣ ΩΣ ΠΡΟΣ ΤΟ  
ΑΝΤΙΣΤΟΙΧΟ ΠΡΟΓΡΑΜΜΑΤΙΚΟ ΔΕΙΚΤΩΝ ΤΩΝ ΑΠ ΠΟΥ  
ΣΥΓΧΡΗΜΑΤΟΔΟΤΟΥΝΤΑΙ ΑΠΟ ΤΟ ΕΤΠΑ**

ΕΠ "ΠΕΛΟΠΟΝΝΗΣΟΣ" 2014-2020																													
ΠΙΝΑΚΑΣ Γ.1α																													
ΑΠΟΚΛΙΣΗ ΜΕΣΟΥ ΜΟΝΑΔΙΑΙΟΥ ΚΟΣΤΟΥΣ ΥΛΟΠΟΙΗΣΗΣ ΩΣ ΠΡΟΣ ΤΟ ΑΝΤΙΣΤΟΙΧΟ ΠΡΟΓΡΑΜΜΑΤΙΚΟ ΔΕΙΚΤΩΝ ΤΩΝ ΑΠ ΠΟΥ ΣΥΓΧΡΗΜΑΤΟΔΟΤΟΥΝΤΑΙ ΑΠΟ ΤΟ ΕΤΠΑ																													
ΑΠ	ΕΠ.ΠΡ.	ΚΩΔΙΚΟΣ ΔΕΙΚΤΗ	ΠΕΡΙΓΡΑΦΗ ΔΕΙΚΤΗ	ΜΟΝΑΔΑ ΜΕΤΡΗΣΗΣ	ΔΕΙΚΤΗΣ ΕΠ	ΔΕΙΚΤΗΣ ΠΕ	ΕΓΚΕΚΡΙΜΕΝΟ ΕΠ (1Η ΑΝΑΘΕΩΡΗΣΗ)			ΕΝΤΑΓΜΕΝΕΣ ΠΡΑΞΕΙΣ				ΝΟΜΙΚΕΣ ΔΕΣΜΕΥΣΕΙΣ				ΕΝΤΑΓΜΕΝΕΣ ΠΡΑΞΕΙΣ ΧΩΡΙΣ ΝΟΔΕ				ΕΝΤΑΓΜΕΝΕΣ ΠΡΑΞΕΙΣ ΜΕ ΚΑΙ ΧΩΡΙΣ ΝΟΔΕ				ΑΠΟΚΛΙΣΕΙΣ ΜΜΚ			ΣΧΟΛΙΑ/ΠΑΡΑΤΗΡΗΣΕΙΣ
							ΣΤΟΧΟΣ ΕΠ	Π/Υ	ΜΜΚ	ΑΡ. ΠΡΑΞΕΩΝ	ΣΤΟΧΟΣ ΕΝΤΑΓΜΕΝΩΝ	ΣΥΓΧ/ΝΟΣ Π/Υ ΕΝΤΑΣΗΣ	ΜΜΚ ΕΠΙ ΤΟΥ ΣΥΓΧΡΗΜΑΤΟΔΟΤ ΟΥΜΕΝΟΥ Π/Υ	ΑΡ. ΠΡΑΞΕΩΝ	ΣΤΟΧΟΣ ΕΡΓΩΝ ΜΕ ΝΟΔΕ	ΝΟΔΕ (ΣΥΓΧ ΔΔ)	ΜΜΚ ΕΠΙ ΤΗΣ ΣΥΓΧΡΗΜΑΤΟΔΟΤ ΟΥΜΕΝΗΣ ΝΟΔΕ	ΑΡ. ΠΡΑΞΕΩΝ	ΣΤΟΧΟΣ ΕΡΓΩΝ ΧΩΡΙΣ ΝΟΔΕ	ΕΚΤΙΜΗΣΗ ΝΟΔΕ (ΣΥΓΧ ΔΔ) *	ΜΜΚ ΕΠΙ ΤΗΣ ΕΚΤΙΜΩΜΕΝΗΣ ΝΟΔΕ (ΣΥΓΧΡ ΔΔ)	ΑΡ. ΠΡΑΞΕΩΝ	ΣΤΟΧΟΣ ΕΡΓΩΝ	ΝΟΔΕ (ΥΦΙΣΤΑΜΕΝΕΣ ΚΑΙ ΕΚΤΙΜΩΜΕΝΕΣ) (ΣΥΓΧ ΔΔ)	ΜΜΚ ΕΠΙ ΤΩΝ ΝΟΔΕ (ΥΦΙΣΤΑΜΕΝΩΝ ΚΑΙ ΕΚΤΙΜΩΜΕΝΩΝ) (ΣΥΓΧΡ ΔΔ)	ΑΠΟΚΛΙΣΗ ΜΜΚ ΤΩΝ ΕΝΤΑΓΜΕΝΩΝ ΕΡΓΩΝ ΩΣ ΠΡΟΣ ΤΟ ΜΜΚ ΠΡΟΓΡΑΜΜΑΤΟΣ	ΑΠΟΚΛΙΣΗ ΜΜΚ ΤΩΝ ΕΡΓΩΝ ΜΕ ΝΟΔΕ ΩΣ ΠΡΟΣ ΤΟ ΜΜΚ ΠΡΟΓΡΑΜΜΑΤΟΣ	ΑΠΟΚΛΙΣΗ ΜΜΚ ΤΩΝ ΕΡΓΩΝ ΜΕ ΝΟΔΕ (ΥΦΙΣΤΑΜΕΝΕΣ ΚΑΙ ΕΚΤΙΜΩΜΕΝΕΣ) ΩΣ ΠΡΟΣ ΤΟ ΜΜΚ ΤΟΥ ΠΡΟΓΡΑΜΜΑΤΟΣ	
1	1b	CO01	Παραγωγικές επενδύσεις: Αριθμός επιχειρήσεων που λαμβάνουν στήριξη	Επιχειρήσεις	ΌΧΙ	ΌΧΙ	380,00	4.125.000,00	10.855,26	1	380,00	499.596,00	1.314,73					1	380,00	499.596,00	1.314,73	1	380,00	499.596,00	1.314,73	-87,9%	-100,0%	-87,9%	
1	1b	CO04	Παραγωγικές επενδύσεις: Αριθμός επιχειρήσεων που λαμβάνουν μη οικονομική στήριξη	Επιχειρήσεις	ΌΧΙ	ΌΧΙ	350,00	4.125.000,00	11.785,71	1	350,00	499.596,00	1.427,42					1	350,00	499.596,00	1.427,42	1	350,00	499.596,00	1.427,42	-87,9%	-100,0%	-87,9%	
1	1b	CO26	Έρευνα, καινοτομία: Αριθμός επιχειρήσεων που συνεργάζονται με ερευνητικά ιδρύματα	Επιχειρήσεις	ΌΧΙ	ΌΧΙ	40,00	4.125.000,00	103.125,00	1	40,00	499.596,00	12.489,90					1	40,00	499.596,00	12.489,90	1	40,00	499.596,00	12.489,90	-87,9%	-100,0%	-87,9%	
1	3a	CO01	Παραγωγικές επενδύσεις: Αριθμός επιχειρήσεων που λαμβάνουν στήριξη	Επιχειρήσεις	ΌΧΙ	ΌΧΙ	440,00	18.750.000,00	42.613,64	1	40,00	2.000.000,00	50.000,00	1	40,00	2.000.000,00	50.000,00					1	40,00	2.000.000,00	50.000,00	17,3%	17,3%	17,3%	
2B	10a	CO35	Παιδικά μέρμυρα και εκπαίδευση: Δυναμικότητα ενισχυόμενων υποδομών παιδικής μέμρμυρας ή εκπαίδευσης	Άτομα	ΝΑΙ	ΝΑΙ	1.600,00	15.000.000,00	9.375,00	5	950,00	10.734.240,48	11.299,20	1	340,00	2.252.809,51	6.625,91	4	610,00	5.485.800,00	8.993,11	5	950,00	5.818.579,51	6.124,82	20,5%	-29,3%	-34,7%	Στον υπολογισμό του ΜΜΚ δεν λαμβάνεται υπόψη μία οριζόντιου χαρακτήρα πράξη προμήθειας εξοπλισμού υποδομών α' βάθμιας και β' βάθμιας εκπαίδευσης προϋπολογισμού ύψους 2,2 εκατ.€
2B	9a	CO36	Υγεία: Πληθυσμός που καλύπτεται από βελτιωμένες υπηρεσίες υγείας	Άτομα	ΝΑΙ	ΝΑΙ	50.000,00	2.500.000,00	50,00	5	369.744,00	4.209.197,63	11,38	2	50.000,00	2.631.197,63	52,62	3	0,00	1.578.000,00	0,00	5	50.000,00	3.814.697,63	76,29	-77,2%	5,2%	52,6%	• Ασαφής ο δείκτης • Προβλήματα στοχοθέτησης από Δικαιούχους
2B	9a	T2428	Πληθυσμός που καλύπτεται από βελτιωμένες υπηρεσίες πρόνοιας.	Άτομα	ΝΑΙ	ΝΑΙ	50.000,00	1.875.000,00	37,50	2	840,00	1.525.712,46	1.816,32	2	840,00	1.499.126,86	1.784,67	0	0,00	0,00	0,00	2	840,00	1.499.126,86	1.784,67	4743,5%	4659,1%	4659,1%	• Υπερεκτίμηση του στόχου του δείκτη κατά τον σχεδιασμό του ΕΠ • Προβλήματα στοχοθέτησης από Δικαιούχους • Ακαταλληλότητα δείκτη ως δείκτης εκμρών
3	4c	CO31	Ενεργειακή απόδοση: Αριθμός νοικοκυριών που κατασάσονται σε καλύτερη κατηγορία ενεργειακής κατανάλωσης	Νοικοκυριά	ΝΑΙ	ΌΧΙ	120,00	2.500.000,00	20.833,33	1	70,00	1.500.000,00	21.428,57					1	70,00	1.500.000,00	0,00	1	70,00	1.500.000,00	21.428,57	2,9%	-100,0%	2,9%	Απαιτείται επανυπολογισμός του προγραμματικού ΜΜΚ του δείκτη βάσει επικαιροποιημένων στοιχείων.
3	4c	CO34	Μείωση εκπομπών αερίων θεμωκηπίου: Εκτιμώμενη ετήσια μείωση των εκπομπών των αερίων θεμωκηπίου	Τόνοι ισοδυνάμου CO2	ΝΑΙ	ΌΧΙ	120,00	7.500.000,00	62.500,00	1	50,00	1.500.000,00	30.000,00					1	50,00	1.500.000,00	0,00	1	50,00	1.500.000,00	30.000,00	-52,0%	-100,0%	-52,0%	Απαιτείται επανυπολογισμός του προγραμματικού ΜΜΚ του δείκτη βάσει επικαιροποιημένων στοιχείων.
3	6c	CO09	Αειφόρος Τουρισμός: Αύξηση του αναμενόμενου αριθμού επισκέψεων σε ενισχυόμενες τοποθεσίες πολιτιστικής και φυσικής κληρονομιάς και πόλους έλξης επισκεπτών	Αριθμός επισκέψεων κατ'έτος	ΝΑΙ	ΝΑΙ	30.000,00	13.125.000,00	437,50	1	5.000,00	2.905.844,38	581,17	1	5.000,00	2.905.844,38	581,17	0	0,00	0,00	0,00	1	5.000,00	2.905.844,38	581,17	32,8%	32,8%	32,8%	
3	6b	CO18	Υδρευση: Πρόσθετος πληθυσμός που εξυπηρετείται από βελτιωμένες υπηρεσίες ύδρευσης	Άτομα	ΝΑΙ	ΝΑΙ	13.000,00	15.000.000,00	1.153,85	10	44.844,00	14.893.486,29	332,12	4	7.100,00	6.097.774,55	858,84	6	37.744,00	8.406.663,94	222,73	10	44.844,00	11.141.772,91	248,46	-71,2%	-25,6%	-78,5%	Προβλήματα στοχοθέτησης του δείκτη κατά τον σχεδιασμό.
4	7b	CO13	Οδικό δίκτυο: Συνολικό μήκος νέων οδών	Χιλιόμετρα	ΝΑΙ	ΝΑΙ	28,00	42.500.000,00	1.517.857,14	4	12,39	34.593.199,30	2.791.349,90	3	11,22	22.411.208,98	1.997.433,96	1	1,17	7.300.000,00	6.223.358,91	4	12,39	26.061.208,98	2.102.897,52	83,9%	31,6%	38,5%	Υψηλό κόστος των ενταγμένων σε σχέση με τις εκτιμήσεις του Προγράμματος
4	7b	CO14	Οδικό δίκτυο: Συνολικό μήκος ανακατασκευασμένων ή αναβαθμισμένων οδών	Χιλιόμετρα	ΝΑΙ	ΝΑΙ	32,00	26.011.250,00	812.851,56	5	28,70	26.741.606,40	931.763,29	4	13,70	17.817.125,70	1.300.520,12	1	15,00	5.700.000,00	380.000,00	5	28,70	20.667.125,70	720.108,91	14,6%	60,0%	-11,4%	Υψηλό κόστος των ενταγμένων σε σχέση με τις εκτιμήσεις του Προγράμματος

\* Ο υπολογισμός των νέων ΝΟΔΕ έγινε με βάση την εκτίμηση για μέσο ποσοστό έκπτωσης ανά κατηγορία έργων όπως παρουσιάζεται παρακάτω:

Έργα Εκπαίδευσης: 35%  
Έργα Υδρευσης: 40%  
Έργα υποδομών Υγείας 25%  
Οδικά έργα 50%



**ΠΙΝΑΚΑΣ Γ.1β**

**ΑΠΟΚΛΙΣΗ ΜΕΣΟΥ ΜΟΝΑΔΙΑΙΟΥ ΚΟΣΤΟΥΣ ΥΛΟΠΟΙΗΣΗΣ ΩΣ ΠΡΟΣ ΤΟ  
ΑΝΤΙΣΤΟΙΧΟ ΠΡΟΓΡΑΜΜΑΤΙΚΟ ΔΕΙΚΤΩΝ ΤΟΥ ΑΠ2Α**

ΕΠ "ΠΕΛΟΠΟΝΝΗΣΟΣ" 2014-2020																												
ΠΙΝΑΚΑΣ Γ.18																												
ΑΠΟΚΛΙΣΗ ΜΕΣΟΥ ΜΟΝΑΔΙΑΙΟΥ ΚΟΣΤΟΥΣ ΥΛΟΠΟΙΗΣΗΣ ΩΣ ΠΡΟΣ ΤΟ ΑΝΤΙΣΤΟΙΧΟ ΠΡΟΓΡΑΜΜΑΤΙΚΟ ΔΕΙΚΤΩΝ ΤΟΥ ΑΠ2Α																												
ΑΠ	ΚΩΔΙΚΟΣ ΔΕΙΚΤΗ	ΠΕΡΙΓΡΑΦΗ ΔΕΙΚΤΗ	ΜΟΝΑΔΑ ΜΕΤΡΗΣΗΣ	ΔΕΙΚΤΗΣ ΕΠ	ΔΕΙΚΤΗΣ ΠΕ	ΕΓΚΕΚΡΙΜΕΝΟ ΕΠ (1Η ΑΝΑΘΕΩΡΗΣΗ)			ΕΝΤΑΓΜΕΝΕΣ ΠΡΑΞΕΙΣ				ΕΝΤΑΓΜΕΝΕΣ ΠΡΑΞΕΙΣ ΜΕ ΝΟΔΕ				ΕΝΤΑΓΜΕΝΕΣ ΠΡΑΞΕΙΣ ΧΩΡΙΣ ΝΟΔΕ				ΕΝΤΑΓΜΕΝΕΣ ΠΡΑΞΕΙΣ ΜΕ ΚΑΙ ΧΩΡΙΣ ΝΟΔΕ				ΑΠΟΚΛΙΣΕΙΣ ΜΜΚ			ΣΧΟΛΙΑ/ΠΑΡΑΤΗΡΗΣΕΙΣ
						ΣΤΟΧΟΣ ΕΠ	Π/Υ	ΜΜΚ	ΑΡ. ΠΡΑΞΕΩΝ	ΣΤΟΧΟΣ ΕΝΤΑΓΜΕΝΩΝ	ΣΥΓΧ/ΝΟΣ Π/Υ ΕΝΤΑΞΗΣ	ΜΜΚ ΕΠΙ ΤΟΥ ΣΥΓΧΡΗΜΑΤΟΔΟΤΟΥΜΕΝΟΥ Π/Υ	ΑΡ. ΠΡΑΞΕΩΝ	ΣΤΟΧΟΣ ΕΡΓΩΝ ΜΕ ΝΟΔΕ	ΝΟΔΕ (ΣΥΓΧ ΔΔ)	ΜΜΚ ΕΠΙ ΤΗΣ ΣΥΓΧΡΗΜΑΤΟΔΟΤΟΥΜΕΝΗΣ ΝΟΔΕ	ΑΡ. ΠΡΑΞΕΩΝ	ΣΤΟΧΟΣ ΕΡΓΩΝ ΧΩΡΙΣ ΝΟΔΕ	ΕΚΤΙΜΗΣΗ ΝΟΔΕ (ΣΥΓΧ ΔΔ)	ΜΜΚ ΕΠΙ ΤΗΣ ΕΚΤΙΜΩΜΕΝΗΣ ΝΟΔΕ (ΣΥΓΧΡ ΔΔ)	ΑΡ. ΠΡΑΞΕΩΝ	ΣΤΟΧΟΣ ΕΡΓΩΝ	ΝΟΔΕ (ΥΦΙΣΤΑΜΕΝΕΣ ΚΑΙ ΕΚΤΙΜΩΜΕΝΕΣ] (ΣΥΓΧ ΔΔ)	ΜΜΚ ΕΠΙ ΤΩΝ ΝΟΔΕ (ΥΦΙΣΤΑΜΕΝΩΝ ΚΑΙ ΕΚΤΙΜΩΜΕΝΩΝ) (ΣΥΓΧΡ ΔΔ)	ΑΠΟΚΛΙΣΗ ΜΜΚ ΤΩΝ ΕΝΤΑΓΜΕΝΩΝ ΕΡΓΩΝ ΩΣ ΠΡΟΣ ΤΟ ΜΜΚ ΠΡΟΓΡΑΜΜΑΤΟΣ	ΑΠΟΚΛΙΣΗ ΜΜΚ ΤΩΝ ΕΡΓΩΝ ΜΕ ΝΟΔΕ ΩΣ ΠΡΟΣ ΤΟ ΜΜΚ ΤΟΥ ΠΡΟΓΡΑΜΜΑΤΟΣ	ΑΠΟΚΛΙΣΗ ΜΜΚ ΤΩΝ ΕΡΓΩΝ ΜΕ ΝΟΔΕ (ΥΦΙΣΤΑΜΕΝΕΣ ΚΑΙ ΕΚΤΙΜΩΜΕΝΕΣ) ΩΣ ΠΡΟΣ ΤΟ ΜΜΚ ΤΟΥ ΠΡΟΓΡΑΜΜΑΤΟΣ	
2Α	10501	Άτομα που αποδεσμεύονται από τη φροντίδα εξαρτώμενων ατόμων	Άτομα	ΝΑΙ	ΝΑΙ	15.220,00	13.596.020,00	893,30	5	6.137,00	8.833.761,52	1.439,43	5	6.137,00	7.329.200,04	1.194,26					5	6.137,00	7.329.200	1.194	61,1%	33,7%	33,7%	Υπέρβαση του ΜΜΚ υλοποίησης, λόγω κυμαινόμενου και φθίνοντος διαχρονικά ποσοστού συγχρηματοδότησης των πράξεων της «εναρμόνισης», κατόπιν σχετικής συμφωνίας του Κράτους Μέλους με την ΕΕ.
2Α	11501	Αριθμός Σχολικών μονάδων που επωφελούνται από εκπαιδευτικές παρεμβάσεις	Αριθμός	ΝΑΙ	ΝΑΙ	149,00	2.070.000,00	13.892,62	3	116,00	1.571.000,00	13.543,10	3	116,00	1.571.000,00	13.543,10	0	0,00	0,00	0,00	3	116,00	1.571.000	13.543	-2,5%	-2,5%	-2,5%	Οριακή ταύτιση του ΜΜΚ υλοποίησης με το αντίστοιχο προγραμματικό
2Α	05502	Αριθμός υποστηριζόμενων δομών	Αριθμός	ΝΑΙ	ΝΑΙ	29,00	12.004.950,00	413.963,79	10	10,00	3.409.409,24	340.940,92	10	10,00	2.800.857,56	280.085,76					10	10,00	2.800.857,56	280.085,76	-17,6%	-32,3%	-32,3%	Αδυναμία συσχετισμού του ΜΜΚ υλοποίησης και ΜΜΚ προγράμματος
2Α	05503	Αριθμός επωφελουμένων των υποστηριζόμενων δομών	Αριθμός	ΝΑΙ	ΌΧΙ	4.060,00	11.254.950,00	2.772,16	9	2.063,00	2.605.889,24	1.263,16	9	2.063,00	2.386.137,56	1.156,63					9	2.063,00	2.386.138	1.156,63	-54,4%	-58,3%	41,7%	Αδυναμία συσχετισμού του ΜΜΚ υλοποίησης και ΜΜΚ προγράμματος

**ΠΙΝΑΚΑΣ Γ.2α**

**ΕΠΑΡΚΕΙΑ ΔΙΑΘΕΣΙΜΟΥ Π/Υ ΓΙΑ ΤΗΝ ΕΠΙΤΕΥΞΗ ΤΩΝ ΣΤΟΧΩΝ ΤΩΝ ΑΠ ΠΟΥ  
ΣΥΓΧΡΗΜΑΤΟΔΟΤΟΥΝΤΑΙ ΑΠΟ ΤΟ ΕΤΠΑ**

ΕΠ "ΠΕΛΟΠΟΝΝΗΣΟΣ" 2014-2020

ΠΙΝΑΚΑΣ Γ.2α

ΕΠΑΡΧΕΙΑ ΔΙΑΘΕΣΙΜΟΥ Π/Υ ΓΙΑ ΤΗΝ ΕΠΙΤΕΥΞΗ ΤΩΝ ΣΤΟΧΩΝ ΤΩΝ ΑΠ ΠΟΥ ΣΥΓΧΡΗΜΑΤΟΔΟΤΟΥΝΤΑΙ ΑΠΟ ΤΟ ΕΤΠΑ

ΑΠ	ΕΠ.ΠΡ.	ΚΩΔΙΚΟΣ ΔΕΙΚΤΗ	ΠΕΡΙΓΡΑΦΗ ΔΕΙΚΤΗ	ΜΟΝΑΔΑ ΜΕΤΡΗΣΗΣ	ΔΕΙΚΤΗΣ ΕΠ	ΔΕΙΚΤΗΣ ΠΕ	ΕΓΚΕΚΡΙΜΕΝΟ ΕΠ (1Η ΑΝΑΘΕΩΡΗΣΗ)			ΕΝΤΑΓΜΕΝΕΣ ΠΡΑΞΕΙΣ				ΕΝΤΑΓΜΕΝΕΣ ΠΡΑΞΕΙΣ ΜΕ ΝΟΔΕ				ΕΝΤΑΓΜΕΝΕΣ ΠΡΑΞΕΙΣ ΧΩΡΙΣ ΝΟΔΕ				ΕΝΤΑΓΜΕΝΕΣ ΠΡΑΞΕΙΣ ΜΕ ΚΑΙ ΧΩΡΙΣ ΝΟΔΕ				ΕΠΑΡΧΕΙΑ ΔΙΑΘΕΣΙΜΟΥ Π/Υ ΓΙΑ ΤΗΝ ΕΠΙΤΕΥΞΗ ΤΩΝ ΣΤΟΧΩΝ ΤΟΥ ΕΠ				ΣΧΟΛΙΑ/ΠΑΡΑΤΗΡΗΣΕΙΣ
							ΣΤΟΧΟΣ ΕΠ	Π/Υ	ΜΜΚ	ΑΡ. ΠΡΑΞΕΩΝ	ΣΤΟΧΟΣ ΕΝΤΑΓΜΕΝΩΝ	ΣΥΓΧ/ΝΟΣ Π/Υ ΕΝΤΑΣΗΣ	ΜΜΚ ΕΠΙ ΤΟΥ ΣΥΓΧΡΗΜΑΤΟΔΟΤΟΥΜΕΝΟΥ Π/Υ	ΑΡ. ΠΡΑΞΕΩΝ	ΣΤΟΧΟΣ ΕΡΓΩΝ ΜΕ ΝΟΔΕ	ΝΟΔΕ (ΣΥΓΧ ΔΔ)	ΜΜΚ ΕΠΙ ΤΗΣ ΣΥΓΧΡΗΜΑΤΟΔΟΤΟΥΜΕΝΗΣ ΝΟΔΕ	ΑΡ. ΠΡΑΞΕΩΝ	ΣΤΟΧΟΣ ΕΡΓΩΝ ΧΩΡΙΣ ΝΟΔΕ	ΕΚΤΙΜΗΣΗ ΝΟΔΕ (ΣΥΓΧ ΔΔ) *	ΜΜΚ ΕΠΙ ΤΗΣ ΕΚΤΙΜΩΜΕΝΗΣ ΝΟΔΕ (ΣΥΓΧΡ ΔΔ)	ΑΡ. ΠΡΑΞΕΩΝ	ΣΤΟΧΟΣ ΕΡΓΩΝ	ΝΟΔΕ (ΥΦΙΣΤΑΜΕΝΕΣ ΚΑΙ ΕΚΤΙΜΩΜΕΝΕΣ) (ΣΥΓΧ ΔΔ)	ΜΜΚ ΕΠΙ ΤΩΝ ΝΟΔΕ (ΥΦΙΣΤΑΜΕΝΩΝ ΚΑΙ ΕΚΤΙΜΩΜΕΝΩΝ) (ΣΥΓΧΡ ΔΔ)	ΥΠΟΛΟΙΠΟ ΔΕΙΚΤΗ	ΑΝΑΓΚΑΙΟΣ Π/Υ ΓΙΑ ΤΗΝ ΕΠΙΤΕΥΞΗ ΤΩΝ ΣΤΟΧΩΝ ΤΟΥ ΕΠ	ΔΙΑΘΕΣΙΜΟΣ ΠΡΟΫΠΟΛΟΓΙΣΜΟΣ	ΑΝΑΓΑΙΟΙ ΠΟΡΟΙ ΓΙΑ ΤΗΝ ΕΠΙΤΕΥΞΗ ΤΩΝ ΣΤΟΧΩΝ ΤΟΥ ΕΠ	
1	1b	CO01	Παραγωγικές επενδύσεις: Αριθμός επιχειρήσεων που λαμβάνουν στήριξη	Επιχειρήσεις	ΌΧΙ	ΌΧΙ	380,00	4.125.000,00	10.855,26	1	380,00	499.596,00	1.314,73					1	380,00	499.596,00	1.314,73	1	380,00	499.596,00	1.314,73	0,00	0,00	3.625.404,00	-3.625.404,00	
1	1b	CO04	Παραγωγικές επενδύσεις: Αριθμός επιχειρήσεων που λαμβάνουν μη οικονομική στήριξη	Επιχειρήσεις	ΌΧΙ	ΌΧΙ	350,00	4.125.000,00	11.785,71	1	350,00	499.596,00	1.427,42					1	350,00	499.596,00	1.427,42	1	350,00	499.596,00	1.427,42	0,00	0,00	3.625.404,00	-3.625.404,00	
1	1b	CO26	Έρευνα, καινοτομία: Αριθμός επιχειρήσεων που συνεργάζονται με ερευνητικά ιδρύματα	Επιχειρήσεις	ΌΧΙ	ΌΧΙ	40,00	4.125.000,00	103.125,00	1	40,00	499.596,00	12.489,90					1	40,00	499.596,00	12.489,90	1	40,00	499.596,00	12.489,90	0,00	0,00	3.625.404,00	-3.625.404,00	
1	3a	CO01	Παραγωγικές επενδύσεις: Αριθμός επιχειρήσεων που λαμβάνουν στήριξη	Επιχειρήσεις	ΌΧΙ	ΌΧΙ	440,00	18.750.000,00	42.613,64	1	40,00	2.000.000,00	50.000,00	1	40,00	2.000.000,00	50.000,00					1	40,00	2.000.000,00	50.000,00	400,00	20.000.000,00	16.750.000,00	3.250.000,00	
2B	10a	CO35	Παιδική μέριμνα και εκπαίδευση: Δυναμικότητα ενισχυόμενων υποδομών παιδικής μέριμνας ή εκπαίδευσης	Άτομα	ΝΑΙ	ΝΑΙ	1.600,00	15.000.000,00	9.375,00	5	950,00	10.734.240,48	11.299,20	1	340,00	2.252.809,51	6.625,91	4	610,00	5.485.800,00	8.993,11	5	950,00	5.818.579,51	6.124,82	650,00	3.981.133,35	9.181.420,49	-5.200.287,14	Επάρκεια διαθέσιμων πόρων για την επίτευξη του στόχου του δείκτη.
2B	9a	CO36	Υγεία: Πληθυσμός που καλύπτεται από βελτιωμένες υπηρεσίες υγείας	Άτομα	ΝΑΙ	ΝΑΙ	50.000,00	2.500.000,00	50,00	2	50.000,00	2.631.197,63	52,62	2	50.000,00	2.631.197,63	52,62	0	0,00	0,00	0,00	2	50.000,00	2.631.197,63	52,62	0,00	0,00	-131.197,63	131.197,63	Επάρκεια διαθέσιμων πόρων για την επίτευξη του στόχου του δείκτη.
2B	9a	T2428	Πληθυσμός που καλύπτεται από βελτιωμένες υπηρεσίες πρόνοιας.	Άτομα	ΝΑΙ	ΝΑΙ	50.000,00	1.875.000,00	37,50	2	840,00	1.525.712,46	1.816,32	2	840,00	1.499.126,86	1.784,67	0	0,00	0,00	0,00	2	840,00	1.499.126,86	1.784,67	49.160,00	87.734.614,81	375.873,14	87.358.741,67	Μη αξιόπιστη εκτίμηση λόγω προβλημάτων στοχοθέτησης και μεθοδολογικής μέτρησης του δείκτη.
3	4c	CO31	Ενεργειακή απόδοση: Αριθμός νοικοκυριών που κατατάσσονται σε καλύτερη κατηγορία ενεργειακής κατανάλωσης	Νοικοκυριά	ΝΑΙ	ΌΧΙ	120,00	2.500.000,00	20.833,33	1	70,00	21.428,57	306,12					1	70,00	1.500.000,00	21.428,57		306,12	1.500.000,00	4.900,00	-186,12	-912.000,00	1.000.000,00	-1.912.000,00	Μη αξιόπιστη εκτίμηση λόγω προβλημάτων στο προγραμματικό ΜΜΚ και στην προγραμματική στοχοθέτηση του δείκτη. Απαιτείται αύξηση της τιμής στόχου.
3	4c	CO34	Μείωση εκπομπών αερίων θερμοκηπίου: Εκτιμώμενη ετήσια μείωση των εκπομπών των αερίων θερμοκηπίου	Τόνοι ισοδυνάμου CO2	ΝΑΙ	ΌΧΙ	120,00	7.500.000,00	62.500,00	1	50,00	30.000,00	600,00					1	50,00	1.500.000,00	30.000,00		600,00	1.500.000,00	2.500,00	-480,00	-1.200.000,00	6.000.000,00	-7.200.000,00	Μη αξιόπιστη εκτίμηση λόγω προβλημάτων στο προγραμματικό ΜΜΚ και στην προγραμματική στοχοθέτηση του δείκτη. Απαιτείται αύξηση της τιμής στόχου.
3	6c	CO09	Αειφόρος Τουρισμός: Αύξηση του αναμενόμενου αριθμού επισκέψεων σε ενισχυόμενες τοποθεσίες πολιτιστικής και φυσικής κληρονομιάς και πόλους έλξης επισκεπτών	Αριθμός επισκέψεων κατ'έτος	ΝΑΙ	ΝΑΙ	30.000,00	13.125.000,00	437,50	1	5.000,00	2.905.844,38	581,17	1	5.000,00	2.905.844,38	581,17	0	0,00	0,00	0,00	1	5.000,00	2.905.844,38	581,17	25.000,00	14.529.221,90	10.219.155,62	4.310.066,28	Μη αξιόπιστη εκτίμηση του ποσού των αναγκαίων πόρων λόγω προβλημάτων στοχοθέτησης ενταγμένης πράξης που δεν συμβάλει στον δείκτη.
3	6b	CO18	Υδρευση: Πρόσθετος πληθυσμός που εξυπηρετείται από βελτιωμένες υπηρεσίες ύδρευσης	Άτομα	ΝΑΙ	ΝΑΙ	13.000,00	15.000.000,00	1.153,85	10	44.844,00	14.893.486,29	332,12	2	4.000,00	5.116.225,58	1.279,06	8	40.844,00	5.860.000,00	143,47	10	44.844,00	10.976.225,58	244,76	-31.844,00	-7.794.285,24	4.023.774,42	-11.818.059,66	Μη αξιόπιστη εκτίμηση λόγω σοβαρών προβλημάτων στο προγραμματικό ΜΜΚ και στην προγραμματική στοχοθέτηση του δείκτη. Απαιτείται αύξηση της τιμής στόχου του δείκτη στο ΕΠ.
4	7b	CO13	Οδικό δίκτυο: Συνολικό μήκος νέων οδών	Χιλιόμετρα	ΝΑΙ	ΝΑΙ	28,00	42.500.000,00	1.517.857,14	4	12,39	34.593.199,30	2.791.349,90	3	11,22	22.411.208,98	1.997.433,96	1	1,17	7.300.000,00	6.223.358,91	4	12,39	26.061.208,98	2.102.897,52	15,61	32.819.921,61	16.438.791,02	16.381.130,59	Ανεπάρκεια διαθέσιμων πόρων για την επίτευξη του στόχου του δείκτη
4	7b	CO14	Οδικό δίκτυο: Συνολικό μήκος ανακατασκευασμένων ή αναβαθμιζόμενων οδών	Χιλιόμετρα	ΝΑΙ	ΝΑΙ	32,00	26.011.250,00	812.851,56	5	28,70	26.741.606,40	931.763,29	4	13,70	17.817.125,70	1.300.520,12	1	15,00	5.700.000,00	380.000,00	5	28,70	20.667.125,70	720.108,91	3,30	2.376.359,40	5.344.124,30	-2.967.764,90	Επάρκεια διαθέσιμων πόρων για την επίτευξη του στόχου του δείκτη

\* Ο υπολογισμός των νέων ΝΟΔΕ έγινε με βάση την εκτίμηση για μέσο ποσοστό έκπτωσης ανά κατηγορία έργων όπως παρουσιάζεται παρακάτω:

Έργα Εκπαίδευσης: 35%  
Έργα Ύδρευσης: 40%  
Έργα υποδομών Υγείας: 25%  
Οδικά έργα: 50%

**ΠΙΝΑΚΑΣ Γ.2β**

**ΕΠΑΡΚΕΙΑ ΔΙΑΘΕΣΙΜΟΥ Π/Υ ΓΙΑ ΤΗΝ ΕΠΙΤΕΥΞΗ ΤΩΝ ΦΥΣΙΚΩΝ ΣΤΟΧΩΝ ΤΟΥ  
ΑΠ2Α**

ΕΠ "ΠΕΛΟΠΟΝΝΗΣΟΣ" 2014-2020																													
ΠΙΝΑΚΑΣ Γ.2β																													
ΕΠΑΡΚΕΙΑ ΔΙΑΘΕΣΙΜΟΥ Π/Υ ΓΙΑ ΤΗΝ ΕΠΙΤΕΥΞΗ ΤΩΝ ΦΥΣΙΚΩΝ ΣΤΟΧΩΝ ΤΟΥ ΑΠ2Α																													
ΑΠ	ΚΩΔΙΚΟΣ ΔΕΙΚΤΗ	ΠΕΡΙΓΡΑΦΗ ΔΕΙΚΤΗ	ΜΟΝΑΔΑ ΜΕΤΡΗΣΗΣ	ΔΕΙΚΤΗΣ ΕΠ	ΔΕΙΚΤΗΣ ΠΕ	ΕΓΚΕΚΡΙΜΕΝΟ ΕΠ (ΙΗ ΑΝΑΘΕΩΡΗΣΗ)			ΕΝΤΑΓΜΕΝΕΣ ΠΡΑΞΕΙΣ				ΕΝΤΑΓΜΕΝΕΣ ΠΡΑΞΕΙΣ ΜΕ ΝΟΔΕ				ΕΝΤΑΓΜΕΝΕΣ ΠΡΑΞΕΙΣ ΧΩΡΙΣ ΝΟΔΕ				ΕΝΤΑΓΜΕΝΕΣ ΠΡΑΞΕΙΣ ΜΕ ΚΑΙ ΧΩΡΙΣ ΝΟΔΕ				ΕΠΑΡΚΕΙΑ ΔΙΑΘΕΣΙΜΟΥ Π/Υ ΓΙΑ ΤΗΝ ΕΠΙΤΕΥΞΗ ΤΩΝ ΣΤΟΧΩΝ ΤΟΥ ΕΠ				ΣΧΟΛΙΑ/ΠΑΡΑΤΗΡΗΣΕΙΣ
						ΣΤΟΧΟΣ ΕΠ	Π/Υ	ΜΜΚ	ΑΡ. ΠΡΑΞΕΩΝ	ΣΤΟΧΟΣ ΕΝΤΑΓΜΕΝΩΝ	ΣΥΓΧ/ΝΟΣ Π/Υ ΕΝΤΑΞΗΣ	ΜΜΚ ΕΠΙ ΤΟΥ ΣΥΓΧΡΗΜΑΤΟΔΟΤΟΥΜΕΝΟΥ Π/Υ	ΑΡ. ΠΡΑΞΕΩΝ	ΣΤΟΧΟΣ ΕΡΓΩΝ ΜΕ ΝΟΔΕ	ΝΟΔΕ (ΣΥΓΧ ΔΔ)	ΜΜΚ ΕΠΙ ΤΗΣ ΣΥΓΧΡΗΜΑΤΟΔΟΤΟΥΜΕΝΗΣ ΝΟΔΕ	ΑΡ. ΠΡΑΞΕΩΝ	ΣΤΟΧΟΣ ΕΡΓΩΝ ΧΩΡΙΣ ΝΟΔΕ	ΕΚΤΙΜΗΣΗ ΝΟΔΕ (ΣΥΓΧ ΔΔ)	ΜΜΚ ΕΠΙ ΤΗΣ ΕΚΤΙΜΩΜΕΝΗΣ ΝΟΔΕ (ΣΥΓΧΡ ΔΔ)	ΑΡ. ΠΡΑΞΕΩΝ	ΣΤΟΧΟΣ ΕΡΓΩΝ	ΝΟΔΕ (ΥΦΙΣΤΑΜΕΝΕΣ ΚΑΙ ΕΚΤΙΜΩΜΕΝΕΣ) (ΣΥΓΧ ΔΔ)	ΜΜΚ ΕΠΙ ΤΩΝ ΝΟΔΕ (ΥΦΙΣΤΑΜΕΝΩΝ ΚΑΙ ΕΚΤΙΜΩΜΕΝΩΝ) (ΣΥΓΧΡ ΔΔ)	ΥΠΟΛΟΙΠΟ ΔΕΙΚΤΗ	ΑΝΑΓΚΑΙΟΣ Π/Υ ΓΙΑ ΤΗΝ ΕΠΙΤΕΥΞΗ ΤΩΝ ΣΤΟΧΩΝ ΤΟΥ ΕΠ	ΔΙΑΘΕΣΙΜΟΣ ΠΡΟΫΠΟΛΟΓΙΣΜΟΣ	ΑΝΑΓΑΙΟΙ ΠΟΡΟΙ ΓΙΑ ΤΗΝ ΕΠΙΤΕΥΞΗ ΤΩΝ ΣΤΟΧΩΝ ΤΟΥ ΕΠ	
2Α	10501	Άτομα που αποδεσμεύονται από τη φροντίδα εξαρτώμενων ατόμων	Άτομα	ΝΑΙ	ΝΑΙ	15.220,00	13.596.020,00	893,30	5	6.137,00	8.833.761,52	1.439,43	5	6.137,00	7.329.200,04	1.194,26					5	6.137,00	7.329.200	1.194	9.083,00	10.847.502,68	6.266.819,96	4.580.682,72	Η επίτευξη του στόχου του δείκτη προϋποθέτει την περαιτέρω μείωση του ποσοστού συγχρηματοδότησης.
2Α	11501	Αριθμός Σχολικών μονάδων που επωφελούνται από εκπαιδευτικές παρεμβάσεις	Αριθμός	ΝΑΙ	ΝΑΙ	149,00	2.070.000,00	13.892,62	3	116,00	1.571.000,00	13.543,10	3	116,00	1.571.000,00	13.543,10	0	0,00	0,00	0,00	3	116,00	1.571.000	13.543	33,00	446.922,41	499.000,00	-52.077,59	Επάρκεια διαθέσιμου προϋπολογισμού για την επίτευξη του στόχου του δείκτη.
2Α	05502	Αριθμός υποστηριζόμενων δομών	Αριθμός	ΝΑΙ	ΝΑΙ	29,00	12.004.950,00	413.963,79	10	10,00	3.409.409,24	340.940,92	10	10,00	2.800.857,56	280.085,76					10	10,00	2.800.857,56	280.085,76	19,00	5.321.629,36	9.204.092,44	-3.882.463,08	Αδυναμία εκτίμησης επάρκειας διαθέσιμου προϋπολογισμού
2Α	05503	Αριθμός επωφελουμένων των υποστηριζόμενων δομών	Αριθμός	ΝΑΙ	Όχι	4.060,00	11.254.950,00	2.772,16	9	2.063,00	2.605.889,24	1.263,16	9	2.063,00	2.386.137,56	1.156,63					9	2.063,00	2.386.138	1.156,63	1.997,00	2.309.799,66	8.868.812,44	-6.559.012,78	Αδυναμία εκτίμησης επάρκειας διαθέσιμου προϋπολογισμού

## **ΠΑΡΑΡΤΗΜΑ Δ**

**ΠΙΝΑΚΕΣ ΑΞΙΟΛΟΓΗΣΗΣ ΕΠΙΚΑΙΡΟΤΗΤΑΣ ΤΗΣ ΛΟΓΙΚΗΣ ΤΗΣ ΠΑΡΕΜΒΑΣΗΣ  
ΣΤΟ ΠΛΑΙΣΙΟ ΤΗΣ ΣΤΡΑΤΗΓΙΚΗΣ ΤΟΥ Ε.Π.**

**ΠΙΝΑΚΑΣ Δ.1**  
**ΕΠΙΚΑΙΡΟΠΟΙΗΜΕΝΗ ΑΝΑΛΥΣΗ SWOT**



## ΔΥΝΑΤΑ ΣΗΜΕΙΑ, ΑΔΥΝΑΜΙΕΣ, ΕΥΚΑΙΡΙΕΣ ΚΑΙ ΚΙΝΔΥΝΟΙ / ΑΠΕΙΛΕΣ (SWOT ANALYSIS) ΓΙΑ ΤΗΝ ΑΝΑΠΤΥΞΗ ΤΗΣ ΠΕΡΙΦΕΡΕΙΑΣ ΠΕΛΟΠΟΝΝΗΣΟΥ

ΘΕΜΑΤΙΚΟΣ ΣΤΟΧΟΣ	ΔΥΝΑΤΑ ΣΗΜΕΙΑ	ΑΔΥΝΑΜΙΕΣ	ΕΥΚΑΙΡΙΕΣ	ΑΠΕΙΛΕΣ
<b>1.Ενίσχυση της έρευνας, της τεχνολογικής ανάπτυξης και της καινοτομίας</b>	<ul style="list-style-type: none"> <li>Αναπτυσσόμενο δίκτυο τηλεπικοινωνιών – αυξανόμενες δυνατότητες εξυπηρέτησης από τα ευρυζωνικά δίκτυα</li> <li>Υπαρξη του Πανεπιστημίου Πελοποννήσου και του ΤΕΙ Καλαμάτας.</li> </ul>	<ul style="list-style-type: none"> <li>Χαμηλές επενδύσεις στην έρευνα-τεχνολογία</li> <li>Ελλιπής σύνδεση όλων των τηλεπικοινωνιακών και διαδικτυακών υποδομών στο ΣΥΖΕΥΞΙΣ</li> <li>Ασυνέχεια των παρεμβάσεων για έρευνα, τεχνολογική ανάπτυξη και καινοτομία.</li> <li>Ελλιπής δραστηριότητα των Τριτοβάθμιων Εκπαιδευτικών Ιδρυμάτων στη Περιφέρεια σε Έρευνα και Τεχνολογική Ανάπτυξη και Καινοτομία</li> <li>Ανεπαρκής σύνδεση ETA με τις Επιχειρήσεις</li> <li>Ισχνός / αδύναμος επιχειρηματικός ιστός στη Περιφέρεια</li> <li>Ανυπαρξία Ερευνητικών Ιδρυμάτων στη Περιφέρεια Πελοποννήσου εκτός ελαχίστων εξαιρέσεων.</li> </ul>	<ul style="list-style-type: none"> <li>Η συνεχής τεχνολογική πρόοδος και η μεταφορά τεχνολογίας και τεχνογνωσίας.</li> <li>Η περαιτέρω ανάπτυξη των εκπαιδευτικών, ερευνητικών και επιχειρηματικών υποδομών και η μεγαλύτερη αξιοποίηση αυτών από προς επιχειρήσεις της περιοχής.</li> <li>Η δυνατότητα σύνδεσης της έρευνας με τη βιομηχανική παραγωγή.</li> <li>Δραστηριότητα των τριτοβάθμιων εκπαιδευτικών ιδρυμάτων σε θέματα ETA και Καινοτομίας.</li> <li>Η ανάπτυξη ευρυζωνικών δικτύων και η διάδοση του διαδικτύου.</li> <li>Χρηματοδότηση δράσεων Έρευνας και Τεχνολογικής Ανάπτυξης στα Ε.Π. του ΕΣΠΑ και πρόβλεψη αντίστοιχων δράσεων στην προγραμματική περίοδο 2014-2020 .</li> </ul>	<ul style="list-style-type: none"> <li>Αδυναμία παρακολούθησης και αξιοποίησης της τεχνολογικής εξέλιξης και της ανάπτυξης της καινοτομίας.</li> <li>Αδυναμίες προσαρμογής επιχειρήσεων και εργαζομένων στις τεχνολογικές εξελίξεις.</li> <li>Καθυστέρηση στην υλοποίηση έργων Έρευνας και Τεχνολογικής Ανάπτυξης.</li> <li>Έλλειψη αρμοδιότητας σχεδιασμού και συντονισμού δράσεων σε περιφερειακό επίπεδο.</li> <li>Έλλειψη εθνικής και περιφερειακής στρατηγικής έρευνας και τεχνολογίας για έξυπνη εξειδίκευση.</li> <li>Επιμήκυνση και ένταση της οικονομικής κρίσης και ύφεσης.</li> </ul>

Συνέχεια Πίνακα

ΘΕΜΑΤΙΚΟΣ ΣΤΟΧΟΣ	ΔΥΝΑΤΑ ΣΗΜΕΙΑ	ΑΔΥΝΑΜΙΕΣ	ΕΥΚΑΙΡΙΕΣ	ΑΠΕΙΛΕΣ
<b>2. Ενίσχυση της πρόσβασης σε ΤΠΕ και της χρήσης και ποιότητάς τους</b>	<ul style="list-style-type: none"> <li>Υπαρξη εγκατεστημένου πληροφοριακού συστήματος (Ο.Π.Σ.Ν.Α.).</li> <li>Μεγάλος αριθμός χρηστών κινητής τηλεφωνίας</li> </ul>	<ul style="list-style-type: none"> <li>Παλαιότητα και περιορισμένες δυνατότητες των υποδομών ΤΠΕ</li> <li>Έλλειψη συστηματικής επιμόρφωσης των στελεχών της Περιφέρειας σε θέματα της αρμοδιότητάς τους και ιδιαίτερα σε εφαρμογές ΤΠΕ</li> <li>Μη έγκαιρη προσαρμογή του Ο.Π.Σ.Ν.Α. στο νέο θεσμικό πλαίσιο, και μη επαρκής αξιοποίησή του, με απουσία ύπαρξης σύμβασης υποστήριξης.</li> <li>Έλλειψη επενδυτικής δραστηριότητας των επιχειρήσεων της Περιφέρειας σε ΤΠΕ</li> <li>Χαμηλό επίπεδο χρήσης από το ανθρώπινο δυναμικό της δημόσιας διοίκησης και εξοικείωσης με υπηρεσίες Τεχνολογιών Πληροφορικής</li> </ul>	<ul style="list-style-type: none"> <li>Αξιοποίηση σχεδίου δράσης Ηλεκτρονικής Διακυβέρνησης για επιμόρφωση στελεχών σε ΤΠΕ</li> <li>Σχεδιασμός και υλοποίηση έργων εθνικής εμβέλειας για την ενίσχυση της ψηφιακής σύγκλισης.</li> <li>Οργάνωση της Περιφερειακής και Τοπικής Αυτοδιοίκησης στο πλαίσιο του Προγράμματος «Καλλικράτης».</li> <li>Προγραμματισμός για χρηματοδότηση δράσεων ψηφιακής σύγκλισης στα Ε.Π του ΕΣΠΑ.</li> <li>Αξιοποίηση ΤΠΕ για προβολή του πολιτιστικού αποθέματος</li> <li>Ανάπτυξη σχεδίων πολιτικής προστασίας και αξιοποίησης των ΤΠΕ για την αντιμετώπιση των πυρκαγιών</li> </ul>	<ul style="list-style-type: none"> <li>Ελλείψεις σε θέματα διαλειτουργικότητας κατά το σχεδιασμό και την υλοποίηση πληροφοριακών συστημάτων.</li> <li>Καθυστέρηση στην υλοποίηση έργων ψηφιακής σύγκλισης προγραμματισμένων για το ΕΣΠΑ.</li> </ul>

Συνέχεια Πίνακα

ΘΕΜΑΤΙΚΟΣ ΣΤΟΧΟΣ	ΔΥΝΑΤΑ ΣΗΜΕΙΑ	ΑΔΥΝΑΜΙΕΣ	ΕΥΚΑΙΡΙΕΣ	ΑΠΕΙΛΕΣ
<b>3. Ενίσχυση της ανταγωνιστικότητας των ΜΜΕ</b>	<ul style="list-style-type: none"> <li>Άμεση γειτνίαση και εύκολη πρόσβαση στο Μητροπολιτικό κέντρο της Χώρας (Αττική)</li> <li>Εύφορες περιοχές και αγροτική δραστηριότητα που διατηρεί τη δυναμική του σε παραγωγή υψηλής ποιότητας επώνυμων προϊόντων</li> <li>Ανεπτυγμένη δραστηριότητα στον τομέα των υδατοκαλλιεργειών (εξαγωγική)</li> <li>Διαθεσιμότητα χώρων υποδοχής και εγκατάστασης επιχειρήσεων</li> <li>Διαθεσιμότητα επαρκούς εργατικού δυναμικού.</li> </ul>	<ul style="list-style-type: none"> <li>Πολυτεμαχισμός και μικρό μέγεθος αγροτικών εκμεταλλεύσεων σε περιοχές της Περιφέρειας</li> <li>Ανεπάρκειες υποδομών αλιευτικών καταφυγίων</li> <li>Έλλειψη κουλτούρας του τοπικού πληθυσμού στην αποδοχή ανάπτυξης παραγωγικών δραστηριοτήτων ΑΠΕ</li> <li>Διάρθρωση του επιχειρηματικού ιστού από μικρές και οικογενειακού τύπου επιχειρήσεις.</li> <li>Αποδυνάμωση του επιχειρηματικού ιστού λόγω επιμήκυνσης και έντασης της οικονομικής κρίσης.</li> <li>Ελλείψεις υποστηρικτικών μηχανισμών για ανάπτυξη επιχειρηματικών δραστηριοτήτων.</li> <li>Ανεπαρκής εξωστρέφεια / δικτύωση των επιχειρήσεων.</li> <li>Έλλειψη βασικών τεχνικών και κοινωνικών υποδομών στον αγροτικό τομέα</li> <li>Χαμηλού βαθμού διασύνδεση των παραγωγικών τομέων</li> </ul>	<ul style="list-style-type: none"> <li>Δημιουργία νέου αναπτυξιακού προτύπου με επίκεντρο την αγροτική παραγωγή και την ανάπτυξη δορυφορικών, συμπληρωματικών δραστηριοτήτων μεταποίησης, τουρισμού και υπηρεσιών</li> <li>Σχεδιασμός και ολοκλήρωση έργων υποδομής γεωργικού τομέα (αρδευτικά έργα, φράγματα) και υλοποίηση έργων υποδομής για την προώθηση των αγροτικών προϊόντων (δημοπρατήριο)</li> <li>Ανάπτυξη βιολογικών καλλιεργειών</li> <li>Ανάπτυξη διατομεακών / διακλαδικών συνεργασιών για την τόνωση της τουριστικής δραστηριότητας.</li> <li>Σχεδιασμός νέου προτύπου τουριστικής ανάπτυξης και ισχυρής ταυτότητας περιφερειακού τουριστικού προορισμού.</li> <li>Προσέλκυση επενδύσεων, λόγω της γειτνίασης με την Αθήνα και της διευκόλυνσης της προσβασιμότητας με την ύπαρξη επαρκούς δικτύων αυτοκινητόδρομων.</li> <li>Εξωστρέφεια των επώνυμων αγροτικών προϊόντων</li> <li>Αναθεώρηση των Ε.Π του ΕΣΠΑ προς την κατεύθυνση ενίσχυσης και στήριξης του επιχειρηματικού περιβάλλοντος.</li> </ul>	<ul style="list-style-type: none"> <li>Παρατεταμένη οικονομική ύφεση και χρηματοπιστωτική δυσπραγία στη χρηματοδότηση επιχειρηματικών πρωτοβουλιών.</li> <li>Η εφαρμογή της νέας Κοινής Γεωργικής Πολιτικής</li> <li>Επιμήκυνση της χρηματοπιστωτικής κρίσης και δυσκολία εξασφάλισης πιστώσεων.</li> </ul>

Συνέχεια Πίνακα

ΘΕΜΑΤΙΚΟΣ ΣΤΟΧΟΣ	ΔΥΝΑΤΑ ΣΗΜΕΙΑ	ΑΔΥΝΑΜΙΕΣ	ΕΥΚΑΙΡΙΕΣ	ΑΠΕΙΛΕΣ
<b>4. Στήριξη της μετάβασης προς μια οικονομία χαμηλών εκπομπών διοξειδίου του άνθρακα σε όλους τους τομείς</b>	<ul style="list-style-type: none"> <li>Υπαρξη εκτεταμένου δικτύου φυσικού αερίου στη Περιφέρεια και γραμμών και εγκαταστάσεων ηλεκτρικού ρεύματος (ΔΕΗ).</li> <li>Αξιόλογο «αιολικό» και «ηλιακό» δυναμικό</li> </ul>	<ul style="list-style-type: none"> <li>Αδυναμία ή/και απροθυμία των ρυπογόνων επιχειρήσεων της Περιφέρειας για εφαρμογή κοστοβόρων αντιρρυπαντικών τεχνολογιών.</li> <li>Έλλειψη ενημέρωσης της παραγωγικής και διοικητικής βάσης για τις υποχρεώσεις και δυνατότητες μετάβασης προς μια οικονομία χαμηλών εκπομπών διοξειδίου του άνθρακα σε όλους τους τομείς .</li> </ul>	<ul style="list-style-type: none"> <li>Τάσεις ανάπτυξης επιχειρηματικών δραστηριοτήτων στην Αξιοποίηση ΑΠΕ</li> <li>Εστίαση της ενίσχυσης των Ταμείων στο συγκεκριμένο θεματικό στόχο κατά την περίοδο 2014-2020.</li> <li>Επέκταση δικτύου αγωγών φυσικού αερίου στο σύνολο της Περιφέρειας.</li> </ul>	<ul style="list-style-type: none"> <li>Υπαρξη σημαντικών ρυπογόνων παραγωγικών δραστηριοτήτων</li> <li>Καθυστερήσεις ανάπτυξης και χρήσης ΑΠΕ</li> </ul>
<b>5. Προαγωγή της προσαρμογής στην κλιματική αλλαγή, της πρόληψης και της διαχείρισης κινδύνων</b>	<ul style="list-style-type: none"> <li>Μεγάλη έκταση δασοκάλυψης</li> <li>Αξιόλογο «αιολικό» και «ηλιακό» δυναμικό</li> </ul>	<ul style="list-style-type: none"> <li>Περιορισμένες δυνατότητες σε Περιφερειακό επίπεδο της προσαρμογής στη κλιματική αλλαγή, στη πρόληψη και στη διαχείριση κινδύνων.</li> <li>Υποβάθμιση του υδροφόρου ορίζοντα της Περιφέρειας.</li> <li>Ανυπαρξία ολοκληρωμένου Περιφερειακού Σχεδίου για πρόληψη και αντιμετώπιση βιομηχανικών και φυσικών καταστροφών.</li> </ul>	<ul style="list-style-type: none"> <li>Ευαισθητοποίηση της κοινότητας σε θέματα αντιμετώπισης των αποτελεσμάτων της κλιματικής αλλαγής.</li> <li>Υπαρξη χρηματοδοτικών μέσων και κατευθύνσεων κατά τη νέα προγραμματική περίοδο για την αντιμετώπιση των αποτελεσμάτων της κλιματικής αλλαγής και της διαχείρισης των κινδύνων.</li> <li>Βελτίωση του μικροκλίματος περιοχών με τοπικές δράσεις.</li> </ul>	<ul style="list-style-type: none"> <li>Κίνδυνοι καταστροφών λόγω δασικών πυρκαγιών, πλημμύρων και βιομηχανικών καταστροφών κ.α.</li> <li>Τάσεις ερημοποίησης συγκεκριμένων περιοχών στις εσωτερικές ζώνες.</li> </ul>

Συνέχεια Πίνακα

ΘΕΜΑΤΙΚΟΣ ΣΤΟΧΟΣ	ΔΥΝΑΤΑ ΣΗΜΕΙΑ	ΑΔΥΝΑΜΙΕΣ	ΕΥΚΑΙΡΙΕΣ	ΑΠΕΙΛΕΣ
<b>6. Διατήρηση και προστασία του περιβάλλοντος και προαγωγή της αποδοτικής χρήσης των πόρων</b>	<ul style="list-style-type: none"> <li>• Ενδιαφέρον ανάγλυφο τοπίο, με συνύπαρξη ορεινών όγκων, πεδινών εκτάσεων και ιδιαίτερων ακτών αισθητικής αξίας</li> <li>• Τα οικοσυστήματα που υπάρχουν στην Περιφέρεια χαρακτηρίζονται από τα σημαντικότερα της Ελλάδος και από τα πλέον σημαντικά της Ευρώπης</li> <li>• Ύπαρξη πολλών θεσμοθετημένων και αξιολογών προστατευόμενων περιοχών Natura και περιοχών κοινοτικού ενδιαφέροντος, καθώς και αξιολογής και σπάνιας χλωρίδας και πανίδας</li> <li>• Πλήθος αξιολογών και επισκεψίμων σπηλαίων, φαραγγίων</li> <li>• Σημαντικός αριθμός καθαρών ακτών βραβευμένων με «Γαλάζια Σημαία»</li> <li>• Μεγάλο μήκος ακτογραμμής σε σχέση με άλλες ηπειρωτικές Περιφέρειες και ύπαρξη αρκετών φυσικών κόλπων για τη δημιουργία μαρινών</li> <li>• Φυσικό περιβάλλον χωρίς ιδιαίτερες επιβαρύνσεις</li> <li>• Επέκταση / διεύρυνση και βελτίωση περιβαλλοντικών υποδομών</li> </ul>	<ul style="list-style-type: none"> <li>• Μη αποτελεσματική εφαρμογή περιβαλλοντικής νομοθεσίας για τον έλεγχο και τη συμμόρφωση των παρεμβάσεων</li> <li>• Προβλήματα ποσότητας, ελλιπής διαχείριση ποιότητας του νερού (υφαλμύρωση)</li> <li>• Νιτρορύπανση του εδάφους λόγω υπερεκμετάλλευσης της γεωργικής γης, σε ορισμένες περιοχές</li> <li>• Έλλειψη θεσμοθετημένων φορέων διαχείρισης των προστατευμένων περιοχών</li> <li>• Ανεπαρκής διαχείριση στερεών και υγρών αποβλήτων</li> <li>• Έλλειψη υποδομών στις Βιομηχανικές Περιοχές στο σύνολο των ΠΕ</li> <li>• Πιέσεις στο περιβάλλον από τις παραγωγικές δραστηριότητες (μονάδες ενέργειας, ελαιοουργεία και πυρηνελαιοουργία, ποιμνιοστάσια, τουριστικές εγκαταστάσεις και κατοικίες)</li> <li>• Έλλειψη σχεδίων χρήσεων γης στον εξω-οικιστικό (εκτός σχεδίου) χώρο</li> <li>• Αυξανόμενες πιέσεις στις χρήσεις γης και στο φυσικό περιβάλλον λόγω της διείσδυσης των αστικών λειτουργιών στην ύπαιθρο, της άναρχης δόμησης και της ελλιπούς χωροθέτησης παραγωγικών εγκαταστάσεων</li> <li>• Έλλειψη ισχυρών πόλων-κέντρων ανάπτυξης εθνικής εμβέλειας καθώς και κυρίαρχου αστικού δυναμικού πόλου ανάπτυξης και χωρικής συσπείρωσης</li> </ul>	<ul style="list-style-type: none"> <li>• Δημιουργία διαδρομών μονοπατιών με επιστημονικό και οικολογικό ενδιαφέρον για την ανάδειξη και αξιοποίηση τους</li> <li>• Δημιουργία σχεδίου αξιοποίησης και διάθεσης των υδάτινων αποθεμάτων με κατάλληλα έργα υποδομών (φράγματα, αρδευτικά έργα κλπ.)</li> <li>• Αξιοποίηση Εναλλακτικών – Ανανεώσιμων Πηγών Ενέργειας &amp; εφαρμογή μεθόδων εξοικονόμησης ενέργειας</li> <li>• Ίδρυση και Λειτουργία ενιαίου φορέα διαχείρισης προστατευόμενων περιοχών</li> <li>• Εφαρμογή χωροταξικού σχεδιασμού σε επίπεδο Περιφέρειας και σχεδιασμός προγράμματος αστικών αναπλάσεων (Γενικό Πολεοδομικό Σχέδιο, Σχέδιο Χωρικής και Οικιστικής Οργάνωσης της Ανοικτής Πόλης κλπ.)</li> <li>• Ωρίμανση του Σχεδίου Ολοκληρωμένης Διαχείρισης στερεών Αποβλήτων.</li> <li>• Αξιοποίηση εθνικών και Ευρωπαϊκών χρηματοδοτήσεων και άλλων χρηματοδοτικών εργαλείων (JESSICA, ΣΔΙΤ κλπ.), για περιβαλλοντικές υποδομές.</li> </ul>	<ul style="list-style-type: none"> <li>• Κίνδυνος υποβάθμισης των οικολογικών περιοχών και της κατάστασης των οικοσυστημάτων της περιοχής, από τη μη έγκαιρη εφαρμογή του θεσμικού περιβαλλοντικού πλαισίου και την εντατικοποίηση των καλλιεργειών</li> <li>• Μη θεσμοθέτηση χαρακτηρισμού Γεωργικής Γης Υψηλής Προτεραιότητας</li> <li>• Περιβαλλοντικές πιέσεις από συγκέντρωση τουριστικών δραστηριοτήτων σε θύλακες θαλάσσιας τουριστικής ανάπτυξης</li> <li>• Περαιτέρω υποβάθμιση του υδροφόρου ορίζοντα της Περιφέρειας από υπεράντληση αρδευτικού ύδατος και έλλειψη έργων εμπλουτισμού με τη χρήση / αξιοποίηση επιφανειακών υδάτων</li> </ul>

Συνέχεια Πίνακα

ΘΕΜΑΤΙΚΟΣ ΣΤΟΧΟΣ	ΔΥΝΑΤΑ ΣΗΜΕΙΑ	ΑΔΥΝΑΜΙΕΣ	ΕΥΚΑΙΡΙΕΣ	ΑΠΕΙΛΕΣ
<b>7. Προαγωγή των βιώσιμων μεταφορών και εξάλειψη των σημείων συμφόρησης σε υποδομές βασικών δικτύων</b>	<ul style="list-style-type: none"> <li>• Στρατηγική γεωγραφική θέση (γεινίαση με την Αθήνα)</li> <li>• Ύπαρξη μεγάλων οδικών αξόνων (ΠΑΘΕ, Κόρινθος - Τρίπολη- Καλαμάτα κτλ.) που συνδέουν την Περιφέρεια με την Αθήνα, την Πάτρα και τους διευρωπαϊκούς άξονες</li> <li>• Ύπαρξη διεθνή αερολιμένα στην Καλαμάτα που υποδέχεται πτήσεις charter</li> <li>• Τακτική σύνδεση του βορείου τμήματος της Περιφέρειας με την Αθήνα μέσω Προαστιακού Σιδηρόδρομου (Κιάτο)</li> </ul>	<ul style="list-style-type: none"> <li>• Το έντονο ανάγλυφο που δυσχεραίνει την δημιουργία σύγχρονων κάθετων οδικών αξόνων και ανεπαρκείς ενδοπεριφερειακές μεταφορές</li> <li>• Μεγάλες διαφοροποιήσεις στο οδικό δίκτυο πεδινών και ορεινών περιοχών.</li> <li>• Ελλείψεις στις λιμενικές υποδομές</li> <li>• Έλλειψη αεροπορικών και θαλάσσιων συνδέσεων με άλλες περιοχές της χώρας</li> <li>• Ελλείψεις στις σιδηροδρομικές μεταφορές</li> <li>• Ανεπάρκειες στο σύστημα θαλάσσιων και αεροπορικών μεταφορών.</li> </ul>	<ul style="list-style-type: none"> <li>• Αξιοποίηση Γεωγραφικής Θέσης της Περιφέρειας</li> <li>• Ολοκλήρωση οδικών αξόνων (Κόρινθος- Τρίπολη- Καλαμάτα , ΠΑΘΕ κτλ.)</li> <li>• Μετατροπή στρατιωτικού αεροδρομίου Τρίπολης σε πολιτικό και εκσυγχρονισμός αεροδρομίου Καλαμάτας</li> <li>• Αξιοποίηση του θαλασσίου άξονα Αδριατικής -Ιονίου- Ανατολικής Μεσογείου που προωθείται στο πλαίσιο των Διευρωπαϊκών Δικτύων και δημιουργία νότιας πύλης εισόδου από το λιμάνι της Καλαμάτας</li> <li>• Ολοκλήρωση του δυτικού άξονα (Πάτρα –Πύργος - Τσακώνα) ώστε να υπάρχει γρηγορότερη σύνδεση με το λιμάνι της Πάτρας</li> </ul>	<ul style="list-style-type: none"> <li>• Καθυστέρηση στην κατασκευή του δυτικού άξονα (Ολυμπία Οδός) αλλά και στην σύνδεση Κόρινθος – Πάτρα που δυσκολεύει την πρόσβαση στο λιμάνι της Πάτρας</li> <li>• Αναποτελεσματικό δίκτυο θαλάσσιων και αεροπορικών μεταφορών</li> <li>• Υστέρηση στην ανάπτυξη συνδυασμένων μεταφορών και των υποδομών και ελλιπής αξιοποίηση των διευρωπαϊκών δικτύων.</li> </ul>

Συνέχεια Πίνακα

ΘΕΜΑΤΙΚΟΣ ΣΤΟΧΟΣ	ΔΥΝΑΤΑ ΣΗΜΕΙΑ	ΑΔΥΝΑΜΙΕΣ	ΕΥΚΑΙΡΙΕΣ	ΑΠΕΙΛΕΣ
<b>8. Προώθηση της βιώσιμης απασχόλησης υψηλής ποιότητας και υποστήριξης της κινητικότητας των εργαζομένων</b>	<ul style="list-style-type: none"> <li>• Σχετικά υψηλά ποσοστά απασχόλησης, σε σχέση με αυτά της Χώρας, παρά τη σχετική μείωση κατά το 2011</li> <li>• Επαρκές, σε μέγεθος, εργατικό δυναμικό, από τον αντίστοιχο της Χώρας, ιδιαίτερα στους νέους 15-24 ετών</li> <li>• Ύπαρξη Κέντρων Υποστήριξης της Απασχόλησης καθώς και άλλων δομών στήριξης της απασχόλησης.</li> <li>• Η γειτνίαση της Περιφέρειας με την Αττική, με δυνατότητα αξιοποίησης της κινητικότητας του εργατικού δυναμικού.</li> </ul>	<ul style="list-style-type: none"> <li>• Έξοδος εργατικού δυναμικού από τον αγροτικό τομέα χωρίς αντίστοιχες ευκαιρίες απασχόλησης στους άλλους τομείς της οικονομίας της Περιφέρειας</li> <li>• Μείωση του ποσοστού απασχόλησης</li> <li>• Αύξηση της μερικής απασχόλησης</li> <li>• Αυξημένος δείκτης γήρανσης και εξάρτησης</li> <li>• Χαμηλό εκπαιδευτικό επίπεδο του πληθυσμού</li> <li>• Αλματώδης αύξηση της ανεργίας</li> </ul>	<ul style="list-style-type: none"> <li>• Ανάπτυξη δράσεων και προγραμμάτων στήριξης της απασχόλησης και της κατάρτισης ανέργων, απασχολούμενων και εργοδοτών</li> <li>• Αποτελεσματική αξιοποίηση προγραμμάτων κατάρτισης, εκπαίδευσης και δια βίου μάθησης, αλλά και ενεργητικής απασχόλησης, επιχειρηματικότητας και αυτό-απασχόλησης κ.α.</li> <li>• Περαιτέρω ανάπτυξη δραστηριοτήτων έντασης εργασίας (π.χ. εκπαίδευση, τουρισμός, πολιτισμός, αναψυχή και εστίαση, υγεία, κοινωνική πρόνοια).</li> <li>• Δυνατότητα της Ένταξης των γυναικών στην αγορά εργασίας, ιδιαίτερα στους τομείς της κοινωνικής οικονομίας</li> <li>• Υλοποιούμενα προγράμματα πολυαπασχόλησης στον αγροτικό χώρο</li> </ul>	<ul style="list-style-type: none"> <li>• Συρρίκνωση του πρωτογενή τομέα, στον οποίο απασχολείται ή αυτοαπασχολείται μεγάλο μέρος του εργατικού δυναμικού της Περιφέρειας</li> <li>• Σταθερά υψηλό μερίδιο μακροχρόνιας ανεργίας στο σύνολο του πληθυσμού των ανέργων.</li> <li>• Τάση μείωσης του οικονομικά ενεργού πληθυσμού.</li> <li>• Υποαπασχόληση στον αγροτικό τομέα</li> <li>• Αναποτελεσματική αξιοποίηση των προγραμμάτων ανάπτυξης του ανθρώπινου δυναμικού.</li> </ul>

Συνέχεια Πίνακα

ΘΕΜΑΤΙΚΟΣ ΣΤΟΧΟΣ	ΔΥΝΑΤΑ ΣΗΜΕΙΑ	ΑΔΥΝΑΜΙΕΣ	ΕΥΚΑΙΡΙΕΣ	ΑΠΕΙΛΕΣ
<b>9. Προώθηση της κοινωνικής ένταξης και καταπολέμηση της φτώχειας και κάθε διάκρισης</b>	<ul style="list-style-type: none"> <li>Ομοιογένεια του πληθυσμού της Περιφέρειας.</li> <li>Ύπαρξη συλλογικών φορέων κοινωνικά ευπαθών ομάδων πληθυσμού</li> <li>Δημιουργία και λειτουργία κοινωνικών υποδομών / δομών στο πλαίσιο του ΕΣΠΑ.</li> </ul>	<ul style="list-style-type: none"> <li>Περιορισμένος αριθμός βρεφονηπιακών και παιδικών σταθμών</li> <li>Ελλιπής συντονισμός και μη βέλτιστη αξιοποίηση των υποδομών πρωτοβάθμιας και δευτεροβάθμιας υγείας</li> <li>Γήρανση γενικού πληθυσμού και απασχολούμενου δυναμικού.</li> <li>Χαμηλό εκπαιδευτικό επίπεδο συγκριτικά μς το Μ.Ο της Χώρας.</li> <li>Δυσκολίες ένταξης γυναικών στην αγορά εργασίας.</li> <li>Υψηλό ποσοστό μη οικονομικά ενεργού πληθυσμού</li> </ul>	<ul style="list-style-type: none"> <li>Ένταξη των γυναικών στην αγορά εργασίας, ιδιαίτερα στους τομείς της κοινωνικής οικονομίας.</li> <li>Δυνατότητα αξιοποίησης κονδυλίων του ΕΣΠΑ για δράσεις κοινωνικής ένταξης και καταπολέμησης της φτώχειας.</li> </ul>	<ul style="list-style-type: none"> <li>Συνεχιζόμενη και εντεινόμενη οικονομική κρίση</li> <li>Αύξηση της ανεργίας</li> <li>Αυξητικές τάσεις της φτώχειας και του κοινωνικού αποκλεισμού.</li> <li>Τάσεις αύξησης του μη οικονομικά ενεργού πληθυσμού.</li> <li>Έξοδος από την αγορά εργασίας εργατικού δυναμικού νέας ηλικίας.</li> <li>Μείωση των δημοσίων δαπανών για υγεία-πρόνοια.</li> </ul>



Συνέχεια Πίνακα

ΘΕΜΑΤΙΚΟΣ ΣΤΟΧΟΣ	ΔΥΝΑΤΑ ΣΗΜΕΙΑ	ΑΔΥΝΑΜΙΕΣ	ΕΥΚΑΙΡΙΕΣ	ΑΠΕΙΛΕΣ
<b>10. Επένδυση στην εκπαίδευση, την κατάρτιση και την επαγγελματική κατάρτιση για την απόκτηση δεξιοτήτων και τη δια βίου μάθηση</b>	<ul style="list-style-type: none"> <li>Υπαρξη Πανεπιστημίου και ΑΤΕΙ που σχετίζονται τόσο με το πολιτισμικό απόθεμα , όσο και με τους τομείς Εκπαίδευσης, Υγείας και Αθλητισμού)</li> <li>Αξιόλογη αθλητική υποδομή</li> </ul>	<ul style="list-style-type: none"> <li>Χαμηλό επίπεδο εκπαίδευσης απασχολούμενου δυναμικού</li> <li>Χαμηλό ποσοστό μαθητών και σπουδαστών όλων των βαθμίδων εκπαίδευσης</li> <li>Υψηλό ποσοστό σχολικής διαρροής (πληθυσμός ηλικίας 18-24 που δε συμμετέχουν στην εκπαίδευση και την κατάρτιση)</li> <li>Χαμηλό ποσοστό ατόμων ηλικίας 30-34 ετών που έχουν αποφοιτήσει από την τριτοβάθμια εκπαίδευση</li> <li>Υλοποίηση οριζόντιων δράσεων στα Τομεακά Επιχειρησιακά Προγράμματα, μη λαμβάνοντας υπόψη τις ιδιαιτερότητες της Περιφέρειας.</li> </ul>	<ul style="list-style-type: none"> <li>Αξιοποίηση των Τριτοβάθμιων Εκπαιδευτικών Ιδρυμάτων ως δυναμικών πόλων ανάπτυξης συνδεδεμένων με την ταυτότητα της Περιφέρειας</li> <li>Συγκράτηση των αποφοίτων με υψηλό εκπαιδευτικό επίπεδο στην Περιφέρεια για την ανάπτυξη νέων δραστηριοτήτων συνδεδεμένων με τον παραγωγικό ιστό</li> <li>Πλήρης ενεργοποίηση της Επιτροπής Επαγγελματικής Κατάρτισης και υλοποίηση των υποχρεώσεων που απορρέουν από τον Ν.3892/2010 σχετικά με τη Δια Βίου Μάθηση</li> <li>Εφαρμογή Περιφερειακού Σχεδίου Δια Βίου Μάθησης</li> </ul>	<ul style="list-style-type: none"> <li>Έξοδος από την αγορά εργασίας εργατικού δυναμικού νέας ηλικίας.</li> <li>Αστικοποίηση και ερμηνοποίηση περιοχών της υπαίθρου.</li> </ul>

Συνέχεια Πίνακα

ΘΕΜΑΤΙΚΟΣ ΣΤΟΧΟΣ	ΔΥΝΑΤΑ ΣΗΜΕΙΑ	ΑΔΥΝΑΜΙΕΣ	ΕΥΚΑΙΡΙΕΣ	ΑΠΕΙΛΕΣ
<b>11. Ενίσχυση της θεσμικής ικανότητας των δημόσιων αρχών και των ενδιαφερόμενων φορέων και της αποτελεσματικής δημόσιας διοίκησης</b>	<ul style="list-style-type: none"> <li>• Ύπαρξη διαχειριστικής επάρκειας σε περιφερειακούς φορείς για την υλοποίηση συγχρηματοδοτούμενων έργων</li> <li>• Το νέο νομοθετικό πλαίσιο του προγράμματος «Καλλικράτης».</li> <li>• Η θεσμοθέτηση της αναδιάρθρωσης της δημόσιας διοίκησης στο πλαίσιο των νέων εθνικών μεταρρυθμίσεων</li> <li>• Η δημιουργία δομών υποστήριξης της περιφερειακής δημόσιας διοίκησης από την Αιρετή Περιφέρεια.</li> </ul>	<ul style="list-style-type: none"> <li>• Ελλιπής ή/και μη συνεκτική στελέχωση των φορέων / υπηρεσιών Δημόσιας Διοίκησης στην Περιφέρεια.</li> <li>• Έλλειψη τυποποιημένων διαδικασιών, καθώς και συστήματος παρακολούθησης της αποτελεσματικής υλοποίησής τους</li> <li>• Μη λειτουργικές κτιριακές εγκαταστάσεις με διασπορά όμορων Τμημάτων σε διαφορετικά κτίρια.</li> <li>• Απουσία αυτοματοποιημένης διαδικασίας διακίνησης εγγράφων χωρίς την ανάγκη φυσικής μεταφοράς και υπογραφής τους</li> <li>• Περιορισμένο επίπεδο ανάπτυξης της ενδοπεριφερειακής συνεργασίας και συνεννόησης μεταξύ των τοπικών υπηρεσιών της δημόσιας διοίκησης</li> </ul>	<ul style="list-style-type: none"> <li>• Εκπαίδευση στελεχών της Περιφέρειας σε τομείς ευθύνης τους</li> <li>• Αξιοποίηση των δυνατοτήτων ανάπτυξης διαπεριφερειακής, διεθνής και διαβαθμικής συνεργασίας και συνεννόησης</li> <li>• Η δυνατότητα ουσιαστικών παρεμβάσεων για την αναβάθμιση της οργάνωσης και λειτουργίας της Δημόσιας Διοίκησης κατά την τρέχουσα προγραμματική περίοδο</li> <li>• Η θεσμοθέτηση της αναδιάρθρωσης της δημόσιας διοίκησης στο πλαίσιο των νέων Εθνικών μεταρρυθμίσεων</li> <li>• Αξιοποίηση πολιτικών και προγραμμάτων για εκσυγχρονισμό της δημόσιας διοίκησης (π.χ. Κοινωνία της Πληροφορίας).</li> </ul>	<ul style="list-style-type: none"> <li>• Η μεταβίβαση αρμοδιοτήτων προς την Περιφέρεια σε συνάρτηση με την έλλειψη πόρων και την αδυναμία παροχής ηλεκτρονικών υπηρεσιών προς πολίτες και επιχειρήσεις</li> <li>• Προβλήματα οργάνωσης, συνεργασίας και επικοινωνίας μεταξύ των διαφόρων Υπηρεσιών της Περιφέρειας Πελοποννήσου</li> <li>• Αδυναμίες οργάνωσης και στελέχωσης των υπηρεσιών της Δημόσιας Διοίκησης στην Περιφέρεια και στην Κεντρική Διοίκηση</li> <li>• Οι αντανakλαστικές αντιδράσεις κατά την αναδιοργάνωση της δημόσιας διοίκησης.</li> </ul>

**ΠΙΝΑΚΑΣ Δ.2α**

**ΠΟΡΕΙΑ ΕΠΙΤΕΥΞΗΣ ΔΕΙΚΤΩΝ ΑΠΟΤΕΛΕΣΜΑΤΟΣ ΕΤΠΑ**

ΕΠ "ΠΕΛΟΠΟΝΝΗΣΟΣ" 2014-2020															
ΠΙΝΑΚΑΣ Δ.2α															
ΠΟΡΕΙΑ ΕΠΙΤΕΥΞΗΣ ΔΕΙΚΤΩΝ ΑΠΟΤΕΛΕΣΜΑΤΟΣ ΕΤΠΑ															
ΑΠ	ΕΠ.ΠΡ.	ΚΩΔΙΚΟΣ ΔΕΙΚΤΗ	ΠΕΡΙΓΡΑΦΗ ΔΕΙΚΤΗ	ΜΟΝΑΔΑ ΜΕΤΡΗΣΗΣ	ΤΙΜΗ ΒΑΣΗΣ	ΕΤΟΣ ΒΑΣΗΣ	ΤΙΜΗ ΣΤΟΧΟΥ	2014	2015	2016	2017	ΥΛΟΠΟΙΗΣΗ ΝΑΙ/ΟΧΙ	ΕΠΙΤΕΥΞΗ ΩΣ ΠΡΟΣ ΤΙΜΗ ΒΑΣΗΣ	ΕΠΙΤΕΥΞΗ ΩΣ ΠΡΟΣ ΤΙΜΗ ΣΤΟΧΟΥ	ΠΑΡΑΤΗΡΗΣΕΙΣ
ΑΠ1	1a	T2401	Ερευνητικοί Τομείς και Κλάδοι που αναπτύσσονται στην Περιφέρεια	Αριθμός	7,00	2014	8,00	7,00	7,00	7,00		ΟΧΙ	100,0%	87,5%	Οι τιμές επίτευξης του στόχου κατά το έτος 2017 δεν συμπληρώνεται, λόγω μη υπάρξης υλοποίησης και επικαιροποιημένων στοιχείων στην Περιφέρεια.
ΑΠ1	1b	T2402	Επιχειρηματικές δαπάνες για έρευνα και ανάπτυξη (ως ποσοστό του Περιφερειακού ΑΕΠ)	Ποσοστό (%)	0,09	2011	0,11	-	0,04	-		ΟΧΙ	44,4%	36,4%	Για τα έτη 2014, 2016 και 2017 δεν υπάρχουν διαθέσιμα στοιχεία επιχειρηματικών δαπανών για έρευνα και ανάπτυξη, καθώς αφ΄ ενός ο συγκεκριμένος δείκτης μετράται ανά διετία, αφ΄ ετέρου τα στοιχεία του 2017, καθίστανται διαθέσιμα σε περιφερειακό επίπεδο, με καθυστέρηση τριών (3) ετών. Σημειώνεται ωστόσο, ότι η τιμή του δείκτη για το 2013, η οποία είναι διαθέσιμη σήμερα ανέρχεται σε 0,015.
ΑΠ1	2b	T2403	Ακαθάριστη Προστιθέμενη Αξία ΤΠΕ	Εκατομμύρια ευρώ	177,00	2011	186,00	112,00	106,00	-		ΟΧΙ	59,9%	57,0%	Για το 2017 και 2016 δεν υπάρχουν διαθέσιμα στοιχεία από την ΕΛΣΤΑΤ. Τα δε διαθέσιμα στοιχεία για το έτος 2015 είναι προσωρινά, ενώ επικαιροποιήθηκαν τα στοιχεία για το έτος 2014.
ΑΠ1	2c	T2405	Κατηγορίες παρεχόμενων υπηρεσιών ΤΠΕ από δημόσιους φορείς της Περιφέρειας	Αριθμός	2,00	2014	3,00	2,00	2,00	3,00		ΟΧΙ	150,0%	100,0%	
ΑΠ1	3a	T2408	Ακαθάριστη Προστιθέμενη Αξία στους κλάδους υψηλής Προστιθέμενης Αξίας	Εκατομμύρια Ευρώ	2.752,00	2011	3.160,00	2.308,00	2.272,00	-		ΝΑΙ	82,6%	71,9%	Για το 2017και 2016 δεν υπάρχουν διαθέσιμα στοιχεία από την ΕΛΣΤΑΤ. Επίσης, επικαιροποιήθηκαν τα στοιχεία για το έτος 2014.
ΑΠ1	3c	T2409	Ακαθάριστη Προστιθέμενη Αξία	Εκατομμύρια Ευρώ	7.885,00	2011	8.900,00	6.864,00	6.868,00	-		ΟΧΙ	87,1%	77,2%	Για το 2016 και 2017 δεν υπάρχουν διαθέσιμα στοιχεία από την ΕΛΣΤΑΤ. Επικαιροποιήθηκαν τα στοιχεία για το έτος 2014
ΑΠ1	3d	T2407	Αξία εξαγωγών	Εκατομμύρια ευρώ	4.343,14	2011	4.780,00	4.800,03	3.666,51	3.386,88	4.315,74	ΟΧΙ	99,4%	90,3%	Η τιμή βάσης και στόχου του δείκτη, δεν ανταποκρίνεται στη μονάδα μέτρησης, λόγω λανθασμένης καταχώρησης κατά τον σχεδιασμό του ΕΠ. Συγκεκριμένα η τιμή στο εγκεκριμένο ΕΠ, είναι εκφρασμένη σε χιλιάδες Ευρώ, ενώ η μονάδα μέτρησης του δείκτη
ΑΠ2Β	9a	T2426	Πρόσβαση και χρήση υπηρεσιών Υγείας (Πρωτοβάθμια, Δευτεροβάθμια, Τριτοβάθμια)	Αριθμός επισκέψεων	1.019.694,00	2014	1.080.857,00	958.220,00	1.006.813,00		1.308.061,00	ΝΑΙ	128,3%	121,0%	
ΑΠ2Β	9a	T2427	Δυναμικότητα των υποδομών πρόνοιας της Περιφέρειας	Άτομα	210,00	2014	270,00	210,00				ΝΑΙ	100,0%	77,8%	Οι τιμές επίτευξης του στόχου για το 2017 και για τα προηγούμενα έτη δεν συμπληρώνονται λόγω μη υπάρξης ολοκληρωθεισών παρεμβάσεων στο Πρόγραμμα και μη επικαιροποιημένων στοιχείων για την Περιφέρεια.
ΑΠ2Β	9b	T2410	Άμεσα ωφελούμενος αστικός πληθυσμός	Άτομα	50.000,00	2014	90.000,00	50.000,00				ΟΧΙ	100,0%	55,6%	Οι τιμές επίτευξης του στόχου για το 2017 και για τα προηγούμενα έτη δεν συμπληρώνονται λόγω μη υπάρξης ολοκληρωθεισών παρεμβάσεων στο Πρόγραμμα και μη επικαιροποιημένων στοιχείων για την Περιφέρεια.
ΑΠ2Β	9c	T2431	Κοινωνικές επιχειρήσεις	Επιχειρήσεις	68,00	2014	100,00	68,00	-	-	75,00	ΟΧΙ	110,3%	75,0%	Φορείς εγγεγραμμένοι στο Γενικό Μητρώο Φορέων Κοινωνικής και Αλληλέγγυας Οικονομίας έως το τέλος του έτους 2017.
ΑΠ2Β	9d	T2412	Άμεσα ωφελούμενος πληθυσμός των περιοχών που εφαρμόζονται προγράμματα τοπικής ανάπτυξης	Άτομα	80.000,00	2014	120.000,00	80.000,00	0,00	0,00	333.288,00	ΟΧΙ	416,6%	277,7%	Η τιμή επίτευξης αφορά τον άμεσα ωφελούμενο πληθυσμό των τεσσάρων προγραμμάτων Τοπικής Ανάπτυξης που εφαρμόζονται στην Περιφέρεια, αφαιρουμένων των επικαλύψεων μεταξύ των περιοχών αναφοράς του κάθε Προγράμματος.
ΑΠ2Β	10a	T2414	Άμεσα ωφελούμενοι μαθητές	Αριθμός	5.500,00	2012	7.750,00					ΝΑΙ	0,0%	0,0%	Οι τιμές επίτευξης του στόχου για το 2017 και για τα προηγούμενα έτη δεν συμπληρώνονται λόγω μη υπάρξης ολοκληρωθεισών παρεμβάσεων στο Πρόγραμμα και μη επικαιροποιημένων στοιχείων για την Περιφέρεια.
ΑΠ2Β	10a	T2413	Άμεσα ωφελούμενοι φοιτητές	Αριθμός	800,00	2012	1.150,00					ΝΑΙ	0,0%	0,0%	Οι τιμές επίτευξης του στόχου για το 2017 και για τα προηγούμενα έτη δεν συμπληρώνονται λόγω μη υπάρξης ολοκληρωθεισών παρεμβάσεων στο Πρόγραμμα και μη επικαιροποιημένων στοιχείων για την Περιφέρεια.
ΑΠ3	4c	T2415	Ετήσια εξοικονόμηση τελικής ενέργειας	ΚΤΟΕ	69,76	2013	902,10	144,05	192,13	231,97		ΟΧΙ	332,5%	25,7%	Οι τιμές του δείκτη έχουν επικαιροποιηθεί βάσει του νέου ΕΣΔΕΑ καθώς στο νέο σχέδιο δράσης έγιναν κάποιες μικρές αλλαγές στη μεθοδολογία μέτρησης του δείκτη. Η τιμή για το έτος 2017 θα είναι διαθέσιμη στην επόμενη ετήσια έκθεση υλοποίησης (2018).
ΑΠ3	5a	T2417	Πληθυσμός που επωφελείται από μέτρα διαχείρισης κινδύνων	Ποσοστό (%)	50,00	2011	90,00					ΟΧΙ	0,0%	0,0%	Οι τιμές επίτευξης του στόχου κατά το έτος 2017 δεν συμπληρώνεται, λόγω μη υπάρξης υλοποίησης και επικαιροποιημένων στοιχείων στην Περιφέρεια.
ΑΠ3	6a	T2419	Κλάσμα στερεών αποβλήτων που οδηγείται σε ανακύκλωση	Ποσοστό (%) επί της συνολικής παραγωγής ΑΣΑ	5,00	2014	9,00	5,00		6,80		ΟΧΙ	136,0%	75,6%	Δεν υπάρχουν διαθέσιμα στοιχεία για το έτος 2017. Η τιμή για το έτος 2016, προέκυψε από συνδυασμό δύο πηγών, της Ελληνικής Εταιρείας Αξιοποίησης-Ανακύκλωσης (ΕΕΑΑ) και του εγκεκριμένου ΠΕΣΔΑ της Περιφέρειας Πελοποννήσου.
ΑΠ3	6b	T2420	Πληθυσμός που εξυπηρετείται από βελτιωμένη παροχή νερού	Άτομα	460.000,00	2014	500.000,00	460.000,00				ΝΑΙ	100,0%	92,0%	Τα στοιχεία θα προσδιορισθούν κατόπιν σχετικής Έρευνας Πεδίου, και σύμφωνα με τον προγραμματισμό της ΕΥΔ, συμπληρωθούν στην Ετήσια Έκθεση Υλοποίησης 2018.
ΑΠ3	6b	T2461	Υδατικά συστήματα με καλή κατάσταση σε τουλάχιστον μια από τις κατηγορίες (οικολογική, χημική, ποσοτική) της Οδηγίας 2000/60/ΕΚ	Ποσοστό (%)	48,00	2014	52,00	48,00				ΝΑΙ	100,0%	92,3%	Τα στοιχεία θα προσδιορισθούν κατόπιν σχετικής Έρευνας Πεδίου, και σύμφωνα με τον προγραμματισμό της ΕΥΔ, συμπληρωθούν στην Ετήσια Έκθεση Υλοποίησης 2018.
ΑΠ3	6c	T2421	Επισκέψεις σε φυσικούς και πολιτιστικούς πόρους	Αριθμός	180.000,00	2013	250.000,00	1.448.074,00	1.510.761,00	1.469.342,00	1.732.464,00	ΝΑΙ	962,5%	693,0%	Οι τιμές επίτευξης του στόχου αναφέρονται μόνο σε επισκέψεις σε μουσεία και κύριους αρχαιολογικούς χώρους της Περιφέρειας. Επικαιροποιήθηκε η τιμή επίτευξης για το έτος 2016.
ΑΠ3	6d	T2462	Ποσοστό προστατευόμενων περιοχών (σύνολο περιοχών Natura 2000) με εργαλεία διαχείρισης	Ποσοστό (%)	13,00	2014	100,00	13,00	13,00	13,00	13,00	ΟΧΙ	100,0%	13,0%	Τα νέα στοιχεία θεσμοθετήθηκαν το έτος 2018.
ΑΠ3	6e	T2422	Περιοχές που αναβαθμίζονται σε αστικά οικιστικά κέντρα	Τετ. χλμ.	150,00	2014	500,00	150,00				ΟΧΙ	100,0%	30,0%	Οι τιμές επίτευξης του στόχου για το 2017 και για τα προηγούμενα έτη δεν συμπληρώνονται λόγω μη υπάρξης ολοκληρωθεισών παρεμβάσεων στο Πρόγραμμα και μη επικαιροποιημένων στοιχείων για την Περιφέρεια.
ΑΠ4	7b	T2423	Χρονοαπόσταση	Λεπτά / Χλμ	0,22	2014	0,10	0,22				ΝΑΙ	100,0%	220,0%	Τα στοιχεία θα προσδιορισθούν κατόπιν σχετικής Έρευνας Πεδίου, και σύμφωνα με τον προγραμματισμό της ΕΥΔ, συμπληρωθούν στην Ετήσια Έκθεση Υλοποίησης 2018
ΑΠ4	7c	T2463	Μετακινούμενοι επιβάτες μέσω των λιμανιών της Περιφέρειας	Αριθμός	332.000,00	2011	370.000,00	830.375,00	649.853,00	727.890,00		ΟΧΙ	219,2%	196,7%	Τα στοιχεία για το έτος 2017 θα δημοσιοποιηθούν μέχρι το τέλος του έτους 2018.

## **ΠΙΝΑΚΑΣ Δ.2β**

**ΠΟΡΕΙΑ ΕΠΙΤΕΥΞΗΣ ΔΕΙΚΤΩΝ ΑΠΟΤΕΛΕΣΜΑΤΟΣ ΕΚΤ**

ΕΠ "ΠΕΛΟΠΟΝΝΗΣΟΣ" 2014-2020

ΠΙΝΑΚΑΣ Δ.2β

ΠΟΡΕΙΑ ΕΠΙΤΕΥΞΗΣ ΔΕΙΚΤΩΝ ΑΠΟΤΕΛΕΣΜΑΤΟΣ ΕΚΤ

ΑΠ	ΕΠ.ΠΡ.	ΚΩΔΙΚΟΣ ΔΕΙΚΤΗ	ΠΕΡΙΓΡΑΦΗ ΔΕΙΚΤΗ	ΜΟΝΑΔΑ ΜΕΤΡΗΣΗΣ	ΤΙΜΗ ΒΑΣΗΣ	ΕΤΟΣ ΒΑΣΗΣ	ΤΙΜΗ ΣΤΟΧΟΥ	2014	2015	2016	2017	ΣΩΡΕΥΤΙΚΗ ΤΙΜΗ 2017	ΥΛΟΠΟΙΗΣΗ ΝΑΙ/ΟΧΙ	ΕΠΙΤΕΥΞΗ ΩΣ ΠΡΟΣ ΤΙΜΗ ΒΑΣΗΣ	ΕΠΙΤΕΥΞΗ ΩΣ ΠΡΟΣ ΤΙΜΗ ΣΤΟΧΟΥ
ΑΠ2Α	8iii	CR06	Συμμετέχοντες που κατέχουν θέση απασχόλησης, συμπεριλαμβανομένης της αυτοαπασχόλησης εντός έξι μηνών από τη λήξη της συμμετοχής τους	Άτομα	105,00	2014	126,00	0,00	0,00	0,00	0,00	0,00	ΌΧΙ	0,0%	0,0%
ΑΠ2Α	8v	CR03	Συμμετέχοντες που αποκτούν εξειδίκευση αμέσως μετά τη λήξη της συμμετοχής τους	Άτομα	540,00	2014	660,00	0,00	0,00	0,00	0,00	0,00	ΌΧΙ	0,0%	0,0%
ΑΠ2Α	9i	10502	Συμμετέχοντες που αποδεσμεύονται από τη φροντίδα εξαρτημένων ατόμων και που δραστηριοποιούνται σε αναζήτηση εργασίας, που συμμετέχουν σε εκπαίδευση/κατάρτιση, που κατέχουν θέση απασχόλησης, συμπεριλαμβανομένης της αυτοαπασχόλησης, ή που διατηρούν τη θέση	Άτομα	853,00	2016	7.490,00	0,00	8,00	853,00	1.003,00	1.864,00	ΝΑΙ	218,5%	24,9%
ΑΠ2Α	9i	CR06	Συμμετέχοντες που κατέχουν θέση απασχόλησης, συμπεριλαμβανομένης της αυτοαπασχόλησης εντός έξι μηνών από τη λήξη της συμμετοχής τους	Άτομα	48,00		60,00	0,00	0,00	0,00	0,00	0,00	ΌΧΙ	0,0%	0,0%
ΑΠ2Α	9ii	05504	Αριθμός δομών που προσφέρουν βελτιωμένες/διευρυμένες υπηρεσίες	Αριθμός	0,00	2014	7,00	0,00	0,00	0,00	0,00	0,00	ΝΑΙ		0,0%
ΑΠ2Α	9ii	11104	Μετανάστες, συμμετέχοντες αλλοδαπής προέλευσης, μειονότητες (συμπεριλαμβανομένων περιθωριοποιημένων κοινοτήτων, όπως οι Ρομ) που δραστηριοποιούνται σε αναζήτηση εργασίας, που συμμετέχουν σε εκπαίδευση/κατάρτιση, που αποκτούν εξειδίκευση, που κατέχουν θέση απασχόλησης, συμπεριλαμβανομένης της αυτοαπασχόλησης, αμέσως μετά τη λήξη της συμμετοχής τους	Άτομα	10,00	2014	13,00	0,00	0,00	0,00	0,00	0,00	ΌΧΙ	0,0%	0,0%
ΑΠ2Α	9iii	05504	Αριθμός δομών που προσφέρουν βελτιωμένες/διευρυμένες υπηρεσίες	Αριθμός	0,00	2014	5,00	0,00	0,00	0,00	0,00	0,00	ΝΑΙ		0,0%
ΑΠ2Α	9iii	10502	Συμμετέχοντες που αποδεσμεύονται από τη φροντίδα εξαρτημένων ατόμων και που δραστηριοποιούνται σε αναζήτηση εργασίας, που συμμετέχουν σε εκπαίδευση/κατάρτιση, που κατέχουν θέση απασχόλησης, συμπεριλαμβανομένης της αυτοαπασχόλησης, ή που διατηρούν τη θέση	Άτομα	0,00	2016	425,00	0,00	0,00	0,00	8,00	8,00	ΝΑΙ		1,9%
ΑΠ2Α	9iii	11509	Ποσοστό σχολείων που παρέχουν υπηρεσίες εκπαιδευτικής στήριξης σε μαθητές ΑΜΕΑ	Ποσοστό (%)	4,20	2016	4,57	0,00	0,00	4,20	4,94	4,94	ΝΑΙ	117,6%	108,1%
ΑΠ2Α	9iv	05504	Αριθμός δομών που προσφέρουν βελτιωμένες/διευρυμένες υπηρεσίες	Αριθμός	0,00	2014	16,00	0,00	0,00	0,00	0,00	0,00	ΝΑΙ		0,0%
ΑΠ2Α	9iv	11206	Ποσοστό ατόμων που πλήττονται από τη φτώχεια και ωφελούνται από τις υπηρεσίες των Τοπικών Ομάδων Υγείας (ΤΟΜΥ) στο σύνολο των ατόμων που ωφελούνται από τις υπηρεσίες των Τοπικών Ομάδων Υγείας (ΤΟΜΥ)	Ποσοστό (%)	0%	2014	35,70%	0,00	0,00	0,00	0,00	0,00	ΌΧΙ		0,0%
ΑΠ2Α	9iv	11207	Ποσοστό των ατόμων που ωφελούνται από υπηρεσίες ψυχικής υγείας στις συγχρηματοδοτούμενες δομές στο σύνολο των ατόμων που ωφελούνται από υπηρεσίες ψυχικής υγείας στην περιφέρεια	Ποσοστό (%)	0,72%	2016	2,24%	0,00	0,00	0,00	0,00	0,00	ΌΧΙ	0,0%	0,0%
ΑΠ2Α	9iv	11208	Ποσοστό των ατόμων που ωφελούνται από υπηρεσίες υγείας για εξαρτήσεις προς το σύνολο των ατόμων που αιτήθηκαν υπηρεσίες για εξαρτήσεις	Ποσοστό (%)	0%	2014	29,01%	0,00	0,00	0,00	0,00	0,00	ΌΧΙ		0,0%
ΑΠ2Α	9v	11303	Αριθμός υποστηριζόμενων υφιστάμενων και νέων φορέων κοινωνικής και αλληλέγγυας οικονομίας που η λειτουργία τους συνεχίζεται ένα έτος μετά τη λήξη της παρέμβασης	Αριθμός	25,00	2014	75,00	0,00	0,00	0,00	0,00	0,00	ΌΧΙ	0,0%	0,0%
ΑΠ2Α	9vi	CR06	Συμμετέχοντες που κατέχουν θέση απασχόλησης, συμπεριλαμβανομένης της αυτοαπασχόλησης εντός έξι μηνών από τη λήξη της συμμετοχής τους	Άτομα	16,00	2014	30,00	0,00	0,00	0,00	0,00	0,00	ΌΧΙ	0,0%	0,0%

### **ΠΙΝΑΚΑΣ Δ.3**

#### **ΑΞΙΟΛΟΓΗΣΗ ΤΗΣ ΕΠΙΚΑΙΡΟΤΗΤΑΣ ΤΗΣ ΛΟΓΙΚΗΣ ΤΗΣ ΠΑΡΕΜΒΑΣΗΣ**

ΠΙΝΑΚΑΣ 6.3

ΑΞΙΟΛΟΓΗΣΗ ΤΗΣ ΕΠΙΚΑΙΡΟΤΗΤΑΣ ΤΗΣ ΛΟΓΙΚΗΣ ΤΗΣ ΠΑΡΕΜΒΑΣΗΣ

ΑΠ	Τ Ε Α Ι Μ Ο	ΘΕΜΑΤΙΚΟΙ ΣΤΟΧΟΙ/ΕΠΕΝΔΥΤΙΚΕΣ ΠΡΟΤΕΡΑΙΟΤΗΤΗΤΕΣ			ΕΙΔΙΚΟΙ ΣΤΟΧΟΙ		ΔΕΙΚΤΕΣ ΑΠΟΤΕΛΕΣΜΑΤΟΣ							ΔΡΑΣΕΙΣ	ΔΕΙΚΤΕΣ ΕΚΡΟΩΝ						ΣΧΟΛΙΑ / ΠΑΡΑΤΗΡΗΣΕΙΣ	
		ΚΩΔ.	ΤΙΤΛΟΣ	ΠΡΟΫΠ/ΣΜΟΣ Δ.Δ.	ΚΩΔ.	ΤΙΤΛΟΣ	ΚΩΔ.	ΠΕΡΙΓΡΑΦΗ	ΜΟΝΑΔΑ ΜΕΤΡΗΣΗΣ	ΤΙΜΗ ΒΑΣΗΣ	ΕΤΟΣ ΑΝΑΦΟΡΑΣ	ΤΙΜΗ ΣΤΟΧΟΣ	ΣΥΧΝΟΤΗΤΑ ΑΝΑΦΟΡΑΣ		ΠΗΓΗ	ΚΩΔ.	ΠΕΡΙΓΡΑΦΗ	ΜΟΝΑΔΑ ΜΕΤΡΗΣΗΣ	ΤΙΜΗ ΣΤΟΧΟΣ	ΣΥΧΝΟΤΗΤΑ ΑΝΑΦΟΡΑΣ		ΠΗΓΗ
1	ΕΤΠΑ	Θ.Σ.1	Ενίσχυση της έρευνας, της τεχνολογικής ανάπτυξης και της καινοτομίας	6.000.000																		
	ΕΤΠΑ	1a	Ενίσχυση υποδομών έρευνας και καινοτομίας και ικανοτήτων ανάπτυξης αριστείας στον τομέα της έρευνας και καινοτομίας και προώθηση κέντρων ικανότητας, ιδίως των κέντρων ευρωπαϊκού ενδιάμεσου	1.875.000	1.1.1	Αύξηση των ερευνητικών δραστηριοτήτων στην Περιφέρεια, που κατά κύριο λόγο εξυπηρετούν τις Περιφερειακές αναπτυξιακές ανάγκες και προοπτικές.	T2401	Ερευνητικοί τομείς και κλάδοι που αναπτύσσονται στην Περιφέρεια	Αριθμός	7	2014	8	Κάθε δύο (2) χρόνια	ΓΓΕΤ	*Ενίσχυση της αναβάθμισης, συμπλήρωσης ή / και επέκτασης ή και δημιουργίας ερευνητικών υποδομών στη Πελοπόννησο, κυρίως για την εξυπηρέτηση των αναπτυξιακών στόχων της Περιφέρειας.	CO24	Έρευνα, καινοτομία: Αριθμός νέων ερευνητών σε φορείς που λαμβάνουν ενίσχυση	Ισοδύναμα πλήρους απασχόλησης	6,00	Κάθε δύο (2) χρόνια	*Μηχανισμός υποστήριξης ΜΜΕ και Καινοτομίας *ΓΓΕΤ	Ασάφεια ορισμού και μεθοδολογίας υπολογισμού δείκτη αποτελέσματος.  Ασαφής πηγή
	ΕΤΠΑ	1b	Προαγωγή επιχειρηματικών επενδύσεων στην έρευνα και καινοτομία, ανάπτυξη δεσμών και συνεργειών μεταξύ επιχειρήσεων, κέντρων έρευνας και ανάπτυξης και του τομέα της τριτοβάθμιας εκπαίδευσης, ιδίως μέσω της προαγωγής επενδύσεων στην ανάπτυξη προϊόντων και υπηρεσιών, στη μεταφορά τεχνολογίας, στην κοινωνική καινοτομία, στην οικολογική καινοτομία, στις εφαρμογές παροχής δημόσιων υπηρεσιών, στην ενθάρρυνση της ζήτησης, στη δικτύωση, στα συμπλέγματα φορέων και στην ανοικτή καινοτομία μέσω ευφυούς εξειδίκευσης, καθώς και στήριξη της τεχνολογικής και εφαρμοσμένης έρευνας, δοκιμαστικών δράσεων, ενεργειών έγκαιρης επικύρωσης προϊόντων, προηγμένων ικανοτήτων παραγωγής και πρώτης παραγωγής, ειδικά	4.125.000	1.2.1	Αύξηση των επιχειρηματικών δαπανών για τεχνολογική και μη τεχνολογική καινοτομία	T2402	Επιχειρηματικές δαπάνες για έρευνα και ανάπτυξη (ως ποσοστό του Περιφερειακού ΑΕΠ)	Ποσοστό (%)	0,09	2011	0,11	Κάθε δύο (2) χρόνια	Σύστημα παρακολούθησης ή/και ΓΓΕΤ	* Δημιουργία και λειτουργία υποστηρικτικού μηχανισμού και μέσων για ίδρυση ή / και ανάπτυξη καινοτόμων επιχειρήσεων.  * Προώθηση της έρευνας και της καινοτομίας, ή / και της χρήσης των αποτελεσμάτων έρευνας και τεχνολογίας, στην παραγωγική και εμπορική δραστηριότητα, υφιστάμενων και νέων ΜΜΕ.  *Ενίσχυση των συμφωνητικών συνεργασίας μεταξύ επιχειρήσεων και φορέων έρευνας και καινοτομίας για ενσωμάτωση των αποτελεσμάτων της έρευνας / τεχνολογίας και καινοτομιών στη παραγωγική και λειτουργική διαδικασία των επιχειρήσεων.	CO01	Παραγωγικές επενδύσεις: Αριθμός επιχειρήσεων που λαμβάνουν στήριξη	Επιχειρήσεις	380,00	Κάθε χρόνο	Σύστημα Παρακολούθησης	Ανάγκη προσθήκης δείκτη για τη μέτρηση του βαθμού καινοτομίας. Ως καταλληλότερος προτείνεται ο CO28.  Ασαφής πηγή
															CO02	Παραγωγικές επενδύσεις: Αριθμός επιχειρήσεων που λαμβάνουν επιχειρηρήσεις	Επιχειρήσεις	30	Κάθε χρόνο	Σύστημα Παρακολούθησης		
															CO04	Παραγωγικές επενδύσεις: Αριθμός επιχειρήσεων που λαμβάνουν μη οικονομική στήριξη	Επιχειρήσεις	350	Κάθε χρόνο	Σύστημα Παρακολούθησης		
															CO26	Έρευνα καινοτομία: Αριθμός επιχειρήσεων που συνεργάζονται με ερευνητικά ιδρύματα	Επιχειρήσεις	40	Κάθε χρόνο	Σύστημα Παρακολούθησης		
	ΕΤΠΑ	Θ.Σ.2	Βελτίωση της πρόσβασης, της χρήσης και της ποιότητας των τεχνολογιών των πληροφοριών και των επικοινωνιών	3.125.000																		
	ΕΤΠΑ	2b	Ανάπτυξη προϊόντων και υπηρεσιών ΤΠΕ, ηλεκτρονικό εμπόριο και αύξηση της ζήτησης για ΤΠΕ	1.875.000	1.3.1	Διεύρυνση της ανάπτυξης και χρήσης ΤΠΕ συμπεριλαμβανομένου και του ηλεκτρονικού εμπορίου, από τις επιχειρήσεις της Περιφέρειας	T2403	Ακαθάριστη Προστιθέμενη Αξία ΤΠΕ	Εκατομμύρια Ευρώ	177,00	2011	186,00	Κάθε δύο (2) χρόνια	Μηχανισμός Υποστήριξης των ΜΜΕ και καινοτομίας	* Ενίσχυση επενδύσεων για ανάπτυξη ηλεκτρονικού εμπορίου (όπως, ηλεκτρονικό εμπόριο ή / και digital Marketing)..  * Ενίσχυση υφιστάμενων ή νέων επιχειρήσεων, για ανάπτυξη ή / και χρήση τεχνολογιών ΤΠΕ, στις επιχειρηματικές τους δραστηριότητες.	CO01	Παραγωγικές επενδύσεις: Αριθμός επιχειρήσεων που λαμβάνουν στήριξη	Επιχειρήσεις	80	Κάθε χρόνο	Σύστημα Παρακολούθησης	Ασαφής πηγή
	ΕΤΠΑ	2c	Ενίσχυση των εφαρμογών ΤΠΕ στον τομέα της ηλεκτρονικής διακυβέρνησης, της ηλεκτρονικής μάθησης, της ηλεκτρονικής ένταξης, του ηλεκτρονικού πολιτισμού και της ηλεκτρονικής υγείας	1.250.000	1.4.1	Παροχή υψηλής ποιότητας υπηρεσιών προς τους πολίτες και τις επιχειρήσεις με τη χρήση ΤΠΕ.	T2405	Κατηγορίες παρεχόμενων υπηρεσιών ΤΠΕ από δημόσιους φορείς της Περιφέρειας	Αριθμός	2,0	2014	3,00	Κάθε δύο (2) χρόνια	Μηχανισμός Υποστήριξης των ΜΜΕ και καινοτομίας	* Ενίσχυση των φορέων πολιτισμού και της Τοπικής Αυτοδιοίκησης της Περιφέρειας, για ανάπτυξη υποδομών και υπηρεσιών ηλεκτρονικής προβολής των πολιτιστικών πόρων της Περιφέρειας.  *Ενίσχυση των φορέων του τομέα της υγείας στη Περιφέρεια για ανάπτυξη υποδομών και υπηρεσιών ηλεκτρονικής υγείας, κυρίως στις απομακρυσμένες/ορεινές περιοχές.  *Ενίσχυση των δημόσιων υπηρεσιών και οργανισμών της Περιφέρειας για δημιουργία και λειτουργία υποδομής παροχής υψηλού επιπέδου υπηρεσιών προς τους πολίτες και τις επιχειρήσεις στους βασικούς κοινωνικούς και οικονομικούς τομείς.	T2406	Χρήστες υπηρεσιών ΤΠΕ που παρέχονται από δημόσιους φορείς	Άτομα	70.000	Κάθε χρόνο	Σύστημα Παρακολούθησης	*Ασάφεια ορισμού και μεθοδολογίας υπολογισμού δεικτών εκροών και αποτελέσματος * Αδυναμία κάλυψης από τον δείκτη αποτελέσματος των προγραμματιζόμενων παρεμβάσεων της Επενδυτικής Προτεραιότητας.
	ΕΤΠΑ	Θ.Σ.3	Βελτίωση της ανταγωνιστικότητας των μικρομεσαίων επιχειρήσεων και του γεωργικού τομέα (για το ΕΓΤΑΑ) και του τομέα της αλιείας και της υδατοκαλλιέργειας (για το ΕΤΟΑ)	31.875.000																		
	ΕΤΠΑ	3a	Προώθηση της επιχειρηματικότητας, ιδίως με τη διευκόλυνση της οικονομικής εκμετάλλευσης νέων ιδεών και τη στήριξη της δημιουργίας νέων επιχειρήσεων, μεταξύ άλλων μέσω φυτρώων επιχειρήσεων	18.750.000	1.5.1	Αύξηση της εκμετάλλευση προϊόντων έρευνας, τεχνολογίας και καινοτομιών από υφιστάμενες ΜΜΕ, για βελτίωση της παραγωγικής τους δραστηριότητας ή / και για την ανάπτυξη νέων προϊόντων.	T2408	Ακαθάριστη Προστιθέμενη Αξία στους κλάδους υψηλής Προστιθέμενης Αξίας	Εκατομμύρια Ευρώ	2.752,00	2011	3.160,00	Κάθε χρόνο	Σύστημα Παρακολούθησης / Επιμελητήρια /	* Ενίσχυση επιχειρήσεων για την αναβάθμιση και αξιοποίηση καινοτομιών και προϊόντων έρευνας και τεχνολογικής ανάπτυξης ή / και για την ανάπτυξη νέων προϊόντων και με την αξιοποίηση των αποτελεσμάτων Ε&Α και μη τεχνολογικής καινοτομίας.  * Ενίσχυση / υποστήριξη της ίδρυσης καινοτόμων επιχειρήσεων, με προτεραιότητα για την αξιοποίηση τοπικών αγροτικών προϊόντων δεύτερης μεταποίησης και μέσω υποστηρικτικών και χρηματοπιστωτικών υπηρεσιών.  * Ενίσχυση της λειτουργίας υποστηρικτικού μηχανισμού και μέσων για ίδρυση, ανάπτυξη των εργασιών καινοτόμων επιχειρήσεων και προαγωγή της επιχειρηματικότητας, κατά προτεραιότητα, σύμφωνα με τη «Στρατηγική Έξυπνης Εξειδίκευσης», στην Περιφέρεια Πελοποννήσου.	CO01	Παραγωγικές επενδύσεις: Αριθμός επιχειρήσεων που λαμβάνουν στήριξη	Επιχειρήσεις	440 360	Κάθε χρόνο	Σύστημα Παρακολούθησης	Ανάγκη εισαγωγής του πρόσθετου δείκτη εκροών (CO03) λόγω της ενταγμένης πράξης συμμετοχής του ΕΠ στο ΤΕΠΙΧ II καθώς επίσης και δείκτη συαχετιζόμενο με την καινοτομία των επιχειρήσεων. Ως καταλληλότερος προτείνεται ο CO28.
					CO02	Παραγωγικές επενδύσεις: Αριθμός επιχειρήσεων που λαμβάνουν επιχειρηρήσεις									Επιχειρήσεις	140 115	Κάθε χρόνο	Σύστημα Παρακολούθησης ΟΠΣ-ΕΣΠΑ				
					CO04	Παραγωγικές επενδύσεις: Αριθμός επιχειρήσεων που λαμβάνουν μη οικονομική στήριξη									Επιχειρήσεις	300 250	Κάθε χρόνο Ετήσια	Σύστημα Παρακολούθησης				
					CO05	Παραγωγικές επενδύσεις: Αριθμός νέων επιχειρήσεων που λαμβάνουν στήριξη									Επιχειρήσεις	20 30	Κάθε χρόνο Ετήσια	Σύστημα Παρακολούθησης				
					CO08	Παραγωγικές επενδύσεις: Αύξηση της απασχόλησης στις επιχειρήσεις που λαμβάνουν ενίσχυση									Ισοδύναμα πλήρους απασχόλησης	60 100	Κάθε χρόνο Ετήσια	Σύστημα Παρακολούθησης				
ΕΤΠΑ	3c	Στήριξη της δημιουργίας και της επέκτασης προηγμένων ικανοτήτων για την ανάπτυξη προϊόντων και υπηρεσιών	5.000.000	1.6.1	Αύξηση της Ακαθάριστης Προστιθέμενης Αξίας	T2409	Ακαθάριστη Προστιθέμενη Αξία	Εκατομμύρια Ευρώ	7.885,00	2011	8.900,00	Κάθε χρόνο	Μηχανισμός Υποστήριξης των ΜΜΕ και καινοτομίας	*Ενίσχυση της εκπόνησης και εφαρμογής επιχειρηματικών σχεδίων υφιστάμενων επιχειρήσεων για ανάπτυξη νέων προϊόντων και υπηρεσιών, κατά προτεραιότητα με τη χρήση καινοτομιών.	CO29	Έρευνα, καινοτομία: Αριθμός επιχειρήσεων που λαμβάνουν ενίσχυση για να εισάγουν νέα προϊόντα στην εταιρεία	Επιχειρήσεις	30,00	Κάθε χρόνο	Σύστημα Παρακολούθησης	Ανάγκη εισαγωγής των κοινών δεικτών CO01 και CO02.	



ΠΙΝΑΚΑΣ Δ.3

ΑΞΙΟΛΟΓΗΣΗ ΤΗΣ ΕΠΙΚΑΙΡΟΤΗΤΑΣ ΤΗΣ ΛΟΓΙΚΗΣ ΤΗΣ ΠΑΡΕΜΒΑΣΗΣ

ΑΠ	Τ Ε Α Ι Μ Ο	ΘΕΜΑΤΙΚΟΙ ΣΤΟΧΟΙ/ΕΠΕΝΔΥΤΙΚΕΣ ΠΡΟΤΕΡΑΙΟΤΗΤΕΣ			ΕΙΔΙΚΟΙ ΣΤΟΧΟΙ		ΔΕΙΚΤΕΣ ΑΠΟΤΕΛΕΣΜΑΤΟΣ							ΔΡΑΣΕΙΣ	ΔΕΙΚΤΕΣ ΕΚΚΡΩΣΗ						ΣΧΟΛΙΑ / ΠΑΡΑΤΗΡΗΣΕΙΣ	
		ΚΩΔ.	ΤΙΤΛΟΣ	ΠΡΟΫΠ/ΣΜΟΣ Δ.Δ.	ΚΩΔ.	ΤΙΤΛΟΣ	ΚΩΔ.	ΠΕΡΙΓΡΑΦΗ	ΜΟΝΑΔΑ ΜΕΤΡΗΣΗΣ	ΤΙΜΗ ΒΑΣΗΣ	ΕΤΟΣ ΑΝΑΦΟΡΑΣ	ΤΙΜΗ ΣΤΟΧΟΣ	ΣΥΧΝΟΤΗΤΑ ΑΝΑΦΟΡΑΣ		ΠΗΓΗ	ΚΩΔ.	ΠΕΡΙΓΡΑΦΗ	ΜΟΝΑΔΑ ΜΕΤΡΗΣΗΣ	ΤΙΜΗ ΣΤΟΧΟΣ	ΣΥΧΝΟΤΗΤΑ ΑΝΑΦΟΡΑΣ		ΠΗΓΗ
	ΕΤΠΑ	3d	Στήριξη της ικανότητας των ΜΜΕ να αναπτύσσονται σε περιφερειακές, εθνικές και διεθνείς αγορές, και να συμμετέχουν σε διαδικασίες καινοτομίας	8.125.000	1.7.1	Αύξηση της αξίας των εξαγωγών	T2407	Αξία εξαγωγών της Περιφέρειας	Εκατομμύρια Ευρώ	4.343.140,00	2011	4.780.000,00	Κάθε χρόνο	Επιμελητήρια	* Ενίσχυση / υποστήριξη των Επιχειρήσεων για ανάπτυξη Έρευνας / Τεχνολογίας και καινοτομιών στη παραγωγή και διάθεση των προϊόντων τους στο εξωτερικό, με τοπικής προέλευσης των ενδιάμεσων ή / και πρώτων υλών.  * Ενίσχυση / υποστήριξη των Επιχειρήσεων για την προώθηση στο εξωτερικό των μεταποιημένων προϊόντων τοπικής προέλευσης με την αξιοποίηση των αποτελεσμάτων έρευνας και χρήση καινοτομιών.  *Ενίσχυση υφιστάμενων επιχειρήσεων για τον αναπροσδιορισμό του επιχειρηματικού τους μοντέλου, με εξαγωγικό προσανατολισμό των παραγωγικών και εμπορικών δραστηριοτήτων τους.	CO01	Παραγωγικές επενδύσεις: Αριθμός επιχειρήσεων που λαμβάνουν στήριξη	Επιχειρήσεις	55,00	Κάθε χρόνο	Σύστημα Παρακολούθησης	Ανάγκη προσθήκης δείκτη για τη μέτρηση του βαθμού καινοτομίας. Ως καταλληλότερος προτείνεται ο CO28.
															CO02	Παραγωγικές επενδύσεις: Αριθμός επιχειρήσεων που λαμβάνουν επιχορηγήσεις	Επιχειρήσεις	55	Κάθε χρόνο	Σύστημα Παρακολούθησης		
															CO05	Παραγωγικές επενδύσεις: Αριθμός νέων επιχειρήσεων που λαμβάνουν στήριξη	Επιχειρήσεις	12	Κάθε χρόνο	Σύστημα Παρακολούθησης		
															CO08	Παραγωγικές επενδύσεις: Αύξηση της απασχόλησης στις επιχειρήσεις που λαμβάνουν ενίσχυση	Ισοδύναμα πλήρους απασχόλησης	40	Κάθε χρόνο	Σύστημα Παρακολούθησης		
	EKT	Θ.Ι. 8	Προώθηση της διατηρήσιμης και ποιοτικής απασχόλησης και στήριξη της κινητικότητας του εργατικού δυναμικού	5.174.606																		
	EKT	8iii	Αυτοαπασχόληση, επιχειρηματικότητα και δημιουργία νέων επιχειρήσεων, και ειδικά καινοτόμων πολύ μικρών, μικρών και μεσίων επιχειρήσεων	2.000.000	2Α1.1	Διεύρυνση του επιχειρηματικού ιστού και της απασχόλησης με καινοτομικές δραστηριότητες	CR06	Συμμετέχοντες που κατέχουν θέση απασχόλησης, συμπεριλαμβανομένης της αυτοαπασχόλησης, εντός έξι μηνών από τη λήξη της συμμετοχής τους	Αριθμός	105	2014	126	ΕΕΥ 2018 και ΤΕΥ	Έρευνα	* Συμβουλευτική Υποστήριξη ανέργων για ίδρυση επιχειρήσεων  * Ενίσχυση της ίδρυσης επιχειρήσεων / αυτοαπασχόληση για ανέργους.	CO01	Άνεργοι, συμπεριλαμβανομένων των μακροχρόνια ανέργων	Αριθμός	140	Κάθε χρόνο	ΟΠΣ microdata	
	EKT	8v	Προσαρμογή των εργαζομένων, των επιχειρήσεων και των επιχειρηματιών στις αλλαγές	3.174.606	2Α2.1	Βελτίωση της θέσης των εργαζομένων σε επιχειρήσεις με αναβάθμιση των δεξιοτήτων τους και διατήρηση των θέσεων απασχόλησης	CR03	Συμμετέχοντες που αποκτούν εξειδίκευση αμέσως μετά τη λήξη της συμμετοχής τους	Αριθμός	540	2014	660	Κάθε χρόνο	ΟΠΣ microdata	* Ανάπτυξη δεξιοτήτων εργαζομένων και εργοδοτών ιδιωτικών ΜΜΕ κατά προτεραιότητα σύμφωνα με τους πυλώνες της RIS3 Πελοποννήσου.	CO05	Απασχολούμενοι, συμπεριλαμβανομένων των αυτοαπασχολούμενων	Αριθμός	1.200	Κάθε χρόνο	ΟΠΣ microdata	
	EKT	Θ.Ι. 9	Προώθηση της κοινωνικής ένταξης και καταπολέμηση της φτώχειας και κάθε διάκρισης	74.598.084																		
	EKT	9i	Ενεργητική ένταξη, μεταξύ άλλων και με σκοπό την προώθηση των ισών ευκαιριών και της δραστηρίας συμμετοχής και τη βελτίωση των δυνατοτήτων απασχόλησης	15.624.832	2Α3.1	Ενίσχυση της συμμετοχής των ατόμων που πλήττονται από φτώχεια και κοινωνικό αποκλεισμό στην αγορά εργασίας	CR06	Συμμετέχοντες που κατέχουν θέση απασχόλησης, συμπεριλαμβανομένης της αυτοαπασχόλησης εντός έξι μηνών από τη λήξη της συμμετοχής τους	Αριθμός	48	2014	60	ΕΕΥ 2018 και ΤΕΥ	Έρευνα	*Δράσεις ευαισθητοποίησης, συμβουλευτικής, επαγγελματικού προσανατολισμού και δημοσιότητας.  *Κατάρτιση / απόκτηση εργασιακής – επαγγελματικής εμπειρίας, με πρακτική άσκηση.  *Στοχευμένα μέτρα ενίσχυσης της διαχειριστικής ικανότητας και της ενθάρρυνσης της συμμετοχής των κοινωνικών εταίρων και της κοινωνίας των πολιτών.  *Ανάπτυξη Περιφερειακού Μηχανισμού διάγνωσης των αναγκών της αγοράς εργασίας	CO01	Άνεργοι, συμπεριλαμβανομένων των μακροχρόνια ανέργων	Αριθμός	600	Κάθε χρόνο	ΟΠΣ microdata	
							10502	Συμμετέχοντες που αποδεσμεύονται από τη φροντίδα εξαρτημένων ατόμων και που δραστηριοποιούνται σε αναζήτηση εργασίας, που κατέχουν θέση απασχόλησης, συμπεριλαμβανομένης της αυτοαπασχόλησης, ή που διατηρούν τη θέση εργασίας τους, αμέσως μετά τη λήξη της συμμετοχής τους.	Αριθμός	853	2016	7.490	Κάθε χρόνο	ΟΠΣ microdata	*Ενίσχυση της παροχής φροντίδας και φιλοξενίας παιδιών (παιδικοί / βρεφικοί / βρεφονηπιακοί σταθμοί, ΚΔΑΠ κλπ) για άτομα που έχουν την ευθύνη φροντίδας παιδιών σε νοικοκυριά που απειλούνται από φτώχεια και κοινωνικό αποκλεισμό.	10501	Άτομα που αποδεσμεύονται απο την φροντίδα εξαρτημένων ατόμων	Αριθμός	14.400	Κάθε χρόνο	ΟΠΣ microdata	
	EKT	9ii	Κοινωνικοοικονομική ένταξη περιθωριοποιημένων κοινοτήτων, όπως οι Ρομά	5.060.800	2Α4.1	Βελτίωση της προσβασιμότητας των κοινωνικά ευπαθών ομάδων σε ποιοτικές και ολοκληρωμένες κοινωνικές υπηρεσίες	05504	Αριθμός δομών που προσφέρουν βελτιωμένες / διευρυμένες υπηρεσίες	Αριθμός	0	2014	7	Ολοκλήρωση αξιολόγησης	Έρευνα	*Λειτουργία one stop shop / κέντρων κοινότητας ευπαθών ομάδων, με διευρυμένες υπηρεσίες.  *Δημιουργία Κέντρων Στήριξης Οικογένειας (ΚΣΟΙ)  *Δημιουργία Κέντρων Παρακολούθησης του Ο.Φ.Η.ΑΙ. (Ολοκληρωμένο Σύστημα Πρωτοβάθμιας Φροντίδας για Ηλικιωμένους)  * Δράσεις για την προώθηση στην απασχόληση	05502	Αριθμός υποστηριζόμενων δομών	Αριθμός	7	Κάθε χρόνο	Πληροφοριακό Σύστημα/Εθνικός Μηχανισμός του Υπουργείου Εργασίας Κοινωνικής Ασφάλισης και Κοινωνικής Αλληλεγγύης	* Ακατάλληλος για δείκτης αποτελέσματος ο δείκτης 05504  * Ακατάλληλος για δείκτης εκκρών ο 05503. Δεν συνδέεται με το κόστος πράξεων
					2Α4.2	Ενίσχυση των ατόμων περιθωριοποιημένων κοινοτήτων, όπως οι Ρομά, για την εργασιακή και κοινωνική ένταξή τους	11104	Μετανάστες, συμμετέχοντες αλλοδαπής προέλευσης μειονότητες (συμπεριλαμβανομένων περιθωριοποιημένων κοινοτήτων όπως οι Ρομά) που δραστηριοποιούνται σε αναζήτηση εργασίας, που συμμετέχουν σε εκπαίδευση/κατάρτιση, συμπεριλαμβανομένης της αυτοαπασχόλησης, αμέσως μετά τη λήξη της συμμετοχής τους	Αριθμός	10,0	2014	13,0	Κάθε χρόνο	ΟΠΣ microdata	CO15	Μετανάστες, συμμετέχοντες αλλοδαπής προέλευσης, μειονότητες (συμπεριλαμβανομένων περιθωριοποιημένων κοινοτήτων, όπως οι Ρομά)	Αριθμός	50	Κάθε χρόνο	ΟΠΣ microdata		

ΠΙΝΑΚΑΣ Δ.3

ΑΞΙΟΛΟΓΗΣΗ ΤΗΣ ΕΠΙΚΑΙΡΟΤΗΤΑΣ ΤΗΣ ΛΟΓΙΚΗΣ ΤΗΣ ΠΑΡΕΜΒΑΣΗΣ

ΑΠ	Τ Ε Α Ι Μ Ο	ΘΕΜΑΤΙΚΟΙ ΣΤΟΧΟΙ/ΕΠΕΝΔΥΤΙΚΕΣ ΠΡΟΤΕΡΑΙΟΤΗΤΕΣ			ΕΙΔΙΚΟΙ ΣΤΟΧΟΙ		ΔΕΙΚΤΕΣ ΑΠΟΤΕΛΕΣΜΑΤΟΣ							ΔΡΑΣΕΙΣ	ΔΕΙΚΤΕΣ ΕΚΚΡΩΣΗ						ΣΧΟΛΙΑ / ΠΑΡΑΤΗΡΗΣΕΙΣ	
		ΚΩΔ.	ΤΙΤΛΟΣ	ΠΡΩΤ/Π/ΣΜΟΣ Δ.Δ.			ΚΩΔ.	ΤΙΤΛΟΣ	ΚΩΔ.	ΠΕΡΙΓΡΑΦΗ	ΜΟΝΑΔΑ ΜΕΤΡΗΣΗΣ	ΤΙΜΗ ΒΑΣΗΣ	ΕΤΟΣ ΑΝΑΦΟΡΑΣ		ΤΙΜΗ ΣΤΟΧΟΣ	ΣΥΧΝΟΤΗΤΑ ΑΝΑΦΟΡΑΣ	ΠΗΓΗ	ΚΩΔ.	ΠΕΡΙΓΡΑΦΗ	ΜΟΝΑΔΑ ΜΕΤΡΗΣΗΣ		ΤΙΜΗ ΣΤΟΧΟΣ
2Α	ΕΚΤ	9iii	Καταπολέμηση κάθε μορφής διακρίσεων και προώθηση των ίσων ευκαιριών	5.997.058	2Α5.1	Ενίσχυση της συμμετοχής των ατόμων που πλήττονται από φτώχεια και κοινωνικό αποκλεισμό στην αγορά εργασίας	10502	Συμμετέχοντες που αποδοσμεύονται από τη φροντίδα εξαρτημένων ατόμων και που δραστηριοποιούνται σε αναζήτηση εργασίας, που συμμετέχουν σε εκπαίδευση / κατάρτιση, που κατέχουν θέση απασχόλησης ή που διατηρούν τη θέση εργασίας τους αμέσως μετά τη λήξη της συμμετοχής του	Αριθμός	0,0	2016	425	Κάθε χρόνο	ΟΠΣ microdata	*Κέντρα Δημιουργικής Απασχόλησης για παιδιά και εφήβους με νοητική υστέρηση ή/και αναπηρίες.  *Βρεφονηπιακοί Σταθμοί Ολοκληρωμένης Φροντίδας.  *Δομές και υπηρεσίες προνοιακής φροντίδας, όπως: οικοτροφεία, κέντρα διημέρευσης ΑΜΕΑ, ξενώνες και οικοτροφεία παιδιών ή εφήβων ΑΜΕΑ).	10501	Άτομα που αποδοσμεύονται απο την φροντίδα εξαρτημένων ατόμων	Αριθμός	820	Κάθε χρόνο	ΟΠΣ microdata	
					2Α5.2	Βελτίωση της παροχής κοινωνικών υπηρεσιών και υπηρεσιών εκπαιδευτικής υποστήριξης σε κοινωνικά ευπαθείς ομάδες (ΑΜΕΑ, μαθητές με αναπηρία ή/και με ειδικές εκπαιδευτικές ανάγκες, κακοποιημένες γυναίκες).	05504	Αριθμός δομών που προσφέρουν βελτιωμένες / διευρυμένες υπηρεσίες	Αριθμός	0	2014	5	Ολοκλήρωση μελέτης αξιολόγησης	Έρευνα	*Στέγες Υποστηριζόμενης Διαβίωσης (ΣΥΔ)  * Αναμόρφωση των Κέντρων Πιστοποίησης Αναπηρίας (ΚΕ.Π.Α.) για την αξιολόγηση της αναπηρίας.	05502	Αριθμός υποστηριζόμενων δομών	Αριθμός	5	Κάθε χρόνο	Πληροφοριακό σύστημα. Εθνικός Μηχανισμός του Υπουργείου Εργασίας, Κοινωνικής Ασφάλισης και Κοινωνικής Αλληλεγγύης (για δράσεις δομών φτώχειας, ΣΥΔ, ΚΔΗΦ),  Πληροφοριακό Σύστημα/Εθνικός Μηχανισμός του Υπουργείου Εργασίας.	* Ακατάλληλος για δείκτης αποτελέσματος ο δείκτης 05504
							05503	Αριθμός επωφελούμενων των υποστηριζόμενων δομών	Αριθμός	1.480	Κάθε χρόνο	Πληροφοριακό Σύστημα/Εθνικός Μηχανισμός του Υπουργείου Εργασίας.	* Ακατάλληλος για δείκτης εκρών ο 05503. Δεν συνδέεται με το κόστος πράξεων									
				11509	Ποσοστό σχολείων που παρέχουν υπηρεσίες εξειδικευμένης εκπαιδευτικής στήριξης σε μαθητές ΑΜΕΑ	Ποσοστό (%)	4,2	2016	4,57	Κάθε χρόνο	Επιτελική Δομή ΕΣΠΑ Τομέα Παιδείας	* Εξειδικευμένη εκπαιδευτική υποστήριξη για ένταξη μαθητών με αναπηρία ή/και ειδικές εκπαιδευτικές ανάγκες.	11501	Αριθμός σχολικών μονάδων που επωφελούνται από εκπαιδευτικές παρεμβάσεις	Αριθμός	149	Κάθε χρόνο	Επιτελική δομή ΕΣΠΑ Τομέα Παιδείας	Ακατάλληλος δείκτης αποτελέσματος			
	ΕΚΤ	9iv	Βελτίωση της πρόσβασης σε οικονομικά προσιτές, βιώσιμες και υψηλής ποιότητας υπηρεσίες, συμπεριλαμβανομένων των υπηρεσιών υγειονομικής περίθαλψης και των κοινωνικών υπηρεσιών κοινής ωφέλειας	35.415.394	2Α6.1	Βελτίωση της παροχής υπηρεσιών υγείας σε άτομα που πλήττονται από τη φτώχεια και λουιές ευπαθείς κοινωνικά ομάδες.	11206	Ποσοστό ατόμων που πλήττονται από τη φτώχεια και ωφελούνται από τις υπηρεσίες των Τοπικών ομάδων Υγείας (ΤΟΜΥ) στο σύνολο των ατόμων που ωφελούνταιο από τις υπηρεσίες των Τοπικών Ομάδων Υγείας (ΤΟΜΥ)	Ποσοστό (%)	0	2014	35,7	Κάθε χρόνο	Επιτελική Δομή ΕΣΠΑ Τομέα Υγείας από εφαρμογές ΗΔΙΚΑ	*Δράσεις Υπουργείου Υγείας - Πρωτοβάθμης Φροντίδα Υγείας (ΤΟΜΥ)  * Παροχή περίθαλψης (ενίσχυση κοινωνικών ιατρείων / γιατροί στο σπίτι).	11202	Αριθμός ατόμων που πλήττονται από τη φτώχεια και ωφελούνται από τις υπηρεσίες των Τοπικών Ομάδων Υγείας (ΤΟΜΥ)	Αριθμός	60.690	Κάθε χρόνο	Υπουργείο Υγείας / Δ/νοη ΠΟΥ	*Πρόβλημα στον προσδιορισμό της τιμής στόχου του δείκτη αποτελέσματος λόγω έλλειψης στοιχείων σε επίπεδο Περιφέρειας
							11203	Αριθμός Τοπικών Ομάδων Υγείας (ΤΟΜΥ) που λειτουργούν	Αριθμός	17	Κάθε χρόνο	Επιτελική Δομή ΕΣΠΑ Τομέα Υγείας - ΥΠΕ	*Δεν συνδέεται το κόστος του Προγράμματος με το στόχο του δείκτη εκρών 11202 και ως εκ τούτου δεν είναι κατάλληλος ως δείκτης εκρών.									
							11207	Ποσοστό των ατόμων που ωφελούνται από υπηρεσίες ψυχικής υγείας στις συγχρηματοδοτούμενες δομές στο σύνολο των ατόμων που ωφελούνται από υπηρεσίες ψυχικής υγείας στη Περιφέρεια	Ποσοστό (%)	0,72	2016	2,24	Κάθε χρόνο	www.psychargos.gr	* Εισαγωγή καινοτόμων υπηρεσιών ψυχικής υγείας στην Πρωτοβάθμια φροντίδα υγείας  *Δράσεις Υπουργείου Υγείας - Ψυχική Υγείας	11204	Αριθμός ατόμων που ωφελούνται από υπηρεσίες ψυχικής υγείας	Αριθμός	785	Κάθε χρόνο	www.psychargos.gov.gr	Ακατάλληλος δείκτης εκρών- μη άμεση σύνδεση με κόστος
							11208	Ποσοστό των ατόμων που ωφελούνται από υπηρεσίες υγείας για εξαρτήσεις προς το σύνολο των ατόμων που αιτήθηκαν υπηρεσίας για εξαρτήσεις	Ποσοστό (%)	0	2014	29,01	Κάθε χρόνο	Εθνικό Κέντρο Τεκμηρίωσης και Πληροφόρησης για τα Ναρκωτικά (ΕΚΤΕΠΝ)	* Δράσεις για τις Εξαρτήσεις  Δημιουργία και λειτουργία Περιφερειακού Παρατηρητηρίου (Δομή) Πρωτοβάθμιας Περίθαλψης για τη πρόληψη και τη διασφάλιση της Δημόσιας Υγείας	11205	Αριθμός ατόμων που ωφελούνται από υπηρεσίες ψυχικής υγείας για εξαρτήσεις	Αριθμός	150	Κάθε χρόνο	Εθνικό Κέντρο Τεκμηρίωσης και Πληροφόρησης για τα Ναρκωτικά (ΕΚΤΕΠΝ)	Ακατάλληλος δείκτης εκρών- μη άμεση σύνδεση με κόστος
					2Α6.2	Βελτίωση της προσβασιμότητας των κοινωνικά ευπαθών ομάδων σε ποιοτικές και ολοκληρωμένες κοινωνικές υπηρεσίες	05504	Αριθμός δομών που προσφέρουν βελτιωμένες / διευρυμένες υπηρεσίες	Αριθμός	0	2014	16	Ολοκλήρωση μελέτης αξιολόγησης	Έρευνα	*Κέντρα Ημερησίας Φροντίδας Ηλικιωμένων.  *Ενίσχυση των κοινωνικών υπηρεσιών.  *Δράσεις αποϊδρυματοποίησης παιδιών  *Ίδρυση και λειτουργία δομών αντιμετώπισης της φτώχειας.  * Δημιουργία Περιφερειακού Παρατηρητηρίου Κοινωνικής Ένταξης	05502	Αριθμός υποστηριζόμενων δομών	Αριθμός	16	Κάθε χρόνο	Πληροφοριακό Σύστημα / Εθνικός Μηχανισμός του Υπουργείου Εργασίας, Κοινωνικής Ασφάλισης και Κοινωνικής Αλληλεγγύης	* Ακατάλληλος για δείκτης αποτελέσματος ο δείκτης 05504
															05503	Αριθμός των επωφελουμένων των υποστηριζόμενων δομών	Αριθμός	1.480	Κάθε χρόνο			
ΕΚΤ	9v	Προώθηση της κοινωνικής επιχειρηματικότητας και της επαγγελματικής ενσωμάτωσης σε κοινωνικές επιχειρήσεις και την κοινωνική και αλληλέγγυο οικονομία ώστε να διευκολυνθεί η πρόσβαση στην απασχόληση	6.250.000	2Α7.1	Ενίσχυση της ίδρυσης και της λειτουργίας κοινωνικών επιχειρήσεων	11303	Αριθμός υποστηριζόμενων υφιστάμενων και νέων φορέων κοινωνικής και αλληλέγγυας οικονομίας που η λειτουργία τους συνεχίζεται ένα έτος μετά τη λήξη της παρέμβασης	Αριθμός	25,00	2014	75	Ένα έτος μετά την ολοκλήρωση των πράξεων.	ΠΣΚΕ	* Ευαισθητοποίηση, ενημέρωση και κατάρτιση σε θέματα κοινωνικής οικονομίας  *Ενίσχυση της απασχόλησης κοινωνικά ευπαθών ομάδων σε κοινωνικές επιχειρήσεις.  *Δράσεις δικτύωσης επιχειρήσεων κοινωνικής οικονομίας.	11301	Αριθμός υποστηριζόμενων υφιστάμενων και νέων φορέων κοινωνικής και αλληλέγγυας οικονομίας	Αριθμός	125	Κάθε χρόνο	ΠΣΚΕ		
														11302	Αριθμός Κέντρων στήριξης κοινωνικής και αλληλέγγυας οικονομίας	Αριθμός	1	Κάθε χρόνο	ΠΣΚΕ			

ΠΙΝΑΚΑΣ Δ.3

ΑΞΙΟΛΟΓΗΣΗ ΤΗΣ ΕΠΙΚΑΙΡΟΤΗΤΑΣ ΤΗΣ ΛΟΓΙΚΗΣ ΤΗΣ ΠΑΡΕΜΒΑΣΗΣ

ΑΠ	Τ Ε Α Ι Μ Ο	ΘΕΜΑΤΙΚΟΙ ΣΤΟΧΟΙ/ΕΠΕΝΔΥΤΙΚΕΣ ΠΡΟΤΕΡΑΙΟΤΗΤΕΣ			ΕΙΔΙΚΟΙ ΣΤΟΧΟΙ		ΔΕΙΚΤΕΣ ΑΠΟΤΕΛΕΣΜΑΤΟΣ							ΔΡΑΣΕΙΣ	ΔΕΙΚΤΕΣ ΕΚΚΡΟΣΗ						ΣΧΟΛΙΑ / ΠΑΡΑΤΗΡΗΣΕΙΣ	
		ΚΩΔ.	ΤΙΤΛΟΣ	ΠΡΟΫΠ/ΣΜΟΣ Δ.Δ.	ΚΩΔ.	ΤΙΤΛΟΣ	ΚΩΔ.	ΠΕΡΙΓΡΑΦΗ	ΜΟΝΑΔΑ ΜΕΤΡΗΣΗΣ	ΤΙΜΗ ΒΑΣΗΣ	ΕΤΟΣ ΑΝΑΦΟΡΑΣ	ΤΙΜΗ ΣΤΟΧΟΣ	ΣΥΧΝΟΤΗΤΑ ΑΝΑΦΟΡΑΣ		ΠΗΓΗ	ΚΩΔ.	ΠΕΡΙΓΡΑΦΗ	ΜΟΝΑΔΑ ΜΕΤΡΗΣΗΣ	ΤΙΜΗ ΣΤΟΧΟΣ	ΣΥΧΝΟΤΗΤΑ ΑΝΑΦΟΡΑΣ		ΠΗΓΗ
															*Δράσεις ευαισθητοποίησης, συμβουλευτικής, επαγγελματικού προσανατολισμού και δημοσιότητας.  *Κατάρτιση / απόκτηση εργασιακής – επαγγελματικής εμπειρίας, με πρακτική άσκηση.  *Ολοκληρωμένες παρεμβάσεις καταπολέμησης των διακρίσεων, υποστήριξης ατόμων ομάδας στόχου (συμβουλευτική, ψυχολογική υποστήριξη, επαγγελματική υποστήριξη, ευαισθητοποίηση, δημοσιότητα κοινότητας δράσεις κατάρτισης, προώθησης στην απασχόληση και επιχειρηματικότητα)	CO01	Άνεργοι, συμπεριλαμβανομένων των μακροχρόνια ανέργων	Αριθμός	200	Κάθε χρόνο	ΟΠΣ microdata	
	EKT	9vi	Στρατηγικές τοπικής ανάπτυξης με πρωτοβουλία τοπικών κοινοτήτων.	6.250.000	2Α8.1	Βελτίωση της ποιότητας ζωής και της απασχολησιμότητας ευπαθών ομάδων σε περιοχές χαμηλής ανάπτυξης	CR06	Συμμετέχοντες που κατέχουν θέση απασχόλησης, συμπεριλαμβανομένης της αυτοαπασχόλησης, εντός έξι μηνών από τηνητή λήξη της συμμετοχής τους.	Αριθμός	16	2014	30	ΕΕΥ 2018 και ΤΕΥ	Έρευνα		05502	Αριθμός υποστηριζόμενων δομών	Αριθμός	1	Κάθε χρόνο	Πληροφοριακό Σύστημα / Εθνικός Μηχανισμός του Υπουργείου Εργασίας Κοινωνικής Ασφάλισης και Κοινωνικής Αλληλεγγύης	
																05503	Αριθμός επωφελούμενων των υποστηριζόμενων δομών	Αριθμός	30	Κάθε χρόνο	Πληροφοριακό Σύστημα / Εθνικός Μηχανισμός του Υπουργείου Εργασίας Κοινωνικής Ασφάλισης και Κοινωνικής Αλληλεγγύης	Ακατάλληλος για δείκτης εκρών ο 05503. Δεν συνδέεται με το κόστος πράξεων
28	ΕΤΠΑ	Θ.Σ. 9	Προώθηση της κοινωνικής ένταξης και καταπολέμηση της φτώχειας και κάθε διάκρισης	10.000.000																		
	ΕΤΠΑ	9a	Επενδύσεις στις υποδομές υγείας και τις κοινωνικές υποδομές που συμβάλλουν στην εθνική, περιφερειακή και τοπική ανάπτυξη, μειώνοντας τις ανισότητες όσον αφορά την κατάσταση στον τομέα της υγείας, προωθώντας την κοινωνική ένταξη μέσω βελτίωσης της πρόσβασης σε υπηρεσίες κοινωνικού, πολιτιστικού χαρακτήρα και υπηρεσίες αναψυχής και τη μετάβαση από την ιδρυματική φροντίδα στη φροντίδα της κοινότητας	4.375.000	2B1.1	Βελτίωση της πρόσβασης και χρήσης των υποδομών υγείας	T2426	Πρόσβαση και χρήση υπηρεσιών Υγείας (Πρωτοβάθμια, Δευτεροβάθμια, Τριτοβάθμια)	Αριθμός Επισκέψεων	1.019.694	2014	1.080.857	Κάθε δύο (2) χρόνια	Διαπεριφερειακές υπηρεσίες του Υπουργείου Υγείας / Σύστημα Παρακολούθησης	* Επέκταση, αναβάθμιση των υποδομών πρωτοβάθμιας και δευτεροβάθμιας υγείας.  *Επέκταση, αναβάθμιση των υποδομών πρόνοιας και χώρων / δομών υγιεινής.	CO36	Πληθυσμός που καλύπτεται από βελτιωμένες υπηρεσίες υγείας	Άτομα	50.000	Κάθε χρόνο	Σύστημα Παρακολούθησης	
							T2427	Δυναμικότητα των υποδομών πρόνοιας της Περιφέρειας	Άτομα	210,0	2014	270,0	Κάθε δύο (2) χρόνια	Υπηρεσίες του Υπουργείου Εργασίας / ΟΤΑ (Δήμοι) Σύστημα Παρακολούθησης		T2428	Πληθυσμός που καλύπτεται από βελτιωμένες υπηρεσίες πρόνοιας	Άτομα	50.000	Κάθε χρόνο	Σύστημα Παρακολούθησης	Ο δείκτης αποτελέσματος είναι περισσότερο κατάλληλος για δείκτης εκρών (άμεση σύνδεση με κόστος και φυσικό αντικείμενο των πράξεων)
		9b	Παροχή στήριξης για τη φυσική, οικονομική και κοινωνική αναζωογόνηση υποβαθμισμένων κοινοτήτων εντός αστικών και αγροτικών περιοχών	1.875.000	2B2.1	Άμβλυση των προβλημάτων οικονομικής και κοινωνικής ανάπτυξης σε περιοχές των οικιστικών κέντρων της Περιφέρειας.	T2410	Άμεσα ωφελούμενος αστικός πληθυσμός	Αριθμός	50.000	2014	90.000	Κάθε χρόνο	Σύστημα Παρακολούθησης	*Δράσεις οι οποίες περιλαμβάνουν υποδομές που θα συμβάλλουν στην περιφερειακή και τοπική ανάπτυξη.	T2430	Πληθυσμός των αστικών κέντρων της Περιφέρειας, που καλύπτεται από τις παρεμβάσεις	Αριθμός	55.000	Κάθε χρόνο	Σύστημα Παρακολούθησης	
		9c	Παροχή στήριξης για κοινωνικές επιχειρήσεις	1.250.000	2B3.1	Αύξηση της κοινωνικής επιχειρηματικότητας	T2431	Κοινωνικές Επιχειρήσεις	Επιχειρήσεις	68	2014	100	Κάθε χρόνο	Σύστημα Παρακολούθησης	* Ενίσχυση επενδύσεων σε υποδομές για ίδρυση κοινωνικών επιχειρήσεων  *Ενίσχυση της παροχής συμβουλευτικών υπηρεσιών και	CO01	Παραγωγικές επενδύσεις: Αριθμός επιχειρήσεων που λαμβάνουν στήριξη	Επιχειρήσεις	40	Κάθε χρόνο	Σύστημα Παρακολούθησης	
		9d	Πραγματοποίηση επενδύσεων στο πλαίσιο στρατηγικών τοπικής ανάπτυξης με πρωτοβουλία των τοπικών κοινοτήτων	2.500.000	2B4.1	Βελτίωση των προοπτικών αναζωογόνησης και ανάπτυξης περιοχών της Περιφέρειας με προβλήματα στον επιχειρηματικό και κοινωνικό ιστό τους	T2412	Άμεσα ωφελούμενος πληθυσμός των περιοχών που εφαρμόζονται προγράμματα τοπικής ανάπτυξης	Αριθμός	80,000	2014	120.000	Κάθε χρόνο	Σύστημα Παρακολούθησης	*Δράσεις τοπικής ανάπτυξης με πρωτοβουλία κοινοτήτων σε αστικές και αγροτικές περιοχές.  *Δράσεις τοπικής ανάπτυξης με πρωτοβουλία κοινοτήτων σε οικιστικές αστικές και αγροτικές περιοχές.	T2433	Ωφελούμενος πληθυσμός των περιοχών της Περιφέρειας, που καλύπτεται από τις παρεμβάσεις τοπικής ανάπτυξης	Αριθμός	45.000,00	Κάθε χρόνο	Σύστημα Παρακολούθησης	
	ΕΤΠΑ	Θ.Σ. 10	Επένδυση στην εκπαίδευση, την κατάρτιση και την επαγγελματική κατάρτιση για την απόκτηση δεξιοτήτων και τη δια βίου μάθηση	15.000.000																		
	ΕΤΠΑ	10a	Επενδύσεις στην εκπαίδευση την κατάρτιση, και την επαγγελματική κατάρτιση για την απόκτηση δεξιοτήτων και τη δια βίου μάθηση με την ανάπτυξη υποδομών κατάρτισης και εκπαίδευσης	15.000.000	2B5.1	Αύξηση της ελκυστικότητας και της προσβασιμότητας του μαθητικού πληθυσμού στις σχολικές, και προσχολικές και μονάδες	T2413	Άμεσα ωφελούμενοι φοιτητές	Αριθμός	800	2012	1.150	Κάθε δύο (2) χρόνια	Περιφερειακή Διεύθυνση Εκπαίδευσης / Σύστημα Παρακολούθησης	* Αναβάθμιση των υποδομών εκπαίδευσης όλων των βαθμίδων.  * Αναβάθμιση των υποδομών αρχικής επαγγελματικής κατάρτισης.	CO35	Παιδική μέριμνα και εκπαίδευση: Δυναμικότητα ενισχυόμενων υποδομών παιδικής μέριμνας ή εκπαίδευσης	Άτομα	1.600,00	Κάθε δύο (2) χρόνια	Περιφερειακή Διεύθυνση Εκπαίδευσης / Σύστημα Παρακολούθηση	
							T2414	Άμεσα ωφελούμενοι μαθητές	Αριθμός	5.500	2012	7.750	Κάθε δύο (2) χρόνια	Περιφερειακή Διεύθυνση Εκπαίδευσης / Σύστημα Παρακολούθησης								
ΕΤΠΑ	ΕΤΠΑ	Θ.Σ. 4	Υποστήριξη της μετάβασης προς μια οικονομία χαμηλών εκπομπών διοξειδίου του άνθρακα σε όλους τους τομείς	7.500.000																		
	ΕΤΠΑ	4c	Στήριξη της ενεργειακής απόδοσης, της έξυπνης διαχείρισης της ενέργειας και της χρήσης ανανεώσιμων πηγών ενέργειας στις δημόσιες υποδομές, συμπεριλαμβανομένων των δημόσιων κτιρίων, και στον τομέα της στέγασης	7.500.000	3.1.1	Εξοικονόμηση Μείωση της κατανάλωσης πρωτογενούς ενέργειας στα δημόσια κτήρια και στις παλαιές ενεργοβόρες κατοικίες του κτιριακού αποθέματος στην Περιφέρεια.	T2415	Ετήσια Εξοικονόμηση τελικής ενέργειας	ktoe	69,76	2013	902,10	Κάθε δύο (2) έτη	1) Σύστημα παρακολούθησης 2) ΚΑΠΕ	* Ενίσχυση της ενεργειακής απόδοσης των δημόσιων κτιρίων.  * Ενίσχυση των νοικοκυριών για βελτίωση της ενεργειακής απόδοσης των κατοικιών.	CO31	Ενεργειακή απόδοση: Αριθμός νοικοκυριών που κατατάσσονται σε καλύτερη κατηγορία ενεργειακής κατανάλωσης	Νοικοκυριά	120	Κάθε δύο (2) χρόνια	1) Σύστημα παρακολούθησης 2) ΚΑΠΕ	
																CO32	Ενεργειακή απόδοση: Μείωση της ετήσιας κατανάλωσης πρωτογενούς ενέργειας των δημόσιων κτιρίων	kWh/έτος	1.050.000,00	Κάθε δύο (2) χρόνια	1) Σύστημα παρακολούθησης 2) ΚΑΠΕ	
																CO34	Μείωση εκπομπών αερίων θερμοκηπίου: Εκτιμώμενη ετήσια μείωση των εκπομπών των αερίων θερμοκηπίου	Τόνοι ισοδύναμου CO <sub>2</sub>	120,00	Κάθε δύο (2) χρόνια	1) Σύστημα παρακολούθησης 2) ΚΑΠΕ	

ΠΙΝΑΚΑΣ 6.3

ΑΞΙΟΛΟΓΗΣΗ ΤΗΣ ΕΠΙΚΑΙΡΟΤΗΤΑΣ ΤΗΣ ΛΟΓΙΚΗΣ ΤΗΣ ΠΑΡΕΜΒΑΣΗΣ

ΑΠ	Τ Ε Α Ι Μ Ο	ΘΕΜΑΤΙΚΟΙ ΣΤΟΧΟΙ/ΕΠΕΝΔΥΤΙΚΕΣ ΠΡΟΤΕΡΑΙΟΤΗΤΕΣ			ΕΙΔΙΚΟΙ ΣΤΟΧΟΙ		ΔΕΙΚΤΕΣ ΑΠΟΤΕΛΕΣΜΑΤΟΣ							ΔΡΑΣΕΙΣ	ΔΕΙΚΤΕΣ ΕΚΦΟΣΩΝ							ΣΧΟΛΙΑ / ΠΑΡΑΤΗΡΗΣΕΙΣ
		ΚΩΔ.	ΤΙΤΛΟΣ	ΠΡΟΫΠ/ΣΜΟΣ Δ.Δ.	ΚΩΔ.	ΤΙΤΛΟΣ	ΚΩΔ.	ΠΕΡΙΓΡΑΦΗ	ΜΟΝΑΔΑ ΜΕΤΡΗΣΗΣ	ΤΙΜΗ ΒΑΣΗΣ	ΕΤΟΣ ΑΝΑΦΟΡΑΣ	ΤΙΜΗ ΣΤΟΧΟΣ	ΣΥΧΝΟΤΗΤΑ ΑΝΑΦΟΡΑΣ		ΠΗΓΗ	ΚΩΔ.	ΠΕΡΙΓΡΑΦΗ	ΜΟΝΑΔΑ ΜΕΤΡΗΣΗΣ	ΤΙΜΗ ΣΤΟΧΟΣ	ΣΥΧΝΟΤΗΤΑ ΑΝΑΦΟΡΑΣ	ΠΗΓΗ	
3	ΕΤΠΑ	Θ.Σ. 5	Προώθηση της προσαρμογής στην κλιματική αλλαγή, πρόληψη και διαχείριση κινδύνων	4.500.000																		
	ΕΤΠΑ	5a	Στήριξη των επενδύσεων για προσαρμογή στην κλιματική αλλαγή καθώς και των τεχνικών που βασίζονται στο οικοσύστημα	6.250.000	3.2.1	Βελτίωση και διεύρυνση της προστασίας του πληθυσμού της Περιφέρειας και της περιουσίας του από φυσικές καταστροφές									*Εξειδίκευση του εθνικού σχεδιασμού για την αντιμετώπιση των κινδύνων από πλημμύρες και άμεσες παρεμβάσεις αντιπλημμυρικών έργων.	CO20	Πρόληψη και διαχείριση κινδύνων: Πληθυσμός που ωφελείται από αντιπλημμυρικά μέτρα	Άτομα	20.000	Κάθε χρόνο	Σύστημα Παρακολούθησης	
							T2417	Πληθυσμός που επωφελείται από μέτρα διαχείρισης κινδύνων	Ποσοστό (%)	50,00	2011	90,0	Κάθε δύο (2) χρόνια	Σύστημα Παρακολούθησης	* Ορθολογικός και αποτελεσματικός σχεδιασμός και δράσεις προστασίας από τη διάβρωση των κυριότερων ακτών της Περιφέρειας, καθώς και των εδαφών που πλήττονται από διάβρωση / κατολισθήσεις..  * Εφαρμογή συστημάτων ηλεκτρονικής παρακολούθησης και έγκαιρης ειδοποίησης για πλημμύρες και δασικές πυρκαγιές..  * Έργα πυροπροστασίας των δασών ή / και άλλων έργων πρόληψης καταστροφών ως αποτέλεσμα δασικών πυρκαγιών..	CO21	Πρόληψη και διαχείριση κινδύνων: Πληθυσμός που ωφελείται από μέτρα δασικής πυροπροστασίας	Άτομα	25.000	Κάθε χρόνο	Σύστημα Παρακολούθησης	
	ΕΤΠΑ	Θ.Σ. 6	Διαφύλαξη και προστασία του περιβάλλοντος και προώθηση της αποδοτικότητας των πόρων	48.618.839																		
	ΕΤΠΑ	6a	Επενδύσεις στον τομέα των αποβλήτων, ώστε να ικανοποιηθούν οι απαιτήσεις του περιβαλλοντικού κεκτημένου της Ένωσης και να αντιμετωπιστούν οι ανάγκες που έχουν προσδιορισθεί από τα κράτη μέλη για επενδύσεις που υπερβαίνουν τις εν λόγω απαιτήσεις	2.500.000	3.3.1	Συμβολή στην ολοκληρωμένη διαχείριση αστικών και ειδικών αποβλήτων (απορριμμάτων)	T2419	Κλάσμα στερεών αποβλήτων που οδηγείται σε ανακύκλωση	Ποσοστό (%) επί της συνολικής παραγωγής ΑΣΑ	5,00	2014	9,00	Κάθε δύο (2) χρόνια	Σύστημα Παρακολούθησης / ΥΠΕΚΑ	* Συμπληρωματικά έργα / δράσεις ολοκληρωμένης διαχείρισης αστικών και ειδικών αποβλήτων (απορριμμάτων), ιδιαίτερα δράσεις διαλογής στην πηγή.	CO17	Στερεά απόβλητα: Πρόσθετη δυναμικότητα ανακύκλωσης αποβλήτων	Τόννοι / έτος	1.500	Κάθε χρόνο	Σύστημα Παρακολούθησης	
	ΕΤΠΑ	6b	Επενδύσεις στον τομέα των υδάτων, ώστε να ικανοποιηθούν οι απαιτήσεις του περιβαλλοντικού κεκτημένου της Ένωσης και να αντιμετωπιστούν οι ανάγκες που έχουν προσδιορισθεί από τα κράτη μέλη για επενδύσεις που υπερβαίνουν τις εν λόγω απαιτήσεις	17.500.000	3.4.1	Βελτίωση της διαχείρισης πόσιμου ύδατος									* Έργα ορθολογικής και αποδοτικής διαχείρισης πόσιμου νερού.  * Συμπληρωματικά έργα ολοκλήρωσης των υποδομών για τη βελτίωση επεξεργασίας λυμάτων, σε οικολογικά ευαίσθητες περιοχές, καθώς και σε τουριστικές περιοχές.  * Έργα αξιοποίησης επιφανειακών υδάτων για χρήση και εμπλουτισμό του υδροφόρου ορίζοντα.	CO18	Υδρευση: Πρόσθετος πληθυσμός που εξυπηρετείται από βελτιωμένες υπηρεσίες ύδρευσης	Άτομα	13.000	Κάθε χρόνο	Σύστημα Παρακολούθησης	Ελλείψη δείκτη για δράσεις επεξεργασίας λυμάτων
							T2461	Υδάτινα συστήματα με καλή κατάσταση σε τουλάχιστον μια από τις κατηγορίες (οικολογική, χημική, ποσοτική) της Οδηγίας 2000/60/ΕΚ	Ποσοστό (%)	48,00	2014	52,00	Κάθε δύο (2) χρόνια	ΣΔΛΠ / Διεύθυνση Υδάτων Αποκεντρωμένης Διοίκησης / ΥΠΕΚΑ								
	ΕΤΠΑ	6c	Διατήρηση, προστασία, προώθηση και ανάπτυξη της φυσικής και πολιτιστικής κληρονομιάς	13.125.000	3.5.1	Βελτίωση του βαθμού προστασίας και ανάδειξης της πολιτιστικής κληρονομιάς, για αύξηση της επισκεψιμότητας	T2421	Επισκέψεις σε φυσικούς και πολιτιστικούς πόρους	Αριθμός	180.000	2013	250.000	Κάθε χρόνο	Σύστημα Παρακολούθησης	* Ενίσχυση της ελκυστικότητας των χώρων φυσικής και πολιτιστικής κληρονομιάς και ανάδειξη της φυσικής κληρονομιάς	CO09	Λεϊφόρος Τουρισμός: Αύξηση του αναμενόμενου αριθμού επισκέψεων σε ενισχυόμενες τοποθεσίες πολιτιστικής και φυσικής κληρονομιάς και πόλους έλξης επισκεπτών	Επισκέψεις / έτος	30.000	Κάθε χρόνο	Σύστημα Παρακολούθησης	
3.5.2					Προστασία και ανάδειξη της φυσικής κληρονομιάς ως πόλου έλξης επισκεπτών																	
ΕΤΠΑ	6d	Προστασία και αποκατάσταση της βιοποικιλότητας και του εδάφους και προώθηση των υπηρεσιών οικοσυστήματος, μεταξύ άλλων μέσω του δικτύου Natura 2000, και των πράσινων υποδομών	1.875.000	3.7.1	Βελτίωση του επιπέδου διατήρησης των προστατευόμενων περιοχών	T2462	Ποσοστό προστατευόμενων περιοχών (σύνολο περιοχών Natura 2000) με εργαλεία διαχείρισης	Ποσοστό (%)	13,0 14,1	2014	100,0	Κάθε δύο (2) χρόνια	ΥΠΕΚΑ	* Δράσεις προστασίας και ανάδειξης περιοχών NATURA.	CO23	Φύση και βιοποικιλότητα: Επιφάνεια οικοτόπων που λαμβάνουν ενίσχυση για να αποκτήσουν καλύτερο καθεστώς διατήρησης	Εκτάρια	57.000,00	Κάθε ένα (1) χρόνο	ΟΠΣ-ΕΡΓΟΡΑΜΑ		
ΕΤΠΑ	6e	Ανάληψη δράσης για τη βελτίωση του αστικού περιβάλλοντος, την ανάπτυξη των πόλεων, την αναζωογόνηση και την απολύμανση των υποβαθμισμένων περιβαλλοντικά εκτάσεων (συμπεριλαμβανομένων των προσ ανασυγκρότηση περιοχών), τη μείωση της ατμοσφαιρικής ρύπανσης και την	11.868.839	3.6.1	Αύξηση της λειτουργικότητας των αστικών κέντρων	T2422	Περιοχές που αναβαθμίζονται σε αστικά οικιστικά κέντρα	Τετ. Χλμ.	150,00	2014	500,00	Κάθε χρόνο	Σύστημα Παρακολούθησης	* Σχεδιασμός και εκπόνηση μελετών αστικής ανάπτυξης.  * Δράσεις αναβάθμισης αστικού φυσικού και ανθρωπογενούς περιβάλλοντος.	CO38	Αστική ανάπτυξη: Δημιουργία ή ανάπτυξη υπαίθριων χώρων σε αστικές περιοχές	Τετραγωνικά Μέτρα	25.000,00	Κάθε χρόνο	Σύστημα Παρακολούθησης		
				3.6.2	Βελτίωση του αστικού περιβάλλοντος																	
4	ΕΤΠΑ	Θ.Σ. 7	Προώθηση των βιώσιμων μεταφορών και της άρσης των προβλημάτων σε βασικές υποδομές δικτύων	72.461.250																		
	ΕΤΠΑ	7b	Ενίσχυση της περιφερειακής κινητικότητας μέσω της σύνδεσης δευτερευόντων και τριτευόντων κόμβων με τις υποδομές ΔΕΔ-Μ, περιλαμβανομένων των πολυτροπικών κόμβων	72.261.250	4.1.1	Βελτίωση της σύνδεσης τουριστικών, πολιτιστικών και παραγωγικών περιοχών της Περιφέρειας με το κύριο οδικό δίκτυο και τους διευρωπαϊκούς άξονες								* Λειτουργική αναβάθμιση διαπεριφερειακών και ενδοπεριφερειακών συνδέσεων της Περιφέρειας.  * Αναβάθμιση / εκσυγχρονισμός ή / και ανάπτυξη συστημάτων εξυπηρέτησης των επιβατών και της ακτοπλοΐας, ιδιαίτερης σημασίας για την συνδεσιμότητα της Περιφέρειας.  * Βελτίωση / αναβάθμιση των επικίνδυνων σημείων του εθνικού και περιφερειακού οδικού δικτύου της Περιφέρειας.	CO13	Οδικό δίκτυο: Συνολικό μήκος νέων οδών	χλμ.	28,00	Κάθε ένα (1) χρόνο	Σύστημα Παρακολούθησης		
							T2423	Χρονοαπόσταση	min / km	0,22	2014	0,10	Κάθε δύο (2) χρόνια	Υπηρεσίες της Περιφέρειας	CO14	Οδικό δίκτυο: Συνολικό μήκος ανακατασκευασμένων ή αναβαθμισμένων οδών	χλμ.	32,00	Κάθε ένα (1) χρόνο	Σύστημα Παρακολούθησης		
ΕΤΠΑ	7c	Ανάπτυξη και βελτίωση φιλικών προς το περιβάλλον και με χαμηλές εκπομπές άνθρακα συστημάτων μεταφορών (στα οποία περιλαμβάνονται και τα συστήματα χαμηλού θορύβου), συμπεριλαμβανομένων των	1.000.000	4.2.1	Αύξηση της περιφερειακής και τοπικής κινητικότητας	T2463	Μετακινούμενοι επιβάτες μέσω των λιμανιών της Περιφέρειας	Αριθμός	332.000	2011	370.000	Ετήσια	Λιμενικά Ταμεία	* Περιβαλλοντική βελτίωση των λιμενικών υποδομών της Περιφέρειας	T2464	Εξυπηρετούμενοι επιβάτες από αναβαθμισμένες λιμενικές εγκαταστάσεις.	Αριθμός	30.000	Ετήσια	Σύστημα Παρακολούθησης / Λιμενικά Ταμεία		

## **ΠΑΡΑΡΤΗΜΑ Ε**

### **ΠΙΝΑΚΕΣ ΠΡΟΤΑΣΗΣ / ΑΝΑΓΚΩΝ ΑΝΑΘΕΩΡΗΣΗΣ ΤΟΥ ΕΠ**

## **ΠΙΝΑΚΑΣ Ε.1**

### **ΠΡΟΤΑΣΗ ΑΝΑΘΕΩΡΗΣΗΣ ΤΗΣ ΛΟΓΙΚΗΣ ΤΗΣ ΠΑΡΕΜΒΑΣΗΣ**

ΠΙΝΑΚΑΣ Ε.1

ΠΡΟΤΑΣΗ ΑΝΑΘΕΩΡΗΣΗΣ ΤΗΣ ΛΟΓΙΚΗΣ ΤΗΣ ΠΑΡΕΜΒΑΣΗΣ

ΑΠ	Τ Ε Α Ι Μ Ο	ΘΕΜΑΤΙΚΟΙ ΣΤΟΧΟΙ/ΕΠΕΝΔΥΤΙΚΕΣ ΠΡΟΤΕΡΑΙΟΤΗΤΕΣ			ΕΙΔΙΚΟΙ ΣΤΟΧΟΙ		ΔΕΙΚΤΕΣ ΑΠΟΤΕΛΕΣΜΑΤΟΣ							ΔΡΑΣΕΙΣ	ΔΕΙΚΤΕΣ ΕΚΡΩΣΗ						
		ΚΩΔ.	ΤΙΤΛΟΣ	ΠΡΟΫΠ/ΣΜΟΣ Δ.Δ.	ΚΩΔ.	ΤΙΤΛΟΣ	ΚΩΔ.	ΔΕΙΚΤΕΣ ΑΠΟΤΕΛΕΣΜΑΤΟΣ	ΜΟΝΑΔΑ ΜΕΤΡΗΣΗΣ	ΤΙΜΗ ΒΑΣΗΣ	ΕΤΟΣ ΑΝΑΦΟΡΑΣ	ΤΙΜΗ ΣΤΟΧΟΣ	ΣΥΧΝΟΤΗΤΑ ΑΝΑΦΟΡΑΣ		ΠΗΓΗ	ΚΩΔ.	ΔΕΙΚΤΕΣ ΕΚΡΩΣΗ	ΜΟΝΑΔΑ ΜΕΤΡΗΣΗΣ	ΤΙΜΗ ΣΤΟΧΟΣ	ΣΥΧΝΟΤΗΤΑ ΑΝΑΦΟΡΑΣ	ΠΗΓΗ
										ΣΥΝΟΛΟ		ΣΥΝΟΛΟ							ΣΥΝΟΛΟ		
1	ΕΤΠΑ	Θ.Σ.1	Ενίσχυση της έρευνας, της τεχνολογικής ανάπτυξης και της καινοτομίας	6.000.000																	
	ΕΤΠΑ	1a	Ενίσχυση υποδομών έρευνας και καινοτομίας και ικανοτήτων ανάπτυξης αριστείας στον τομέα της έρευνας και καινοτομίας και προώθηση κέντρων ικανότητας, ιδίως των κέντρων ευρωπαϊκού ενδιαφέροντος	1.875.000	1.1.1	Αύξηση των ερευνητικών δραστηριοτήτων στην Περιφέρεια, που κατά κύριο λόγο εξυπηρετούν τις Περιφερειακές αναπτυξιακές ανάγκες και προοπτικές.	T2401 T2473	Ερευνητικοί τομείς και κλάδοι που αναπτύσσονται στην Περιφέρεια  Προσωπικό Ε&Α στην Περιφέρεια	Αριθμός  Ισοδύναμα Πλήρους Απασχόλησης	7  1.247	2014  2015	8  1.370	Κάθε δύο (2) χρόνια	Εθνικό Κέντρο Τεκμηρίωσης  Eurostat	*Ενίσχυση της αναβάθμισης, συμπλήρωσης ή / και επέκτασης ή και δημιουργίας ερευνητικών υποδομών στη Πελοπόννησο, κυρίως για την εξυπηρέτηση των αναπτυξιακών στόχων της Περιφέρειας.	CO24	Έρευνα, καινοτομία: Αριθμός νέων ερευνητών σε φορείς που λαμβάνουν ενίσχυση	Ισοδύναμα πλήρους απασχόλησης	6,00	Κάθε δύο (2) χρόνια  Ετήσια	*Μηχανισμός υποστήριξης ΜΜΕ και Καινοτομίας  ΕΛΣΤΑΤ  ΟΠΣ-ΕΣΠΑ
	ΕΤΠΑ	1b	Προαγωγή επιχειρηματικών επενδύσεων στην έρευνα και καινοτομία, ανάπτυξη δεσμών και συνεργειών μεταξύ επιχειρήσεων, κέντρων έρευνας και ανάπτυξης και του τομέα της τριτοβάθμιας εκπαίδευσης, ιδίως μέσω της προαγωγής επενδύσεων στην ανάπτυξη προϊόντων και υπηρεσιών, στη μεταφορά τεχνολογίας, στην κοινωνική καινοτομία, στην οικολογική καινοτομία, στις εφαρμογές παροχής δημόσιων υπηρεσιών, στην ενθάρρυνση της ζήτησης, στη δικτύωση, στα συμπλέγματα φορέων και στην ανοικτή καινοτομία μέσω ευφυούς εξειδίκευσης, καθώς και στήριξη της τεχνολογικής και εφαρμοσμένης έρευνας, δοκιμαστικών δράσεων, ενεργειών έγκαιρης επικύρωσης προϊόντων, προηγμένων ικανοτήτων παραγωγής και πρώτης παραγωγής, ειδικά σε βασικές τεχνολογίες, και διάδοση των τεχνολογιών γενικής εφαρμογής	4.125.000	1.2.1	Αύξηση των επιχειρηματικών δαπανών για τεχνολογική και μη τεχνολογική καινοτομία	T2402	Επιχειρηματικές δαπάνες για έρευνα και ανάπτυξη (ως ποσοστό του Περιφερειακού ΑΕΠ)	Ποσοστό (%)	0,09  0,04	2014  2015	0,14  0,06	Κάθε δύο (2) χρόνια	Σύστημα παρακολούθησης ή/και ΕΛΣΤΑΤ  Eurostat	* Δημιουργία και λειτουργία υποστηρικτικού μηχανισμού και μέσων για ίδρυση ή / και ανάπτυξη καινοτόμων επιχειρήσεων.	CO01	Παραγωγικές επενδύσεις: Αριθμός επιχειρήσεων που λαμβάνουν στήριξη	Επιχειρήσεις	380 410	Κάθε χρόνο Ετήσια	Σύστημα Παρακολούθησης ΟΠΣ-ΕΣΠΑ
																CO02	Παραγωγικές επενδύσεις: Αριθμός επιχειρήσεων που λαμβάνουν επιχειρηρήσεις	Επιχειρήσεις	30 20	Κάθε χρόνο Ετήσια	Σύστημα Παρακολούθησης ΟΠΣ-ΕΣΠΑ
																CO04	Παραγωγικές επενδύσεις: Αριθμός επιχειρήσεων που λαμβάνουν μη οικονομική στήριξη	Επιχειρήσεις	350 400	Κάθε χρόνο Ετήσια	Σύστημα Παρακολούθησης ΟΠΣ-ΕΣΠΑ
																CO26	Έρευνα καινοτομία: Αριθμός επιχειρήσεων που συνεργάζονται με ερευνητικά ιδρύματα	Επιχειρήσεις	40 50	Κάθε χρόνο Ετήσια	Σύστημα Παρακολούθησης ΟΠΣ-ΕΣΠΑ
																CO28	Έρευνα και καινοτομία: Αριθμός επιχειρήσεων που λαμβάνουν ενίσχυση για να εισάγουν νέα προϊόντα στην αγορά.	Επιχειρήσεις	10	Ετήσια	ΟΠΣ-ΕΣΠΑ
	ΕΤΠΑ	Θ.Σ.2	Βελτίωση της πρόσβασης, της χρήσης και της ποιότητας των τεχνολογιών των πληροφοριών και των επικοινωνιών	3.125.000 5.125.000																	
	ΕΤΠΑ	2b	Ανάπτυξη προϊόντων και υπηρεσιών ΤΠΕ, ηλεκτρονικό εμπόριο και αύξηση της ζήτησης για ΤΠΕ	1.875.000	1.3.1	Διεύρυνση της ανάπτυξης και χρήσης ΤΠΕ συμπεριλαμβανομένου και του ηλεκτρονικού εμπορίου, από τις επιχειρήσεις της Περιφέρειας	T2403	Ακαθάριστη Προστιθέμενη Αξία ΤΠΕ	Εκατομμύρια Ευρώ	177,00  106,00	2011  2015	186,00  110,0	Κάθε δύο (2) χρόνια  Ετήσια	Μηχανισμός Υποστήριξης των ΜΜΕ και καινοτομίας  ΕΛΣΤΑΤ	* Ενίσχυση επενδύσεων για ανάπτυξη ηλεκτρονικού εμπορίου (όπως, ηλεκτρονικό επιχειρείν ή / και digital Marketing)..	CO01	Παραγωγικές επενδύσεις: Αριθμός επιχειρήσεων που λαμβάνουν στήριξη	Επιχειρήσεις	80	Κάθε χρόνο Ετήσια	Σύστημα Παρακολούθησης ΟΠΣ-ΕΣΠΑ
															* Ενίσχυση υφιστάμενων ή νέων επιχειρήσεων, για ανάπτυξη ή / και χρήση τεχνολογιών ΤΠΕ, στις επιχειρηματικές τους δραστηριότητες.	CO02	Παραγωγικές επενδύσεις: Αριθμός επιχειρήσεων που λαμβάνουν επιχειρηρήσεις	Επιχειρήσεις	80	Ετήσια	ΟΠΣ-ΕΣΠΑ
	ΕΤΠΑ	2c	Ενίσχυση των εφαρμογών ΤΠΕ στον τομέα της ηλεκτρονικής διακυβέρνησης, της ηλεκτρονικής μάθησης, της ηλεκτρονικής ένταξης, του ηλεκτρονικού πολιτισμού και της ηλεκτρονικής υγείας	1.250.000 3.250.000	1.4.1	Παροχή υψηλής ποιότητας υπηρεσιών προς τους πολίτες και τις επιχειρήσεις με τη χρήση ΤΠΕ.	T2405 T2474	Κατηγορίες παρεχόμενων υπηρεσιών ΤΠΕ από δημοσίους φορείς της Περιφέρειας  Κατηγορίες φορέων δημοσίου ή ευρύτερου δημοσίου τομέα που παρέχουν υπηρεσίες μέσω ΤΠΕ στην Περιφέρεια	Αριθμός	2,0  3,0	2014  2015	3,00  5,0	Κάθε δύο (2) χρόνια	Μηχανισμός Υποστήριξης των ΜΜΕ και καινοτομίας  Υπουργείο Διοικητικής Ανασυγκρότησης  Περιφέρεια	* Ενίσχυση των φορέων πολιτισμού και της Τοπικής Αυτοδιοίκησης της Περιφέρειας, για ανάπτυξη υποδομών και υπηρεσιών ηλεκτρονικής προβολής των πολιτιστικών πόρων της Περιφέρειας.  *Ενίσχυση των φορέων του τομέα της υγείας στη Περιφέρεια για ανάπτυξη υποδομών και υπηρεσιών ηλεκτρονικής υγείας, κυρίως στις απομακρυσμένες/ορεινές περιοχές.  *Ενίσχυση των δημόσιων υπηρεσιών και οργανισμών της Περιφέρειας για δημιουργία και λειτουργία υποδομής παροχής υψηλού επιπέδου υπηρεσιών προς τους πολίτες και τις επιχειρήσεις στους βασικούς κοινωνικούς και οικονομικούς τομείς.	T2406  T2475	Χρήστες υπηρεσιών ΤΠΕ που παρέχονται από δημοσίους φορείς  Φορείς του δημοσίου και ευρύτερου δημοσίου τομέα που αναβαθμίζουν την υποδομή τους με την αξιοποίηση ΤΠΕ	Άτομα  Αριθμός	70.000  6	Κάθε χρόνο Ετήσια	Σύστημα Παρακολούθησης  ΟΠΣ-ΕΣΠΑ
	ΕΤΠΑ	Θ.Σ.3	Βελτίωση της ανταγωνιστικότητας των μικρομεσαίων επιχειρήσεων και του γεωργικού τομέα (για το ΕΓΤΑΑ) και του τομέα της αλιείας και της υδατοκαλλιέργειας (για το ΕΥΘΑ)	31.875.000 29.875.000																	
	ΕΤΠΑ	3a	Προώθηση της επιχειρηματικότητας, ιδίως με τη διευκόλυνση της οικονομικής εκμετάλλευσης νέων ιδεών και τη στήριξη της δημιουργίας νέων επιχειρήσεων, μεταξύ άλλων μέσω φυτωρίων επιχειρήσεων	18.750.000	1.5.1	Εκσυγχρονισμός της επιχειρηματικής βάσης και με την Αύξηση της εκμετάλλευσης προϊόντων έρευνας, τεχνολογίας και καινοτομιών από υφιστάμενες ΜΜΕ, για βελτίωση της παραγωγικής τους δραστηριότητας ή / και για την ανάπτυξη νέων προϊόντων.	T2408	Ακαθάριστη Προστιθέμενη Αξία στους κλάδους υψηλής Προστιθέμενης Αξίας	Εκατομμύρια Ευρώ	2.752,00  6.868,00	2014  2015	3.160,00  8.240,00	Κάθε χρόνο  Ετήσια	Σύστημα Παρακολούθησης/-Επιμελητήρια/-ΕΛΣΤΑΤ	* Ενίσχυση επιχειρήσεων για την αναβάθμιση και αξιοποίηση καινοτομιών και προϊόντων έρευνας και τεχνολογικής ανάπτυξης για την βελτίωση της παραγωγικής τους δραστηριότητας ή / και για την ανάπτυξη νέων προϊόντων και με την αξιοποίηση των αποτελεσμάτων Ε&Α και μη τεχνολογικής καινοτομίας.	CO01	Παραγωγικές επενδύσεις: Αριθμός επιχειρήσεων που λαμβάνουν στήριξη	Επιχειρήσεις	440 360	Κάθε χρόνο Ετήσια	Σύστημα Παρακολούθησης ΟΠΣ-ΕΣΠΑ
								CO02							Παραγωγικές επενδύσεις: Αριθμός επιχειρήσεων που λαμβάνουν επιχειρηρήσεις	Επιχειρήσεις	140 115	Κάθε χρόνο Ετήσια	Σύστημα Παρακολούθησης ΟΠΣ-ΕΣΠΑ		
								CO03							Παραγωγικές επενδύσεις: Αριθμός επιχειρήσεων που λαμβάνουν οικονομική στήριξη πλην επιχειρηρήσεων	Επιχειρήσεις	40	Ετήσια	ΟΠΣ-ΕΣΠΑ		
					1.5.2	Ίδρυση νέων καινοτόμων επιχειρήσεων, σύμφωνα με τους τομείς προτεραιότητας της στρατηγικής RIS3 της Περιφέρειας Πελοποννήσου.	T2409	Ακαθάριστη Προστιθέμενη Αξία	* Ενίσχυση / υποστήριξη της ίδρυσης καινοτόμων επιχειρήσεων, με προτεραιότητα για την αξιοποίηση τοπικών αγροτικών προϊόντων δεύτερης μεταποίησης και μέσω υποστηρικτικών και χρηματοπιστωτικών υπηρεσιών.						CO04	Παραγωγικές επενδύσεις: Αριθμός επιχειρήσεων που λαμβάνουν μη οικονομική στήριξη	Επιχειρήσεις	300 250	Κάθε χρόνο Ετήσια	Σύστημα Παρακολούθησης ΟΠΣ-ΕΣΠΑ	
								CO05	Παραγωγικές επενδύσεις: Αριθμός νέων επιχειρήσεων που λαμβάνουν στήριξη						Επιχειρήσεις	20 30	Κάθε χρόνο Ετήσια	Σύστημα Παρακολούθησης ΟΠΣ-ΕΣΠΑ			
								CO08	Παραγωγικές επενδύσεις: Αύξηση της απασχόλησης στις επιχειρήσεις που λαμβάνουν ενίσχυση						Ισοδύναμα πλήρους απασχόλησης	60 100	Κάθε χρόνο Ετήσια	Σύστημα Παρακολούθησης ΟΠΣ-ΕΣΠΑ			
								CO28	Έρευνα και καινοτομία: Αριθμός επιχειρήσεων που λαμβάνουν ενίσχυση για να εισάγουν νέα προϊόντα στην αγορά.						Επιχειρήσεις	35	Ετήσια	ΟΠΣ-ΕΣΠΑ			
	ΕΤΠΑ	3c	Στήριξη της δημιουργίας και της επέκτασης προηγμένων ικανοτήτων για την ανάπτυξη προϊόντων και υπηρεσιών	5.000.000 7.000.000	1.6.1	Αύξηση της Ακαθάριστης Προστιθέμενης Αξίας	T2409 T2476	Ακαθάριστη Προστιθέμενη Αξία  Ακαθάριστη Προστιθέμενη Αξία Τουριστικής Δραστηριότητας	Εκατομμύρια Ευρώ	7.885,00  1350,00	2011  2015	8.900,00  1.750,00	Κάθε χρόνο  Ετήσια	Μηχανισμός Υποστήριξης των ΜΜΕ και καινοτομίας  ΕΛΣΤΑΤ	*Ενίσχυση της εκπόνησης και εφαρμογής επιχειρηματικών σχεδίων υφιστάμενων επιχειρήσεων για ανάπτυξη νέων προϊόντων και υπηρεσιών, κατά προτεραιότητα με τη χρήση καινοτομιών.  *Ενίσχυση υφιστάμενων επιχειρήσεων για αναδιοργάνωση των παραγωγικών, εμπορικών και διοικητικών λειτουργιών για την ανάπτυξη νέων προϊόντων και υπηρεσιών.  * Ενίσχυση της Ίδρυσης και Λειτουργίας Νέων Τουριστικών Μικρομεσαίων Επιχειρήσεων	CO01	Παραγωγικές επενδύσεις: Αριθμός επιχειρήσεων που λαμβάνουν στήριξη	Επιχειρήσεις	45	Ετήσια	ΟΠΣ-ΕΣΠΑ
								CO02		Παραγωγικές επενδύσεις: Αριθμός επιχειρήσεων που λαμβάνουν επιχειρηρήσεις	Επιχειρήσεις	45	Ετήσια	ΟΠΣ-ΕΣΠΑ							
								CO05		Παραγωγικές επενδύσεις: Αριθμός νέων επιχειρήσεων που λαμβάνουν στήριξη	Επιχειρήσεις	30	Ετήσια	ΟΠΣ-ΕΣΠΑ							
								CO08		Παραγωγικές επενδύσεις: Αύξηση της απασχόλησης στις επιχειρήσεις που λαμβάνουν ενίσχυση	Ισοδύναμα πλήρους απασχόλησης	100	Ετήσια	ΟΠΣ-ΕΣΠΑ							
								CO29		Έρευνα, καινοτομία: Αριθμός επιχειρήσεων που λαμβάνουν ενίσχυση για να εισάγουν νέα προϊόντα στην εταρεία	Επιχειρήσεις	30,00	Κάθε χρόνο	Σύστημα Παρακολούθησης							



ΠΙΝΑΚΑΣ Ε.1

ΠΡΟΤΑΣΗ ΑΝΑΘΕΩΡΗΣΗΣ ΤΗΣ ΛΟΓΙΚΗΣ ΤΗΣ ΠΑΡΕΜΒΑΣΗΣ

ΑΠ	Τ Ε Α Ι Μ Ο	ΘΕΜΑΤΙΚΟΙ ΣΤΟΧΟΙ/ΕΠΕΝΔΥΤΙΚΕΣ ΠΡΟΤΕΡΑΙΟΤΗΤΕΣ			ΕΙΔΙΚΟΙ ΣΤΟΧΟΙ		ΔΕΙΚΤΕΣ ΑΠΟΤΕΛΕΣΜΑΤΟΣ							ΔΡΑΣΕΙΣ	ΔΕΙΚΤΕΣ ΕΚΡΟΣΗ								
		ΚΩΔ.	ΤΙΤΛΟΣ	ΠΡΟΫΠ/ΣΜΟΣ Δ.Δ.	ΚΩΔ.	ΤΙΤΛΟΣ	ΚΩΔ.	ΔΕΙΚΤΕΣ ΑΠΟΤΕΛΕΣΜΑΤΟΣ	ΜΟΝΑΔΑ ΜΕΤΡΗΣΗΣ	ΤΙΜΗ ΒΑΣΗΣ ΣΥΝΟΛΟ	ΕΤΟΣ ΑΝΑΦΟΡΑΣ	ΤΙΜΗ ΣΤΟΧΟΣ ΣΥΝΟΛΟ	ΣΥΧΝΟΤΗΤΑ ΑΝΑΦΟΡΑΣ		ΠΗΓΗ	ΚΩΔ.	ΔΕΙΚΤΕΣ ΕΚΡΟΣΗ	ΜΟΝΑΔΑ ΜΕΤΡΗΣΗΣ	ΤΙΜΗ ΣΤΟΧΟΣ ΣΥΝΟΛΟ	ΣΥΧΝΟΤΗΤΑ ΑΝΑΦΟΡΑΣ	ΠΗΓΗ		
	ΕΤΠΑ	3d	Στήριξη της ικανότητας των ΜΜΕ να αναπτύσσονται σε περιφερειακές, εθνικές και διεθνείς αγορές, και να συμμετέχουν σε διαδικασίες καινοτομίας	<del>8.125.000</del> 4.125.000	1.7.1	Αύξηση της αξίας των εξαγωγών	T2407	Αξία εξαγωγών της Περιφέρειας	Εκατομμύρια Ευρώ	4.343.140,00	2011	4.780.000,00	Κάθε χρόνο Ετήσια	Επιμελητήριο ΕΛΣΤΑΤ	* Ενίσχυση / υποστήριξη των Επιχειρήσεων για ανάπτυξη Έρευνας / Τεχνολογίας και καινοτομιών στη παραγωγή και διάθεση των προϊόντων τους στο εξωτερικό, με τοπικής προέλευσης των ενδιάμεσων ή / και πρώτων υλών.	CO01	Παραγωγικές επενδύσεις: Αριθμός επιχειρήσεων που λαμβάνουν στήριξη	Επιχειρήσεις	55 40	Κάθε χρόνο Ετήσια	Σύστημα Παρακολούθησης ΟΠΣ-ΕΣΠΑ		
				3.666,51						2015	4.250,00	* Ενίσχυση / υποστήριξη των Επιχειρήσεων για την προώθηση στο εξωτερικό των μεταποιημένων προϊόντων τοπικής προέλευσης με την αξιοποίηση των αποτελεσμάτων έρευνας και χρήση καινοτομιών.			CO02	Παραγωγικές επενδύσεις: Αριθμός επιχειρήσεων που λαμβάνουν επιχορηγήσεις	Επιχειρήσεις	55 40	Κάθε χρόνο Ετήσια	Σύστημα Παρακολούθησης ΟΠΣ-ΕΣΠΑ			
												* Ενίσχυση υφιστάμενων επιχειρήσεων για τον αναπροσδιορισμό του επιχειρηματικού τους μοντέλου, με εξαγωγικό προσανατολισμό των παραγωγικών και εμπορικών δραστηριοτήτων τους.			CO05	Παραγωγικές επενδύσεις: Αριθμός νέων επιχειρήσεων που λαμβάνουν στήριξη	Επιχειρήσεις	12 10	Κάθε χρόνο Ετήσια	Σύστημα Παρακολούθησης ΟΠΣ-ΕΣΠΑ			
															CO08	Παραγωγικές επενδύσεις: Αύξηση της απασχόλησης στις επιχειρήσεις που λαμβάνουν πλήρους απασχόλησης	Ισοδύναμα πλήρους απασχόλησης	40	Κάθε χρόνο Ετήσια	Σύστημα Παρακολούθησης ΟΠΣ-ΕΣΠΑ			
															CO28	Έρευνα και καινοτομία: Αριθμός επιχειρήσεων που λαμβάνουν ενίσχυση για να εισάγουν νέα προϊόντα στην αγορά.	Επιχειρήσεις	25	Ετήσια	ΟΠΣ-ΕΣΠΑ			
	EKT	Θ.2. 8	Προώθηση της διατήρησης και ποιότητας απασχόλησης και στήριξη της κινητικότητας του εργατικού δυναμικού	5.174.606																			
	EKT	8iii	Αυτοαπασχόληση, επιχειρηματικότητα και δημιουργία νέων επιχειρήσεων, και ειδικά καινοτόμων πολύ μικρών, μικρών και μεσαίων επιχειρήσεων	<del>2.000.000</del> 800.000	2A1.1	Διεύρυνση του επιχειρηματικού ιστού και της απασχόλησης με καινοτομικές δραστηριότητες	CR06	Συμμετέχοντες που κατέχουν θέση απασχόλησης, συμπεριλαμβανομένης της αυτοαπασχόλησης, εντός έξι μηνών από τη λήξη της συμμετοχής τους	Αριθμός	105 40	2014	126 50	ΕΕΥ 2018 και ΤΕΥ	Έρευνα	* Συμβουλευτική Υποστήριξη ανέργων για ίδρυση επιχειρήσεων  * Ενίσχυση της ίδρυσης επιχειρήσεων / αυτοαπασχόληση για ανέργους.	CO01	Άνεργοι, συμπεριλαμβανομένων των μακροχρόνια ανέργων	Αριθμός	140 55	Κάθε χρόνο Ετήσια	ΟΠΣ-ΕΣΠΑ microdata		
	EKT	8v	Προσαρμογή των εργαζομένων, των επιχειρήσεων και των επιχειρηματιών στις αλλαγές	<del>3.174.606</del> 4.374.606	2A2.1	Βελτίωση της θέσης των εργαζομένων σε επιχειρήσεις με αναβάθμιση των δεξιοτήτων τους και διατήρηση των θέσεων απασχόλησης	CR03	Συμμετέχοντες που αποκτούν εξειδίκευση αμέσως μετά τη λήξη της συμμετοχής τους	Αριθμός	540 720	2014	660 880	Κάθε χρόνο Ετήσια	ΟΠΣ-ΕΣΠΑ microdata	* Ανάπτυξη δεξιοτήτων εργαζομένων και εργοδοτών ιδιωτικών ΜΜΕ κατά προτεραιότητα σύμφωνα με τους πυλώνες της RIS3 Πελοποννήσου.	CO05	Απασχολούμενοι, συμπεριλαμβανομένων των αυτοαπασχολούμενων	Αριθμός	1.200 1.600	Κάθε χρόνο Ετήσια	ΟΠΣ-ΕΣΠΑ microdata		
	EKT	Θ.2. 9	Προώθηση της κοινωνικής ένταξης και καταπολέμηση της φτώχειας και κάθε διάκρισης	<del>74.598.084</del> 74.398.084																			
	EKT	9i	Ενεργητική ένταξη, μεταξύ άλλων και με σκοπό την προώθηση των ισών ευκαιριών και της δραστηριότητας συμμετοχής και τη βελτίωση των δυνατοτήτων απασχόλησης	<del>15.624.832</del> 19.000.000	2A3.1	Ενίσχυση της συμμετοχής των ατόμων που πλήττονται από φτώχεια και κοινωνικό αποκλεισμό στην αγορά εργασίας	CR06	Συμμετέχοντες που κατέχουν θέση απασχόλησης, συμπεριλαμβανομένης της αυτοαπασχόλησης, εντός έξι μηνών από τη λήξη της συμμετοχής τους	Αριθμός	48	2014	60	ΕΕΥ 2018 και ΤΕΥ	Έρευνα	* Δράσεις ευαισθητοποίησης, συμβουλευτικής, επαγγελματικού προσανατολισμού και δημοσιότητας.  * Κατάρτιση / απόκτηση εργασιακής – επαγγελματικής εμπειρίας, με πρακτική άσκηση.  * Στοιχευμένα μέτρα ενίσχυσης της διαχειριστικής ικανότητας και της ενθάρρυνσης της συμμετοχής των κοινωνικών εταίρων και της κοινωνίας των πολιτών.  * Ανάπτυξη Περιφερειακού Μηχανισμού διάγκωσης των αναγκών της αγοράς εργασίας	CO01	Άνεργοι, συμπεριλαμβανομένων των μακροχρόνια ανέργων	Αριθμός	600 2.200	Κάθε χρόνο Ετήσια	ΟΠΣ-ΕΣΠΑ microdata		
							10903	Άνεργοι ωφελούμενοι από ενεργητικές πολιτικές απασχόλησης που κατέχουν θέση εργασίας εντός έξι μηνών από τη λήξη της συμμετοχής τους		176		220			10902	Άνεργοι ωφελούμενοι από ενεργητικές πολιτικές απασχόλησης							
	EKT	9ii	Κοινωνικοοικονομική ένταξη περιθωριοποιημένων κοινοτήτων, όπως οι Ρομά	<del>5.060.800</del> 7.000.000	2A4.1	Βελτίωση της προσβασιμότητας των κοινωνικά ευπαθών ομάδων σε ποιτικές και ολοκληρωμένες κοινωνικές υπηρεσίες	05504	Αριθμός δομών που προσφέρουν βελτιωμένες / διευρυμένες υπηρεσίες	Αριθμός	0	2014	7 9	Ολοκλήρωση αξιολόγησης	Έρευνα	* Λειτουργία one stop shop / κέντρων κοινότητας ευπαθών ομάδων, με διευρυμένες υπηρεσίες.  * Δημιουργία Κέντρων-Κέντρα Στήριξης Οικογένειας (ΚΣΟΙ)  * Δημιουργία Κέντρων Κέντρα Παρακολούθησης του Ο.Φ.Η.Ι. (Ολοκληρωμένο Σύστημα Πρωτοβάθμιας Φροντίδας για Ηλικιωμένους)  * Ομάδες βελτίωσης διαβίωσης Ρομά  * Δημιουργία Παραρτημάτων / Κέντρων Ένταξης Μεταναστών  * Υποστήριξη για την Απασχόληση και Επιχειρησιακή Συμβουλευτική των Ρομά	05502	Αριθμός υποστηριζόμενων δομών	Αριθμός	7 9	Κάθε χρόνο Ετήσια	Πληροφοριακό Σύστημα/Εθνικός Μηχανισμός του Υπουργείου Εργασίας Κοινωνικής Ασφάλισης και Κοινωνικής Αλληλεγγύης  Πληροφοριακό Σύστημα Ειδ.Γραμματείας για την Κοινωνική Ένταξη των Ρομά/συστήματα παρακολούθησης δικαιούχων (για τις δράσεις προς τους Ρομά)		
															05503	Αριθμός επωφελούμενων των υποστηριζόμενων δομών	2.850					Κάθε χρόνο Ετήσια	Πληροφοριακό Σύστημα/Εθνικός Μηχανισμός του Υπουργείου Εργασίας Κοινωνικής Ασφάλισης και Κοινωνικής Αλληλεγγύης  Πληροφοριακό Σύστημα Ειδ.Γραμματείας για την Κοινωνική Ένταξη των Ρομά/συστήματα παρακολούθησης δικαιούχων (για τις δράσεις προς τους Ρομά)
															2A4.2	Ενίσχυση των ατόμων περιθωριοποιημένων κοινοτήτων, όπως οι Ρομά, για την εργασιακή και κοινωνική ένταξή τους	11104					Μετανάστες, συμμετέχοντες αλλοδαπής προέλευσης μειονότητες (συμπεριλαμβανομένων περιθωριοποιημένων κοινοτήτων όπως οι Ρομά) που δραστηριοποιούνται σε αναζήτηση εργασίας, που συμμετέχουν σε εκπαίδευση/κατάρτιση, συμπεριλαμβανομένης της αυτοαπασχόλησης, αμέσως μετά τη λήξη της συμμετοχής τους	Αριθμός



ΕΠ "ΠΕΛΟΠΟΝΝΗΣΟΣ" 2014-2020

ΠΙΝΑΚΑΣ Ε.1

ΠΡΟΤΑΣΗ ΑΝΑΘΕΩΡΗΣΗΣ ΤΗΣ ΛΟΓΙΚΗΣ ΤΗΣ ΠΑΡΕΜΒΑΣΗΣ

ΑΠ	Τ Ε Α Ι Μ Ο	ΘΕΜΑΤΙΚΟΙ ΣΤΟΧΟΙ/ΕΠΕΝΔΥΤΙΚΕΣ ΠΡΟΤΕΡΑΙΟΤΗΤΗΤΕΣ			ΕΙΔΙΚΟΙ ΣΤΟΧΟΙ		ΔΕΙΚΤΕΣ ΑΠΟΤΕΛΕΣΜΑΤΟΣ							ΔΡΑΣΕΙΣ	ΔΕΙΚΤΕΣ ΕΚΡΩΣΗ						
		ΚΩΔ.	ΤΙΤΛΟΣ	ΠΡΟΫΠ/ΣΜΟΣ Δ.Δ.	ΚΩΔ.	ΤΙΤΛΟΣ	ΚΩΔ.	ΔΕΙΚΤΕΣ ΑΠΟΤΕΛΕΣΜΑΤΟΣ	ΜΟΝΑΔΑ ΜΕΤΡΗΣΗΣ	ΤΙΜΗ ΒΑΣΗΣ ΣΥΝΟΛΟ	ΕΤΟΣ ΑΝΑΦΟΡΑΣ	ΤΙΜΗ ΣΤΟΧΟΣ ΣΥΝΟΛΟ	ΣΥΧΝΟΤΗΤΑ ΑΝΑΦΟΡΑΣ		ΠΗΓΗ	ΚΩΔ.	ΔΕΙΚΤΕΣ ΕΚΡΩΣΗ	ΜΟΝΑΔΑ ΜΕΤΡΗΣΗΣ	ΤΙΜΗ ΣΤΟΧΟΣ ΣΥΝΟΛΟ	ΣΥΧΝΟΤΗΤΑ ΑΝΑΦΟΡΑΣ	ΠΗΓΗ
2Α	ΕΚΤ	9iii	Καταπολέμηση κάθε μορφής διακρίσεων και προώθηση των ισών ευκαιριών	5.997.058 12.500.000	2Α5.1	Ενίσχυση της συμμετοχής των ατόμων που πλήττονται από φτώχεια και κοινωνικό αποκλεισμό στην αγορά εργασίας	10502	Συμμετέχοντες που αποδεσμεύονται από τη φροντίδα εξαρτημένων ατόμων και που δραστηριοποιούνται σε αναζήτηση εργασίας, που συμμετέχουν σε εκπαίδευση / κατάρτιση, που κατέχουν θέση απασχόλησης ή που διατηρούν τη θέση εργασίας τους αμέσως μετά τη λήξη της συμμετοχής του	Αριθμός	0,0	2016	426 130	Κάθε-χρόνο Ετήσια	ΟΠΣ-ΕΣΠΑ microdata	*Κέντρα Δημιουργικής Απασχόλησης για παιδιά και εφήβους με νοητική υστέρηση ή/και αναπηρίες.  *Βρεφονηπιακοί Σταθμοί Ολοκληρωμένης Φροντίδας.  *Δομές και υπηρεσίες προνοιακής φροντίδας, όπως: οικοτροφεία, κέντρα διημέρευσης ΑΜΕΑ, ξενώνες και οικοτροφεία παιδιών ή εφήβων ΑΜΕΑ).	10501	Ατομα που αποδεσμεύονται απο την φροντίδα εξαρτημένων ατόμων	Αριθμός	820 250	Κάθε-χρόνο Ετήσια	ΟΠΣ-ΕΣΠΑ microdata
					2Α5.2	Βελτίωση της παροχής κοινωνικών υπηρεσιών και υπηρεσιών εκπαιδευτικής υποστήριξης σε κοινωνικά ευπαθείς ομάδες (ΑΜΕΑ, μαθητές με αναπηρία ή/και με ειδικές εκπαιδευτικές ανάγκες, κακοποιημένες γυναίκες).	05504	Αριθμός δομών που προσφέρουν βελτιωμένες / διευρυμένες υπηρεσίες	Αριθμός	0	2014	5 12	Ολοκλήρωση μελέτης αξιολόγησης	Έρευνα	*Στέγες Υποστηριζόμενης Διαβίωσης (ΣΥΔ)  * Αναμόρφωση των Κέντρων Πιστοποίησης Αναπηρίας (ΚΕ.Π.Α.) για την αξιολόγηση της αναπηρίας.	05502	Αριθμός υποστηριζόμενων δομών	Αριθμός	5 12	Κάθε-χρόνο Ετήσια	Πληροφοριακό σύστημα. Εθνικός Μηχανισμός του Υπουργείου Εργασίας Κοινωνικής Ασφάλισης και Κοινωνικής Αλληλεγγύης (για δράσεις δομών φτώχειας, ΣΥΔ, ΚΔΗΦ),  Πληροφοριακό Σύστημα/Εθνικός Μηχανισμός του Υπουργείου Εργασίας.
							11509	Ποσοστό σχολείων που παρέχουν υπηρεσίες εξειδικευμένης εκπαιδευτικής στήριξης σε μαθητές ΑΜΕΑ	Ποσοστό (%)	4,2	2016	4,57	Κάθε-χρόνο Ετήσια	Επιτελική Δομή ΕΣΠΑ Τομέα Παιδείας	* Εξειδικευμένη εκπαιδευτική υποστήριξη για ένταξη μαθητών με αναπηρία ή/και ειδικές εκπαιδευτικές ανάγκες.	11501	Αριθμός σχολικών μονάδων που επωφελούνται από εκπαιδευτικές παρεμβάσεις	Αριθμός	449 210	Κάθε-χρόνο Ετήσια	Επιτελική δομή ΕΣΠΑ Τομέα Παιδείας
ΕΚΤ	9iv	Βελτίωση της πρόσβασης σε οικονομικά προσιτές, βιώσιμες και υψηλής ποιότητας υπηρεσίες, συμπεριλαμβανομένων των υπηρεσιών υγειονομικής περίθαλψης και των κοινωνικών υπηρεσιών κοινής ωφέλειας	2Α6.1	Βελτίωση της παροχής υπηρεσιών υγείας σε άτομα που πλήττονται από τη φτώχεια και λοιπές ευπαθείς κοινωνικά ομάδες.	11206	Ποσοστό ατόμων που πλήττονται από τη φτώχεια και ωφελούνται από τις υπηρεσίες των Τοπικών ομάδων Υγείας (ΤΟΜΥ) στο σύνολο των ατόμων που ωφελούνται από τις υπηρεσίες των Τοπικών Ομάδων Υγείας (ΤΟΜΥ)	Ποσοστό (%)	0	2014	35,7	Κάθε-χρόνο Ετήσια	Επιτελική Δομή ΕΣΠΑ Τομέα Υγείας από εφαρμογές ΗΔΙΚΑ	11202	Αριθμός ατόμων που πλήττονται από τη φτώχεια και ωφελούνται από τις υπηρεσίες των Τοπικών Ομάδων Υγείας (ΤΟΜΥ)	Αριθμός	60.690	Κάθε-χρόνο Ετήσια	Υπουργείο Υγείας / Δ/ση ΠΦΥ			
					11203	Αριθμός Τοπικών Ομάδων Υγείας (ΤΟΜΥ) που λειτουργούν	Αριθμός	17	Κάθε-χρόνο Ετήσια	Επιτελική Δομή ΕΣΠΑ Τομέα Υγείας - ΥΠΕ											
					11207	Ποσοστό των ατόμων που ωφελούνται από υπηρεσίες ψυχικής υγείας στις συγχρηματοδοτούμενες δομές στο σύνολο των ατόμων που ωφελούνται από υπηρεσίες ψυχικής υγείας στη Περιφέρεια	Ποσοστό (%)	0,72	2016	2,24	Κάθε-χρόνο Ετήσια	www.psychargos.gr	11204	Αριθμός ατόμων που ωφελούνται από υπηρεσίες ψυχικής υγείας	Αριθμός	785	Κάθε-χρόνο Ετήσια	www.psychargos.gov.gr			
					11208	Ποσοστό των ατόμων που ωφελούνται από υπηρεσίες υγείας για εξαρτήσεις προς το σύνολο των ατόμων που αιτήθηκαν υπηρεσίας για εξαρτήσεις	Ποσοστό (%)	0	2014	29,01	Κάθε-χρόνο Ετήσια	Εθνικό Κέντρο Τεκμηρίωσης και Πληροφόρησης για τα Нарκωτικά (ΕΚΤΕΠΙΝ)	11205	Αριθμός ατόμων που ωφελούνται από υπηρεσίες ψυχικής υγείας για εξαρτήσεις	Αριθμός	150	Κάθε-χρόνο Ετήσια	Εθνικό Κέντρο Τεκμηρίωσης και Πληροφόρησης για τα Нарκωτικά (ΕΚΤΕΠΙΝ)			
					2Α6.2	Βελτίωση της προσβασιμότητας των κοινωνικά ευπαθών ομάδων σε ποιοτικές και ολοκληρωμένες κοινωνικές υπηρεσίες	05504	Αριθμός δομών που προσφέρουν βελτιωμένες / διευρυμένες υπηρεσίες	Αριθμός	0	2014	46 4	Ολοκλήρωση μελέτης αξιολόγησης	Έρευνα	*Κέντρα Ημερησίας Φροντίδας Ηλικιωμένων.  *Ενίσχυση των κοινωνικών υπηρεσιών.  *Δράσεις αποϊδρυματοποίησης παιδιών  *Ίδρυση και λειτουργία δομών αντιμετώπισης της φτώχειας.  * Δημιουργία Περιφερειακού Παρατηρητηρίου Κοινωνικής Ένταξης	05502	Αριθμός υποστηριζόμενων δομών	Αριθμός	46 4	Κάθε-χρόνο Ετήσια	Πληροφοριακό Σύστημα / Εθνικός Μηχανισμός του Υπουργείου Εργασίας Κοινωνικής Ασφάλισης και Κοινωνικής Αλληλεγγύης
							05503	Αριθμός των επωφελούμενων των υποστηριζόμενων δομών	Αριθμός	4460 125	Κάθε-χρόνο Ετήσια	Πληροφοριακό Σύστημα / Εθνικός Μηχανισμός του Υπουργείου Εργασίας Κοινωνικής Ασφάλισης και Κοινωνικής Αλληλεγγύης									
ΕΚΤ	9v	Προώθηση της κοινωνικής επιχειρηματικότητας και της επαγγελματικής ενσωμάτωσης σε κοινωνικές επιχειρήσεις και την κοινωνική και αλληλέγγυο οικονομία ώστε να διευκολυνθεί η πρόσβαση στην απασχόληση	6.250.000 3.500.000	2Α7.1	Ενίσχυση της ίδρυσης και της λειτουργίας κοινωνικών επιχειρήσεων	11303	Αριθμός υποστηριζόμενων υφιστάμενων και νέων φορέων κοινωνικής και αλληλέγγυας οικονομίας που η λειτουργία τους συνεχίζεται ένα έτος μετά τη λήξη της παρέμβασης	Αριθμός	25,00	2014	75 45	Ένα-έτος-μετα-την-ολοκλήρωση-των-πράξεων-  Ετήσια	* Ευαισθητοποίηση, ενημέρωση και κατάρτιση σε θέματα κοινωνικής οικονομίας  *Ενίσχυση της απασχόλησης κοινωνικά ευπαθών ομάδων σε κοινωνικές επιχειρήσεις.  *Δράσεις δικτύωσης επιχειρήσεων κοινωνικής οικονομίας.  * Κέντρα Στήριξης Κοινωνικής & Αλληλέγγυας Οικονομίας	11301	Αριθμός υποστηριζόμενων υφιστάμενων και νέων φορέων κοινωνικής και αλληλέγγυας οικονομίας	Αριθμός	425 75	Κάθε-χρόνο Ετήσια	ΠΣΚΕ		
													11302	Αριθμός Κέντρων στήριξης κοινωνικής και αλληλέγγυας οικονομίας	Αριθμός	1	Κάθε-χρόνο Ετήσια	ΠΣΚΕ			

**ΠΙΝΑΚΑΣ Ε.1**

### ΠΡΟΤΑΣΗ ΑΝΑΘΕΩΡΗΣΗΣ ΤΗΣ ΛΟΓΙΚΗΣ ΤΗΣ ΠΑΡΕΜΒΑΣΗΣ

ΑΠ	Τ Ε Α Ι Μ Ο	ΘΕΜΑΤΙΚΟΙ ΣΤΟΧΟΙ/ΕΠΕΝΔΥΤΙΚΕΣ ΠΡΟΤΕΡΑΙΟΤΗΤΕΣ			ΕΙΔΙΚΟΙ ΣΤΟΧΟΙ		ΔΕΙΚΤΕΣ ΑΠΟΤΕΛΕΣΜΑΤΟΣ							ΔΡΑΣΕΙΣ	ΔΕΙΚΤΕΣ ΕΚΡΟΩΝ									
		ΚΩΔ.	ΤΙΤΛΟΣ	ΠΡΟΫΠ/ΣΜΟΣ Δ.Δ.	ΚΩΔ.	ΤΙΤΛΟΣ	ΚΩΔ.	ΔΕΙΚΤΕΣ ΑΠΟΤΕΛΕΣΜΑΤΟΣ	ΜΟΝΑΔΑ ΜΕΤΡΗΣΗΣ	ΤΙΜΗ ΒΑΣΗΣ ΣΥΝΟΛΟ	ΕΤΟΣ ΑΝΑΦΟΡΑΣ	ΤΙΜΗ ΣΤΟΧΟΣ ΣΥΝΟΛΟ	ΣΥΓΚΛΟΤΗΤΑ ΑΝΑΦΟΡΑΣ		ΠΗΓΗ	ΚΩΔ.	ΔΕΙΚΤΕΣ ΕΚΡΟΩΝ	ΜΟΝΑΔΑ ΜΕΤΡΗΣΗΣ	ΤΙΜΗ ΣΤΟΧΟΣ ΣΥΝΟΛΟ	ΣΥΓΚΛΟΤΗΤΑ ΑΝΑΦΟΡΑΣ	ΠΗΓΗ			
	EKT	9vi	Στρατηγικές τοπικής ανάπτυξης με πρωτοβουλία τοπικών κοινοτήτων.	6.250.000	2A8.1	Βελτίωση της ποιότητας ζωής και της απασχολησιμότητας ευπαθών ομάδων σε περιοχές χαμηλής ανάπτυξης	CR06	Συμμετέχοντες που κατέχουν θέση απασχόλησης, συμπεριλαμβανομένης της αυτοαπασχόλησης, εντός έξι μηνών από την η λήξη της συμμετοχής τους.	Αριθμός	16	2014	30	ΕΕΥ 2018 και ΤΕΥ	Έρευνα	*Άρσεις ευαισθητοποίησης, συμβουλευτικής, επαγγελματικού προσανατολισμού και δημοσιότητας.  *Κατάρτιση / απόκτηση εργασιακής – επαγγελματικής εμπειρίας, με πρακτική άσκηση.  *Ολοκληρωμένες παρεμβάσεις καταπολέμησης των διακρίσεων, υποστήριξης ατόμων ομάδας στόχου (συμβουλευτική, ψυχολογική υποστήριξη, επαγγελματική υποστήριξη, ευαισθητοποίηση, δημοσιότητα κοινότητας δράσεις κατάρτισης, προώθησης στην απασχόληση και επιχειρηματικότητα)  *Ενίσχυση της λειτουργίας και των δραστηριοτήτων ΟΤΑ για την εφαρμογή στρατηγικών ΤΑΠΤοΚ	CO01	Άνεργοι, συμπεριλαμβανομένων των μακροχρόνια ανέργων	Αριθμός	200	Κάθε χρόνο Ετήσια	ΟΠΣ-ΕΣΠΑ microdata			
															05502	Αριθμός υποστηριζόμενων δομών	Αριθμός	1	Κάθε χρόνο Ετήσια	Πληροφοριακό Σύστημα / Εθνικός Μηχανισμός του Υπουργείου Εργασίας Κοινωνικής Ασφάλισης και Κοινωνικής Αλληλεγγύης				
															05503	Αριθμός επωφελούμενων των υποστηριζόμενων δομών	Αριθμός	30	Κάθε χρόνο Ετήσια	Πληροφοριακό Σύστημα / Εθνικός Μηχανισμός του Υπουργείου Εργασίας Κοινωνικής Ασφάλισης και Κοινωνικής Αλληλεγγύης				
ΖΒ	ΕΤΠΑ	Θ.Σ. 9	Προώθηση της κοινωνικής ένταξης και καταπολέμηση της φτώχειας και κάθε διάκρισης	10.000.000																				
	ΕΤΠΑ	9a	Επενδύσεις στις υποδομές υγείας και τις κοινωνικές υποδομές που συμβάλλουν στην εθνική, περιφερειακή και τοπική ανάπτυξη, μειώνοντας τις ανισότητες όσον αφορά την κατάσταση στον τομέα της υγείας, προωθώντας την κοινωνική ένταξη μέσω βελτίωσης της πρόσβασης σε υπηρεσίες κοινωνικού, πολιτιστικού χαρακτήρα και υπηρεσίες αναψυχής και τη μετάβαση από την ιδρυματική φροντίδα στη φροντίδα της κοινότητας	<del>4.375.000</del> 4.625.000	2B1.1	Βελτίωση της πρόσβασης και χρήσης των υποδομών υγείας στους κατοίκους της Περιφέρειας	T2426	Πρόσβαση και χρήση υπηρεσιών Υγείας (Πρωτοβάθμια, Δευτεροβάθμια, Τριτοβάθμια)	Αριθμός Επισκέψεων	1.019.694	2014	1.080.857	Κάθε δύο (2)- χρόνια Ετήσια	Διαπεριφερειακές υπηρεσίες του Υπουργείου Υγείας/-Σύστημα Παρακολούθησης Υπουργείο Υγείας		CO36	Πληθυσμός που καλύπτεται από βελτιωμένες υπηρεσίες υγείας	Άτομα	50.000 55.000	Κάθε χρόνο Ετήσια	Σύστημα Παρακολούθησης ΟΠΣ-ΕΣΠΑ			
							T2427	Δυναμικότητα των υποδομών πρόνοιας της Περιφέρειας	Άτομα	240,0	2014	270,0	Κάθε δύο (2)- χρόνια Ετήσια	Υπηρεσίες του Υπουργείου Εργασίας/-ΟΤΑ-(Δήμοι)-Σύστημα Παρακολούθησης	*Επέκταση, αναβάθμιση των υποδομών πρόνοιας και χώρων / δομών υγιεινής.	T2428	Πληθυσμός που καλύπτεται από βελτιωμένες υπηρεσίες πρόνοιας	Άτομα	50.000	Κάθε χρόνο Ετήσια	Σύστημα Παρακολούθησης ΟΠΣ-ΕΣΠΑ			
							T2477	Άμεσα ωφελούμενοι από υποδομές πρόνοιας		5.500	2015	7.000	ΟΠΣ-ΕΣΠΑ Δ/ση πρόνοιας της Περιφέρειας ΕΕΤΑΑ ΑΕ	Παιδική μέριμνα και εκπαίδευση: Δυναμικότητα ενισχυμένων υποδομών παιδικής μέριμνας ή εκπαίδευσης	CO35		100							
		9b	Παροχή στήριξης για τη φυσική, οικονομική και κοινωνική αναωογόνηση υποβαθμισμένων κοινοτήτων εντός αστικών και αγροτικών περιοχών	1.875.000	2B2.1	Αμβλυνση των προβλημάτων οικονομικής και κοινωνικής ανάπτυξης σε περιοχές των οικιστικών κέντρων της Περιφέρειας.	T2410	Άμεσα ωφελούμενος αστικός πληθυσμός	Αριθμός	50.000	2014	90.000	Κάθε χρόνο Ετήσια	Σύστημα Παρακολούθησης ΟΠΣ-ΕΣΠΑ	T2430	Πληθυσμός των αστικών κέντρων της Περιφέρειας, που καλύπτεται από τις παρεμβάσεις	Αριθμός	55.000 20.000	Κάθε χρόνο Ετήσια	Σύστημα Παρακολούθησης ΟΠΣ-ΕΣΠΑ				
							T2412	Άμεσα ωφελούμενος πληθυσμός των περιοχών που εφαρμόζονται προγράμματα τοπικής ανάπτυξης		250.000	2015	330.000		T2433	Ωφελούμενος πληθυσμός των περιοχών της Περιφέρειας, που καλύπτεται από τις παρεμβάσεις τοπικής ανάπτυξης									
		9c	Παροχή στήριξης για κοινωνικές επιχειρήσεις	<del>1.250.000</del> 1.000.000	2B3.1	Αύξηση Ενίσχυση της κοινωνικής επιχειρηματικότητας	T2431	Κοινωνικές Επιχειρήσεις	Επιχειρήσεις	68	2014	100	Κάθε χρόνο Ετήσια	Υπουργείο Εργασίας, Μητρώο Κοινωνικής Οικονομίας	CO01	Παραγωγικές επενδύσεις: Αριθμός επιχειρήσεων που λαμβάνουν στήριξη	Επιχειρήσεις	40 35	Κάθε χρόνο Ετήσια	Σύστημα Παρακολούθησης ΟΠΣ-ΕΣΠΑ				
	ΕΤΠΑ	Θ.Σ. 10	Επένδυση στην εκπαίδευση, την κατάρτιση και την επαγγελματική κατάρτιση για την απόκτηση δεξιοτήτων και τη διά βίου μάθηση	15.000.000																				
	ΕΤΠΑ	10a	Επενδύσεις στην εκπαίδευση την κατάρτιση, και την επαγγελματική κατάρτιση για την απόκτηση δεξιοτήτων και τη διά βίου μάθηση με την ανάπτυξη υποδομών κατάρτισης και εκπαίδευσης	15.000.000	2B5.1	Αύξηση της ελκυστικότητας και της προσβασιμότητας του μαθητικού και φοιτητικού πληθυσμού στις σχολικές και προσcholικές και πανεπιστημιακές μονάδες αντίστοιχα.	T2413	Άμεσα ωφελούμενοι φοιτητές	Αριθμός	800	2012	1.150	Κάθε δύο (2) χρόνια	ΟΠΣ-ΕΣΠΑ  ΑΕΙ/ΑΤΕΙ Περιφερειακή Διεύθυνση Εκπαίδευσης/-Σύστημα Παρακολούθησης	* Αναβάθμιση των υποδομών εκπαίδευσης όλων των βαθμίδων.  * Αναβάθμιση των υποδομών αρχικής επαγγελματικής κατάρτισης.	CO35	Παιδική μέριμνα και εκπαίδευση: Δυναμικότητα ενισχυμένων υποδομών παιδικής μέριμνας ή εκπαίδευσης	Άτομα	1.600,00	Κάθε δύο (2)- χρόνια Ετήσια	Περιφερειακή Διεύθυνση Εκπαίδευσης/-Σύστημα Παρακολούθησης ΟΠΣ-ΕΣΠΑ			
							T2414	Άμεσα ωφελούμενοι μαθητές	Αριθμός	5.500	2012	7.750	Κάθε δύο (2) χρόνια	Περιφερειακή Διεύθυνση Εκπαίδευσης /Σύστημα Παρακολούθησης										
	ΕΤΠΑ	Θ.Σ. 4	Υποστήριξη της μετάβασης προς μια οικονομία χαμηλών εκπομπών διοξειδίου του άνθρακα σε όλους τους τομείς	7.500.000																				
	ΕΤΠΑ	4c	Στήριξη της ενεργειακής απόδοσης, της έξυπνης διαχείρισης της ενέργειας και της χρήσης ανανεώσιμων πηγών ενέργειας στις δημόσιες υποδομές, συμπεριλαμβανομένων των δημόσιων κτηρίων, και στον τομέα της στέγασης	7.500.000	3.1.1	Εξοικονόμηση Μείωση της κατανάλωσης πρωτογενούς ενέργειας στα δημόσια κτήρια και στις παλαιές ενεργοβόρες κατοικίες του κτιριακού αποθέματος στην Περιφέρεια.	T2415	Ετήσια Εξοικονόμηση τελικής ενέργειας	ktoe	69,76	2013	902,10	Κάθε δύο (2)-έτη	1)Σύστημα παρακολούθησης- 2)ΚΑΠΕ	* Ενίσχυση της ενεργειακής απόδοσης των δημόσιων κτηρίων.  * Ενίσχυση των νοικοκυριών για βελτίωση της ενεργειακής απόδοσης των κατοικιών.	CO31	Ενεργειακή απόδοση: Αριθμός νοικοκυριών που κατατάσσονται σε καλύτερη κατηγορία ενεργειακής κατανάλωσης	Νοικοκυριά	120 212	Κάθε δύο (2)-χρόνια Ετήσια	1)Σύστημα παρακολούθησης- 2)ΚΑΠΕ ΟΠΣ-ΕΣΠΑ			
							T2485	Εξοικονόμηση τελικής ενέργειας		57,99			Ετήσια	ΥΠΕΝ/ΓΕΝΙΚΗ ΔΙΕΥΘΥΝΣΗ ΕΝΕΡΓΕΙΑΣ	CO32	Ενεργειακή απόδοση: Μείωση της ετήσιας ενισχυόμενης πρωτογενούς ενέργειας των δημόσιων κτιρίων	kWh/έτος	1.050.000,00 2.000.000,00	Κάθε δύο (2)-χρόνια Ετήσια	1)Σύστημα παρακολούθησης- 2)ΚΑΠΕ ΟΠΣ-ΕΣΠΑ				

ΠΙΝΑΚΑΣ Ε.1

ΠΡΟΤΑΣΗ ΑΝΑΘΕΩΡΗΣΗΣ ΤΗΣ ΛΟΓΙΚΗΣ ΤΗΣ ΠΑΡΕΜΒΑΣΗΣ

ΑΠ	Τ Ε Α Ι Μ Ο	ΘΕΜΑΤΙΚΟΙ ΣΤΟΧΟΙ/ΕΠΕΝΔΥΤΙΚΕΣ ΠΡΟΤΕΡΑΙΟΤΗΤΕΣ			ΕΙΔΙΚΟΙ ΣΤΟΧΟΙ		ΔΕΙΚΤΕΣ ΑΠΟΤΕΛΕΣΜΑΤΟΣ							ΔΡΑΣΕΙΣ	ΔΕΙΚΤΕΣ ΕΚΡΩΣΗ							
		ΚΩΔ.	ΤΙΤΛΟΣ	ΠΡΟΫΠ/ΣΜΟΣ Δ.Δ.	ΚΩΔ.	ΤΙΤΛΟΣ	ΚΩΔ.	ΔΕΙΚΤΕΣ ΑΠΟΤΕΛΕΣΜΑΤΟΣ	ΜΟΝΑΔΑ ΜΕΤΡΗΣΗΣ	ΤΙΜΗ ΒΑΣΗΣ	ΕΤΟΣ ΑΝΑΦΟΡΑΣ	ΤΙΜΗ ΣΤΟΧΟΣ	ΣΥΧΝΟΤΗΤΑ ΑΝΑΦΟΡΑΣ		ΠΗΓΗ	ΚΩΔ.	ΔΕΙΚΤΕΣ ΕΚΡΩΣΗ	ΜΟΝΑΔΑ ΜΕΤΡΗΣΗΣ	ΤΙΜΗ ΣΤΟΧΟΣ	ΣΥΧΝΟΤΗΤΑ ΑΝΑΦΟΡΑΣ	ΠΗΓΗ	
										ΣΥΝΟΛΟ		ΣΥΝΟΛΟ							ΣΥΝΟΛΟ			
3	ΕΤΠΑ	Θ.2. 5	Προώθηση της προσαρμογής στην κλιματική αλλαγή, πρόληψη και διαχείριση κινδύνων	4.500.000																		
	ΕΤΠΑ	5a	Στήριξη των επενδύσεων για προσαρμογή στην κλιματική αλλαγή καθώς και των τεχνικών που βασίζονται στο οικοσύστημα	6.250.000 4.500.000	3.2.1	Βελτίωση και διεύρυνση της προστασίας του πληθυσμού της Περιφέρειας και της περιοσίας του από φυσικές καταστροφές	T2478	Πληθυσμός που επωφελείται από μέτρα αντιπλημμυρικής προστασίας	Ποσοστό (%)	30,00	2015	40,00	Κάθε δύο (2) χρόνια	ΥΠΕΝ/ΕΓΥ/Διεύθυνση Προστασίας και Διαχείρισης Υδάτινου Περιβάλλοντος	*Εξειδίκευση του εθνικού σχεδιασμού για την αντιμετώπιση των κινδύνων από πλημμύρες και άμεσες παρεμβάσεις αντιπλημμυρικών έργων.	CO20	Πρόληψη και διαχείριση κινδύνων: Πληθυσμός που ωφελείται από αντιπλημμυρικά μέτρα	Άτομα	20.000 15.000	Κάθε χρόνο Ετήσια	Σύστημα Παρακολούθησης ΟΠΣ-ΕΣΠΑ	
				T2417			Πληθυσμός που επωφελείται από μέτρα διαχείρισης κινδύνων	50	2011	90,0	Κάθε δύο (2) χρόνια	Σύστημα Παρακολούθησης	*Ορθολογικός και αποτελεσματικός σχεδιασμός και δράσεις προστασίας από τη διάβρωση των κυριότερων ακτών της Περιφέρειας, καθώς και των εδαφών που πλήττονται από διάβρωση / κατολισθήσεις..	CO21	Πρόληψη και διαχείριση κινδύνων: Πληθυσμός που ωφελείται από μέτρα δασικής πυροπροστασίας	Άτομα	25.000	Κάθε χρόνο Ετήσια	Σύστημα Παρακολούθησης ΟΠΣ-ΕΣΠΑ			
				T2479			Καμμένες εκτάσεις δασών δεκαετίας μέχρι το τέλος της περιόδου	Ποσοστό (%)	7,63	2013	3,0	Ετήσια	Πυροπροστικό Σύμα	* Εφαρμογή συστημάτων ηλεκτρονικής παρακολούθησης και έγκαιρης ειδοποίησης για πλημμύρες και δασικές πυρκαγιές.. *Έργα πυροπροστασίας των δασών ή / και άλλων έργων πρόληψης καταστροφών ως αποτέλεσμα δασικών πυρκαγιών..	T2460	Πληθυσμός που ωφελείται από μέτρα προστασίας των ακτών	Άτομα	15.000	Κάθε χρόνο Ετήσια	Σύστημα Παρακολούθησης ΟΠΣ-ΕΣΠΑ		
	ΕΤΠΑ	Θ.2. 6	Διαφύλαξη και προστασία του περιβάλλοντος και προώθηση της αποδοτικότητας των πόρων	48.618.839																		
	ΕΤΠΑ	6a	Επενδύσεις στον τομέα των αποβλήτων, ώστε να ικανοποιηθούν οι απαιτήσεις του περιβαλλοντικού κεκτημένου της Ένωσης και να αντιμετωπιστούν οι ανάγκες που έχουν προσδιορισθεί από τα κράτη μέλη για επενδύσεις που υπερβαίνουν τις εν λόγω απαιτήσεις	2.500.000 2.000.000	3.3.1	Συμβολή στην ολοκληρωμένη διαχείριση αστικών και ειδικών αποβλήτων (απορριμμάτων)	T2419	Κλάσμα στερεών αποβλήτων που οδηγείται σε ανακύκλωση	Ποσοστό (%) επί της συνολικής παραγωγής ΑΣΑ	5,00	2014	9,00 74,00	Κάθε δύο (2) χρόνια Ετήσια	Σύστημα Παρακολούθησης/-ΥΠΕΚΑ ΥΠΕΝ/Διεύθυνση Βιοποικιλότητας, Εδάφους και Διαχείρισης Αποβλήτων	*Συμπληρωματικά έργα / δράσεις ολοκληρωμένης διαχείρισης αστικών και ειδικών αποβλήτων (απορριμμάτων), ιδιαίτερα δράσεις διαλογής στην πηγή.	CO17	Στερεά απόβλητα: Πρόσθετη δυναμικότητα ανακύκλωσης αποβλήτων	Τόνοι / έτος	1.500 1.200	Κάθε χρόνο Ετήσια	Σύστημα Παρακολούθησης ΟΠΣ-ΕΣΠΑ	
	ΕΤΠΑ	6b	Επενδύσεις στον τομέα των υδάτων, ώστε να ικανοποιηθούν οι απαιτήσεις του περιβαλλοντικού κεκτημένου της Ένωσης και να αντιμετωπιστούν οι ανάγκες που έχουν προσδιορισθεί από τα κράτη μέλη για επενδύσεις που υπερβαίνουν τις εν λόγω απαιτήσεις	17.500.000	3.4.1	Βελτίωση της διαχείρισης πόσιμου ύδατος	T2420	Πληθυσμός που εξυπηρετείται από βελτιωμένη παροχή νερού	Φυσικά Πρόσωπα	460.000	2014	500.000	Κάθε δύο (2) χρόνια	Σύστημα Παρακολούθησης/-ΥΠΕΚΑ ΥΠΕΚΑ/ΕΓΥ/Διεύθυνση Προστασίας και Διαχείρισης Υδάτινου Περιβάλλοντος και Έρευνα Πεδίου	* Έργα ορθολογικής και αποδοτικής διαχείρισης πόσιμου νερού. * Συμπληρωματικά έργα ολοκλήρωσης των υποδομών για τη βελτίωση επεξεργασίας λυμάτων, σε οικολογικά ευαίσθητες περιοχές, καθώς και σε τουριστικές περιοχές.	CO18	Υδρευση: Πρόσθετος πληθυσμός που εξυπηρετείται από βελτιωμένες υπηρεσίες υδρευσης	Άτομα	11.000 45.000	Κάθε χρόνο Ετήσια	Σύστημα Παρακολούθησης ΟΠΣ-ΕΣΠΑ	
							T2461	Υδατικά συστήματα με καλή κατάσταση σε τουλάχιστον μια από τις κατηγορίες (οικολογική, χημική, ποσοτική) της Οδηγίας 2000/60/ΕΚ	Ποσοστό (%)	48,00	2014	52,00 97,00	Κάθε δύο (2) χρόνια	ΣΔΑΠ/-Διεύθυνση Υδάτων Αποκεντρωμένης Διοίκησης/-ΥΠΕΚΑ ΥΠΕΚΑ/ ΕΓΥ/ Διεύθυνση Προστασίας και Διαχείρισης Υδάτινου Περιβάλλοντος	*Έργα αξιοποίησης επιφανειακών υδάτων για χρήση και εμπλουτισμό του υδροφόρου ορίζοντα.	CO19	Επεξεργασία λυμάτων: Πρόσθετος πληθυσμός που εξυπηρετείται από βελτιωμένη επεξεργασία λυμάτων	Ισοδύναμο πληθυσμού	2.000			
	ΕΤΠΑ	6c	Διατήρηση, προστασία, προώθηση και ανάπτυξη της φυσικής και πολιτιστικής κληρονομιάς	11.125.000 16.375.000	3.5.1	Βελτίωση του βαθμού προστασίας και ανάδειξης της πολιτιστικής κληρονομιάς για αύξηση της επισκεψιμότητας	T2421	Επισκέψεις σε φυσικούς και πολιτιστικούς πόρους	Αριθμός	180.000	2011	250.000	Κάθε χρόνο	Σύστημα Παρακολούθησης	*Ενίσχυση της ελκυστικότητας των χώρων φυσικής και πολιτιστικής κληρονομιάς και ανάδειξη της φυσικής κληρονομιάς.	CO09	Αειφόρος Τουρισμός: Αύξηση του αναμενόμενου αριθμού επισκεψέων σε ενοσχόμενες τοποθεσίες πολιτιστικής και φυσικής κληρονομιάς και πόλους έλξης επισκεπτών	Επισκέψεις / έτος	30.000 37.000	Κάθε χρόνο Ετήσια	Σύστημα Παρακολούθησης ΟΠΣ-ΕΣΠΑ	
					3.5.2 3.5.1	Προστασία και ανάδειξη της πολιτιστικής και φυσικής κληρονομιάς ως πόλου έλξης επισκεπτών	T2486	Επισκέψεις σε πολιτιστικούς πόρους		1.510.000	2015	2.000.000	Ετήσια	ΕΛΣΤΑΤ	*Προστασία και ανάδειξη των χώρων φυσικής και πολιτιστικής κληρονομιάς και ενίσχυση της ελκυστικότητάς τους							
	ΕΤΠΑ	6d	Προστασία και αποκατάσταση της βιοποικιλότητας και του εδάφους και προώθηση των υπηρεσιών οικοσυστήματος, μεταξύ άλλων μέσω του δικτύου Natura 2000, και των πράσινων υποδομών	1.875.000	3.7.1	Βελτίωση του επιπέδου διατήρησης των προστατευόμενων περιοχών	T2462	Ποσοστό προστατευόμενων περιοχών (σύνολο περιοχών Natura 2000) με εργαλεία διαχείρισης	Ποσοστό (%)	11,0 14,1	2014	100,0	Κάθε δύο (2) χρόνια	ΥΠΕΚΑ ΥΠΕΝ/Διεύθυνση Βιοποικιλότητας, Εδάφους και Διαχείρισης Αποβλήτων	*Δράσεις προστασίας και ανάδειξης περιοχών NATURA.	CO23	Φύση και βιοποικιλότητα: Επιφάνεια οικοτόπων που λαμβάνουν ενίσχυση για να αποκτήσουν καλύτερο καθεστώς διατήρησης	Εκτάρια	57.000,00	Κάθε ένα (1) χρόνο Ετήσια	ΟΠΣ-ΕΡΕΦΟΡΑΜΑ ΟΠΣ-ΕΣΠΑ	
	ΕΤΠΑ	6e	Ανάληψη δράσης για τη βελτίωση του αστικού περιβάλλοντος, την ανάπτυξη των πόλεων, την αναζωογόνηση και την απολύμανση των υποβαθμισμένων περιβαλλοντικά εκτάσεων (συμπεριλαμβανομένων των προς ανασυγκρότηση περιοχών), τη μείωση της ατμοσφαιρικής ρύπανσης και την	11.868.839 10.868.839	3.6.1 3.6.2	Αύξηση της λειτουργικότητας των αστικών κέντρων Βελτίωση του αστικού περιβάλλοντος	T2422	Περιοχές που αναβαθμίζονται σε αστικά οικιστικά κέντρα	Τετ. Χλμ.	150,00	2014	500,00	Κάθε χρόνο Ετήσια	Σύστημα Παρακολούθησης ΟΠΣ-ΕΣΠΑ	*Σχεδιασμός και εκπόνηση μελετών αστικής ανάπτυξης. *Δράσεις αναβάθμισης αστικού φυσικού και ανθρωπογενούς περιβάλλοντος.	CO38	Αστική ανάπτυξη: Δημιουργία ή ανάπτυξη συστημάτων υπαίθριων χώρων σε αστικές περιοχές	Τετραγωνικά Μέτρα	25.000,00	Κάθε χρόνο Ετήσια	Σύστημα Παρακολούθησης ΟΠΣ-ΕΣΠΑ	
4	ΕΤΠΑ	Θ.2. 7	Προώθηση των βιώσιμων μεταφορών και της άρσης των προβλημάτων σε βασικές υποδομές δικτύων	72.461.250																		
	ΕΤΠΑ	7b	Ενίσχυση της περιφερειακής κινητικότητας μέσω της σύνδεσης δευτερογενών και τριτευόντων κόμβων με τις υποδομές ΔΕΔ-Μ, περιλαμβανομένων των πολυτροπικών κόμβων	72.261.250 71.461.250	4.1.1	Βελτίωση της σύνδεσης τουριστικών, πολιτιστικών και παραγωγικών περιοχών της Περιφέρειας με το κύριο οδικό δίκτυο και τους διευρωπαϊκούς άξονες	T2423	Χρονοαπόσταση	min / km	0,22 1,20	2014 2015	0,10 1,00	Κάθε δύο (2) χρόνια ΕΕΥ 2018 ΤΕΥ	Υπηρεσίες της Περιφέρειας Έρευνα πεδίου	* Λειτουργική αναβάθμιση διαπεριφερειακών και ενδοπεριφερειακών συνδέσεων της Περιφέρειας. *Αναβάθμιση / εκσυγχρονισμός ή /και ανάπτυξη συστημάτων εξυπηρέτησης των επιβατών και της ακτοπλοΐας, ιδιαίτερης σημασίας για την συνδεσιμότητα της Περιφέρειας. * Βελτίωση / αναβάθμιση των επικινδύνων σημείων του εθνικού και περιφερειακού οδικού δικτύου της Περιφέρειας.	CO13	Οδικό δίκτυο: Συνολικό μήκος νέων οδών	χλμ.	28,00	Κάθε ένα (1) χρόνο Ετήσια	Σύστημα Παρακολούθησης ΟΠΣ-ΕΣΠΑ	
				CO14							Οδικό δίκτυο: Συνολικό μήκος ανακατασκευασμένων ή αναβαθμισμένων οδών	χλμ.	32,00	Κάθε ένα (1) χρόνο Ετήσια	Σύστημα Παρακολούθησης ΟΠΣ-ΕΣΠΑ							
	ΕΤΠΑ	7c	Ανάπτυξη και βελτίωση φιλικών προς το περιβάλλον και με χαμηλές εκπομπές άνθρακα συστημάτων μεταφορών (στα οποία περιλαμβάνονται και τα συστήματα χαμηλού θορύβου), συμπεριλαμβανομένων των εσωτερικών ηλιωτών οδών και των θαλάσσιων	1.000.000	4.2.1	Αύξηση της περιφερειακής και τοπικής κινητικότητας	T2463 T2481	Μετακινούμενοι επιβάτες μέσω των λιμενικών της Περιφέρειας Μετακινήσεις επιβατών από και προς την Περιφέρεια μέσω των λιμενικών της	Αριθμός	332.000 650.000	2011 2015	370.000 800.000	Ετήσια	Λιμενικά Ταμεία ΕΛΣΤΑΤ	*Περιβαλλοντική βελτίωση των λιμενικών υποδομών της Περιφέρειας	T2464 T2833	Εξυπηρετούμενοι επιβάτες από αναβαθμισμένες λιμενικές εγκαταστάσεις. Εξυπηρετούμενοι επιβάτες	Αριθμός Φυσικά πρόσωπα	30.000	Ετήσια	Σύστημα Παρακολούθησης/-Λιμενικά Ταμεία ΟΠΣ-ΕΣΠΑ	

## **ΠΙΝΑΚΑΣ Ε.2**

### **ΠΡΟΤΑΣΗ ΑΝΑΘΕΩΡΗΣΗΣ**

### **ΠΡΟΫΠΟΛΟΓΙΣΜΟΣ ΕΠΕΝΔΥΤΙΚΩΝ ΠΡΟΤΕΡΑΙΟΤΗΤΩΝ ΚΑΙ ΚΑΤΗΓΟΡΙΩΝ ΠΑΡΕΜΒΑΣΗΣ ΣΕ ΔΗΜΟΣΙΑ ΔΑΠΑΝΗ**

ΠΙΝΑΚΑΣ Ε.2

ΠΡΟΤΑΣΗ ΑΝΑΘΕΩΡΗΣΗΣ

ΠΡΟΫΠΟΛΟΓΙΣΜΟΣ ΕΠΕΝΔΥΤΙΚΩΝ ΠΡΟΤΕΡΑΙΟΤΗΤΩΝ ΚΑΙ ΚΑΤΗΓΟΡΙΩΝ ΠΑΡΕΜΒΑΣΗΣ ΣΕ ΔΗΜΟΣΙΑ ΔΑΠΑΝΗ

Θ.Σ/Ε.Π./ ΔΡΑΣΕΙΣ	ΛΕΞΟΝΑΣ ΠΡΟΤΕΡΑΙΟΤΗΤΑΣ/ΘΕΜΑΤΙΚΟΣ ΣΤΟΧΟΣ/ ΕΠΕΝΔΥΤΙΚΗ ΠΡΟΤΕΡΑΙΟΤΗΤΑ	Π/Υ ΠΡΟΓΡΑΜΜΑΤ ΟΣ (ΔΔ)	ΚΩΔΙΚΟΣ ΚΑΤΗΓΟΡΙΑΣ ΠΑΡΕΜΒΑΣΗΣ	ΚΑΤΗΓΟΡΙΑ ΠΑΡΕΜΒΑΣΗΣ	Π/Υ ΠΡΟΓΡΑΜΜΑ ΤΟΣ (ΔΔ)	ΠΡΟΤΑΣΗ ΑΝΑΘΕΩΡΗΣΗΣ Π/Υ ΠΡΟΓΡΑΜΜΑΤΟΣ ΕΠ. ΠΡΟΤ.	ΠΡΟΤΑΣΗ ΑΝΑΘΕΩΡΗΣΗΣ Π/Υ ΠΡΟΓΡΑΜΜΑΤΟΣ ΚΑΤ. ΠΑΡ.	ΔΙΑΦΟΡΑ Π/Υ ΕΠ.ΠΡΟΤ.	ΔΙΑΦΟΡΑ Π/Υ ΚΑΤ.ΠΑΡ.	ΣΥΜΒΟΛΗ ΣΤΗΝ ΚΛΙΜΑΤΙΚΗ ΑΛΛΑΓΗ
ΑΠ01	ΕΝΙΣΧΥΣΗ ΤΗΣ ΑΝΤΑΓΩΝΙΣΤΙΚΟΤΗΤΑΣ, ΤΗΣ ΕΛΚΥΣΤΙΚΟΤΗΤΑΣ ΚΑΙ ΤΗΣ ΕΞΩΣΤΡΕΦΕΙΑΣ ΤΗΣ ΠΕΡΙΦΕΡΕΙΑΣ (ΙΔΙΑΙΤΕΡΑ ΤΩΝ ΜΜΕ), ΜΕΤΑΒΑΣΗ ΣΤΗΝ ΠΟΙΟΤΙΚΗ ΕΠΙΧΕΙΡΗΜΑΤΙΚΟΤΗΤΑ, ΜΕ ΔΙΧΜΗ ΤΗΝ ΚΑΙΝΟΤΟΜΙΑ ΚΑΙ ΑΥΞΗΣΗ ΤΗΣ ΠΕΡΙΦΕΡΕΙΑΚΗΣ ΠΡΟΣΤΙΘΕΜΕΝΗΣ ΑΞΙΑΣ	41.000.000		058, 062, 064, 065, 066, 067, 071, 079, 082	41.000.000	41.000.000	41.000.000	0	0	
Θ.Σ 1	Ενίσχυση της έρευνας, της τεχνολογικής ανάπτυξης και της καινοτομίας	6.000.000		058, 062, 064, 065	6.000.000	6.000.000	6.000.000	0	0	
Ε.Π. 1a	Ενίσχυση υποδομών έρευνας και καινοτομίας και ικανοτήτων ανάπτυξης αριστείας στον τομέα της έρευνας και καινοτομίας και προώθηση κέντρων ικανότητας, ιδίως των κέντρων ευρωπαϊκού ενδιαφέροντος	1.875.000	058	Ενίσχυση υποδομών έρευνας και καινοτομίας και ικανοτήτων ανάπτυξης αριστείας στον τομέα της έρευνας και καινοτομίας και προώθηση κέντρων ικανότητας, ιδίως των κέντρων ευρωπαϊκού ενδιαφέροντος	1.875.000	1.875.000	1.875.000	0	0	0,00%
Ε.Π. 1b	Προαγωγή επιχειρηματικών επενδύσεων στην έρευνα και καινοτομία, ανάπτυξη δεσμών και συνεργειών μεταξύ επιχειρήσεων, κέντρων έρευνας και ανάπτυξης και του τομέα της τριτοβάθμιας εκπαίδευσης, ιδίως μέσω της προαγωγής επενδύσεων στην ανάπτυξη προϊόντων και υπηρεσιών, στη μεταφορά τεχνολογίας, στην κοινωνική καινοτομία, στην οικολογική καινοτομία, στις εφαρμογές παροχής δημόσιων υπηρεσιών, στην ενθάρρυνση της ζήτησης, στη δικτύωση, στα συμπλέγματα φορέων και στην ανοιχτή καινοτομία μέσω ευφυούς εξειδίκευσης, καθώς και στήριξη της τεχνολογικής και εφαρμοσμένης έρευνας, δοκιμαστικών δράσεων, ενεργειών έγκαιρης επικύρωσης προϊόντων, προηγμένων ικανοτήτων παραγωγής και πρώτης παραγωγής, ειδικά σε βασικές τεχνολογίες, και διάδοση των τεχνολογιών γενικής εφαρμογής	4.125.000	062	Μεταφορά τεχνολογίας και συνεργασία πανεπιστημίων - επιχειρήσεων κατ’ εξοχήν προς όφελος ΜΜΕ	625.000	4.125.000	625.000	0	0	0,00%
			064	Διεργασίες έρευνας και καινοτομίας σε ΜΜΕ (συμπεριλαμβανομένων συστημάτων κουπονιών, διεργασιών, σχεδιασμού, υπηρεσιών και κοινωνικής καινοτομίας)	2.875.000		2.875.000		0	0,00%
			065	Υποδομές, διεργασίες, μεταφορά τεχνολογίας και συνεργασία για έρευνα και καινοτομία σε επιχειρήσεις που επικεντρώνονται στην οικονομία χαμηλών εκπομπών άνθρακα και στην ανθεκτικότητα απέναντι στην κλιματική αλλαγή	625.000		625.000		0	100,00%
Θ.Σ 2	Βελτίωση της πρόσβασης, της χρήσης και της ποιότητας των τεχνολογιών των πληροφοριών και των επικοινωνιών (ΤΠΕ)	3.125.000		079, 082	3.125.000	5.125.000	5.125.000	2.000.000	2.000.000	
Ε.Π. 2b	Ανάπτυξη προϊόντων και υπηρεσιών ΤΠΕ, ηλεκτρονικό εμπόριο και αύξηση της ζήτησης για ΤΠΕ	1.875.000	082	Υπηρεσίες και εφαρμογές ΤΠΕ για τις ΜΜΕ (συμπεριλαμβανομένου του ηλεκτρονικού εμπορίου, της ηλεκτρονικής επιχειρηματικότητας και διεργασιών δικτύωσης επιχειρήσεων), ζωντανά εργαστήρια, επιχειρηματίες στο διαδίκτυο και υπό σύσταση ΤΠΕ επιχειρήσεις κ.λπ.)	1.875.000	1.875.000	1.875.000	0	0	0,00%
Ε.Π. 2c	Ενίσχυση των εφαρμογών ΤΠΕ στον τομέα της ηλεκτρονικής διακυβέρνησης, της ηλεκτρονικής μάθησης, της ηλεκτρονικής ένταξης, του ηλεκτρονικού πολιτισμού και της ηλεκτρονικής υγείας	1.250.000	079	Πρόσβαση σε πληροφορίες του δημοσίου τομέα (συμπεριλαμβανομένων ανοικτών δεδομένων ηλεκτρονικού πολιτισμού, ψηφιακών βιβλιοθηκών, ηλεκτρονικού περιεχομένου και ηλεκτρονικού τουρισμού)	1.250.000	3.250.000	3.250.000	2.000.000	2.000.000	0,00%
Θ.Σ 3	Βελτίωση της ανταγωνιστικότητας των μικρομεσαίων επιχειρήσεων και του γεωργικού τομέα (για το ΕΓΤΑΑ) και του τομέα της αλιείας και της υδατοκαλλιέργειας (για το ΕΓΘΑ)	31.875.000		066, 067, 071	31.875.000	29.875.000	29.875.000	-2.000.000	-2.000.000	
Ε.Π. 3a	Προώθηση της επιχειρηματικότητας, ιδίως με τη διευκόλυνση της οικονομικής εκμετάλλευσης νέων ιδεών και τη στήριξη της δημιουργίας νέων επιχειρήσεων, μεταξύ άλλων μέσω φυτωρίων επιχειρήσεων	18.750.000	067	Επιχειρησιακή ανάπτυξη ΜΜΕ, στήριξη της επιχειρηματικότητας και των φυτωρίων επιχειρήσεων (συμπεριλαμβανομένης της στήριξης σε τεχνοβλαστούς (spin offs) και παράγωγες εταιρείες (spin outs))	16.250.000	18.750.000	16.250.000	0	0	0,00%
			071	Ανάπτυξη και προώθηση επιχειρήσεων που εξειδικεύονται στην παροχή υπηρεσιών που συμβάλλουν στην οικονομία χαμηλών εκπομπών άνθρακα και στην προσαρμοστικότητα στην κλιματική αλλαγή (συμπεριλαμβανομένης της υποστήριξης σε τέτοιες υπηρεσίες)	2.500.000		2.500.000	0	0	100,00%
Ε.Π. 3c	Στήριξη της δημιουργίας και της επέκτασης προηγμένων ικανοτήτων για την ανάπτυξη προϊόντων και υπηρεσιών	5.000.000	066	Προηγμένες υπηρεσίες στήριξης για ΜΜΕ και ομίλους ΜΜΕ (συμπεριλαμβανομένων των υπηρεσιών διαχείρισης, μάρκετινγκ και σχεδιασμού)	5.000.000	7.000.000	0	2.000.000	-5.000.000	0,00%
			075	Ανάπτυξη και προβολή των εμπορικών τουριστικών υπηρεσιών στις ή για τις ΜΜΕ	0		7.000.000		7.000.000	0,00%
Ε.Π. 3d	Στήριξη της ικανότητας των ΜΜΕ να αναπτύσσονται σε περιφερειακές, εθνικές και διεθνείς αγορές, και να συμμετέχουν σε διαδικασίες καινοτομίας	8.125.000	066	Προηγμένες υπηρεσίες στήριξης για ΜΜΕ και ομίλους ΜΜΕ (συμπεριλαμβανομένων των υπηρεσιών διαχείρισης, μάρκετινγκ και σχεδιασμού)	8.125.000	4.125.000	4.125.000	-4.000.000	-4.000.000	0,00%

ΠΙΝΑΚΑΣ Ε.2

ΠΡΟΤΑΣΗ ΑΝΑΘΕΩΡΗΣΗΣ

ΠΡΟΫΠΟΛΟΓΙΣΜΟΣ ΕΠΕΝΔΥΤΙΚΩΝ ΠΡΟΤΕΡΑΙΟΤΗΤΩΝ ΚΑΙ ΚΑΤΗΓΟΡΙΩΝ ΠΑΡΕΜΒΑΣΗΣ ΣΕ ΔΗΜΟΣΙΑ ΔΑΠΑΝΗ

Θ.Σ/Ε.Π./ ΔΡΑΣΕΙΣ	ΑΞΙΟΝΑΣ ΠΡΟΤΕΡΑΙΟΤΗΤΑΣ/ΘΕΜΑΤΙΚΟΣ ΣΤΟΧΟΣ/ ΕΠΕΝΔΥΤΙΚΗ ΠΡΟΤΕΡΑΙΟΤΗΤΑ	Π/Υ ΠΡΟΓΡΑΜΜΑΤΟΣ (ΔΔ)	ΚΩΔΙΚΟΣ ΚΑΤΗΓΟΡΙΑΣ ΠΑΡΕΜΒΑΣΗΣ	ΚΑΤΗΓΟΡΙΑ ΠΑΡΕΜΒΑΣΗΣ	Π/Υ ΠΡΟΓΡΑΜΜΑΤΟΣ (ΔΔ)	ΠΡΟΤΑΣΗ ΑΝΑΘΕΩΡΗΣΗΣ Π/Υ ΠΡΟΓΡΑΜΜΑΤΟΣ ΕΠ. ΠΡΟΤ.	ΠΡΟΤΑΣΗ ΑΝΑΘΕΩΡΗΣΗΣ Π/Υ ΠΡΟΓΡΑΜΜΑΤΟΣ ΚΑΤ. ΠΑΡ.	ΔΙΑΦΟΡΑ Π/Υ ΕΠ.ΠΡΟΤ.	ΔΙΑΦΟΡΑ Π/Υ ΚΑΤ.ΠΑΡ.	ΣΥΜΒΟΛΗ ΣΤΗΝ ΚΛΙΜΑΤΙΚΗ ΑΛΛΑΓΗ
ΑΠ2Α	ΑΝΑΠΤΥΞΗ ΚΑΙ ΑΞΙΟΠΟΙΗΣΗ ΙΚΑΝΟΤΗΤΩΝ ΑΝΘΡΩΠΙΝΟΥ ΔΥΝΑΜΙΚΟΥ - ΕΝΕΡΓΟΣ ΚΟΙΝΩΝΙΚΗ ΕΝΣΩΜΑΤΩΣΗ	79.772.690		104, 106, 109, 110, 111, 112, 113, 114	79.772.690	79.572.690	79.572.690	-200.000	-200.000	
Θ.Σ 8	Προώθηση της διατηρήσιμης και ποιοτικής απασχόλησης και στήριξη της κινητικότητας του εργατικού δυναμικού	5.174.606		104, 106	5.174.606	5.174.606	5.174.606	0	0	
Ε.Π. 8iii	Αυτοαπασχόληση, επιχειρηματικότητα και δημιουργία νέων επιχειρήσεων, και ειδικά καινοτόμων πολύ μικρών, μικρών και μεσαίων επιχειρήσεων	2.000.000	104	Αυτοαπασχόληση, επιχειρηματικότητα και δημιουργία νέων επιχειρήσεων, και ειδικά καινοτόμων πολύ μικρών, μικρών και μεσαίων επιχειρήσεων	2.000.000	800.000	800.000	-1.200.000	-1.200.000	0,00%
Ε.Π. 8ν	Προσαρμογή των εργαζομένων, των επιχειρήσεων και των επιχειρηματιών στις αλλαγές.	3.174.606	106	Προσαρμογή των εργαζομένων, των επιχειρήσεων και των επιχειρηματιών στις αλλαγές	3.174.606	4.374.606	4.374.606	1.200.000	1.200.000	0,00%
Θ.Σ 9	Προώθηση της κοινωνικής ένταξης και καταπολέμηση της φτώχειας και κάθε διάκρισης	74.598.084		109, 110, 111, 112, 113, 114	74.598.084	74.398.084	74.398.084	-200.000	-200.000	
Ε.Π. 9i	Ενεργητική ένταξη, μεταξύ άλλων και με σκοπό την προώθηση των ίσων ευκαιριών και της δραστήριας συμμετοχής και τη βελτίωση των δυνατοτήτων απασχόλησης	15.624.832	109	Ενεργητική ένταξη, μεταξύ άλλων και με σκοπό την προώθηση των ίσων ευκαιριών και της δραστήριας συμμετοχής και τη βελτίωση της απασχολησιμότητας	15.624.832	19.000.000	19.000.000	3.375.168	3.375.168	0,00%
Ε.Π. 9ii	Κοινωνικοοικονομική ένταξη περιθωριοποιημένων κοινοτήτων, όπως οι Ρομά	5.060.800	110	Κοινωνικοοικονομική ενσωμάτωση των περιθωριοποιημένων κοινοτήτων, όπως οι Ρομά	5.060.800	7.000.000	7.000.000	1.939.200	1.939.200	0,00%
Ε.Π. 9iii	Καταπολέμηση κάθε μορφής διακρίσεων και προώθηση των ίσων ευκαιριών	5.997.058	111	Καταπολέμηση κάθε μορφής διακρίσεων και προώθηση των ίσων ευκαιριών	5.997.058	12.500.000	12.500.000	6.502.942	6.502.942	0,00%
Ε.Π. 9iv	Βελτίωση της πρόσβασης σε οικονομικά προσιτές, βιώσιμες και υψηλής ποιότητας υπηρεσίες, συμπεριλαμβανομένων των υπηρεσιών υγειονομικής περίθαλψης και των κοινωνικών υπηρεσιών κοινής ωφέλειας	35.415.394	112	Ενίσχυση της πρόσβασης σε οικονομικά προσιτές, βιώσιμες και υψηλής ποιότητας υπηρεσίες, συμπεριλαμβανομένης της υγειονομικής περίθαλψης και των κοινωνικών υπηρεσιών κοινής ωφέλειας	35.415.394	26.148.084	26.148.084	-9.267.310	-9.267.310	0,00%
Ε.Π. 9ν	Προώθηση της κοινωνικής επιχειρηματικότητας και της επαγγελματικής ενσωμάτωσης σε κοινωνικές επιχειρήσεις και την κοινωνική και αλληλέγγυο οικονομία ώστε να διευκολυνθεί η πρόσβαση στην απασχόληση	6.250.000	113	Προώθηση της κοινωνικής επιχειρηματικότητας και της επαγγελματικής ενσωμάτωσης σε κοινωνικές επιχειρήσεις και την κοινωνική και αλληλέγγυο οικονομία ώστε να διευκολυνθεί η πρόσβαση στην απασχόληση	6.250.000	3.500.000	3.500.000	-2.750.000	-2.750.000	0,00%
Ε.Π. 9vi	Στρατηγικές τοπικής ανάπτυξης με πρωτοβουλία των τοπικών κοινοτήτων	6.250.000	114	Στρατηγικές τοπικής ανάπτυξης με πρωτοβουλία των τοπικών κοινοτήτων	6.250.000	6.250.000	6.250.000	0	0	0,00%
ΑΠ2Β	ΥΠΟΔΟΜΕΣ ΥΠΟΣΤΗΡΙΞΗΣ ΑΝΘΡΩΠΙΝΟΥ ΔΥΝΑΜΙΚΟΥ	25.000.000		049, 050, 051, 052, 053, 055, 073, 097	25.000.000	25.000.000	25.000.000	0	0	
Θ.Σ 9	Προώθηση της κοινωνικής ένταξης και καταπολέμηση της φτώχειας και κάθε διάκρισης	10.000.000		053, 055, 073, 097	10.000.000	10.000.000	10.000.000	0	0	
Ε.Π. 9α	Επενδύσεις στις υποδομές υγείας και τις κοινωνικές υποδομές που συμβάλλουν στην εθνική, περιφερειακή και τοπική ανάπτυξη, μειώνοντας τις ανισότητες όσον αφορά την κατάσταση στον τομέα της υγείας, προωθώντας την κοινωνική ένταξη μέσω βελτίωσης της πρόσβασης σε υπηρεσίες κοινωνικού, πολιτιστικού χαρακτήρα και υπηρεσίες αναψυχής και τη μετάβαση από την ιδρυματική φροντίδα στη φροντίδα της κοινότητας	4.375.000	053	Υποδομές στον τομέα της υγείας	2.500.000	4.625.000	2.750.000	250.000	250.000	0,00%
			055	Άλλες κοινωνικές υποδομές που συμβάλλουν στην περιφερειακή και τοπική ανάπτυξη	1.875.000		1.875.000		0	0,00%
Ε.Π. 9b	Παροχή στήριξης για τη φυσική, οικονομική και κοινωνική αναζωογόνηση υποβαθμισμένων κοινοτήτων εντός αστικών και αγροτικών περιοχών	1.875.000	097	Πρωτοβουλίες τοπικής ανάπτυξης σε επίπεδο κοινότητας σε αστικές και αγροτικές περιοχές	1.875.000	1.875.000	1.875.000	0	0	0,00%
Ε.Π. 9c	Παροχή στήριξης για κοινωνικές επιχειρήσεις	1.250.000	073	Στήριξη κοινωνικών επιχειρήσεων (ΜΜΕ)	1.250.000	1.000.000	1.000.000	-250.000	-250.000	0,00%
Ε.Π. 9d	Πραγματοποίηση επενδύσεων στο πλαίσιο στρατηγικών τοπικής ανάπτυξης με πρωτοβουλία των τοπικών κοινοτήτων	2.500.000	097	Πρωτοβουλίες τοπικής ανάπτυξης σε επίπεδο κοινότητας σε αστικές και αγροτικές περιοχές	2.500.000	2.500.000	2.500.000	0	0	0,00%
Θ.Σ 10	Επένδυση στην εκπαίδευση, την κατάρτιση και την επαγγελματική κατάρτιση για την απόκτηση δεξιοτήτων και τη διά βίου μάθηση	15.000.000		049, 050, 051, 052	15.000.000	15.000.000	15.000.000	0	0	
Ε.Π. 10	Επένδυση στην εκπαίδευση, την κατάρτιση και την επαγγελματική κατάρτιση για την απόκτηση δεξιοτήτων και τη διά βίου μάθηση	15.000.000	049	Εκπαιδευτική υποδομή για τριτοβάθμια εκπαίδευση	2.500.000	15.000.000	1.000.000	0	-1.500.000	0,00%
			050	Εκπαιδευτική υποδομή για επαγγελματική εκπαίδευση και κατάρτιση και εκπαίδευση ενηλίκων	1.250.000		1.250.000		0	0,00%
			051	Εκπαιδευτική υποδομή για σχολική εκπαίδευση (δημοτικό και γενική δευτεροβάθμια)	7.500.000		9.000.000		1.500.000	0,00%
			052	Υποδομή για προσχολική εκπαίδευση και φροντίδα	3.750.000		3.750.000		0	0,00%



Θ.Σ/Ε.Π./ ΔΡΑΣΕΙΣ	ΛΕΞΟΝΑΣ ΠΡΟΤΕΡΑΙΟΤΗΤΑΣ/ΘΕΜΑΤΙΚΟΣ ΣΤΟΧΟΣ/ ΕΠΕΝΔΥΤΙΚΗ ΠΡΟΤΕΡΑΙΟΤΗΤΑ	Π/Υ ΠΡΟΓΡΑΜΜΑΤ ΟΣ (ΔΔ)	ΚΩΔΙΚΟΣ ΚΑΤΗΓΟΡΙΑΣ ΠΑΡΕΜΒΑΣΗΣ	ΚΑΤΗΓΟΡΙΑ ΠΑΡΕΜΒΑΣΗΣ	Π/Υ ΠΡΟΓΡΑΜΜΑ ΤΟΣ (ΔΔ)	ΠΡΟΤΑΣΗ ΑΝΑΘΕΩΡΗΣΗΣ Π/Υ ΠΡΟΓΡΑΜΜΑΤΟΣ ΕΠ. ΠΡΟΤ.	ΠΡΟΤΑΣΗ ΑΝΑΘΕΩΡΗΣΗΣ Π/Υ ΠΡΟΓΡΑΜΜΑΤΟΣ ΚΑΤ. ΠΑΡ.	ΔΙΑΦΟΡΑ Π/Υ ΕΠ.ΠΡΟΤ.	ΔΙΑΦΟΡΑ Π/Υ ΚΑΤ.ΠΑΡ.	ΣΥΜΒΟΛΗ ΣΤΗΝ ΚΛΙΜΑΤΙΚΗ ΑΛΛΑΓΗ
ΑΠ03	ΠΡΟΣΤΑΣΙΑ ΤΟΥ ΠΕΡΙΒΑΛΛΟΝΤΟΣ – ΜΕΤΑΒΑΣΗ ΣΕ ΜΙΑ ΟΙΚΟΝΟΜΙΑ ΦΙΛΙΚΗ ΣΤΟ ΠΕΡΙΒΑΛΛΟΝ	60.618.839		013, 014, 017, 020, 021, 022, 023, 083, 086, 087, 090, 091, 092, 094, 094, 095	60.618.839	60.618.839	60.618.839	0	0	
Θ.Σ 4	Υποστήριξη της μετάβασης προς μια οικονομία χαμηλών εκπομπών διοξειδίου του άνθρακα σε όλους τους τομείς	7.500.000		013, 014	7.500.000	7.500.000	7.500.000	0	0	
Ε.Π. 4c	Στήριξη της ενεργειακής απόδοσης, της έξυπνης διαχείρισης της ενέργειας και της χρήσης ανανεώσιμων πηγών ενέργειας στις δημόσιες υποδομές, συμπεριλαμβανομένων των δημόσιων κτηρίων, και στον τομέα της στέγασης	7.500.000	013	Ενεργειακή απόδοση με ανακαίνιση της δημόσιας υποδομής, έργα επίδειξης και υποστηρικτικά μέτρα	5.000.000	7.500.000	5.000.000	0	0	100,00%
			014	Ενεργειακή απόδοση με ανακαίνιση του υφιστάμενου οικιστικού αποθέματος, έργα επίδειξης και υποστηρικτικά μέτρα	2.500.000				0	100,00%
Θ.Σ 5	Προώθηση της προσαρμογής στην κλιματική αλλαγή, πρόληψη και διαχείριση κινδύνων	6.250.000		087	6.250.000	4.500.000	4.500.000	-1.750.000	-1.750.000	
Ε.Π. 5a	Στήριξη των επενδύσεων για προσαρμογή στην κλιματική αλλαγή καθώς και των τεχνικών που βασίζονται στο οικοσύστημα	6.250.000	087	Προσαρμογή σε μέτρα για την κλιματική αλλαγή και πρόληψη και διαχείριση κινδύνων σχετικών με το κλίμα, π.χ. διάβρωση, πυρκαγιές, πλημμύρες, καταιγίδες και ξηρασία, συμπεριλαμβανομένης της αύξησης της ευαισθητοποίησης, της πολιτικής προστασίας και συστημάτων και υποδομών διαχείρισης καταστροφών	6.250.000	4.500.000	4.500.000	-1.750.000	-1.750.000	100,00%
Θ.Σ 6	Διαφύλαξη και προστασία του περιβάλλοντος και προώθηση της αποδοτικότητας των πόρων	46.868.839		017, 020, 021, 022, 023, 083, 086, 090, 091, 092, 094, 094, 095	46.868.839	48.618.839	48.618.839	1.750.000	1.750.000	
Ε.Π. 6a	Επενδύσεις στον τομέα των αποβλήτων, ώστε να ικανοποιηθούν οι απαιτήσεις του περιβαλλοντικού κεκτημένου της Ένωσης και να αντιμετωπιστούν οι ανάγκες που έχουν προσδιορισθεί από τα κράτη μέλη για επενδύσεις που υπερβαίνουν τις εν λόγω απαιτήσεις	2.500.000	017	Διαχείριση οικιακών απορριμμάτων (συμπεριλαμβανομένης της ελαχιστοποίησης, της διαλογής και μέτρων ανακύκλωσης)	1.250.000	2.000.000	750.000	-500.000	-500.000	0,00%
			023	Περιβαλλοντικά μέτρα που στοχεύουν στη μείωση και/ή την αποφυγή εκπομπών αερίου θερμοκηπίου (συμπεριλαμβανομένης της επεξεργασίας και αποθήκευσης του μεθανίου και κομποστοποίησης)	1.250.000		1.250.000		0	100,00%
Ε.Π. 6b	Επενδύσεις στον τομέα των υδάτων, ώστε να ικανοποιηθούν οι απαιτήσεις του περιβαλλοντικού κεκτημένου της Ένωσης και να αντιμετωπιστούν οι ανάγκες που έχουν προσδιορισθεί από τα κράτη μέλη για επενδύσεις που υπερβαίνουν τις εν λόγω απαιτήσεις	17.500.000	020	Παροχή νερού για ανθρώπινη κατανάλωση (υποδομή εξαγωγής, επεξεργασίας, αποθήκευσης και διανομής)	8.750.000	17.500.000	8.750.000	0	0	
			021	Διαχείριση υδάτων και εξοικονόμηση πόσιμου νερού (συμπεριλαμβανομένης της διαχείρισης των λεκανών απορροής ποταμών, του εφοδιασμού σε νερό, των ειδικών μέτρων προσαρμογής στην αλλαγή του κλίματος, της μέτρησης σε επίπεδο περιοχής και καταναλωτή, των συστημάτων χρέωσης και της μείωσης των διαρροών)	6.250.000		6.250.000		0	40,00%
			022	Επεξεργασία λυμάτων	2.500.000		2.500.000		0	0,00%
			091	Ανάπτυξη και προώθηση του τουριστικού δυναμικού φυσικών περιοχών	3.750.000		3.750.000		0	0,00%
Ε.Π. 6c	Διατήρηση, προστασία, προώθηση και ανάπτυξη της φυσικής και πολιτιστικής κληρονομιάς	13.125.000	092	Προστασία, ανάπτυξη και προβολή δημόσιων τουριστικών κεφαλαίων	3.750.000	16.375.000	6.000.000	3.250.000	2.250.000	0,00%
			094	Προστασία, ανάπτυξη και προβολή στοιχείων δημόσιας πολιτιστικής κληρονομιάς	5.625.000		6.625.000		1.000.000	0,00%
Ε.Π. 6d	Προστασία και αποκατάσταση της βιοποικιλότητας και του εδάφους και προαγωγή των υπηρεσιών των οικοσυστημάτων μέσω και του δικτύου NATURA 2000 και των «πράσινων» υποδομών.	1.875.000	086	Προστασία, αναστήλωση και βιώσιμη χρήση των περιοχών Natura 2000	1.875.000	1.875.000	1.875.000	0	0	40,00%
Ε.Π. 6e	Ανάληψη δράσης για τη βελτίωση του αστικού περιβάλλοντος, την ανάπλαση των πόλεων, την αναζωογόνηση και την απολύμανση των υποβαθμισμένων περιβαλλοντικά εκτάσεων (συμπεριλαμβανομένων των προς ανασυγκρότηση περιοχών), τη μείωση της ατμοσφαιρικής ρύπανσης και την προώθηση μέτρων για τον περιορισμό του θορύβου	11.868.839	083	Μέτρα για την ποιότητα του αέρα	1.875.000	10.868.839	1.875.000	-1.000.000	0	40,00%
			090	Ποδηλατόδρομοι και μονοπάτια	6.243.839		6.243.839		0	100,00%
			094	Προστασία, ανάπτυξη και προβολή στοιχείων δημόσιας πολιτιστικής κληρονομιάς	2.500.000		1.500.000		-1.000.000	0,00%
			095	Ανάπτυξη και προβολή δημόσιων υπηρεσιών πολιτιστικής κληρονομιάς	1.250.000		1.250.000		0	0,00%
ΑΠ04	ΑΝΑΠΤΥΞΗ – ΕΚΣΥΓΧΡΟΝΙΣΜΟΣ – ΣΥΜΠΛΗΡΩΣΗ ΥΠΟΔΟΜΩΝ ΓΙΑ ΤΗΝ ΟΙΚΟΝΟΜΙΚΗ ΚΑΙ ΚΟΙΝΩΝΙΚΗ ΑΝΑΠΤΥΞΗ	73.261.250		031, 034, 036, 040, 044	73.261.250	72.461.250	72.461.250	-800.000	-800.000	
Θ.Σ 7	Προώθηση των βιώσιμων μεταφορών και της άρσης των προβλημάτων σε βασικές υποδομές δικτύων	73.261.250		031, 034, 036, 040, 044	73.261.250	72.461.250	72.461.250	-800.000	-800.000	
Ε.Π. 7b	Ενίσχυση της περιφερειακής κινητικότητας μέσω της σύνδεσης δευτερευόντων και τριτευόντων κόμβων με τις υποδομές ΔΕΔ-Μ, περιλαμβανομένων των πολυτροπικών κόμβων	72.261.250	031	Άλλοι εθνικοί και περιφερειακοί δρόμοι (νέα κατασκευή)	37.500.000	71.461.250	37.500.000	-800.000	0	0,00%
			034	Άλλοι ανακατασκευασμένοι ή βελτιωμένοι δρόμοι (αυτοκινητόδρομοι, εθνικοί, περιφερειακοί ή τοπικοί)	22.261.250		21.461.250		-800.000	0,00%
			036	Μεταφορές πολλαπλών μέσων	8.750.000		8.750.000		0	40,00%
			040	Άλλοι θαλάσσιοι λιμένες	3.750.000		3.750.000		0	40,00%
Ε.Π. 7c	Ανάπτυξη και βελτίωση φιλικών προς το περιβάλλον και με χαμηλές εκπομπές άνθρακα συστημάτων μεταφορών (στα οποία περιλαμβάνονται και τα συστήματα χαμηλού θορύβου), συμπεριλαμβανομένων των εσωτερικών πλωτών οδών και των θαλάσσιων μεταφορών, των λιμένων, των πολυτροπικών συνδέσεων και των αερολιμενικών υποδομών, με σκοπό την προώθηση της βιώσιμης περιφερειακής και τοπικής κινητικότητας	1.000.000	044	Έξυπνα συστήματα μεταφορών (συμπεριλαμβανομένης της εισαγωγής της διαχείρισης της ζήτησης, των συστημάτων διοδίων, συστημάτων παρακολούθησης, ελέγχου και πληροφοριών ΤΠ)	1.000.000	1.000.000	1.000.000	0	0	40,00%
ΑΠ05	ΤΕΧΝΙΚΗ ΒΟΗΘΕΙΑ ΕΤΠΑ	3.617.840			3.617.840	4.417.840	4.417.840	800.000	800.000	
ΤΒ ΕΤΠΑ	ΤΕΧΝΙΚΗ ΒΟΗΘΕΙΑ ΕΤΠΑ	3.617.840	121	Προετοιμασία, εφαρμογή, παρακολούθηση και επιθεώρηση	2.306.091	4.417.840	2.767.840	800.000	461.749	0,00%
			122	Αξιολόγηση και μελέτες	562.178		600.000		37.823	0,00%
			123	Πληροφόρηση και επικοινωνία	749.571		1.050.000		300.429	0,00%
ΑΠ06	ΤΕΧΝΙΚΗ ΒΟΗΘΕΙΑ ΕΚΤ	1.248.249			1.248.249	1.448.249	1.448.249	200.000	200.000	
ΤΒ ΕΚΤ	ΤΕΧΝΙΚΗ ΒΟΗΘΕΙΑ ΕΚΤ	1.248.249	121	Προετοιμασία, εφαρμογή, παρακολούθηση και επιθεώρηση	653.056	1.448.249	753.056	200.000	100.000	0,00%
			122	Αξιολόγηση και μελέτες	207.024		307.024		100.000	0,00%
			123	Πληροφόρηση και επικοινωνία	388.169		388.169		0	0,00%
ΣΥΝΟΛΟ	ΣΥΝΟΛΟ ΠΡΟΓΡΑΜΜΑΤΟΣ	284.518.868			284.518.868	284.518.868	284.518.868			
ΕΤΠΑ		203.497.929			203.497.929	203.497.929	203.497.929			
ΕΚΤ		81.020.939			81.020.939	81.020.939	81.020.939			

### **ΠΙΝΑΚΑΣ Ε.3**

**ΠΡΟΤΑΣΗ ΑΝΑΘΕΩΡΗΣΗΣ ΚΑΙ ΕΠΙΠΕΔΟ ΕΝΕΡΓΟΠΟΙΗΣΗΣ & ΥΛΟΠΟΙΗΣΗΣ  
ΑΝΑ ΑΠ, ΘΣ ΚΑΙ ΕΠΕΝΔΥΤΙΚΗ ΠΡΟΤΕΡΑΙΟΤΗΤΑ**



ΠΙΝΑΚΑΣ Ε.3

ΠΡΟΤΑΣΗ ΑΝΑΘΕΩΡΗΣΗΣ ΚΑΙ ΕΠΙΠΕΔΟ ΕΝΕΡΓΟΠΟΙΗΣΗΣ & ΥΛΟΠΟΙΗΣΗΣ ΑΝΑ ΑΠ, ΘΣ ΚΑΙ ΕΠΕΝΔΥΤΙΚΗ ΠΡΟΤΕΡΑΙΟΤΗΤΑ

ΕΔΕΤ	ΚΩΔ ΕΠ. ΠΡΟΤ.	ΑΞΟΝΑΣ ΠΡΟΤΕΡΑΙΟΤΗΤΑΣ/ΘΕΜΑΤΙΚΟΣ ΣΤΟΧΟΣ/ΠΡΟΤΕΡΑΙΟΤΗΤΕΣ ΕΠΕΝΔΥΣΕΩΝ	ΠΡΟΥΠΟΛΟΓΙΣΜΟΣ			ΕΞΕΙΔΙΚΕΥΣΕΙΣ			ΠΡΟΣΚΛΗΣΕΙΣ			ΕΝΤΑΞΕΙΣ			ΝΟΔΕ			ΔΑΠΑΝΕΣ (ΣΥΓΧΡ ΔΔ)		
			ΙΣΧΥΩΝ Π/Υ	ΠΡΟΤΕΙΝΟΜΕΝΟΣ Π/Υ	ΔΙΑΦΟΡΑ	ΠΟΣΟ	% επί του ισχύοντος Π/Υ	% επί του προτεινόμενου Π/Υ	ΠΟΣΟ	% επί του ισχύοντος Π/Υ	% επί του προτεινόμενου Π/Υ	ΠΟΣΟ	% επί του ισχύοντος Π/Υ	% επί του προτεινόμενου Π/Υ	ΠΟΣΟ	% επί του ισχύοντος Π/Υ	% επί του προτεινόμενου Π/Υ	ΠΟΣΟ	% επί του ισχύοντος Π/Υ	% επί του προτεινόμενου Π/Υ
		ΑΠ.1: ΕΝΙΣΧΥΣΗ ΤΗΣ ΑΝΤΑΓΩΝΙΣΤΙΚΟΤΗΤΑΣ, ΤΗΣ ΕΛΚΥΣΤΙΚΟΤΗΤΑΣ ΚΑΙ ΤΗΣ ΕΞΩΣΤΡΕΦΕΙΑΣ ΤΗΣ ΠΕΡΙΦΕΡΕΙΑΣ (ΙΔΙΑΙΤΕΡΑ ΤΩΝ ΜΜΕ), ΜΕΤΑΒΑΣΗ ΣΤΗΝ ΠΟΙΟΤΙΚΗ ΕΠΙΧΕΙΡΗΜΑΤΙΚΟΤΗΤΑ, ΜΕ ΑΙΧΜΗ ΤΗΝ ΚΑΙΝΟΤΟΜΙΑ ΚΑΙ ΑΥΞΗΣΗ ΤΗΣ ΠΕΡΙΦΕΡΕΙΑΚΗΣ ΠΡΟΣΤΙΘΕΜΕΝΗΣ ΑΞΙΑΣ	41.000.000	41.000.000	0	8.625.000	21,04%	21,04%	7.500.000	18,29%	18,29%	2.499.596	6,10%	6,10%	2.000.000	4,88%	4,88%	500.000	1,22%	1,22%
		Θ.Σ.1: Ενίσχυση της έρευνας, της τεχνολογικής ανάπτυξης και της καινοτομίας	6.000.000	6.000.000	0	3.625.000	60,42%	60,42%	3.500.000	58,33%	58,33%	499.596	8,33%	8,33%	0	0,00%	0,00%	0	0,00%	0,00%
ΕΤΠΑ	1.α	Ενίσχυση υποδομών έρευνας και καινοτομίας και ικανοτήτων ανάπτυξης αριστείας στον τομέα της έρευνας και καινοτομίας και προώθηση κέντρων ικανότητας, ιδίως των κέντρων ευρωπαϊκού ενδιαφέροντος	1.875.000	1.875.000	0		0,00%	0,00%	0	0,00%	0,00%	0	0,00%	0,00%	0	0,00%	0,00%	0	0,00%	0,00%
ΕΤΠΑ	1.β	Προαγωγή επιχειρηματικών επενδύσεων στην έρευνα και καινοτομία, ανάπτυξη δεσμών και συνεργειών μεταξύ επιχειρήσεων, κέντρων έρευνας και ανάπτυξης και του τομέα της τριτοβάθμιας εκπαίδευσης, ιδίως μέσω της προαγωγής επενδύσεων στην ανάπτυξη προϊόντων και υπηρεσιών, στη μεταφορά τεχνολογίας, στην κοινωνική καινοτομία, στην οικολογική καινοτομία, στις εφαρμογές παροχής δημόσιων υπηρεσιών, στην ενθάρρυνση της ζήτησης, στη δικτύωση, στα συμπλέγματα φορέων και στην ανοιχτή καινοτομία μέσω ευφυούς εξειδίκευσης, καθώς και στήριξη της τεχνολογικής και εφαρμοσμένης έρευνας, δοκιμαστικών δράσεων, ενεργειών έγκαιρης επικύρωσης προϊόντων, προηγμένων ικανοτήτων παραγωγής και πρώτης παραγωγής, ειδικά σε βασικές τεχνολογίες, και διάδοση των τεχνολογιών γενικής εφαρμογής	4.125.000	4.125.000	0	3.625.000	87,88%	87,88%	3.500.000	84,85%	84,85%	499.596	12,11%	12,11%	0	0,00%	0,00%	0	0,00%	0,00%
		Θ.Σ.2: Βελτίωση της πρόσβασης, της χρήσης και της ποιότητας των τεχνολογιών των πληροφοριών και των επικοινωνιών	3.125.000	5.125.000	2.000.000	3.000.000	96,00%	58,54%	2.000.000	64,00%	64,00%	0	0,00%	0,00%	0	0,00%	0,00%	0	0,00%	0,00%
ΕΤΠΑ	2.β	Ανάπτυξη προϊόντων και υπηρεσιών ΤΠΕ, ηλεκτρονικό εμπόριο και αύξηση της ζήτησης για ΤΠΕ	1.875.000	1.875.000	0	1.000.000	53,33%	53,33%	0	0,00%	0,00%	0	0,00%	0,00%	0	0,00%	0,00%	0	0,00%	0,00%
ΕΤΠΑ	2.γ	Ενίσχυση των εφαρμογών ΤΠΕ στον τομέα της ηλεκτρονικής διακυβέρνησης, της ηλεκτρονικής μάθησης, της ηλεκτρονικής ένταξης, του ηλεκτρονικού πολιτισμού και της ηλεκτρονικής υγείας	1.250.000	3.250.000	2.000.000	2.000.000	160,00%	61,54%	2.000.000	160,00%	160,00%	0	0,00%	0,00%	0	0,00%	0,00%	0	0,00%	0,00%
		Θ.Σ.3: Βελτίωση της ανταγωνιστικότητας των ΜΜΕ	31.875.000	29.875.000	-2.000.000	2.000.000	6,27%	6,69%	2.000.000	6,27%	6,27%	2.000.000	6,27%	6,69%	2.000.000	6,27%	6,69%	500.000	1,57%	1,67%
ΕΤΠΑ	3.α	Προώθηση της επιχειρηματικότητας, ιδίως με τη διευκόλυνση της οικονομικής εκμετάλλευσης νέων ιδεών και τη στήριξη της δημιουργίας νέων επιχειρήσεων, μεταξύ άλλων μέσω φυτωρίων επιχειρήσεων	18.750.000	18.750.000	0	2.000.000	10,67%	10,67%	2.000.000	10,67%	10,67%	2.000.000	10,67%	10,67%	2.000.000	10,67%	10,67%	500.000	2,67%	2,67%
	3.α	ΒΑΑ - 3α	1.820.000	1.820.000	0															
	3.α	ΤΑΤοΚ - 3α	2.500.000	2.500.000	0															
	3.α	ΟΧΕ - 3α	2.500.000	1.000.000	-1.500.000															
	3.γ	Στήριξη της δημιουργίας και της επέκτασης προηγμένων ικανοτήτων για την ανάπτυξη προϊόντων και υπηρεσιών	5.000.000	7.000.000	2.000.000	0	0,00%	0,00%	0	0,00%	0,00%	0	0,00%	0,00%	0	0,00%	0,00%			0,00%
ΕΤΠΑ	3.δ	Στήριξη της ικανότητας των ΜΜΕ να αναπτύσσονται σε περιφερειακές, εθνικές και διεθνείς αγορές, και να συμμετέχουν σε διαδικασίες καινοτομίας	8.125.000	4.125.000	-4.000.000	0	0,00%	0,00%	0	0,00%	0,00%	0	0,00%	0,00%	0	0,00%	0,00%	0	0,00%	0,00%

ΠΙΝΑΚΑΣ Ε.3

ΠΡΟΤΑΣΗ ΑΝΑΘΕΩΡΗΣΗΣ ΚΑΙ ΕΠΙΠΕΔΟ ΕΝΕΡΓΟΠΟΙΗΣΗΣ & ΥΛΟΠΟΙΗΣΗΣ ΑΝΑ ΑΠ, ΘΣ ΚΑΙ ΕΠΕΝΔΥΤΙΚΗ ΠΡΟΤΕΡΑΙΟΤΗΤΑ

ΕΔΕΤ	ΚΩΔ ΕΠ. ΠΡΟΤ.	ΑΞΟΝΑΣ ΠΡΟΤΕΡΑΙΟΤΗΤΑΣ/ΘΕΜΑΤΙΚΟΣ ΣΤΟΧΟΣ/ΠΡΟΤΕΡΑΙΟΤΗΤΕΣ ΕΠΕΝΔΥΣΕΩΝ	ΠΡΟΥΠΟΛΟΓΙΣΜΟΣ			ΕΞΕΙΔΙΚΕΥΣΕΙΣ			ΠΡΟΣΚΛΗΣΕΙΣ			ΕΝΤΑΞΕΙΣ			ΝΟΔΕ			ΔΑΠΑΝΕΣ (ΣΥΓΧΡ ΔΔ)		
			ΙΣΧΥΩΝ Π/Υ	ΠΡΟΤΕΙΝΟΜΕΝΟΣ Π/Υ	ΔΙΑΦΟΡΑ	ΠΟΣΟ	% επί του ισχύοντος Π/Υ	% επί του προτεινόμενου Π/Υ	ΠΟΣΟ	% επί του ισχύοντος Π/Υ	% επί του προτεινόμενου Π/Υ	ΠΟΣΟ	% επί του ισχύοντος Π/Υ	% επί του προτεινόμενου Π/Υ	ΠΟΣΟ	% επί του ισχύοντος Π/Υ	% επί του προτεινόμενου Π/Υ	ΠΟΣΟ	% επί του ισχύοντος Π/Υ	% επί του προτεινόμενου Π/Υ
		Α.Π. 2Α: ΑΝΑΠΤΥΞΗ ΚΑΙ ΑΞΙΟΠΟΙΗΣΗ ΙΚΑΝΟΤΗΤΩΝ ΑΝΘΡΩΠΙΝΟΥ ΔΥΝΑΜΙΚΟΥ - ΕΝΕΡΓΟΣ ΚΟΙΝΩΝΙΚΗ ΕΝΣΩΜΑΤΩΣΗ	79.772.690	79.572.690	-200.000	32.903.423	41,25%	41,35%	21.485.144	26,93%	26,93%	13.814.171	17,32%	17,36%	11.701.058	14,67%	14,70%	8.643.683	10,84%	10,86%
		Θ.Σ.8: Προώθηση της διατηρήσιμης και ποιοτικής απασχόλησης και στήριξη της κινητικότητας του εργατικού δυναμικού	5.174.606	5.174.606	0	3.174.600	61,35%	61,35%	3.174.600	61,35%	61,35%	0	0,00%	0,00%	0	0,00%	0,00%	0	0,00%	0,00%
ΕΚΤ	8.iii	Αυτοαπασχόληση, επιχειρηματικότητα και δημιουργία νέων επιχειρήσεων, και ειδικά καινοτόμων πολύ μικρών, μικρών και μεσαίων επιχειρήσεων	2.000.000	2.000.000	0	0	0,00%	0,00%	0	0,00%	0,00%	0	0,00%	0,00%	0	0,00%	0,00%	0	0,00%	0,00%
ΕΚΤ	8.v	Προσαρμογή των εργαζομένων, των επιχειρήσεων και των επιχειρηματιών στις αλλαγές.	3.174.606	3.174.606	0	3.174.600	100,00%	100,00%	3.174.600	100,00%	100,00%	0	0,00%	0,00%	0	0,00%	0,00%	0	0,00%	0,00%
		Θ.Σ.9: Προώθηση της κοινωνικής ένταξης και καταπολέμηση της φτώχειας και κάθε διάκρισης	74.598.084	74.398.084	-200.000	29.728.823	39,85%	39,96%	18.310.544	24,55%	24,55%	13.814.171	18,52%	18,57%	11.701.058	15,69%	15,73%	8.643.683	11,59%	11,62%
ΕΚΤ	9.i	Ενεργητική ένταξη, μεταξύ άλλων και με σκοπό την προώθηση των ίσων ευκαιριών και της δραστηριας συμμετοχής και τη βελτίωση των δυνατοτήτων απασχόλησης	15.624.832	19.000.000	3.375.168	12.340.823	78,98%	64,95%	9.261.633	59,28%	59,28%	8.790.823	56,26%	46,27%	7.286.261	46,63%	38,35%	7.025.559	44,96%	36,98%
	9.i	BAA - 9i	669.460	669.460	0															
	9.i	ΟΧΕ - 9i	250.000	500.000	250.000															
ΕΚΤ	9.ii	Κοινωνικοοικονομική ένταξη περιθωριοποιημένων κοινοτήτων, όπως οι Ρομά	5.060.800	7.000.000	1.939.200	2.700.000	53,35%	38,57%	2.626.560	51,90%	51,90%	1.779.840	35,17%	25,43%	1.326.240	26,21%	18,95%	0	0,00%	0,00%
	9.ii	BAA - 9ii	300.000	300.000	0															
ΕΚΤ	9.iii	Καταπολέμηση κάθε μορφής διακρίσεων και προώθηση των ίσων ευκαιριών	5.997.058	12.500.000	6.502.942	6.063.000	101,10%	48,50%	6.272.351	104,59%	104,59%	2.793.508	46,58%	22,35%	2.638.557	44,00%	21,11%	1.411.699	23,54%	11,29%
ΕΚΤ	9.iv	Βελτίωση της πρόσβασης σε οικονομικά προσιτές, βιώσιμες και υψηλής ποιότητας υπηρεσίες, συμπεριλαμβανομένων των υπηρεσιών υγειονομικής περίθαλψης και των κοινωνικών υπηρεσιών κοινής ωφέλειας	35.415.394	26.148.084	-9.267.310	4.350.000	12,28%	16,64%	150.000	0,42%	0,42%	450.000	1,27%	1,72%	450.000	1,27%	1,72%	206.425	0,58%	0,79%
	9.iv	BAA - 9iv	4.280.540	4.280.540	0			0,00%			0,00%			0,00%			0,00%			0,00%
	9.iv	ΟΧΕ - 9iv	1.875.000	400.000	-1.475.000			0,00%			0,00%			0,00%			0,00%			0,00%
ΕΚΤ	9.v	Προώθηση της κοινωνικής επιχειρηματικότητας και της επαγγελματικής ενσωμάτωσης σε κοινωνικές επιχειρήσεις και την κοινωνική και αλληλέγγυο οικονομία ώστε να διευκολυνθεί η πρόσβαση στην απασχόληση	6.250.000	3.500.000	-2.750.000	0	0,00%	0,00%		0,00%	0,00%	0	0,00%	0,00%		0,00%	0,00%	0	0,00%	0,00%
ΕΚΤ	9.vi	Στρατηγικές τοπικής ανάπτυξης με πρωτοβουλία των τοπικών κοινοτήτων	6.250.000	6.250.000	0	4.275.000	68,40%	68,40%		0,00%	0,00%	0	0,00%	0,00%		0,00%	0,00%	0	0,00%	0,00%
	9.vi	TAToK - 9vi	6.250.000	6.250.000	0	4.275.000		68,40%			0,00%			0,00%			0,00%			0,00%
		Α.Π. 2Β: ΥΠΟΔΟΜΕΣ ΥΠΟΣΤΗΡΙΞΗΣ ΑΝΘΡΩΠΙΝΟΥ ΔΥΝΑΜΙΚΟΥ	25.000.000	25.000.000	0	26.666.594	106,67%	106,67%	24.115.000	96,46%	96,46%	18.669.071	74,68%	74,68%	6.383.134	25,53%	25,53%	4.693.209	18,77%	18,77%
		Θ.Σ.9: Προώθηση της κοινωνικής ένταξης και καταπολέμηση της φτώχειας και κάθε διάκρισης	10.000.000	10.000.000	0	7.916.594	79,17%	79,17%	6.715.000	67,15%	67,15%	5.734.910	57,35%	57,35%	4.130.324	41,30%	41,30%	3.188.946	31,89%	31,89%
ΕΤΠΑ	9.a	Επενδύσεις στις υποδομές υγείας και τις κοινωνικές υποδομές που συμβάλλουν στην εθνική, περιφερειακή και τοπική ανάπτυξη, μειώνοντας τις ανισότητες όσον αφορά την κατάσταση στον τομέα της υγείας, προωθώντας την κοινωνική ένταξη μέσω βελτίωσης της πρόσβασης σε υπηρεσίες κοινωνικού, πολιτιστικού χαρακτήρα και υπηρεσίες αναψυχής και τη μετάβαση από την ιδρυματική φροντίδα στη φροντίδα της	4.375.000	4.375.000	0	7.441.594	170,09%	170,09%	6.715.000	153,49%	153,49%	5.734.910	131,08%	131,08%	4.130.324	94,41%	94,41%	3.188.946	72,89%	72,89%
ΕΤΠΑ	9.b	Παροχή στήριξης για τη φυσική, οικονομική και κοινωνική αναζωογόνηση υποβαθμισμένων κοινοτήτων εντός αστικών και αγροτικών περιοχών	1.875.000	1.875.000	0	0	0,00%	0,00%	0	0,00%	0,00%		0,00%	0,00%	0	0,00%	0,00%	0	0,00%	0,00%
	9b	ΟΧΕ - 9b	0	1.875.000	1.875.000			0,00%												
ΕΤΠΑ	9.c	Παροχή στήριξης για κοινωνικές επιχειρήσεις	1.250.000	1.250.000	0	0	0,00%	0,00%	0	0,00%	0,00%		0,00%	0,00%	0	0,00%	0,00%	0	0,00%	0,00%
ΕΤΠΑ	9.d	Πραγματοποίηση επενδύσεων στο πλαίσιο στρατηγικών τοπικής ανάπτυξης με πρωτοβουλία των τοπικών κοινοτήτων	2.500.000	2.500.000	0	475.000	19,00%	19,00%	0	0,00%	0,00%		0,00%	0,00%	0	0,00%	0,00%	0	0,00%	0,00%
	9.d	TAToK - 9d	2.750.000	2.750.000	0	475.000		17,27%			0,00%			0,00%			0,00%			0,00%
		Θ.Σ.10: Επένδυση στην εκπαίδευση, την κατάρτιση και την επαγγελματική κατάρτιση για την απόκτηση δεξιοτήτων και τη διά βίου μάθηση	15.000.000	15.000.000	0	18.750.000	125,00%	125,00%	17.400.000	116,00%	116,00%	12.934.160	86,23%	86,23%	2.252.810	15,02%	15,02%	1.504.263	10,03%	10,03%
ΕΤΠΑ	10	Επενδύσεις στην εκπαίδευση την κατάρτιση, και την επαγγελματική κατάρτιση για την απόκτηση δεξιοτήτων και τη διά βίου μάθηση με την ανάπτυξη υποδομών, κατάρτισης και εκπαίδευσης	15.000.000	15.000.000	0	18.750.000	125,00%	125,00%	17.400.000	116,00%	116,00%	12.934.160	86,23%	86,23%	2.252.810	15,02%	15,02%	1.504.263	10,03%	10,03%

ΠΙΝΑΚΑΣ Ε.3

ΠΡΟΤΑΣΗ ΑΝΑΘΕΩΡΗΣΗΣ ΚΑΙ ΕΠΙΠΕΔΟ ΕΝΕΡΓΟΠΟΙΗΣΗΣ & ΥΛΟΠΟΙΗΣΗΣ ΑΝΑ ΑΠ, ΘΣ ΚΑΙ ΕΠΕΝΔΥΤΙΚΗ ΠΡΟΤΕΡΑΙΟΤΗΤΑ

ΕΔΕΤ	ΚΩΔ ΕΠ. ΠΡΟΤ.	ΑΞΟΝΑΣ ΠΡΟΤΕΡΑΙΟΤΗΤΑΣ/ΘΕΜΑΤΙΚΟΣ ΣΤΟΧΟΣ/ΠΡΟΤΕΡΑΙΟΤΗΤΕΣ ΕΠΕΝΔΥΣΕΩΝ	ΠΡΟΥΠΟΛΟΓΙΣΜΟΣ			ΕΞΕΙΔΙΚΕΥΣΕΙΣ			ΠΡΟΣΚΛΗΣΕΙΣ			ΕΝΤΑΞΕΙΣ			ΝΟΔΕ			ΔΑΠΑΝΕΣ (ΣΥΓΧΡ ΔΔ)		
			ΙΣΧΥΩΝ Π/Υ	ΠΡΟΤΕΙΝΟΜΕΝΟΣ Π/Υ	ΔΙΑΦΟΡΑ	ΠΟΣΟ	% επί του ισχύοντος Π/Υ	% επί του προτεινόμενου Π/Υ	ΠΟΣΟ	% επί του ισχύοντος Π/Υ	% επί του προτεινόμενου Π/Υ	ΠΟΣΟ	% επί του ισχύοντος Π/Υ	% επί του προτεινόμενου Π/Υ	ΠΟΣΟ	% επί του ισχύοντος Π/Υ	% επί του προτεινόμενου Π/Υ	ΠΟΣΟ	% επί του ισχύοντος Π/Υ	% επί του προτεινόμενου Π/Υ
		Α.Π. 3: ΠΡΟΣΤΑΣΙΑ ΤΟΥ ΠΕΡΙΒΑΛΛΟΝΤΟΣ – ΜΕΤΑΒΑΣΗ ΣΕ ΜΙΑ ΟΙΚΟΝΟΜΙΑ ΦΙΛΙΚΗ ΣΤΟ ΠΕΡΙΒΑΛΛΟΝ	60.618.839	60.618.839	0	45.070.000	74,35%	74,35%	24.370.000	40,20%	40,20%	19.333.674	31,89%	31,89%	9.119.314	15,04%	15,04%	7.097.899	11,71%	11,71%
		Θ.Σ.4: Υποστήριξη της μετάβασης προς μια οικονομία χαμηλών εκπομπών διοξειδίου του άνθρακα σε όλους τους τομείς	7.500.000	7.500.000	0	4.000.000	53,33%	53,33%	1.500.000	20,00%	20,00%	1.500.000	20,00%	20,00%	0	0,00%	0,00%	0	0,00%	0,00%
ΕΤΠΑ	4.с	Στήριξη της ενεργειακής απόδοσης, της έξυπνης διαχείρισης της ενέργειας και της χρήσης ανανεώσιμων πηγών ενέργειας στις δημόσιες υποδομές, συμπεριλαμβανομένων των δημόσιων κτηρίων, και στον τομέα της στέγασης	7.500.000	7.500.000	0	4.000.000	53,33%	53,33%	1.500.000	20,00%	20,00%	1.500.000	20,00%	20,00%	0	0,00%	0,00%	0	0,00%	0,00%
	4с	ΒΑΑ - 4с	1.790.000	1.790.000	0															
	4с	ΤΑΠΤοΚ- 4с	1.350.000	1.350.000	0															
		Θ.Σ.5: Προώθηση της προσαρμογής στην κλιματική αλλαγή, της πρόληψης και διαχείρισης κινδύνων	6.250.000	4.500.000	-1.750.000	6.150.000	98,40%	136,67%	2.650.000	42,40%	42,40%	0	0,00%	0,00%	0	0,00%	0,00%	0	0,00%	0,00%
ΕΤΠΑ	5.а	Στήριξη των επενδύσεων για προσαρμογή στην κλιματική αλλαγή καθώς και των τεχνικών που βασίζονται στο οικοσύστημα	6.250.000	4.500.000	-1.750.000	6.150.000	98,40%	136,67%	2.650.000	42,40%	42,40%	0	0,00%	0,00%	0	0,00%	0,00%	0	0,00%	0,00%
		Θ.Σ.6: Διαφύλαξη και προστασία του περιβάλλοντος και προώθηση της αποδοτικότητας των πόρων	46.868.839	48.618.839	1.750.000	34.920.000	74,51%	71,82%	20.220.000	43,14%	43,14%	17.833.674	38,05%	36,68%	9.119.314	19,46%	18,76%	7.097.899	15,14%	14,60%
ΕΤΠΑ	6.а	Επενδύσεις στον τομέα των αποβλήτων, ώστε να ικανοποιηθούν οι απαιτήσεις του περιβαλλοντικού κεκτημένου της Ένωσης και να αντιμετωπιστούν οι ανάγκες που έχουν προσδιορισθεί από τα κράτη μέλη για επενδύσεις που υπερβαίνουν τις εν λόγω απαιτήσεις	2.500.000	2.000.000	-500.000	0	0,00%	0,00%	0	0,00%	0,00%	0	0,00%	0,00%	0	0,00%	0,00%	0	0,00%	0,00%
	6а	ΟΧΕ- 6а	0	2.000.000	2.000.000															
ΕΤΠΑ	6. b	Επενδύσεις στον τομέα των υδάτων, ώστε να ικανοποιηθούν οι απαιτήσεις του περιβαλλοντικού κεκτημένου της Ένωσης και να αντιμετωπιστούν οι ανάγκες που έχουν προσδιορισθεί από τα κράτη μέλη για επενδύσεις που υπερβαίνουν τις εν λόγω απαιτήσεις	17.500.000	17.500.000	0	19.420.000	110,97%	110,97%	16.520.000	94,40%	94,40%	14.927.829	85,30%	85,30%	6.213.469	35,51%	35,51%	4.323.979	24,71%	24,71%
	6. b	ΤΑΠΤοΚ- 6b	1.320.000	1.320.000	0															
	6. b	ΟΧΕ- 6b	1.250.000	1.000.000	-250.000															
ΕΤΠΑ	6.с	Διατήρηση, προστασία, πρόωθηση και ανάπτυξη της φυσικής και πολιτιστικής κληρονομιάς	13.125.000	16.375.000	3.250.000	15.500.000	118,10%	94,66%	3.700.000	28,19%	28,19%	2.905.844	22,14%	17,75%	2.905.844	22,14%	17,75%	2.773.919	21,13%	16,94%
	6с	ΒΑΑ - 6с	2.060.000	2.060.000	0															
	6с	ΤΑΠΤοΚ- 6с	1.875.000	1.875.000	0															
	6с	ΟΧΕ- 6с	2.175.000	2.825.000	650.000															
ΕΤΠΑ	6. d	Προστασία και αποκατάσταση της βιοποικιλότητας και του εδάφους και προαγωγή των υπηρεσιών των οικοσυστημάτων μέσω και του δικτύου NATURA 2000 και των «πράσινων» υποδομών.	1.875.000	1.875.000	0	0	0,00%	0,00%	0	0,00%	0,00%	0	0,00%	0,00%	0	0,00%	0,00%	0	0,00%	0,00%
	6. d	ΤΑΠΤοΚ- 6d	1.180.000	1.180.000	0															
ΕΤΠΑ	6. e	Ανάληψη δράσης για τη βελτίωση του αστικού περιβάλλοντος, την ανάπλαση των πόλεων, την αναζωογόνηση και την απολύμανση των υποβαθμισμένων περιβαλλοντικά εκτάσεων (συμπεριλαμβανομένων των προς ανασυγκρότηση περιοχών), τη μείωση της ατμοσφαιρικής ρύπανσης και την πρόωθηση μέτρων για τον περιορισμό του θορύβου	11.868.839	10.868.839	-1.000.000	0	0,00%	0,00%	0	0,00%	0,00%	0	0,00%	0,00%	0	0,00%	0,00%	0	0,00%	0,00%
	6e	ΒΑΑ - 6e	6.665.000	6.665.000	0															
		Α.Π. 4: ΑΝΑΠΤΥΞΗ – ΕΚΣΥΓΧΡΟΝΙΣΜΟΣ – ΣΥΜΠΛΗΡΩΣΗ ΥΠΟΔΟΜΩΝ ΓΙΑ ΤΗΝ ΟΙΚΟΝΟΜΙΚΗ ΚΑΙ ΚΟΙΝΩΝΙΚΗ ΑΝΑΠΤΥΞΗ	73.261.250	72.461.250	-800.000	82.500.000	112,61%	113,85%	57.069.789	77,90%	77,90%	62.834.306	85,77%	86,71%	40.228.335	54,91%	55,52%	19.229.128	26,25%	26,54%
		Θ.Σ.7: Προώθηση των βιώσιμων μεταφορών και της άρσης προβλημάτων σε βασικές υποδομές δικτύων	73.261.250	72.461.250	-800.000	82.500.000	112,61%	113,85%	57.069.789	77,90%	77,90%	62.834.306	85,77%	86,71%	40.228.335	54,91%	55,52%	19.229.128	26,25%	26,54%
ΕΤΠΑ	7. b	Ενίσχυση της περιφερειακής κινητικότητας μέσω της σύνδεσης δευτερευόντων και τριτευόντων κόμβων με τις υποδομές ΔΕΔ-Μ, περιλαμβανομένων των πολυτροπικών κόμβων	72.261.250	71.461.250	-800.000	82.500.000	114,17%	115,45%	57.069.789	78,98%	78,98%	62.834.306	86,95%	87,93%	40.228.335	55,67%	56,29%	19.229.128	26,61%	26,91%
	7. b	ΤΑΠΤοΚ- 7b	1.775.000	1.775.000	0															
	7. b	ΟΧΕ- 7b	2.500.000	2.500.000	0															
ΕΤΠΑ	7. c	Ανάπτυξη και βελτίωση φιλικών προς το περιβάλλον και με χαμηλές εκπομπές άνθρακα συστημάτων μεταφορών (στα οποία περιλαμβάνονται και τα συστήματα χαμηλού θορύβου), συμπεριλαμβανομένων των εσωτερικών πλωτών οδών και των θαλάσσιων μεταφορών, των λιμένων, των πολυτροπικών συνδέσεων και των αερολιμενικών υποδομών, με σκοπό την προώθηση της βιώσιμης περιφερειακής και τοπικής κινητικότητας	1.000.000	1.000.000	0	0	0,00%	0,00%	0	0,00%	0,00%	0	0,00%	0,00%	0	0,00%	0,00%	0	0,00%	0,00%
		ΣΥΝΟΛΟ ΘΕΜΑΤΙΚΩΝ ΣΤΟΧΩΝ	279.652.779	278.652.779	-1.000.000	195.765.017	70,00%	70,25%	134.539.933	48,11%	48,11%	117.150.817	41,89%	42,04%	69.431.840	24,83%	24,92%	40.163.918	14,36%	14,41%
		Α.Π. 5: ΤΕΧΝΙΚΗ ΒΟΗΘΕΙΑ ΕΤΠΑ	3.617.840	4.417.840	800.000	3.617.840	100,00%	81,89%	3.617.840	100,00%	100,00%	2.458.794	67,96%	55,66%	2.043.549	56,49%	46,26%	1.439.539	39,79%	32,58%
		Α.Π. 6: ΤΕΧΝΙΚΗ ΒΟΗΘΕΙΑ ΕΚΤ	1.248.249	1.448.249	200.000	1.248.249	100,00%	86,19%	1.248.249	100,00%	100,00%	486.060	38,94%	33,56%	238.060	19,07%	16,44%	166.185	13,31%	11,47%
		ΣΥΝΟΛΟ ΕΤΠΑ	203.497.929	203.497.929	0	166.479.434	81,81%	81,81%	116.672.629	57,33%	57,33%	105.795.440	51,99%	51,99%	59.774.332	29,37%	29,37%	32.959.775	16,20%	16,20%
		ΣΥΝΟΛΟ ΕΚΤ	81.020.939	81.020.939	0	34.151.672	42,15%	42,15%	22.733.393	28,06%	28,06%	14.300.231	17,65%	17,65%	11.939.118	14,74%	14,74%	8.809.868	10,87%	10,87%
		ΣΥΝΟΛΟ ΠΡΟΓΡΑΜΜΑΤΟΣ	284.518.868	284.518.868	0	200.631.106	70,52%	70,52%	139.406.022	49,00%	49,00%	120.095.671	42,21%	42,21%	71.713.449	25,21%	25,21%	41.769.643	14,68%	14,68%

### **ΠΙΝΑΚΑΣ Ε.4**

**ΜΕΘΟΔΟΛΟΓΙΑ ΕΠΑΝΥΠΟΛΟΓΙΣΜΟΥ ΤΟΥ ΟΙΚΟΝΟΜΙΚΟΥ ΔΕΙΚΤΗ F100 ΚΑΙ  
ΑΠΟΤΕΛΕΣΜΑΤΑ ΕΦΑΡΜΟΓΗΣ ΤΗΣ  
(ΜΗ ΛΑΜΒΑΝΟΝΤΑΣ ΥΠ' ΟΨΗ ΤΟ 7% ΤΗΣ ΠΡΟΣΘΕΤΗΣ  
ΠΡΟΧΡΗΜΑΤΟΔΟΤΗΣΗΣ)**

ΠΙΝΑΚΑΣ Ε.4

ΜΕΘΟΔΟΛΟΓΙΑ ΕΠΑΝΥΠΟΛΟΓΙΣΜΟΥ ΤΟΥ ΟΙΚΟΝΟΜΙΚΟΥ ΔΕΙΚΤΗ F100 ΚΑΙ ΑΠΟΤΕΛΕΣΜΑΤΑ ΕΦΑΡΜΟΓΗΣ ΤΗΣ (ΜΗ ΛΑΜΒΑΝΟΝΤΑΣ ΥΠ' ΟΨΗ ΤΟ 7% ΤΗΣ ΠΡΟΣΘΕΤΗΣ ΠΡΟΧΡΗΜΑΤΟΔΟΤΗΣΗΣ)

Επ.Πρ./ ΘΣ/ΑΠ	Π/Υ σε € (ΔΔ) (πριν την 1η Αναθεώρηση)	"Ωφέλιμο" χρονικό διάστημα (Μήνες)	Αιτία/παράγοντας καθυστέρησης ή επίσπευσης της εφαρμογής	Μήνες καθυστέρησης	Ποσοστό (%) καθυστέρησης	Ποσοστό τιμής στόχου F100 με ορόσημο το 2018 ως προς τον Π/Υ του ΑΠ	Συσχέτιση του Π/Υ των Επ.Πρ. με την τιμή στόχο του F100 με ορόσημο το 2018, λαμβάνοντας υπ' όψη τις προκαταβολές και ετήσιες προχρηματοδοτήσεις	Επίδραση της καθυστέρησης στη συμβολή της Επ.Πρ. ή του Θ.Σ. στην τιμή στόχο του F100	Επίσπευση εφαρμογής (Μήνες)	Επίσπευση εφαρμογής (ποσοστό)	Επίδραση των εμπροσθοβαρών δράσεων στη συμβολή της Επ.Πρ. ή του Θ.Σ. στην τιμή στόχο του F100	Διαμόρφωση της συμβολής της Επ.Πρ. ή του Θ.Σ. στην τιμή στόχο του F100	Στρογγυλοποίηση της προτεινόμενης τιμής του F100 με ορόσημο το 2018
1	2	3	4	5	6= 5/3*100	7	8=2*7	9=8*6	10	11=10/3*100	12=8*11	13=8+12-9	14
Επ. Πρωτ. 1a	1.875.000,00	42		0	0,0%	16,9%	316.463,41	0	0	0,0%	0,00	316.463,41	
Επ. Πρωτ. 1b	4.125.000,00	42	ΠΣΚΕ	30	71,4%	16,9%	696.219,51	497.300	0	0,0%	0,00	198.919,86	
Θ.Σ.1	6.000.000,00	42				16,9%	1.012.682,93	497.300			0,00	515.383,28	
Επ. Πρωτ. 2b	1.875.000,00	42	ΠΣΚΕ	30	71,4%	16,9%	316.463,41	226.045	0	0,0%	0,00	90.418,12	
Επ. Πρωτ. 2c	1.250.000,00	42		0	0,0%	16,9%	210.975,61	0	0	0,0%	0,00	210.975,61	
Θ.Σ.2	3.125.000,00	42				16,9%	527.439,02	226.045			0,00	301.393,73	
Επ. Πρωτ. 3a	18.750.000,00	42	ΠΣΚΕ	30	71,4%	16,9%	3.164.634,15	2.260.453	0	0,0%	0,00	904.181,18	
Επ. Πρωτ. 3c	5.000.000,00	42	ΠΣΚΕ	30	71,4%	16,9%	843.902,44	602.787	0	0,0%	0,00	241.114,98	
Επ. Πρωτ. 3d	8.125.000,00	42	ΠΣΚΕ	30	71,4%	16,9%	1.371.341,46	979.530	0	0,0%	0,00	391.811,85	
Θ.Σ.3	31.875.000,00	42				16,9%	5.379.878,05	3.842.770			0,00	1.537.108,01	
ΑΠ01	41.000.000,00	42				16,9%	6.920.000,00	4.566.115			0,00	2.353.885,02	2.360.000,00
Επ. Πρωτ. 8iii	2.000.000,00	42	-	0	0,0%	21,9%	438.302,25	0	0	0,0%	0,00	438.302,25	
Επ. Πρωτ. 8v	3.174.606,00	42	-	0	0,0%	21,9%	695.718,47	0	0	0,0%	0,00	695.718,47	
Θ.Σ.8	5.174.606,00	42				21,9%	1.134.020,72	0			0,00	1.134.020,72	
Επ. Πρωτ. 9i (1η πράξη Εναρμόνισης)	4.580.000,00	42	Εμπροσθοβαρείς	0	0,0%	21,9%	1.003.712,15	0	6	14,3%	143.387,45	1.147.099,60	
Επ. Πρωτ. 9i (Λοιπές Δράσεις)	2.920.000,00	42		0	0,0%	21,9%	639.921,28	0	0	0,0%	0,00	639.921,28	
Επ. Πρωτ. 9ii	3.750.000,00	42		0	0,0%	21,9%	821.816,71	0	0	0,0%	0,00	821.816,71	
Επ. Πρωτ. 9iii	895.000,00	42	Εμπροσθοβαρείς	0	0,0%	21,9%	196.140,26	0	6	14,3%	28.020,04	224.160,29	
Επ. Πρωτ. 9iii (Λοιπές Δράσεις)	2.855.000,00	42		0	0,0%	21,9%	625.676,46	0	0	0,0%	0,00	625.676,46	
Επ.Πρ. 9iv (Δράσεις Υγείας)	15.500.000,00	42	Διαφοροποίηση εθνικών πολιτικών από το Υπ. Υγείας, πριν την οριστικοποίηση των αρχικών πολιτικών.	30	71,4%	21,9%	3.396.842,41	2.426.316	0	0,0%	0,00	970.526,40	
Επ.Πρ. 9iv (Λοιπές Δράσεις)	19.915.394,00	42		0	0,0%	21,9%	4.364.480,97	0	0	0,0%	0,00	4.364.480,97	
Επ. Πρωτ. 9v	6.250.000,00	42		0	0,0%	21,9%	1.369.694,52	0	0	0,0%	0,00	1.369.694,52	
Επ. Πρωτ. 9vi	6.250.000,00	42	-	0	0,0%	21,9%	1.369.694,52	0	0	0,0%	0,00	1.369.694,52	
Θ.Σ.9	62.915.394,00	42				21,9%	13.787.979,28	2.426.316			171.407,49	11.533.070,76	
ΑΠ2Α	68.090.000,00	42				21,9%	14.922.000,00	2.426.316			171.407,49	12.667.091,48	12.670.000,00
Επ. Πρωτ. 9a	4.375.000,00	42	Phased και "μεταφερόμενα" έργα	0	0,0%	19,4%	850.325,00	0	30	71,4%	607.375,00	1.457.700,00	
Επ. Πρωτ. 9b	1.875.000,00	42	-	0	0,0%	19,4%	364.425,00	0	0	0,0%	0,00	364.425,00	
Επ. Πρωτ. 9c	1.250.000,00	42	-	0	0,0%	19,4%	242.950,00	0	0	0,0%	0,00	242.950,00	
Επ. Πρωτ. 9d	2.500.000,00	42	-	0	0,0%	19,4%	485.900,00	0	0	0,0%	0,00	485.900,00	
Θ.Σ.9	10.000.000,00	42				19,4%	1.943.600,00	0			607.375,00	2.550.975,00	
Επ. Πρωτ. 10a	2.200.000,00	42	"μεταφερόμενο" έργο	0	0,0%	19,4%	427.592,00	0	30	71,4%	305.422,86	733.014,86	
Επ. Πρωτ. 10a (Λοιπές Δράσεις)	12.800.000,00	42	-	0	0,0%	19,4%	2.487.808,00	0	0	0,0%	0,00	2.487.808,00	
Θ.Σ.10	15.000.000,00	42				19,4%	2.915.400,00	0			305.422,86	3.220.822,86	
ΑΠ2Β	25.000.000,00	42				19,4%	4.859.000,00	0			912.797,86	5.771.797,86	5.770.000,00
Επ.Πρ. 4c (οικιστικό απόθεμα)	2.500.000,00	42	Λανθασμένες υποθέσεις	25	59,5%	16,9%	423.440,86	252.048	0	0,0%	0,00	171.392,73	
Επ.Πρ. 4c (δημόσια κτίρια)	5.000.000,00	42		0	0,0%	16,9%	846.881,72	0	0	0,0%	0,00	846.881,72	
Θ.Σ.4	7.500.000,00	42				16,9%	1.270.322,58	252.048			0,00	1.018.274,45	
Επ. Πρωτ. 5a	6.250.000,00	42	-	0	0,0%	16,9%	1.058.602,15	0	0	0,0%	0,00	1.058.602,15	
Θ.Σ.5	6.250.000,00	42				16,9%	1.058.602,15	0			0,00	1.058.602,15	
Επ. Πρωτ. 6a	2.500.000,00	42		0	0,0%	16,9%	423.440,86	0	0	0,0%	0,00	423.440,86	
Επ. Πρωτ. 6b	5.100.000,00	42	"μεταφερόμενα" έργα	0	0,0%	16,9%	863.819,35	0	30	71,4%	617.013,82	1.480.833,18	
Επ. Πρωτ. 6b (Λοιπές Δράσεις)	12.400.000,00	42	-	0	0,0%	16,9%	2.100.266,67	0	0	0,0%	0,00	2.100.266,67	
Επ. Πρωτ. 6c	13.125.000,00	42	-	0	0,0%	16,9%	2.223.064,52	0	0	0,0%	0,00	2.223.064,52	
Επ. Πρωτ. 6d	1.875.000,00	42	-	0	0,0%	16,9%	317.580,65	0	0	0,0%	0,00	317.580,65	
Επ. Πρωτ. 6e	9.375.000,00	42	-	0	0,0%	16,9%	1.587.903,23	0	0	0,0%	0,00	1.587.903,23	
Θ.Σ.6	44.375.000,00	42				16,9%	7.516.075,27	0			617.013,82	8.133.089,09	
ΑΠ03	58.125.000,00	42				16,9%	9.845.000,00	252.048			0,00	10.209.965,69	10.210.000,00
Επ. Πρωτ. 7b	48.450.000,00	42	Phased και "μεταφερόμενα" έργα	0	0,0%	16,7%	8.107.928,82	0	30	71,4%	5.791.377,73	13.899.306,54	
Επ. Πρωτ. 7b (Λοιπές Δράσεις)	23.811.250,00	42	-	0	0,0%	16,7%	3.984.724,87	0	0	0,0%	0,00	3.984.724,87	
Επ. Πρωτ. 7c	1.000.000,00	42	-	0	0,0%	16,7%	167.346,31	0	0	0,0%	0,00	167.346,31	
Θ.Σ.7	73.261.250,00	42	-	0	0,0%	16,7%	12.260.000,00	0			5.791.377,73	18.051.377,73	
ΑΠ04	73.261.250,00	42				16,7%	12.260.000,00	0			5.791.377,73	18.051.377,73	18.050.000,00
ΕΤΠΑ	197.386.250,00						33.884.000,00	4.818.163			6.704.175,58	36.387.026,29	36.390.000,00
ΕΚΤ	68.090.000,00						14.922.000,00	2.426.316			171.407,49	12.667.091,48	12.670.000,00
							48.806.000,00					49.054.117,77	49.060.000,00

## **ΠΙΝΑΚΕΣ Ε.5**

### **ΠΡΟΤΑΣΗ ΑΝΑΘΕΩΡΗΣΗΣ ΤΟΥ ΠΛΑΙΣΙΟΥ ΕΠΙΔΟΣΗΣ**

ΕΠ "ΠΕΛΟΠΟΝΝΗΣΟΣ" 2014 - 2020															
ΠΙΝΑΚΑΣ Ε.5															
ΠΡΟΤΑΣΗ ΑΝΑΘΕΩΡΗΣΗΣ ΤΟΥ ΠΛΑΙΣΙΟΥ ΕΠΙΔΟΣΗΣ															
ΑΞΟΝΑΣ ΠΡΟΤΕΡΑΙΟΤΗΤΑΣ	ΚΩΔ. ΔΕΙΚΤΗ	ΕΙΔΟΣ ΔΕΙΚΤΗ (λίστα)	ΤΑΜΕΙΟ (λίστα)	ΚΑΤ. ΠΕΡΙΦ.	ΟΝΟΜΑΣΙΑ ΔΕΙΚΤΗ	ΜΟΝΑΔΑ ΜΕΤΡΗΣΗΣ	ΟΡΟΣΗΜΟ 2018	ΑΝΔΡΕΣ 2018	ΓΥΝΑΙΚΕΣ 2018	ΑΝΔΡΕΣ 2023	ΓΥΝΑΙΚΕΣ 2023	ΣΤΟΧΟΣ 2023	ΕΚΤΙΜΩΜΕΝΗ ΤΙΜΗ ΕΠΙΤΕΥΞΗΣ ΧΩΡΙΣ ΑΝΑΘΕΩΡΗΣΗ ΤΟΥ ΕΠ ΣΤΟ ΤΕΛΟΣ ΤΟΥ 2018	ΝΕΑ ΤΙΜΗ ΣΤΟΧΟΣ ΜΕ ΒΑΣΗ ΤΗΝ ΑΝΑΘΕΩΡΗΣΗ 2018	ΝΕΑ ΤΙΜΗ ΣΤΟΧΟΣ ΜΕ ΒΑΣΗ ΤΗΝ ΑΝΑΘΕΩΡΗΣΗ 2023
1	F100	Οικονομικός	ΕΤΠΑ	MET	Ποσό πιστοποιημένων δαπανών	EURO	11.250.000					41.000.000	1.800.000	2.360.000	41.000.000
1	CO02	Εκροής	ΕΤΠΑ	MET	Παραγωγικές επενδύσεις: Αριθμός επιχειρήσεων που λαμβάνουν επιχορηγήσεις	Επιχειρήσεις	60					195	0	0	160
1	K281	ΒΣΥ	ΕΤΠΑ	MET	Αριθμός επιχειρήσεων με απόφαση χορήγησης επιμέρους ενίσχυσης (Σύνδεση με CO02)	Αριθμός								45	
1	K302	ΒΣΥ	ΕΤΠΑ	MET	Υπογεγραμμένες συμβάσεις	Αριθμός	200								
2A	F100	Οικονομικός	ΕΚΤ	MET	Ποσό πιστοποιημένων δαπανών	EURO	22.500.000					79.772.690	11.000.000	12.670.000	79.572.690
2A	05502	Εκροής	ΕΚΤ	MET	Αριθμός υποστηριζόμενων δομών	Αριθμός	12					29	11	12	26
2A	T2472	Εκροής	ΕΚΤ	MET	Αριθμός υποστηριζόμενων δομών διασφάλισης και πρόληψης Δημόσιας Υγείας	Αριθμός	1					1	0		
2A	10501	Εκροής	ΕΚΤ	MET	Άτομα που αποδεσμεύονται από τη φροντίδα εξαρτώμενων ατόμων	Αριθμός	5.500,00					15.220	8.000	5.500	14.400
2A	11501	Εκροής	ΕΚΤ	MET	Αριθμός Σχολικών μονάδων που επωφελούνται από εκπαιδευτικές παρεμβάσεις	Αριθμός	110,00					149	140	110	210
2A	CO01	Εκροής	ΕΚΤ	MET	Άνεργοι, συμπεριλαμβανομένων των μακροχρόνια ανέργων	Αριθμός	500					800	700		
2A	CO05	Εκροής	ΕΚΤ	MET	Απασχολούμενοι, συμπεριλαμβανομένων των αυτοαπασχολούμενων	Αριθμός	1-200					1-200	1-200		
2A	11203	Εκροής	ΕΚΤ	MET	Αριθμός Τοπικών Ομάδων Υγείας (TOMY) που λειτουργούν	Αριθμός							6	5	17
2B	F100	Οικονομικός	ΕΤΠΑ	MET	Ποσό πιστοποιημένων δαπανών	EURO	7.500.000					25.000.000	5.500.000	5.770.000	25.000.000
2B	T2428	Εκροής	ΕΤΠΑ	MET	Πληθυσμός που καλύπτεται από βελτιωμένες υπηρεσίες πρόνοιας	Άτομα	10.000					50.000	840		
2B	CO35	Εκροής	ΕΤΠΑ	MET	Παιδική μέριμνα και εκπαίδευση: Δυναμικότητα ενισχυόμενων υποδομών παιδικής μέριμνας ή εκπαίδευσης	Άτομα	500					1.600	340	430	1.360
2B	CO36	Εκροής	ΕΤΠΑ	MET	Υγεία: Πληθυσμός που καλύπτεται από βελτιωμένες υπηρεσίες υγείας	Άτομα	20.000					50.000	50.000	20.000	55.000
3	F100	Οικονομικός	ΕΤΠΑ	MET	Ποσό πιστοποιημένων δαπανών	EURO	16.250.000					60.618.839	8.700.000	10.210.000	60.618.839
3	CO09	Εκροής	ΕΤΠΑ	MET	Αειφόρος Τουρισμός: Αύξηση του αναμενόμενου αριθμού επισκέψεων σε ενισχυόμενες τοποθεσίες πολιτιστικής και φυσικής κληρονομιάς και πόλους έλξης επισκεπτών	Επισκέψεις / έτος	6.000					30.000	5.000	6.000	37.000
3	CO18	Εκροής	ΕΤΠΑ	MET	Υδρευση: Πρόσθετος πληθυσμός που εξυπηρετείται από βελτιωμένες υπηρεσίες ύδρευσης	Άτομα	4.000					13.000	4.000	4.000	45.000
4	F100	Οικονομικός	ΕΤΠΑ	MET	Ποσό πιστοποιημένων δαπανών	EURO	20.000.000					73.261.250	24.300.000	18.050.000	72.461.250
4	CO13	Εκροής	ΕΤΠΑ	MET	Οδικό δίκτυο: Συνολικό μήκος νέων οδών	χλμ.	7,00					28,00	6,00	7,00	28,00
4	CO14	Εκροής	ΕΤΠΑ	MET	Οδικό δίκτυο: Συνολικό μήκος ανακατασκευασμένων ή αναβαθμισμένων οδών	χλμ.	9,00					32,00	7,46	9,00	32,00

## **ΠΙΝΑΚΑΣ Ε.6**

**ΠΛΑΙΣΙΟ ΕΠΙΔΟΣΕΩΝ - ΑΠΟΤΥΠΩΣΗ ΜΕΡΙΔΙΟΥ Π/Υ ΎΞΟΝΑ  
ΠΡΟΤΕΡΑΙΟΤΗΤΑΣ (ΠΟΣΑ ΣΕ ΔΗΜΟΣΙΑ ΔΑΠΑΝΗ)**



ΠΙΝΑΚΑΣ Ε.6

ΠΛΑΙΣΙΟ ΕΠΙΔΟΣΕΩΝ - ΑΠΟΤΥΠΩΣΗ ΜΕΡΙΔΙΟΥ Π/Υ ΑΞΟΝΑ ΠΡΟΤΕΡΑΙΟΤΗΤΑΣ (ΠΟΣΑ ΣΕ ΔΗΜΟΣΙΑ ΔΑΠΑΝΗ)

Άξονας Προτεραιότητας (Α.Π.)	π/υ Α.Π.	Κατηγορία Παρέμβασης (Κ.Π.)	π/υ Κ.Π.	Δείκτης/ Βασικό Στάδιο Υλοποίησης	Τιμή Στόχος <sup>1</sup>	π/υ ΚΠ που αντιστοιχεί στο δείκτη	Μερίδιο στον ΑΠ (%)
(α)	(β)	(γ)	(δ)	(ε)	(στ)	(ζ)	(η) = (ζ)/(β)
		67 Επιχειρησιακή ανάπτυξη ΜΜΕ, στήριξη στην επιχειρηματικότητα και φυτωρίων επιχειρήσεων {συμπεριλαμβανομένης της στήριξης σε τεχνοβλαστούς και παράγωγες εταιρείες (spin offs και spin outs)}	16.250.000,00	Παραγωγικές επενδύσεις: Αριθμός επιχειρήσεων που λαμβάνουν επιχορηγήσεις (CO02)	160	13.700.000,00	33,41%
		71 Ανάπτυξη και προώθηση επιχειρήσεων που εξειδικεύονται στην παροχή υπηρεσιών που συμβάλλουν στην οικονομία χαμηλών εκπομπών άνθρακα και στην προσαρμοστικότητα στην κλιματική αλλαγή (συμπεριλαμβανομένης της υποστήριξης σε τέτοιες υπηρεσίες)	2.500.000,00	Παραγωγικές επενδύσεις: Αριθμός επιχειρήσεων που λαμβάνουν επιχορηγήσεις (CO02)		2.500.000,00	6,10%
		75 Ανάπτυξη και προβολή των εμπορικών τουριστικών υπηρεσιών στις ή για τις ΜΜΕ	7.000.000,00	Παραγωγικές επενδύσεις: Αριθμός επιχειρήσεων που λαμβάνουν επιχορηγήσεις (CO02)		7.000.000,00	17,07%
				Αριθμός επιχειρήσεων με απόφαση χορήγησης επιμέρους ενίσχυσης (K281) (Σύνδεση με CO02)	45		
				Ποσό πιστοποιημένων δαπανών (F100)	2.360.000,00		0,00%
Σύνολο Άξονα 1: ΕΝΙΣΧΥΣΗ ΤΗΣ ΑΝΤΑΓΩΝΙΣΤΙΚΟΤΗΤΑΣ, ΤΗΣ ΕΛΚΥΣΤΙΚΟΤΗΤΑΣ ΚΑΙ ΤΗΣ ΕΞΩΣΤΡΕΦΕΙΑΣ ΤΗΣ ΠΕΡΙΦΕΡΕΙΑΣ (ΙΔΙΑΙΤΕΡΑ ΤΩΝ ΜΜΕ), ΜΕΤΑΒΑΣΗ ΣΤΗΝ ΠΟΙΟΤΙΚΗ ΕΠΙΧΕΙΡΗΜΑΤΙΚΟΤΗΤΑ, ΜΕ ΑΙΧΜΗ ΤΗΝ ΚΑΙΝΟΤΟΜΙΑ ΚΑΙ ΑΥΞΗΣΗ ΤΗΣ ΠΕΡΙΦΕΡΕΙΑΚΗΣ ΠΡΟΣΤΙΘΕΜΕΝΗΣ ΑΞΙΑΣ	41.000.000,00					23.200.000,00	56,59%
		109 Ενεργητική ένταξη, μεταξύ άλλων και με σκοπό την προώθηση των ίσων ευκαιριών και της δραστηρίας συμμετοχής και τη βελτίωση της απασχολησιμότητας	19.000.000,00	Άτομα που αποδεσμεύονται από τη φροντίδα εξαρτώμενων ατόμων (10501)	14.400	12.377.795,00	15,56%
		110. Κοινωνικοοικονομική ενσωμάτωση των περιθωριοποιημένων κοινοτήτων, όπως οι Ρομά	7.000.000,00	Αριθμός υποστηριζόμενων δομών (05502)	26	5.580.000,00	7,01%
		111. Καταπολέμηση κάθε μορφής διακρίσεων και προώθηση των ίσων ευκαιριών	12.500.000,00	Αριθμός υποστηριζόμενων δομών (05502)		7.600.000,00	9,55%
		112 Ενίσχυση της πρόσβασης σε οικονομικά προσιτές, βιώσιμες και υψηλής ποιότητας υπηρεσίες, συμπεριλαμβανομένης της υγειονομικής περίθαλψης και των κοινωνικών υπηρεσιών κοινής ωφέλειας	26.148.084,00	Αριθμός υποστηριζόμενων δομών (05502)		3.300.000,00	4,15%
		114. Στρατηγικές τοπικής ανάπτυξης με πρωτοβουλία των τοπικών κοινοτήτων	6.250.000,00	Αριθμός υποστηριζόμενων δομών (05502)	210	520.000,00	0,65%
		111. Καταπολέμηση κάθε μορφής διακρίσεων και προώθηση των ίσων ευκαιριών	12.500.000,00	Αριθμός Σχολικών μονάδων που επωφελούνται από εκπαιδευτικές παρεμβάσεις (11501)		3.000.000,00	3,77%
		112 Ενίσχυση της πρόσβασης σε οικονομικά προσιτές, βιώσιμες και υψηλής ποιότητας υπηρεσίες, συμπεριλαμβανομένης της υγειονομικής περίθαλψης και των κοινωνικών υπηρεσιών κοινής ωφέλειας	26.148.084,00	Τοπικές Ομάδες Υγείας (11203)		9.286.226,00	11,67%
				Ποσό πιστοποιημένων δαπανών (F100)	12.670.000,00		
Σύνολο Άξονα 2Α: ΑΝΑΠΤΥΞΗ ΚΑΙ ΑΞΙΟΠΟΙΗΣΗ ΙΚΑΝΟΤΗΤΩΝ ΑΝΘΡΩΠΙΝΟΥ ΔΥΝΑΜΙΚΟΥ - ΕΝΕΡΓΟΣ ΚΟΙΝΩΝΙΚΗ ΕΝΣΩΜΑΤΩΣΗ	79.572.690,00					41.664.021,00	52,36%
		51 Εκπαιδευτική υποδομή για σχολική εκπαίδευση (δημοτικό και γενική δευτεροβάθμια)	9.000.000,00	Δυναμικότητα των υποδομών παιδικής μέριμνας ή εκπαίδευσης που ενισχύονται (CO35)	1.360	9.000.000,00	36,00%
		52 Υποδομή για προσχολική εκπαίδευση και φροντίδα	3.750.000,00	Δυναμικότητα των υποδομών παιδικής μέριμνας ή εκπαίδευσης που ενισχύονται (CO35)		3.750.000,00	15,00%
		53 Υποδομές στον τομέα της υγείας	2.750.000,00	Πληθυσμός που καλύπτεται από βελτιωμένες υπηρεσίες υγείας (CO36)	55.000	2.750.000,00	11,00%
				Ποσό πιστοποιημένων δαπανών (F100)	5.770.000,00		0,00%
Σύνολο Άξονα 2Β: ΥΠΟΔΟΜΕΣ ΥΠΟΣΤΗΡΙΞΗΣ ΑΝΘΡΩΠΙΝΟΥ ΔΥΝΑΜΙΚΟΥ	25.000.000,00					15.500.000,00	62,00%
		20 Παροχή νερού για ανθρώπινη κατανάλωση (υποδομή εξαγωγής, επεξεργασίας, αποθήκευσης και διανομής)	8.750.000,00	Πρόσθετος πληθυσμός που εξυπηρετείται από βελτιωμένη παροχή νερού (CO18)	45.000	8.750.000,00	14,43%
		21 Διαχείριση αποβλήτων και εξοικονόμηση πόσιμου νερού (συμπεριλαμβανομένης της διαχείρισης των λεκανών των ποταμών, του εφοδιασμού σε νερό, των ειδικών μέτρων για την προσαρμογή στην κλιματική αλλαγή, της μέτρησης σε επίπεδο διαμερίσματος και καταναλωτή, των συστημάτων γρέωσης και της μείωσης των διαρροών)	6.250.000,00	Πρόσθετος πληθυσμός που εξυπηρετείται από βελτιωμένη παροχή νερού (CO18)		6.250.000,00	10,31%
		91 Ανάπτυξη και προώθηση του τουριστικού δυναμικού φυσικών περιοχών	3.750.000,00	Αύξηση του αναμενόμενου αριθμού επισκέψεων σε ενισχυόμενες τοποθεσίες πολιτιστικής και φυσικής κληρονομιάς και πόλους έλξης επισκεπτών (CO09)	37.000	3.750.000,00	6,19%
		92 Προστασία, ανάπτυξη και προβολή δημόσιων τουριστικών κεφαλαίων	6.000.000,00	Αύξηση του αναμενόμενου αριθμού επισκέψεων σε ενισχυόμενες τοποθεσίες πολιτιστικής και φυσικής κληρονομιάς και πόλους έλξης επισκεπτών (CO09)		6.000.000,00	9,90%
		94 Προστασία, ανάπτυξη και προβολή στοιχείων δημόσιας πολιτιστικής κληρονομιάς	6.625.000,00	Αύξηση του αναμενόμενου αριθμού επισκέψεων σε ενισχυόμενες τοποθεσίες πολιτιστικής και φυσικής κληρονομιάς και πόλους έλξης επισκεπτών		6.625.000,00	10,93%
				Ποσό πιστοποιημένων δαπανών (F100)	10.210.000,00		0,00%
Σύνολο Άξονα 3: ΠΡΟΣΤΑΣΙΑ ΤΟΥ ΠΕΡΙΒΑΛΛΟΝΤΟΣ – ΜΕΤΑΒΑΣΗ ΣΕ ΜΙΑ ΟΙΚΟΝΟΜΙΑ ΦΙΛΙΚΗ ΣΤΟ ΠΕΡΙΒΑΛΛΟΝ	60.618.839,00					31.375.000,00	51,76%
		31 Άλλοι εθνικοί και περιφερειακοί δρόμοι (νέα κατασκευή)	37.500.000,00	Συνολικό μήκος νέων δρόμων (CO13)	28	37.500.000,00	51,75%
		36 Πολυτροπικές μεταφορές	8.750.000,00	Συνολικό μήκος νέων δρόμων (CO13)		5.000.000,00	6,90%
		36 Πολυτροπικές μεταφορές	8.750.000,00	Συνολικό μήκος ανακατασκευασμένων ή αναβαθμισμένων δρόμων (CO14)	32	3.750.000,00	5,18%
		34 Άλλοι ανακατασκευασμένοι ή βελτιωμένοι δρόμοι (αυτοκινητόδρομοι, εθνικοί, περιφερειακοί ή τοπικοί)	21.461.250,00	Συνολικό μήκος ανακατασκευασμένων ή αναβαθμισμένων δρόμων (CO14)		21.461.250,00	29,62%
				Ποσό πιστοποιημένων δαπανών (F100)	18.050.000,00		0,00%
Σύνολο Άξονα 4: ΑΝΑΠΤΥΞΗ – ΕΚΣΥΓΧΡΟΝΙΣΜΟΣ – ΣΥΜΠΛΗΡΩΣΗ ΥΠΟΔΟΜΩΝ ΓΙΑ ΤΗΝ ΟΙΚΟΝΟΜΙΚΗ ΚΑΙ ΚΟΙΝΩΝΙΚΗ ΑΝΑΠΤΥΞΗ	72.461.250,00					67.711.250,00	93,44%

1 - Η τιμή – στόχος αφορά το 2023, αν χρησιμοποιηθούν οι δείκτες εκρών ή το 2018 αν χρησιμοποιηθούν τα βασικά στάδια υλοποίησης  
2 - όπου Χ να συμπληρωθεί ο τίτλος του Άξονα προτεραιότητας

**ΠΑΡΑΡΤΗΜΑ ΣΤ**  
**ΣΤΟΙΧΕΙΑ ΔΙΕΝΕΡΓΕΙΑΣ ΑΞΙΟΛΟΓΗΣΕΩΝ ΕΠΙΠΤΩΣΕΩΝ**

**ΠΙΝΑΚΑΣ ΣΤ.1α**

**ΣΥΝΟΠΤΙΚΗ ΠΑΡΟΥΣΙΑΣΗ ΤΩΝ ΒΑΣΙΚΩΝ ΣΤΟΙΧΕΙΩΝ ΤΩΝ  
ΑΞΙΟΛΟΓΗΣΕΩΝ ΠΟΥ ΠΕΡΙΛΑΜΒΑΝΟΝΤΑΙ ΣΤΟ ΕΓΚΕΚΡΙΜΕΝΟ ΑΠ'Ο  
ΤΗΝ ΕΠΙΤΡΟΠΗ ΠΑΡΑΚΟΛΟΥΘΗΣΗΣ ΤΟΥ ΕΠ, ΣΧΕΔΙΟ ΑΞΙΟΛΟΓΗΣΗΣ**

## ΕΠ "ΠΕΛΟΠΟΝΝΗΣΟΣ" 2014-2020

## Πίνακας ΣΤ.1α

## ΣΥΝΟΠΤΙΚΗ ΠΑΡΟΥΣΙΑΣΗ ΤΩΝ ΒΑΣΙΚΩΝ ΣΤΟΙΧΕΙΩΝ ΤΩΝ ΑΞΙΟΛΟΓΗΣΕΩΝ ΠΟΥ ΠΕΡΙΛΑΜΒΑΝΟΝΤΑΙ ΣΤΟ ΕΓΚΕΚΡΙΜΕΝΟ ΑΠΟ ΤΗΝ ΕΠΙΤΡΟΠΗ ΠΑΡΑΚΟΛΟΥΘΗΣΗΣ ΤΟΥ ΕΠ, ΣΧΕΔΙΟ ΑΞΙΟΛΟΓΗΣΗΣ

A/A	ΤΙΤΛΟΣ	ΕΙΔΟΣ	ΚΡΙΤΗΡΙΟ ΑΞΙΟΛΟΓΗΣΗΣ	ΥΠΗΡΕΣΙΑ ΕΚΠΟΝΗΣΗΣ ΑΞΙΟΛΟΓΗΣΗΣ	ΕΝΔΕΙΚΤΙΚΗ ΗΜΕΡΟΜΗΝΙΑ ΟΛΟΚΛΗΡΩΣΗΣ	ΕΚΤΙΜΩΜΕΝΟΣ Π/Υ ΑΞΙΟΛΟΓΗΣΗΣ ΣΕ ΔΔ	ΕΙΔΙΚΟΣ ΣΤΟΧΟΣ ΠΟΥ ΚΑΛΥΠΤΕΤΑΙ		ΤΑΜΕΙΟ	ΑΞΟΝΑΣ ΠΡΟΤΕΡΑΙΟΤΗΤΑΣ	
0	Εκ των προτέρων Αξιολόγηση του ΕΠ «Πελοποννήσος»	Ex-Ante	•Αποδοτικότητα •Αποτελεσματικότητα •Συνάφεια •Συνοχή	ΕΥΔ ΕΠ Πελοποννήσου	Δεκέμβριος 2014			Όλοι			Όλοι
1	Οριζόντια αξιολόγηση των δράσεων ενταξίσεως οικογενειακής και επαγγελματικής ζωής στο <b>ΕΠΑΝΑΔΕΒΜ</b> και στα ΠΕΠ» (ΕΠ 9i & 9iii)	Αξιολόγηση εφαρμογής	•Αποδοτικότητα •Αποτελεσματικότητα •Συνάφεια •Συνοχή •Προστιθέμενη αξία	ΕΥΔ ΕΠΑΝΑΔΕΔΒΜ	Φεβρουάριος 2017	-	2Α3.1	Ενίσχυση της συμμετοχής των ατόμων που πλήττονται από φτώχεια και κοινωνικό αποκλεισμό στην αγορά εργασίας	ΕΚΤ	2Α	Ανάπτυξη και αξιοποίηση ικανοτήτων του ανθρώπινου δυναμικού - Ενεργός κοινωνική ενσωμάτωση -ΕΚΤ
							2Α5.1	Ενίσχυση της συμμετοχής των ατόμων που πλήττονται από φτώχεια και κοινωνικό αποκλεισμό στην αγορά εργασίας			
2	Αξιολόγηση της επικαιρότητας σχεδιασμού και στοχοθεσίας του ΕΠ «Πελοποννήσος»	Αξιολόγηση εφαρμογής	•Αποτελεσματικότητα •Αποδοτικότητα •Συνεισφορά στη στρατηγική Ε2020, •Λογική της παρέμβασης	ΕΥΔ ΕΠ Πελοποννήσου	Μάρτιος 2017	50.000 €		Όλοι	ΕΤΠΑ & ΕΚΤ		Όλοι
3	1 η Αξιολόγηση Στρατηγικής Επικοινωνίας του ΕΠ «Πελοποννήσος»	Αξιολόγηση εφαρμογής	• Αποτελεσματικότητα	ΕΥΔ ΕΠ Πελοποννήσου	Μάρτιος 2018	20.000 €		Όλοι	ΕΤΠΑ & ΕΚΤ		Όλοι
4	Αξιολόγηση της λειτουργίας των δομών υποστήριξης των γυναικών θυμάτων βίας στα ΠΕΠ και στο ΕΠΜΔΤ	Αξιολόγηση εφαρμογής	•Αποδοτικότητα •Αποτελεσματικότητα •Συνάφεια •Συνοχή •Προστιθέμενη αξία	ΕΥΣΕΚΤ	Ιούλιος 2018		2Α5.2	Βελτίωση της παροχής κοινωνικών υπηρεσιών και υπηρεσιών εκπαιδευτικής υποστήριξης σε κοινωνικά ευπαθείς ομάδες (ΑΜΕΑ, μαθητές με αναπηρία ή/και με ειδικές εκπαιδευτικές ανάγκες, κακοποιημένες γυναίκες).	ΕΚΤ	2Α	Ανάπτυξη και αξιοποίηση ικανοτήτων του ανθρώπινου δυναμικού - Ενεργός κοινωνική ενσωμάτωση -ΕΚΤ
5	Αξιολόγηση ολοκληρωμένων χωρικών παρεμβάσεων του ΕΠ «Πελοποννήσος»	Αξιολόγηση εφαρμογής	• Αποτελεσματικότητα • Αποδοτικότητα • Συνάφεια • Προστιθέμενη Αξία	ΕΥΔ ΕΠ Πελοποννήσου	Φεβρουάριος 2019	50.000 €	1.5.1	Εκσυγχρονισμός της επιχειρηματικής βάσης και με την εκμετάλλευση προϊόντων έρευνας, τεχνολογίας και καινοτομιών από υφιστάμενες ΜΜΕ, για βελτίωση της παραγωγικής τους δραστηριότητας ή / και για την ανάπτυξη νέων προϊόντων.	ΕΤΠΑ	1	Ενίσχυση της ανταγωνιστικότητ ας, της ελκυστικότητας και της εξωστρέφειας της Περιφέρειας (ιδιαίτερα των ΜΜΕ), μετάβαση στην ποιοτική επιχειρηματικότη α με αιχμή την καινοτομία και αύξηση της περιφερειακής
							2Α3.1	Ενίσχυση της συμμετοχής των ατόμων που πλήττονται από φτώχεια και κοινωνικό αποκλεισμό στην αγορά εργασίας	ΕΚΤ	2Α	Ανάπτυξη και αξιοποίηση ικανοτήτων του ανθρώπινου δυναμικού - Ενεργός κοινωνική ενσωμάτωση -ΕΚΤ
							2Α4.1	Βελτίωση της προσβασιμότητας των κοινωνικά ευπαθών ομάδων σε ποιοτικές και ολοκληρωμένες κοινωνικές υπηρεσίες	ΕΚΤ		
							2Α6.1	Βελτίωση της παροχής υπηρεσιών υγείας σε άτομα που πλήττονται από τη φτώχεια και λοιπές ευπαθείς κοινωνικά ομάδες.	ΕΚΤ		
							2Α8.1	Βελτίωση της ποιότητας ζωής και της απασχολησιμότητας ευπαθών ομάδων σε περιοχές χαμηλής ανάπτυξης	ΕΚΤ		
							2Β4.1	Βελτίωση των προοπτικών αναζωογόνησης και ανάπτυξης περιοχών της Περιφέρειας με προβλήματα στον επιχειρηματικό και κοινωνικό ιστό τους	ΕΤΠΑ		
							3.1.1	Μείωση της κατανάλωσης πρωτογενούς ενέργειας του κτιριακού αποθέματος στην Περιφέρεια.	ΕΤΠΑ	3	Προστασία του περιβάλλοντος -μετάβαση σε μία οικονομία φιλική στο περιβάλλον
							3.4.1	Βελτίωση της διαχείρισης πόσιμου ύδατος	ΕΤΠΑ		
							3.5.1	Προστασία και ανάδειξη της πολιτιστικής και φυσικής κληρονομιάς ως πόλου έλξης επισκεπτών	ΕΤΠΑ		
							3.7.1	Βελτίωση του επιπέδου διατήρησης των προστατευόμενων περιοχών	ΕΤΠΑ		
							3.6.2	Βελτίωση του αστικού περιβάλλοντος	ΕΤΠΑ		
							4.1.1	Βελτίωση της σύνδεσης τουριστικών, πολιτιστικών και παραγωγικών περιοχών της Περιφέρειας με το κύριο οδικό δίκτυο και τους διευρωπαϊκούς άξονες	ΕΤΠΑ		
6	Αξιολόγηση δράσεων ειδικής αγωγής -Εξειδικευμένη εκπαιδευτική υποστήριξη για ένταξη μαθητών με αναπηρία ή/και ειδικές εκπαιδευτικές ανάγκες (ΕΠ 9iii)	Επίπτωση	•Αποδοτικότητα •Αποτελεσματικότητα •Συνάφεια •Συνοχή •Προστιθέμενη αξία	ΕΥΔ ΕΠΑΝΑΔΕΔΒΜ	Φεβρουάριος 2019		2Α5.1	Ενίσχυση της συμμετοχής των ατόμων που πλήττονται από φτώχεια και κοινωνικό αποκλεισμό στην αγορά εργασίας	ΕΚΤ	2Α	Ανάπτυξη και αξιοποίηση ικανοτήτων του ανθρώπινου δυναμικού - Ενεργός κοινωνική ενσωμάτωση -ΕΚΤ
7	Αξιολόγηση δράσεων επιχειρηματικότητας ΕΠ «Πελοποννήσος»	Αξιολόγηση εφαρμογής	•Αποτελεσματικότητα •Αποδοτικότητα •Συνεισφορά στην εφαρμογή της περιφερειακής στρατηγικής «έξυπνης εξειδίκευσης» •Λογική της παρέμβασης	ΕΥΔ ΕΠ Πελοποννήσου	Φεβρουάριος 2019	40.000 €	1.2.1	Αύξηση των επιχειρηματικών δαπανών για τεχνολογική και μη τεχνολογική καινοτομία	ΕΤΠΑ	1	Ενίσχυση της ανταγωνιστικότητ ας, της ελκυστικότητας και της εξωστρέφειας της Περιφέρειας (ιδιαίτερα των ΜΜΕ), μετάβαση στην ποιοτική επιχειρηματικότη α, με αιχμή την καινοτομία και αύξηση της περιφερειακής προστιθέμενης αξίας.
							1.3.1	Διεύρυνση της ανάπτυξης και χρήσης ΤΠΕ συμπεριλαμβανομένου και του ηλεκτρονικού εμπορίου, από τις επιχειρήσεις της Περιφέρειας	ΕΤΠΑ		
							1.5.1	Εκσυγχρονισμός της επιχειρηματικής βάσης και με την εκμετάλλευση προϊόντων έρευνας, τεχνολογίας και καινοτομιών από υφιστάμενες ΜΜΕ, για βελτίωση της παραγωγικής τους δραστηριότητας ή / και για την	ΕΤΠΑ		
							1.5.2	Ίδρυση νέων καινοτόμων επιχειρήσεων, σύμφωνα με τους τομείς προτεραιότητας της στρατηγικής RIS3 της Περιφέρειας Πελοποννήσου.	ΕΤΠΑ		
							1.6.1	Αύξηση της Ακαθάριστης Προστιθέμενης Αξίας	ΕΤΠΑ		
							1.7.1	Αύξηση της αξίας των εξαγωγών	ΕΤΠΑ		

## ΕΠ "ΠΕΛΟΠΟΝΝΗΣΟΣ" 2014-2020

## Πίνακας ΣΤ.1α

## ΣΥΝΟΠΤΙΚΗ ΠΑΡΟΥΣΙΑΣΗ ΤΩΝ ΒΑΣΙΚΩΝ ΣΤΟΙΧΕΙΩΝ ΤΩΝ ΑΞΙΟΛΟΓΗΣΕΩΝ ΠΟΥ ΠΕΡΙΛΑΜΒΑΝΟΝΤΑΙ ΣΤΟ ΕΓΚΕΚΡΙΜΕΝΟ ΑΠΟ ΤΗΝ ΕΠΙΤΡΟΠΗ ΠΑΡΑΚΟΛΟΥΘΗΣΗΣ ΤΟΥ ΕΠ, ΣΧΕΔΙΟ ΑΞΙΟΛΟΓΗΣΗΣ

Α/Α	ΤΙΤΛΟΣ	ΕΙΔΟΣ	ΚΡΙΤΗΡΙΟ ΑΞΙΟΛΟΓΗΣΗΣ	ΥΠΗΡΕΣΙΑ ΕΚΠΟΝΗΣΗΣ ΑΞΙΟΛΟΓΗΣΗΣ	ΕΝΔΕΙΚΤΙΚΗ ΗΜΕΡΟΜΗΝΙΑ ΟΛΟΚΛΗΡΩΣΗΣ	ΕΚΤΙΜΩΜΕΝΟΣ Π/Υ ΑΞΙΟΛΟΓΗΣΗΣ ΣΕ ΔΔ	ΕΙΔΙΚΟΣ ΣΤΟΧΟΣ ΠΟΥ ΚΑΛΥΠΤΕΤΑΙ		ΤΑΜΕΙΟ	ΑΞΟΝΑΣ ΠΡΟΤΕΡΑΙΟΤΗΤΑΣ	
8	1 η Αξιολόγηση της αποτελεσματικότητας και αποδοτικότητας της υλοποίησης του ΕΠ «Πελοποννήσος»	Αξιολόγηση εφαρμογής	•Αποδοτικότητα •Αποτελεσματικότητα •Συνεισφορά στη Στρατηγική Ε2020	ΕΥΔ ΕΠ Πελοποννήσου	Μάρτιος 2019	50.000 €		Όλοι	ΕΤΠΑ & ΕΚΤ		Όλοι
9	2η Αξιολόγηση Στρατηγικής Επικοινωνίας του ΕΠ «Πελοποννήσος»	Αξιολόγηση εφαρμογής	• Αποτελεσματικότητα	ΕΥΔ ΕΠ Πελοποννήσου	Απρίλιος 2019	20.000 €		Όλοι	ΕΤΠΑ & ΕΚΤ		Όλοι
10	Αξιολόγηση των Κέντρων Κοινότητας -one stop shops ευπαθών ομάδων, στο ΕΠ «Πελοποννήσος»	Αξιολόγηση εφαρμογής	•Αποδοτικότητα •Αποτελεσματικότητα •Συνάφεια •Συνοχή •Προστιθέμενη αξία	ΕΥΔ ΕΠ Πελοποννήσου	Νοέμβριος 2019	30.000 €	2Α4.1	Βελτίωση της προσβασιμότητας των κοινωνικά ευπαθών ομάδων σε ποιοτικές και ολοκληρωμένες κοινωνικές υπηρεσίες	ΕΚΤ	2Α	Ανάπτυξη και αξιοποίηση ικανοτήτων του ανθρώπινου δυναμικού - Ενεργός κοινωνική ενσωμάτωση -ΕΚΤ
11	Αξιολόγηση παρεμβάσεων Κοινωνικής Ένταξης και καταπολέμησης της φτώχειας ΕΠ «Πελοποννήσος»	Επίπτωση	•Αποδοτικότητα •Αποτελεσματικότητα •Συνάφεια •Συνοχή •Προστιθέμενη αξία	ΕΥΔ ΕΠ Πελοποννήσου	Δεκέμβριος 2019	30.000 €	2Α6.1	Βελτίωση της παροχής υπηρεσιών υγείας σε άτομα που πλήττονται από τη φτώχεια και λοιπές ευπαθείς κοινωνικά ομάδες	ΕΚΤ	2Α	Ανάπτυξη και αξιοποίηση ικανοτήτων του ανθρώπινου δυναμικού - Ενεργός κοινωνική ενσωμάτωση -ΕΚΤ
12	Αξιολόγηση της εφαρμογής των Δράσεων Καθολικής Πρόσβασης σε Υπηρεσίες Υγείας σε τοπικό επίπεδο.	Επίπτωση	•Αποδοτικότητα •Αποτελεσματικότητα •Εμπτιώσεις •Συνάφεια •Συνοχή •Προστιθέμενη αξία	ΕΥΣΕΚΤ	Δ' τρίμηνο 2019		2Α6.1	Βελτίωση της παροχής υπηρεσιών υγείας σε άτομα που πλήττονται από τη φτώχεια και λοιπές ευπαθείς κοινωνικά ομάδες.	ΕΚΤ	2Α	Ανάπτυξη και αξιοποίηση ικανοτήτων του ανθρώπινου δυναμικού - Ενεργός κοινωνική ενσωμάτωση -ΕΚΤ
13	Αξιολόγηση της πράξης «Λειτουργία Περιφερειακών Μηχανισμών Υποστήριξης της ανάπτυξης και προώθησης των Κοινωνικών Συνεταιριστικών Επιχειρήσεων (Κοιν.Σ.Επ.) και ευ ρότερα των πρωτοβουλιών της Κοινωνικής Οικονομίας» καθώς και των Πράξεων χρηματοδοτικής ενίσ	Επίπτωση	•Αποδοτικότητα •Αποτελεσματικότητα •Συνάφεια •Συνοχή •Προστιθέμενη αξία	ΕΥΔ ΕΠ Πελοποννήσου	Νοέμβριος 2021	40.000 €	2Α7.1	Ενίσχυση της ίδρυσης και της λειτουργίας κοινωνικών επιχειρήσεων	ΕΚΤ	2Α	Ανάπτυξη και αξιοποίηση ικανοτήτων του ανθρώπινου δυναμικού - Ενεργός κοινωνική ενσωμάτωση -ΕΚΤ
14	Αξιολόγηση πράξεων κοινωνικών υποδομών στο ΕΠ «Πελοποννήσος»	Επίπτωση	•Εμπτιώσεις •Συνάφεια / Συνέργεια •Προστιθέμενη αξία •Συμβολή στην Στρατηγική Ε2020	ΕΥΔ ΕΠ Πελοποννήσου	Φεβρουάριος 2022	40.000 €	2Β1.1 2Β5.1	Βελτίωση της πρόσβασης και χρήσης των υποδομών υγείας στους κατοίκους της Περιφέρειας Αύξηση της ελκυστικότητας και της προσβασιμότητας του μαθητικού και φοιτητικού πληθυσμού στις σχολικές,προσχολικές και πανεπιστημιακές μονάδες αντίστοιχα.	ΕΤΠΑ ΕΤΠΑ	2Β	Υποδομές υποστήριξης ανθρώπινου δυναμικού
15	Αξιολόγηση πράξεων μεταφορικών υποδομών στο ΕΠ «Πελοποννήσος»	Επίπτωση	•Εμπτιώσεις •Συνάφεια / Συνέργεια •Προστιθέμενη αξία	ΕΥΔ ΕΠ Πελοποννήσου	Μάρτιος 2022	40.000 €	4.1.1 4.2.1	Βελτίωση της σύνδεσης τουριστικών, πολιτιστικών και παραγωγικών περιοχών της Περιφέρειας με το κύριο οδικό δίκτυο και τους διευρωπαϊκούς άξονες Αύξηση της περιφερειακής και τοπικής κινητικότητας	ΕΤΠΑ ΕΤΠΑ	4	Ανάπτυξη -εκουγχρονισμός - συμπλήρωση υποδομών για την οικονομική και κοινωνική ανάπτυξη
16	Αξιολόγηση αποτελεσματικότητας και αποδοτικότητας των κυριότερων δράσεων φυσικού και ανθρωπογενούς περιβάλλοντος, του ΕΠ «Πελοποννήσος»	Επίπτωση	•Εμπτιώσεις •Συνάφεια / Συνέργεια •Προστιθέμενη αξία	ΕΥΔ ΕΠ Πελοποννήσου	Μάρτιος 2022	50.000 €	3.2.1 3.3.1 3.4.1 3.5.1 3.7.1 3.6.2	Βελτίωση και διεύρυνση της προστασίας του πληθυσμού της Περιφέρειας και της περιουσίας του από φυσικές καταστροφές Συμβολή στην ολοκληρωμένη διαχείριση αστικών και ειδικών αποβλήτων (απορριμμάτων) Βελτίωση της διαχείρισης πόσμου ύδατος Προστασία και ανάδειξη της πολιτιστικής και φυσικής κληρονομιάς ως πόλου έλξης επισκεπτών Βελτίωση του επιπέδου διατήρησης των προστατευόμενων περιοχών Βελτίωση του αστικού περιβάλλοντος	ΕΤΠΑ ΕΤΠΑ ΕΤΠΑ ΕΤΠΑ ΕΤΠΑ ΕΤΠΑ	3	Προστασία του περιβάλλοντος -μετάβαση σε μια οικονομία φιλική προς το περιβάλλον.
17	8iii & 8v / Δράσεις που συγχρηματοδοτούνται από το ΕΚΤ στο πλαίσιο του Θεμ. Στόχου 8 και συμβάλλουν στην Περιφερειακή Στρατηγική Έξυπνης Εξειδίκευσης	Επίπτωση	•Αποτελεσματικότητα •Αποδοτικότητα •Εμπτιώσεις	ΕΥΣΕΚΤ	2022		2Α1.1 2Α2.1	Διεύρυνση του επιχειρηματικού ιστού και της απασχόλησης με καινοτομικές δραστηριότητες Βελτίωση της θέσης των εργαζομένων σε επιχειρήσεις με αναβάθμιση των δεξιοτήτων τους και διατήρηση των θέσεων απασχόλησης	ΕΤΠΑ ΕΤΠΑ	2Α	Ανάπτυξη και αξιοποίηση ικανοτήτων του ανθρώπινου δυναμικού - Ενεργός κοινωνική ενσωμάτωση -ΕΚΤ
18	Τελική Αξιολόγηση της συνάφειας, της αποτελεσματικότητας και της αποδοτικότητας του ΕΠ «Πελοποννήσος»	Επίπτωση	•Εμπτιώσεις •Συνάφεια / Συνέργεια •Προστιθέμενη αξία •Συνεισφορά στη Στρατηγική Ε2020 •Αποτελεσματικότητα •Αποδοτικότητα	ΕΥΔ ΕΠ Πελοποννήσου	Απρίλιος 2022	60.000 €		Όλοι	ΕΤΠΑ & ΕΚΤ		Όλοι
19	3η Αξιολόγηση Στρατηγικής Επικοινωνίας ΕΠ «Πελοποννήσος»	Επίπτωση	• Αποτελεσματικότητα	ΕΥΔ ΕΠ Πελοποννήσου	Νοέμβριος 2022	30.000 €		Όλοι	ΕΤΠΑ & ΕΚΤ		Όλοι
ΣΥΝΟΛΟ						550.000					

### **ΠΙΝΑΚΑΣ ΣΤ.1β**

**ΣΥΝΟΠΤΙΚΗ ΠΑΡΟΥΣΙΑΣΗ ΤΩΝ ΒΑΣΙΚΩΝ ΣΤΟΙΧΕΙΩΝ ΤΩΝ ΑΞΙΟΛΟΓΗΣΕΩΝ  
ΤΟΥ ΣΧΕΔΙΟΥ ΑΞΙΟΛΟΓΗΣΗΣ ΜΕ ΣΤΟΙΧΕΙΑ ΤΟΥ ΑΠ2Α ΌΠΩΣ  
ΔΙΑΜΟΡΦΩΘΗΚΑΝ ΚΑΤΑ ΤΗΝ 1η ΑΝΑΘΕΩΡΗΣΗ ΤΟΥ ΕΠ ΚΑΘΩΣ ΚΑΙ ΜΕ  
ΣΤΟΙΧΕΙΑ ΤΗΣ ΠΡΟΤΕΙΝΟΜΕΝΗΣ ΑΠΌ ΤΟ ΣΥΜΒΟΥΛΟ ΑΞΙΟΛΟΓΗΣΗΣ 2ης  
ΑΝΑΘΕΩΡΗΣΗΣ ΤΟΥ ΕΠ**

**ΣΥΝΟΠΤΙΚΗ ΠΑΡΟΥΣΙΑΣΗ ΤΩΝ ΒΑΣΙΚΩΝ ΣΤΟΙΧΕΙΩΝ ΤΩΝ ΑΞΙΟΛΟΓΗΣΕΩΝ ΤΟΥ ΣΧΕΔΙΟΥ ΑΞΙΟΛΟΓΗΣΗΣ ΜΕ ΣΤΟΙΧΕΙΑ ΤΟΥ ΑΠ2Α ΟΠΩΣ ΔΙΑΜΟΡΦΩΘΗΚΑΝ ΚΑΤΑ ΤΗΝ 1η ΑΝΑΘΕΩΡΗΣΗ ΤΟΥ ΕΠ ΚΑΘΩΣ ΚΑΙ ΜΕ ΣΤΟΙΧΕΙΑ ΤΗΣ ΠΡΟΤΕΙΝΟΜΕΝΗΣ ΑΠΟ ΤΟ ΣΥΜΒΟΥΛΟ ΑΞΙΟΛΟΓΗΣΗΣ 2ης ΑΝΑΘΕΩΡΗΣΗΣ ΤΟΥ ΕΠ**

A/A	ΤΙΤΛΟΣ	ΕΙΔΟΣ	ΚΡΙΤΗΡΙΟ ΑΞΙΟΛΟΓΗΣΗΣ	ΥΠΗΡΕΣΙΑ ΕΚΠΟΝΗΣΗΣ ΑΞΙΟΛΟΓΗΣΗΣ	ΕΝΔΕΙΚΤΙΚΗ ΗΜΕΡΟΜΗΝΙΑ ΟΛΟΚΛΗΡΩΣΗΣ	ΕΚΤΙΜΩΜΕΝΟΣ Π/Υ ΑΞΙΟΛΟΓΗΣΗΣ ΣΕ ΔΔ	ΕΙΔΙΚΟΣ ΣΤΟΧΟΣ		ΤΑΜΕΙΟ	ΑΞΟΝΑΣ ΠΡΟΤΕΡΑΙΟΤΗΤΑΣ	
0	Εκ των προτέρων Αξιολόγηση του ΕΠ «Πελοποννήσος»	Εκ-Ανθε	-Αποδοτικότητα -Αποτελεσματικότητα -Συνάφεια -Συνοχή	ΕΥΔ ΕΠ Πελοποννήσου	Δεκέμβριος 2014			Όλοι			Όλοι
1	Οριζόντια αξιολόγηση των δράσεων ενταξίωσης οικογενειακής και επαγγελματικής ζωής στο ΕΠΑΝΑΔΕΒΜ και στα ΠΕΠ» (ΕΠ 9I & 9III)	Αξιολόγηση εφαρμογής	-Αποδοτικότητα -Αποτελεσματικότητα -Συνάφεια -Συνοχή -Προστιθέμενη αξία	ΕΥΔ ΕΠΑΝΑΔΕΔΒΜ	Φεβρουάριος 2017	-	2Α3.1	Ενίσχυση της συμμετοχής των ατόμων που πλήττονται από φτώχεια και κοινωνικό αποκλεισμό στην αγορά εργασίας	ΕΚΤ	2Α	Ανάπτυξη και αξιοποίηση ικανοτήτων του ανθρώπινου δυναμικού - Ενεργός κοινωνική ενσωμάτωση -ΕΚΤ
							2Α5.1	Ενίσχυση της συμμετοχής των ατόμων που πλήττονται από φτώχεια και κοινωνικό αποκλεισμό στην αγορά εργασίας			
2	Αξιολόγηση της επικαιρότητας σχεδιασμού και στοχοθεσίας του ΕΠ «Πελοποννήσος»	Αξιολόγηση εφαρμογής	-Αποτελεσματικότητα -Αποδοτικότητα, -Συνεισφορά στη στρατηγική Ε2020, -Λογική της παρέμβασης	ΕΥΔ ΕΠ Πελοποννήσου	Μάρτιος 2017	50.000 €		Όλοι	ΕΤΠΑ & ΕΚΤ		Όλοι
3	1 η Αξιολόγηση Στρατηγικής Επικοινωνίας του ΕΠ «Πελοποννήσος»	Αξιολόγηση εφαρμογής	• Αποτελεσματικότητα	ΕΥΔ ΕΠ Πελοποννήσου	Μάρτιος 2018	20.000 €		Όλοι	ΕΤΠΑ & ΕΚΤ		Όλοι
4	Αξιολόγηση της λειτουργίας των δομών υποστήριξης των γυναικών θυμάτων βίας στα ΠΕΠ και στο ΕΠΙΜΔΤ	Αξιολόγηση εφαρμογής	-Αποδοτικότητα -Αποτελεσματικότητα -Συνάφεια -Συνοχή -Προστιθέμενη αξία	ΕΥΣΕΚΤ	Ιούλιος 2018		2Α5.2	Βελτίωση της παροχής κοινωνικών υπηρεσιών και υπηρεσιών εκπαιδευτικής υποστήριξης σε κοινωνικά ευπαθείς ομάδες (ΑΜΕΑ, μαθητές με αναπηρία ή/και με ειδικές εκπαιδευτικές ανάγκες, κακοποιημένες γυναίκες).	ΕΚΤ	2Α	Ανάπτυξη και αξιοποίηση ικανοτήτων του ανθρώπινου δυναμικού - Ενεργός κοινωνική ενσωμάτωση -ΕΚΤ
5	Αξιολόγηση ολοκληρωμένων χωρικών παρεμβάσεων του ΕΠ «Πελοποννήσος»	Αξιολόγηση εφαρμογής	• Αποτελεσματικότητα • Αποδοτικότητα • Συνάφεια • Προστιθέμενη Αξία	ΕΥΔ ΕΠ Πελοποννήσου	Φεβρουάριος 2019	50.000 €	1.5.1	Εκσυγχρονισμός της επιχειρηματικής βάσης και με την εκμετάλλευση προϊόντων έρευνας, τεχνολογίας και καινοτομιών από υφιστάμενες ΜΜΕ, για βελτίωση της παραγωγικής τους δραστηριότητας ή / και για την ανάπτυξη νέων προϊόντων.	ΕΤΠΑ	1	Ενίσχυση της ανταγωνιστικότητας, της ελκυστικότητας και της εξασφάλισης της Περιφέρειας (ιδιαίτερα των ΜΜΕ), μετάβαση στην ποιοτική επιχειρηματικότητα με αιχμή την καινοτομία και αύξηση της περιφερειακής προσηλωμένης <sup>499</sup>
							2Α3.1	Ενίσχυση της συμμετοχής των ατόμων που πλήττονται από φτώχεια και κοινωνικό αποκλεισμό στην αγορά εργασίας	ΕΚΤ	2Α	Ανάπτυξη και αξιοποίηση ικανοτήτων του ανθρώπινου δυναμικού - Ενεργός κοινωνική ενσωμάτωση -ΕΚΤ
							2Α4.1	Βελτίωση της προσαρμοστικότητας των κοινωνικά ευπαθών ομάδων σε ποιοτικές και ολοκληρωμένες κοινωνικές υπηρεσίες	ΕΚΤ		
							2Α6.2	Βελτίωση της προσαρμοστικότητας των κοινωνικά ευπαθών ομάδων σε ποιοτικές και ολοκληρωμένες κοινωνικές υπηρεσίες	ΕΚΤ		
							2Α8.1	Βελτίωση της ποιότητας ζωής και της απασχολησιμότητας ευπαθών ομάδων σε περιοχές χαμηλής ανάπτυξης	ΕΚΤ		
							2Β2.1	Αμβλυνση των προβλημάτων οικονομικής και κοινωνικής ανάπτυξης σε περιοχές των ορειστικών κέντρων της Περιφέρειας	ΕΤΠΑ	2Β	Υποδομές Υποστήριξης Ανθρώπινου Δυναμικού
							2Β4.1	Βελτίωση των προοπτικών αναζωογόνησης και ανάπτυξης περιοχών της Περιφέρειας με προβλήματα στον επιχειρηματικό και κοινωνικό ιστό τους	ΕΤΠΑ		
							3.1.1	Μείωση της κατανάλωσης πρωταγενούς ενέργειας του κτιριακού αποθέματος στην Περιφέρεια.	ΕΤΠΑ	3	Προστασία του περιβάλλοντος -μετάβαση σε μία οικονομία φιλική στο περιβάλλον
							3.3.1	Συμβολή στην ολοκληρωμένη διαχείριση αστικών και ειδικών αποβλήτων (απορριμμάτων)	ΕΤΠΑ		
							3.4.1	Βελτίωση της διαχείρισης πόσμου υδάτος	ΕΤΠΑ		
							3.5.1	Προστασία και ανάδειξη της πολιτιστικής και φυσικής κληρονομιάς ως πόλου έλξης επισκεπτών	ΕΤΠΑ		
							3.7.1	Βελτίωση του επιπέδου διατήρησης των προστατευόμενων περιοχών	ΕΤΠΑ		
							3.6.1	Αύξηση της λειτουργικότητας των αστικών κέντρων			
							3.6.2	Βελτίωση του αστικού περιβάλλοντος	ΕΤΠΑ		
4.1.1	Βελτίωση της σύνδεσης τουριστικών, πολιτιστικών και παραγωγικών περιοχών της Περιφέρειας με το κύριο οδικό δίκτυο και τους διευρωπαϊκούς άξονες	ΕΤΠΑ	4	Ανάπτυξη – εκσυγχρονισμός – συμπλήρωση υποδομών για την οικονομική και κοινωνική ανάπτυξη							
6	Αξιολόγηση δράσεων ειδικής αγωγής -Εξειδικευμένη εκπαιδευτική υποστήριξη για ένταξη μαθητών με αναπηρία ή/και ειδικές εκπαιδευτικές ανάγκες (ΕΠ 9III)	Επίπτωση	-Αποδοτικότητα -Αποτελεσματικότητα -Συνάφεια -Συνοχή -Προστιθέμενη αξία	ΕΥΔ ΕΠΑΝΑΔΕΔΒΜ	Φεβρουάριος 2019		2Α5.2	Βελτίωση της παροχής κοινωνικών υπηρεσιών και υπηρεσιών εκπαιδευτικής υποστήριξης σε κοινωνικά ευπαθείς ομάδες (ΑΜΕΑ, μαθητές με αναπηρία ή/και με ειδικές εκπαιδευτικές ανάγκες, κακοποιημένες γυναίκες).	ΕΚΤ	2Α	Ανάπτυξη και αξιοποίηση ικανοτήτων του ανθρώπινου δυναμικού - Ενεργός κοινωνική ενσωμάτωση -ΕΚΤ

**ΣΥΝΟΠΤΙΚΗ ΠΑΡΟΥΣΙΑΣΗ ΤΩΝ ΒΑΣΙΚΩΝ ΣΤΟΙΧΕΙΩΝ ΤΩΝ ΑΞΙΟΛΟΓΗΣΕΩΝ ΤΟΥ ΣΧΕΔΙΟΥ ΑΞΙΟΛΟΓΗΣΗΣ ΜΕ ΣΤΟΙΧΕΙΑ ΤΟΥ ΑΠ2Α ΟΠΣΣ  
ΔΙΑΜΟΡΦΩΘΗΚΑΝ ΚΑΤΑ ΤΗΝ 1η ΑΝΑΘΕΩΡΗΣΗ ΤΟΥ ΕΠ ΚΑΘΩΣ ΚΑΙ ΜΕ ΣΤΟΙΧΕΙΑ ΤΗΣ ΠΡΟΤΕΙΝΟΜΕΝΗΣ ΑΠΟ ΤΟ ΣΥΜΒΟΥΛΟ ΑΞΙΟΛΟΓΗΣΗΣ 2ης  
ΑΝΑΘΕΩΡΗΣΗΣ ΤΟΥ ΕΠ**

A/A	ΤΙΤΛΟΣ	ΕΙΔΟΣ	ΚΡΙΤΗΡΙΟ ΑΞΙΟΛΟΓΗΣΗΣ	ΥΠΗΡΕΣΙΑ ΕΚΠΟΝΗΣΗΣ ΑΞΙΟΛΟΓΗΣΗΣ	ΕΝΔΕΙΚΤΙΚΗ ΗΜΕΡΟΜΗΝΙΑ ΟΛΟΚΛΗΡΩΣΗΣ	ΕΚΤΙΜΩΜΕΝΟΣ Π/Υ ΑΞΙΟΛΟΓΗΣΗΣ ΣΕ ΔΔ	ΕΙΔΙΚΟΣ ΣΤΟΧΟΣ		ΤΑΜΕΙΟ		ΑΞΟΝΑΣ ΠΡΟΤΕΡΑΙΟΤΗΤΑΣ
7	Αξιολόγηση δράσεων επιχειρηματικότητας ΕΠ «Πελοποννήσος»	Αξιολόγηση εφαρμογής	•Αποτελεσματικότητα •Αποδοτικότητα •Συνεισφορά στην εφαρμογή της περιφερειακής στρατηγικής «έξυπνης εξειδίκευσης» •Λογική της παρέμβασης	ΕΥΔ ΕΠ Πελοποννήσου	Φεβρουάριος 2019	40.000 €	1.2.1	Αύξηση των επιχειρηματικών δαπανών για τεχνολογική και μη τεχνολογική καινοτομία	ΕΤΠΑ	1	Ενίσχυση της ανταγωνιστικότητας και της ελκυστικότητας της Περιφέρειας (διάρθρωση των ΜΜΕ) μετάβαση στην ποιοτική επιχειρηματικότητα, με αριχή την καινοτομία και αύξηση της περιφερειακής προστιθέμενης αξίας
							1.3.1	Διεύρυνση της ανάπτυξης και χρήσης ΤΠΕ συμπεριλαμβανομένου και του ηλεκτρονικού εμπορίου, από τις επιχειρήσεις της Περιφέρειας	ΕΤΠΑ		
							1.5.1	Εκσυγχρονισμός της επιχειρηματικής βάσης και με την εκμετάλλευση προϊόντων έρευνας, τεχνολογίας και καινοτομιών από υφιστάμενες ΜΜΕ, για βελτίωση της παραγωγικής τους δραστηριότητας ή / και για την ανάπτυξη νέων προϊόντων.	ΕΤΠΑ		
							1.5.2	Ίδρυση νέων καινοτόμων επιχειρήσεων, σύμφωνα με τους τομείς προτεραιότητας της στρατηγικής RIS3 της Περιφέρειας Πελοποννήσου.	ΕΤΠΑ		
							1.6.1	Αύξηση της Ακαθάρατης Προστιθέμενης Αξίας	ΕΤΠΑ		
							1.7.1	Αύξηση της αξίας των εξαγωγών	ΕΤΠΑ		
8	1 η Αξιολόγηση της αποτελεσματικότητας και αποδοτικότητας της υλοποίησής του ΕΠ «Πελοποννήσος»	Αξιολόγηση εφαρμογής	•Αποδοτικότητα •Αποτελεσματικότητα •Συνεισφορά στη Στρατηγική Ε2020	ΕΥΔ ΕΠ Πελοποννήσου	Μάρτιος 2019	50.000 €		Όλοι	ΕΤΠΑ & ΕΚΤ		Όλοι
9	2η Αξιολόγηση Στρατηγικής Επιχειρηματικότητας του ΕΠ «Πελοποννήσος»	Αξιολόγηση εφαρμογής	• Αποτελεσματικότητα	ΕΥΔ ΕΠ Πελοποννήσου	Απρίλιος 2019	20.000 €		Όλοι	ΕΤΠΑ & ΕΚΤ		Όλοι
10	Αξιολόγηση των Κέντρων Κινητικότητας -one stop shops ευπαθών ομάδων, στο ΕΠ «Πελοποννήσος»	Αξιολόγηση εφαρμογής	•Αποδοτικότητα •Αποτελεσματικότητα •Συνάφεια •Συνολική •Προστιθέμενη αξία	ΕΥΔ ΕΠ Πελοποννήσου	Νοέμβριος 2019	30.000 €	2Α4.1	Βελτίωση της προσβασιμότητας των κοινωνικά ευπαθών ομάδων σε ποιοτικές και ολοκληρωμένες κοινωνικές υπηρεσίες	ΕΚΤ	2Α	Ανάπτυξη και αξιοποίηση ικανοτήτων του ανθρώπινου δυναμικού - Ενεργός κοινωνική ενσωμάτωση -ΕΚΤ
11	Αξιολόγηση παρεμβάσεων Κοινωνικής Ένταξης και καταπολέμησης της φτώχειας ΕΠ «Πελοποννήσος»	Επίπτωση	•Αποδοτικότητα •Αποτελεσματικότητα •Συνάφεια •Συνολική •Προστιθέμενη αξία	ΕΥΔ ΕΠ Πελοποννήσου	Δεκέμβριος 2019	30.000 €	2Α6.2	Βελτίωση της προσβασιμότητας των κοινωνικά ευπαθών ομάδων σε ποιοτικές και ολοκληρωμένες κοινωνικές υπηρεσίες	ΕΚΤ	2Α	Ανάπτυξη και αξιοποίηση ικανοτήτων του ανθρώπινου δυναμικού - Ενεργός κοινωνική ενσωμάτωση -ΕΚΤ
12	Αξιολόγηση της εφαρμογής των Δράσεων Καθολικής Πρόσβασης σε Υπηρεσίες Υγείας σε τοπικό επίπεδο.	Επίπτωση	•Αποδοτικότητα •Αποτελεσματικότητα •Επίπτώσεις •Συνάφεια •Συνολική	ΕΥΣΕΚΤ	Δ' τρίμηνο 2019		2Α6.1	Βελτίωση της παροχής υπηρεσιών υγείας σε άτομα που πλήττονται από τη φτώχεια και λοιπές ευπαθείς κοινωνικά ομάδες	ΕΚΤ	2Α	Ανάπτυξη και αξιοποίηση ικανοτήτων του ανθρώπινου δυναμικού - Ενεργός κοινωνική ενσωμάτωση -ΕΚΤ
13	Αξιολόγηση της πράξης «Λειτουργία Περιφερειακών Μηχανισμών Υποστήριξης της ανάπτυξης και προώθησης των Κοινωνικών Συνεταιριστικών Επιχειρήσεων (Κοιν.Σ.Επ.) και ευρύτερα των πρωτοβουλιών της Κοινωνικής Οικονομίας» καθώς και των Πράξεων χρηματοδοτικής ενίσ	Επίπτωση	•Αποδοτικότητα •Αποτελεσματικότητα •Συνάφεια •Συνολική •Προστιθέμενη αξία	ΕΥΔ ΕΠ Πελοποννήσου	Νοέμβριος 2021	40.000 €	2Α7.1	Ενίσχυση της ίδρυσης και της λειτουργίας κοινωνικών επιχειρήσεων	ΕΚΤ	2Α	Ανάπτυξη και αξιοποίηση ικανοτήτων του ανθρώπινου δυναμικού - Ενεργός κοινωνική ενσωμάτωση -ΕΚΤ
14	Αξιολόγηση πράξεων κοινωνικών υποδομών στο ΕΠ «Πελοποννήσος»	Επίπτωση	•Επίπτώσεις •Συνάφεια / Συνέργεια •Προστιθέμενη αξία •Συμβολή στην Στρατηγική Ε2020	ΕΥΔ ΕΠ Πελοποννήσου	Φεβρουάριος 2022	40.000 €	2Β1.1	Βελτίωση της πρόσβασης και χρήσης των υποδομών υγείας στους κατοίκους της Περιφέρειας	ΕΤΠΑ	2Β	Υποδομές υποστήριξης ανθρώπινου δυναμικού
							2Β5.1	Αύξηση της ελκυστικότητας και της προσβασιμότητας του μαθητικού και φοιτητικού πληθυσμού στις σχολικές, προσχολικές και πανεπιστημιακές μονάδες αντίστοιχα.	ΕΤΠΑ		
15	Αξιολόγηση πράξεων μεταφορικών υποδομών στο ΕΠ «Πελοποννήσος»	Επίπτωση	•Επίπτώσεις •Συνάφεια / Συνέργεια •Προστιθέμενη αξία	ΕΥΔ ΕΠ Πελοποννήσου	Μάρτιος 2022	40.000 €	4.1.1	Βελτίωση της σύνδεσης τουριστικών, πολιτιστικών και παραγωγικών περιοχών της Περιφέρειας με το κύριο οδικό δίκτυο και τους διευρωπαϊτικούς άξονες	ΕΤΠΑ	4	Ανάπτυξη «καινοχρονισμός - συμπλήρωση υποδομών για την οικονομική και κοινωνική ανάπτυξη
							4.2.1	Αύξηση της περιφερειακής και τοπικής κινητικότητας	ΕΤΠΑ		
16	Αξιολόγηση αποτελεσματικότητας και αποδοτικότητας των κυριότερων δράσεων φυσικού και ανθρωπογενούς περιβάλλοντος, του ΕΠ «Πελοποννήσος»	Επίπτωση	•Επίπτώσεις •Συνάφεια / Συνέργεια •Προστιθέμενη αξία	ΕΥΔ ΕΠ Πελοποννήσου	Μάρτιος 2022	50.000 €	3.2.1	Βελτίωση και διαύρυνση της προστασίας του πληθυσμού της Περιφέρειας και της προστασίας του από φυσικές καταστροφές	ΕΤΠΑ	3	Προστασία του περιβάλλοντος -μετάβαση σε μια οικονομία φιλική προς το περιβάλλον.
							3.3.1	Συμβολή στην ολοκληρωμένη διαχείριση αστικών και ειδικών αποβλήτων (απορριμμάτων)	ΕΤΠΑ		
							3.4.1	Βελτίωση της διαχείρισης πόσιμου ύδατος	ΕΤΠΑ		
							3.5.1	Προστασία και ανάδειξη της πολιτιστικής και φυσικής κληρονομιάς ως πόλου έλξης επισκεπτών	ΕΤΠΑ		
							3.7.1	Βελτίωση του επιπέδου διατήρησης των προστατευόμενων περιοχών	ΕΤΠΑ		
							3.6.1	Αύξηση της λειτουργικότητας των αστικών κέντρων			
3.6.2	Βελτίωση του αστικού περιβάλλοντος	ΕΤΠΑ									



**ΣΥΝΟΠΤΙΚΗ ΠΑΡΟΥΣΙΑΣΗ ΤΩΝ ΒΑΣΙΚΩΝ ΣΤΟΙΧΕΙΩΝ ΤΩΝ ΑΞΙΟΛΟΓΗΣΕΩΝ ΤΟΥ ΣΧΕΔΙΟΥ ΑΞΙΟΛΟΓΗΣΗΣ ΜΕ ΣΤΟΙΧΕΙΑ ΤΟΥ ΑΠ2Α ΌΠΩΣ ΔΙΑΜΟΡΦΩΘΗΚΑΝ ΚΑΤΑ ΤΗΝ 1η ΑΝΑΘΕΩΡΗΣΗ ΤΟΥ ΕΠ ΚΑΘΩΣ ΚΑΙ ΜΕ ΣΤΟΙΧΕΙΑ ΤΗΣ ΠΡΟΤΕΙΝΟΜΕΝΗΣ ΑΠΟ ΤΟ ΣΥΜΒΟΥΛΟ ΑΞΙΟΛΟΓΗΣΗΣ 2ης ΑΝΑΘΕΩΡΗΣΗΣ ΤΟΥ ΕΠ**

Α/Α	ΤΙΤΛΟΣ	ΕΙΔΟΣ	ΚΡΙΤΗΡΙΟ ΑΞΙΟΛΟΓΗΣΗΣ	ΥΠΗΡΕΣΙΑ ΕΚΠΟΝΗΣΗΣ ΑΞΙΟΛΟΓΗΣΗΣ	ΕΝΔΕΙΚΤΙΚΗ ΗΜΕΡΟΜΗΝΙΑ ΟΛΟΚΛΗΡΩΣΗΣ	ΕΚΤΙΜΩΜΕΝΟΣ Π/Υ ΑΞΙΟΛΟΓΗΣΗΣ ΣΕ ΔΔ	ΕΙΔΙΚΟΣ ΣΤΟΧΟΣ	ΤΑΜΕΙΟ	ΑΞΟΝΑΣ ΠΡΟΤΕΡΑΙΟΤΗΤΑΣ		
17	Biii & θv / Δράσεις που συγχρηματοδοτούνται από το ΕΚΤ στο πλαίσιο του Θεμ. Στόχου 8 και συμβάλλουν στην Περιφερειακή Στρατηγική Έξυπνης Εξειδίκευσης	Επίπτωση	•Αποτελεσματικότητα •Αποδοτικότητα •Επιπτώσεις	ΕΥΣΕΚΤ	2022		2Α1.1	Διεύρυνση του επιχειρηματικού ιστού και της απασχόλησης με καινοτομικές δραστηριότητες	ΕΤΠΑ	2Α	Ανάπτυξη και αξιοποίηση ικανοτήτων του ανθρώπινου δυναμικού - Ενεργός κοινωνική ενσωμάτωση -ΕΚΤ
							2Α2.1	Βελτίωση της θέσης των εργαζομένων σε επιχειρήσεις με αναβάθμιση των δεξιοτήτων τους και διατήρηση των θέσεων απασχόλησης	ΕΤΠΑ		
18	Τελική Αξιολόγηση της συνάφειας της αποτελεσματικότητας και της αποδοτικότητας του ΕΠ «Πελοποννήσος»	Επίπτωση	•Επιπτώσεις •Συνάφεια / Συνέργεια •Προστιθέμενη αξία •Συνεισφορά στη Στρατηγική ΕΣ2020 •Αποτελεσματικότητα •Αποδοτικότητα	ΕΥΔ ΕΠ Πελοποννήσου	Απρίλιος 2022	60.000 €	Όλοι	ΕΤΠΑ & ΕΚΤ	Όλοι		
19	3η Αξιολόγηση Στρατηγικής Επικοινωνίας ΕΠ «Πελοποννήσος»	Επίπτωση	• Αποτελεσματικότητα	ΕΥΔ ΕΠ Πελοποννήσου	Νοέμβριος 2022	30.000 €	Όλοι	ΕΤΠΑ & ΕΚΤ	Όλοι		
ΣΥΝΟΛΟ						550.000					

**ΠΙΝΑΚΑΣ ΣΤ.2α**

**ΑΞΙΟΛΟΓΗΣΕΙΣ ΕΠΙΠΤΩΣΕΩΝ ΤΟΥ ΕΠ ΚΑΙ ΣΥΝΔΕΣΗ ΤΟΥΣ ΜΕ ΤΟΥΣ  
ΑΝΤΙΣΤΟΙΧΟΥΣ ΕΙΔΙΚΟΥΣ ΣΤΟΧΟΥΣ ΤΟΥ ΕΠ**

ΕΠ "ΠΕΛΟΠΟΝΝΗΣΟΣ" 2014 - 2020																																													
ΠΙΝΑΚΑΣ ΣΤ.2α																																													
ΑΞΙΟΛΟΓΗΣΕΙΣ ΕΠΙΠΤΩΣΕΩΝ ΤΟΥ ΕΠ ΚΑΙ ΣΥΝΔΕΣΗ ΤΟΥΣ ΜΕ ΤΟΥΣ ΑΝΤΙΣΤΟΙΧΟΥΣ ΕΙΔΙΚΟΥΣ ΣΤΟΧΟΥΣ ΤΟΥ ΕΠ																																													
Α/Α	Α/Α ΣΤΟ ΣΧΕΔΙΟ ΑΞΙΟΛΟΓΗΣΗΣ	ΕΙΔΙΚΟΙ ΣΤΟΧΟΙ ΑΝΑ ΤΑΜΕΙΟ ΚΑΙ ΑΝΑ ΑΞΟΝΑ ΠΡΟΤΕΡΑΙΟΤΗΤΑΣ	ΕΤΠΑ																				ΕΚΤ												ΣΧΟΛΙΑ / ΠΑΡΑΤΗΡΗΣΕΙΣ										
			ΑΠ1							ΑΠ2Β				ΑΠ3									ΑΠ4		ΑΠ5			ΑΠ2Α								ΑΠ6									
			1.1.1	1.2.1	1.3.1	1.4.1	1.5.1	1.5.2	1.6.1	1.7.1	2Β1.1**	2Β2.1	2Β3.1	2Β4.1	2Β5.1	3.1.1**	3.2.1	3.3.1	3.4.1	3.5.1	3.7.1	3.6.1	3.6.2	4.1.1	4.2.1	5.1	5.2	5.3	2Α1.1	2Α2.1*	2Α3.1**	2Α4.1*	2Α4.2*	2Α5.1**		2Α5.2*	2Α6.1*	2Α6.2*	2Α7.1**	2Α8.1	6.1	6.2	6.3		
1	14	Αξιολόγηση πράξεων κοινωνικών υποδομών στο ΕΠ «Πελοποννήσος»								✓				✓																														Στο εγκεκριμένο Σχέδιο Αξιολογησης χαρακτηρίζεται ως Αξιολόγηση Επιπτώσεων	
2	15	Αξιολόγηση πράξεων μεταφορικών υποδομών στο ΕΠ "Πελοπόννησος"																					✓	✓																				Στο εγκεκριμένο Σχέδιο Αξιολογησης χαρακτηρίζεται ως Αξιολόγηση Επιπτώσεων	
3	16	Αξιολόγηση αποτελεσματικότητας και αποδοτικότητας των κυριότερων δράσεων φυσικού και ανθρωπογενούς περιβάλλοντος, του ΕΠ «Πελοποννήσος»														✓	✓	✓	✓	✓	✓	✓																						Στο εγκεκριμένο Σχέδιο Αξιολογησης χαρακτηρίζεται ως Αξιολόγηση Επιπτώσεων	
4	4	Αξιολόγηση της λειτουργίας δομών υποστήριξης των γυναικών θυμάτων βίας στα ΠΕΠ και στο ΕΠΜΔΤ																																✓											Στο εγκεκριμένο Σχέδιο Αξιολογησης χαρακτηρίζεται ως Αξιολόγηση Εφαρμογής
5	11	Αξιολόγηση παρεμβάσεων Κοινωνικής Ένταξης και καταπολέμησης της φτώχειας του ΕΠ «Πελοπόννησος»																																			✓								Στο εγκεκριμένο Σχέδιο Αξιολογησης χαρακτηρίζεται ως Αξιολόγηση Επιπτώσεων, έχει όμως χαρακτηριστικά ανακεφαλαιωτικής αξιολόγησης
6	12	Αξιολόγηση της εφαρμογής των Δράσεων Καθολικής Πρόσβασης σε Υπηρεσίες Υγείας σε τοπικό επίπεδο.																																	✓										Στο εγκεκριμένο Σχέδιο Αξιολογησης χαρακτηρίζεται ως Αξιολόγηση Επιπτώσεων, έχει όμως χαρακτηριστικά ανακεφαλαιωτικής αξιολόγησης
7	13	Αξιολόγηση της πράξης «Λειτουργία Περιφερειακών Μηχανισμών Υποστήριξης της ανάπτυξης και προώθησης των Κοινωνικών Συνεταιριστικών Επιχειρήσεων (Κοιν.Σ.Επ.) και ευρύτερα των πρωτοβουλιών της Κοινωνικής Οικονομίας» καθώς και των Πράξεων χρηματοδοτικής ενίσχυσης των Κοιν.Σ.Επ.																																											Στο εγκεκριμένο Σχέδιο Αξιολογησης χαρακτηρίζεται ως Αξιολόγηση Επιπτώσεων, έχει όμως χαρακτηριστικά ανακεφαλαιωτικής αξιολόγησης

\* Δείκτες Αποτελέσματος / Ειδικοί Στόχοι που προστέθηκαν/ τροποποιήθηκαν κατά την 1η Αναθεώρηση

\*\* Δείκτες Αποτελέσματος / Ειδικοί Στόχοι προτεινόμενοι κατά την επικείμενη 2η Αναθεώρηση του ΕΠ

**ΠΙΝΑΚΑΣ ΣΤ.2β**

**ΑΞΙΟΛΟΓΗΣΕΙΣ ΕΠΙΠΤΩΣΕΩΝ ΤΟΥ ΕΠ ΚΑΙ ΚΑΛΥΨΕΙΣ ΤΟΥ ΠΡΟΫΠΟΛΟΓΙΣΜΟΥ  
ΠΟΥ ΑΝΤΙΣΤΟΙΧΕΙ ΣΤΟΥΣ ΣΥΝΔΕΟΜΕΝΟΥΣ ΕΙΔΙΚΟΥΣ ΣΤΟΧΟΥΣ ΤΟΥ ΕΠ  
(Σύμφωνα και με την πρόταση 2ης Αναθεώρησης)**

ΕΠ "ΠΕΛΟΠΟΝΝΗΣΟΣ" 2014 - 2020																																															
ΠΙΝΑΚΑΣ ΣΤ.28																																															
ΑΞΙΟΛΟΓΗΣΕΙΣ ΕΠΙΠΤΩΣΕΩΝ ΤΟΥ ΕΠ ΚΑΙ ΚΑΛΥΨΕΙΣ ΤΟΥ ΠΡΟΫΠΟΛΟΓΙΣΜΟΥ ΠΟΥ ΑΝΤΙΣΤΟΙΧΕΙ ΣΤΟΥΣ ΣΥΝΔΕΟΜΕΝΟΥΣ ΕΙΔΙΚΟΥΣ ΣΤΟΧΟΥΣ ΤΟΥ ΕΠ (Σύμφωνα και με την πρόταση 2ης Αναθεώρησης)																																															
Α/Α	Α/Α ΣΤΟ ΣΧΕΔΙΟ ΑΞΙΟΛΟΓΗΣΗΣ	ΕΙΔΙΚΟΙ ΣΤΟΧΟΙ ΑΝΑ ΤΑΜΕΙΟ ΚΑΙ ΑΝΑ ΔΕΘΝΑ ΠΡΟΤΕΡΑΙΟΤΗΤΑΣ	ΕΤΠΑ																			ΕΚΤ												ΣΥΝΟΛΙΚΟΣ ΠΡΟΫΠΟΛΟΓΙΣΜΟΣ													
			ΑΠ1								ΑΠ2Β				ΑΠ3							ΑΠ4		ΑΠ5			ΑΠ2Α								ΑΠ6												
			1.1.1	1.2.1.	1.3.1	1.4.1	1.5.1	1.5.2	1.6.1	1.7.1	2Β1.1**	2Β2.1	2Β3.1	2Β4.1	2Β5.1	3.1.1**	3.2.1	3.3.1	3.4.1	3.5.1	3.7.1	3.6.1	3.6.2	4.1.1	4.2.1	5.1	5.2	5.3	2Α1.1	2Α2.1*	2Α3.1**	2Α4.1*	2Α4.2*		2Α5.1**	2Α5.2*	2Α6.1*	2Α6.2*	2Α7.1**	2Α8.1	6.1	6.2	6.3				
1	14	Αξιολόγηση πράξεων κοινωνικών υποδομών στο ΕΠ «Πελοπόννησος»								2.500.000				15.000.000																														17.750.000			
2	15	Αξιολόγηση πράξεων μεταφορικών υποδομών στο ΕΠ "Πελοπόννησος"								2.750.000														72.261.250	1.000.000																				72.461.250		
3	16	Αξιολόγηση αποτελεσματικότητας και αποδοτικότητας των κυριότερων δράσεων φυσικού και ανθρωπογενούς περιβάλλοντος, του ΕΠ «Πελοπόννησος»														6.250.000	2.500.000	15.000.000	13.125.000	1.875.000	6.243.839	5.625.000																							50.618.839		
																4.500.000	2.000.000		16.375.000			4.625.000																									
4	4	Αξιολόγηση της λειτουργίας δομών υποστήριξης των γυναικών θυμάτων βίας στα ΠΕΠ και στο ΕΠΜΔΤ																																1.200.000										2.000.000			
5	11	Αξιολόγηση παρεμβάσεων Κοινωνικής Ένταξης και καταπολέμησης της φτώχειας του ΕΠ «Πελοπόννησος»																																											0		
6	12	Αξιολόγηση της εφαρμογής των Δράσεων καθολικής Πρόσβασης σε Υπηρεσίες Υγείας σε τοπικό επίπεδο.																																			-								20.500.226		
7	13	Αξιολόγηση της πράξης «Λειτουργία Περιφερειακών Μηχανισμών Υποστήριξης της ανάπτυξης και προώθησης των Κοινωνικών Συνεταιριστικών Επιχειρήσεων (Κοιν.Σ.Επ.) και ευρύτερα των πρωτοβουλιών της Κοινωνικής Οικονομίας» καθώς και των Πράξεων χρηματοδοτικής ενίσχυσης των Κοιν.Σ.Επ.																																											3.500.000		

\* Δείκτες Αποτελέσματος / Ειδικοί Στόχοι που προστέθηκαν/ τροποποιήθηκαν κατά την 1η Αναθεώρηση του ΕΠ  
\*\* Δείκτες Αποτελέσματος / Ειδικοί Στόχοι προτεινόμενοι κατά την επικήμενη 2η Αναθεώρηση του ΕΠ

**ΠΙΝΑΚΑΣ ΣΤ.3α**

**ΑΞΙΟΛΟΓΙΚΑ ΕΡΩΤΗΜΑΤΑ ΤΩΝ ΑΞΙΟΛΟΓΗΣΕΩΝ ΕΠΙΠΤΩΣΕΩΝ ΤΟΥ ΕΠ ΚΑΙ  
ΣΥΝΔΕΣΗ ΤΟΥΣ ΜΕ ΤΟΥΣ ΑΝΤΙΣΤΟΙΧΟΥΣ ΕΙΔΙΚΟΥΣ ΣΤΟΧΟΥΣ ΤΟΥ ΕΠ**

ΕΠ "ΠΕΛΟΠΟΝΝΗΣΟΣ" 2014 - 2020

ΔΙΝΑΚΑΣ ΣΤ.3α

ΑΞΙΟΛΟΓΙΚΑ ΕΡΩΤΗΜΑΤΑ ΤΩΝ ΑΞΙΟΛΟΓΗΣΕΩΝ ΕΠΙΤΥΧΕΩΝ ΤΟΥ ΕΠ ΚΑΙ ΣΥΝΔΕΣΗ ΤΟΥΣ ΜΕ ΤΟΥΣ ΑΝΤΙΣΤΟΙΧΟΥΣ ΕΙΔΙΚΟΥΣ ΣΤΟΧΟΥΣ ΤΟΥ ΕΠ

Α/Α	Α/Α ΣΤΟ ΣΧΕΔΙΟ ΑΞΙΟΛΟΓΗΣΗΣ	ΔΕΙΚΤΕΣ ΑΠΟΤΕΛΕΣΜΑΤΟΣ/ ΕΙΔΙΚΟΣ ΣΤΟΧΟΣ/ ΛΕΟΝΑΣ ΠΡΟΤΕΡΑΙΟΤΗΤΑΣ	ΕΙΔΙΚΟΙ ΣΤΟΧΟΙ / ΔΕΙΚΤΕΣ ΑΠΟΛΕΣΜΑΤΟΣ																																																																																																																																																																																																																																																																																																																																																																																																																																																																																																																																																																																																																																																																																																																																																																																																																																																																																																																																																																																																																																																																																																																																																																																																																																
			ΛΕΟΝΑΣ ΠΡΟΤΕΡΑΙΟΤΗΤΑΣ 1							ΛΕΟΝΑΣ ΠΡΟΤΕΡΑΙΟΤΗΤΑΣ 2Α										ΛΕΟΝΑΣ ΠΡΟΤΕΡΑΙΟΤΗΤΑΣ 2Β						ΛΕΟΝΑΣ ΠΡΟΤΕΡΑΙΟΤΗΤΑΣ 3							ΛΕΟΝΑΣ ΠΡΟΤΕΡΑΙΟΤΗΤΑΣ 4																																																																																																																																																																																																																																																																																																																																																																																																																																																																																																																																																																																																																																																																																																																																																																																																																																																																																																																																																																																																																																																																																																																																																																																																		
			1.1.1	1.2.1	1.3.1	1.4.1	1.5.1	1.5.2	1.6.1	1.7.1	2Α1.1	2Α2.1*	2Α3.1*	2Α4.1*	2Α4.2*	2Α5.1*	2Α5.2*	2Α6.1*	2Α6.2*	2Α7.1*	2Α8.1	2Β1.1**	2Β2.1	2Β3.1**	2Β4.1	2Β5.1**	3.1.1	3.2.1	3.3.1	3.4.1	3.5.1**	3.5.2	3.7.1	3.6.1	3.6.2	4.1.1	4.2.1																																																																																																																																																																																																																																																																																																																																																																																																																																																																																																																																																																																																																																																																																																																																																																																																																																																																																																																																																																																																																																																																																																																																																																																														
			T2473*	T2402	T2403	T2474*	T2409*	T2476*	T2407	CR06	CR03*	10903*	10502*	05504*	11104*	10502*	05504*	11509	11206*	11207*	11208*	05504*	11303*	CR06*	T2426	T2477**	T2412**	T2431	T2412	T2413	T2414	T2485	T2478**	T2479**	T2419	T2420	T2461	T2421	T2462	T2422	T2423	T2481																																																																																																																																																																																																																																																																																																																																																																																																																																																																																																																																																																																																																																																																																																																																																																																																																																																																																																																																																																																																																																																																																																																																																																																									
1	14	Αξιολόγηση πράξεων κοινωνικών υποδομών στο ΕΠ «Πελοποννήσος»																																																																																																																																																																																																																																																																																																																																																																																																																																																																																																																																																																																																																																																																																																																																																																																																																																																																																																																																																																																																																																																																																																																																																																																																																																	
	14.1	Έχουν συμβάλει οι συγκεκριμένες αντίστοιχες δράσεις του Προγράμματος στη πρόβωση, κατά κύριο λόγο των κοινωνικά ευπαθών ομάδων, σε υποδομές υγείας και πρόνοιας και για το σύνολο του πληθυσμού της Περιφέρειας σε υποδομές εκπαίδευσης και πόσο εκτιμάται αυτή η συμβολή;																																																																																																																																																																																																																																																																																																																																																																																																																																																																																																																																																																																																																																																																																																																																																																																																																																																																																																																																																																																																																																																																																																																																																																																																																																	

● Άμεση συνάντηση  
○ Έμμεση συνάντηση

\* Δείκτες Αποτελέματος / Ειδικοί Στόχοι που προστέθηκαν/ τροποποιήθηκαν κατά την 1η Αναθεώρηση του ΕΠ

\*\* Δείκτες Αποτελέματος / Ειδικοί Στόχοι προτενόμενοι κατά την επεξεργασία 2η Αναθεώρηση του ΕΠ

**ΠΙΝΑΚΑΣ ΣΤ.3β**

**ΕΙΔΙΚΟΙ ΣΤΟΧΟΙ ΣΤΡΑΤΗΓΙΚΩΝ ΧΩΡΙΚΗΣ ΑΝΑΠΤΥΞΗΣ ΜΕ ΑΞΙΟΛΟΓΙΚΑ  
ΕΡΩΤΗΜΑΤΑ ΕΠΙΠΤΩΣΕΩΝ ΟΛΟΚΛΗΡΩΜΕΝΗΣ ΧΩΡΙΚΗΣ ΑΝΑΠΤΥΞΗΣ**



## ΕΠ "ΠΕΛΟΠΟΝΝΗΣΟΣ" 2014-2020

## ΠΙΝΑΚΑΣ ΣΤ.3β

## ΕΙΔΙΚΟΙ ΣΤΟΧΟΙ ΣΤΡΑΤΗΓΙΚΩΝ ΧΩΡΙΚΗΣ ΑΝΑΠΤΥΞΗΣ ΜΕ ΑΞΙΟΛΟΓΙΚΑ ΕΡΩΤΗΜΑΤΑ ΕΠΙΠΤΩΣΕΩΝ ΟΛΟΚΛΗΡΩΜΕΝΗΣ ΧΩΡΙΚΗΣ ΑΝΑΠΤΥΞΗΣ

ΕΓΚΕΚΡΙΜΕΝΕΣ ΣΤΡΑΤΗΓΙΚΕΣ					ΜΕΛΕΤΗ ΕΞΕΙΔΙΚΕΥΣΗΣ ΣΤΡΑΤΗΓΙΚΗΣ ΧΩΡΙΚΗΣ ΑΝΑΠΤΥΞΗΣ		
ΚΩΔΙΚΟΣ ΕΙΔΙΚΟΥ ΣΤΟΧΟΥ ΣΤΡΑΤΗΓΙΚΗΣ	ΒΑΑ ΑΡΓΟΥΣ-ΝΑΥΠΛΙΟΥ	ΚΩΔΙΚΟΣ ΕΙΔΙΚΟΥ ΣΤΟΧΟΥ ΣΤΡΑΤΗΓΙΚΗΣ	ΒΑΑ ΚΑΛΑΜΑΤΑΣ	ΚΩΔΙΚΟΣ ΕΙΔΙΚΟΥ ΣΤΟΧΟΥ ΣΤΡΑΤΗΓΙΚΗΣ	ΤΑΠΤοΚ	ΚΩΔΙΚΟΣ ΕΙΔΙΚΟΥ ΣΤΟΧΟΥ ΣΤΡΑΤΗΓΙΚΗΣ	ΟΧΕ
Ε.Σ.-1	Βελτίωση της ανταγωνιστικότητας και της εξωστρέφειας των τοπικών επιχειρήσεων με στήριξη της δικτύωσης των επιχειρήσεων και την αξιοποίηση καινοτόμων ιδεών	ΕΣ 1.1	Αύξηση επιχειρήσεων στους τομείς του τουρισμού, της αγροδιατροφής, και της προσαρμογής στην κλιματική αλλαγή	ΕΣΤ1	Βελτίωση δεξιοτήτων ανθρώπινου δυναμικού και προώθηση στην αγορά εργασίας	1	Προώθηση / επιτάχυνση της ανάπτυξης σε περιοχές με μόνιμα / διαχρονικά συγκριτικά αναπτυξιακά μειονεκτήματα ή / και με αντίστοιχα συγκριτικά πλεονεκτήματα, τα οποία τελούν σε αδράνεια
Ε.Σ.-2	Βελτίωση των δυνατοτήτων απασχόλησης με προώθηση των ίσων ευκαιριών και ενίσχυση των δεξιοτήτων στους τομείς προτεραιότητας της στρατηγικής RIS3 της περιφέρειας Πελοποννήσου	ΕΣ 1.2	Υποστήριξη επιχειρηματικότητας	ΕΣΤ2	Αναβάθμιση βασικών υποδομών και των παρεχόμενων κοινωνικών υπηρεσιών για τη βελτίωση της ποιότητας ζωής, την προστασία του περιβάλλοντος και την προσαρμογή στην κλιματική αλλαγή	2	Άμβλυνση των ενδοπεριφερειακών χωρικών / αναπτυξιακών ανισοτήτων, με μείωση των συγκριτικών μειονεκτημάτων και με αξιοποίηση των σε αδράνεια συγκριτικών πλεονεκτημάτων συγκεκριμένων περιοχών της Περιφέρειας
Ε.Σ.-3	Αξιοποίηση των ΤΠΕ με έμφαση στους τομείς του τουρισμού και του πολιτισμού	ΕΣ 2.1	Διεύρυνση των κοινωνικών υπηρεσιών του ΔΚ για τις ευάλωτες ομάδες	ΕΣΤ3	Ανάδειξη φυσικού και ανθρωπογενούς περιβάλλοντος – προστασία της πολιτιστικής κληρονομιάς		
Ε.Σ.-4	Προστασία, δικτύωση και προβολή του φυσικού και πολιτιστικού αποθέματος και της διαχρονικής ιστορικότητας της περιοχής παρέμβασης	ΕΣ 2.2	Ένταξη στην οικονομία ειδικών ομάδων	ΕΣΤ4	Ενίσχυση της επιχειρηματικότητας σε κλάδους που αξιοποιούν τοπικούς πόρους		
Ε.Σ. -5	Προώθηση της Κοινωνικής Ενσωμάτωσης περιθωριοποιημένων ομάδων	ΕΣ 2.3	Κοινωνική ενσωμάτωση περιθωριοποιημένων κοινοτήτων	ΕΣΤ5	Ενδυνάμωση δομών και μηχανισμών για την αξιοποίηση του τοπικού ενδογενούς δυναμικού		
Ε.Σ. -6	Ενίσχυση και βελτίωση της Ποιότητας των υπηρεσιών Κοινωνικής Αλληλεγγύης	ΕΣ3.1	Βελτίωση λειτουργίας και εικόνας Ιστορικού Κέντρου				
Ε.Σ.-7	Ενίσχυση της ενεργειακής απόδοσης, μείωση των εκπομπών αερίων ρύπων με χρήση φιλικών προς το περιβάλλον μεθόδων σχεδιασμού, όπως ανανεώσιμων πηγών ενέργειας και βιώσιμης κινητικότητας, στα δημόσια κτήρια και τις παρεμβάσεις αστικής αναζωογόνησης	ΕΣ3.2	Βελτίωση λειτουργίας και εικόνας Παραλιακής Ζώνης				
Ε.Σ.-8	Αναζωογόνηση του Αστικού Ιστού και ενίσχυση της Βιώσιμης Αστικής Ανάπτυξης	ΕΣ3.3	Ειδικές δράσεις ανάδειξης της πολιτιστικής κληρονομιάς				
		ΕΣ3.5	Βελτίωση ενεργειακής απόδοσης				

ΑΞΙΟΛΟΓΙΚΑ ΕΡΩΤΗΜΑΤΑ ΕΠΙΠΤΩΣΕΩΝ ΟΛΟΚΛΗΡΩΜΕΝΗΣ ΧΩΡΙΚΗΣ ΑΝΑΠΤΥΞΗΣ

α) Ποίος ο βαθμός επίτευξης των στόχων της χωρικής στρατηγικής, (για ΒΑΑ, ΤΑΠΤοΚ και ΟΧΕ);

β) Ποία η ενδεχόμενη μείωση των χωρικών ανισοτήτων από την εφαρμογή των χωρικών παρεμβάσεων (ΒΑΑ, ΤΑΠΤοΚ και ΟΧΕ);

γ) Ποία η προστιθέμενη αξία από την εφαρμογή της χωρικής στρατηγικής;

i) Ως προς το σύστημα διακυβέρνησης και διαχείρισης

ii) Ως προς τον ολοκληρωμένο χαρακτήρα των παρεμβάσεων

iii) Ως προς την αύξηση της δυναμικής των χωρικών ενοτήτων της Περιφέρειας που εφαρμόσθηκε η χωρική στρατηγική

## ΑΞΙΟΛΟΓΙΚΑ ΕΡΩΤΗΜΑΤΑ ΕΠΙΠΤΩΣΕΩΝ ΟΛΟΚΛΗΡΩΜΕΝΗΣ ΧΩΡΙΚΗΣ ΑΝΑΠΤΥΞΗΣ

- α) Ποίος ο βαθμός επίτευξης των στόχων της χωρικής στρατηγικής, (για ΒΑΑ, ΤΑΠΤοΚ και ΟΧΕ);
- β) Ποία η ενδεχόμενη μείωση των χωρικών ανισοτήτων από την εφαρμογή των χωρικών παρεμβάσεων (ΒΑΑ, ΤΑΠΤοΚ και ΟΧΕ);
- γ) Ποία η προστιθέμενη αξία από την εφαρμογή της χωρικής στρατηγικής;
- i) Ως προς το σύστημα διακυβέρνησης και διαχείρισης
- ii) Ως προς τον ολοκληρωμένο χαρακτήρα των παρεμβάσεων
- iii) Ως προς την αύξηση της δυναμικής των χωρικών ενοτήτων της Περιφέρειας που εφαρμόστηκε η χωρική στρατηγική

### **ΠΙΝΑΚΑΣ ΣΤ.3γ**

**ΑΞΙΟΛΟΓΙΚΑ ΕΡΩΤΗΜΑΤΑ ΕΠΙΠΤΩΣΕΩΝ ΔΡΑΣΕΩΝ ΕΝΕΡΓΕΙΑΚΗΣ  
ΑΠΟΔΟΤΙΚΟΤΗΤΑΣ & ΠΡΟΣΑΡΜΟΓΗΣ ΣΤΗΝ ΚΛΙΜΑΤΙΚΗ ΑΛΛΑΓΗ ΚΑΙ  
ΣΥΝΔΕΣΗ ΤΟΥΣ ΜΕ ΤΙΣ ΑΝΤΙΣΤΟΙΧΕΣ ΕΠΕΝΔΥΤΙΚΕΣ ΠΡΟΤΕΡΑΙΟΤΗΤΕΣ ΤΟΥ  
ΕΠ**

## ΕΠ "ΠΕΛΟΠΟΝΝΗΣΟΣ" 2014-2020

## Πίνακας ΣΤ.3γ

## ΑΞΙΟΛΟΓΙΚΑ ΕΡΩΤΗΜΑΤΑ ΕΠΙΠΤΩΣΕΩΝ ΔΡΑΣΕΩΝ ΕΝΕΡΓΕΙΑΚΗΣ ΑΠΟΔΟΤΙΚΟΤΗΤΑΣ &amp; ΠΡΟΣΑΡΜΟΓΗΣ ΣΤΗΝ ΚΛΙΜΑΤΙΚΗ ΑΛΛΑΓΗ ΚΑΙ ΣΥΝΔΕΣΗ ΤΟΥΣ ΜΕ ΤΙΣ ΑΝΤΙΣΤΟΙΧΕΣ ΕΠΕΝΔΥΤΙΚΕΣ ΠΡΟΤΕΡΑΙΟΤΗΤΕΣ ΤΟΥ ΕΠ

Α/Α	ΑΞΙΟΛΟΓΙΚΑ ΕΡΩΤΗΜΑΤΑ	ΕΠΕΝΔΥΤΙΚΕΣ ΠΡΟΤΕΡΑΙΟΤΗΤΕΣ									
		1b	3a	4c	5a	6a	6b	6d	6e	7b	7c
1	Ποίος ο βαθμός αύξησης της ελκυστικότητας της Περιφέρειας, λόγω βελτίωσης της ατμόσφαιρας;	●	●	○	○	○	○	○	●	○	○
2	Ποία η συμβολή των συγκεκριμένων δράσεων του Προγράμματος στους αντίστοιχους στόχους της Χώρας στη στρατηγική Ε2020;										
2.1	Μείωση των εκπομπών αερίων του θερμοκηπίου κατά 20% σε σχέση με τα επίπεδα του 1990	●	●	○	○	●	○	○	●	○	○
2.2	Παραγωγή του 20% της ενέργειας από ανανεώσιμες πηγές			●		○					
2.3	Αύξηση ενεργειακής αποδοτικότητας κατά 20%			●							

- Άμεση συνάφεια  
○ Έμμεση συνάφεια

### **ΠΙΝΑΚΑΣ ΣΤ.3δ**

**ΣΥΝΑΦΕΙΑ ΑΞΙΟΛΟΓΙΚΩΝ ΕΡΩΤΗΜΑΤΩΝ ΕΠΙΠΤΩΣΕΩΝ ΕΦΑΡΜΟΓΗΣ ΤΗΣ  
ΤΕΧΝΙΚΗΣ ΒΟΗΘΕΙΑΣ ΜΕ ΤΟΥΣ ΑΝΤΙΣΤΟΙΧΟΥΣ ΕΙΔΙΚΟΥΣ ΣΤΟΧΟΥΣ ΤΩΝ ΑΠ 5  
ΚΑΙ 6 ΤΟΥ ΕΠ**

## ΕΠ "ΠΕΛΟΠΟΝΝΗΣΟΣ" 2014-2020

ΠΙΝΑΚΑΣ ΣΤ.3δ**ΣΥΝΑΦΕΙΑ ΑΞΙΟΛΟΓΙΚΩΝ ΕΡΩΤΗΜΑΤΩΝ ΕΠΙΠΤΩΣΕΩΝ ΕΦΑΡΜΟΓΗΣ ΤΗΣ ΤΕΧΝΙΚΗΣ ΒΟΗΘΕΙΑΣ ΜΕ ΤΟΥΣ ΑΝΤΙΣΤΟΙΧΟΥΣ ΕΙΔΙΚΟΥΣ ΣΤΟΧΟΥΣ ΤΩΝ ΑΠ 5 ΚΑΙ 6 ΤΟΥ ΕΠ**

ΕΙΔΙΚΟΙ ΣΤΟΧΟΙ ΤΕΧΝΙΚΗΣ ΒΟΗΘΕΙΑΣ  ΑΞΙΟΛΟΓΙΚΑ ΕΡΩΤΗΜΑΤΑ ΕΠΙΠΤΩΣΕΩΝ		5.1/6.1	5.2/6.2	5.3/6.3
		Ενίσχυση των συστημάτων και των διαδικασιών διοίκησης και εφαρμογής του ΠΕΠ	Ενίσχυση της διαχειριστικής επάρκειας των δικαιούχων του ΠΕΠ	Επίλυση καταγγελιών και ελέγχου
1	Βελτίωση της λειτουργίας του συστήματος διαχείρισης του Προγράμματος	●	○	●
2	Ενδυνάμωση της ικανότητας των Δικαιούχων πράξεων του Προγράμματος	○	●	○
3	Αποτελεσματικότητα των δράσεων επικοινωνίας και δημοσιότητας του Προγράμματος	●		
4	Βελτίωση του συστήματος αξιολόγησης του Προγράμματος	●	○	○
5	Ελκυστικότητα/ συμμετοχή εν δυνάμει δικαιούχων στην εφαρμογή του Προγράμματος	○	●	
6	Ενδυνάμωση εταιρικότητας κατά την εφαρμογή, παρακολούθηση και αξιολόγηση του Προγράμματος	●	●	○

● Άμεση συνάφεια

○ Έμμεση συνάφεια

#### **ΠΙΝΑΚΑΣ ΣΤ.4**

**ΕΞΩΓΕΝΕΙΣ ΠΑΡΑΓΟΝΤΕΣ ΠΟΥ ΣΥΜΒΑΛΛΟΥΝ ΣΤΗ ΔΙΑΜΟΡΦΩΣΗ ΤΩΝ ΣΤΟΧΩΝ  
ΤΩΝ ΔΕΙΚΤΩΝ ΑΠΟΤΕΛΕΣΜΑΤΟΣ ΣΕ ΣΧΕΣΗ ΜΕ ΤΟΥΣ ΑΝΤΙΣΤΟΙΧΟΥΣ  
ΕΙΔΙΚΟΥΣ ΣΤΟΧΟΥΣ ΤΟΥ ΕΠ**

ΕΠ "ΠΕΛΟΠΟΝΝΗΣΟΣ" 2014-2020  
Πίνακας ΣΤ.4

ΕΞΩΓΕΝΕΙΣ ΠΑΡΑΓΟΝΤΕΣ ΠΟΥ ΣΥΜΒΑΛΛΟΥΝ ΣΤΗ ΔΙΑΜΟΡΦΩΣΗ ΤΩΝ ΣΤΟΧΩΝ ΤΩΝ ΔΕΙΚΤΩΝ ΑΠΟΤΕΛΕΣΜΑΤΟΣ ΣΕ ΣΧΕΣΗ ΜΕ ΤΟΥΣ ΑΝΤΙΣΤΟΙΧΟΥΣ ΕΙΔΙΚΟΥΣ ΣΤΟΧΟΥΣ ΤΟΥ ΕΠ

Α/Α ΣΤΟ ΣΧΕΔΙΟ ΑΞΙΟΛΟΓΗΣΗΣ	ΤΙΤΛΟΣ	ΤΑΜΕΙΟ	ΑΠ	ΕΙΔΟΣ	ΥΠΗΡΕΣΙΑ ΕΚΠΟΝΗΣΗΣ ΑΞΙΟΛΟΓΗΣΗΣ	ΕΝΔΕΙΚΤΙΚΗ ΗΜΕΡΟΜΗΝΙΑ ΟΛΟΚΛΗΡΩΣΗΣ	ΕΚΤΙΜΩΜΕΝΟΣ Π/Υ ΑΞΙΟΛΟΓΗΣΗΣ ΣΕ ΔΔ	ΕΙΔΙΚΟΣ ΣΤΟΧΟΣ ΠΟΥ ΚΑΛΥΠΤΕΤΑΙ		ΔΕΙΚΤΗΣ ΑΠΟΤΕΛΕΣΜΑΤΟΣ		ΕΞΩΓΕΝΗΣ ΠΑΡΑΓΟΝΤΕΣ				Π/Υ ΕΙΔΙΚΟΥ ΣΤΟΧΟΥ	Π/Υ ΕΙΔΙΚΩΝ ΣΤΟΧΩΝ	
												ΤΕΠ	ΕΘΝΙΚΑ	ΑΜΙΓΩΣ ΙΔΙΩΤΙΚΑ	ΜΑΚΡΟΟΙΚΟ ΝΟΜΙΚΕΣ ΣΥΓΚΥΡΙΕΣ			
14	Αξιολόγηση πράξεων κοινωνικών υποδομών στο ΕΠ «Πελοποννήσος»	ΕΤΠΑ	2B	Επίπτωση	ΕΥΔ ΕΠ Πελοποννήσου	Φεβρουάριος 2022	40.000 €	2B1.1	Βελτίωση της πρόσβασης και χρήσης των υποδομών υγείας στους κατοίκους της Περιφέρειας	T2426	Πρόσβαση και χρήση υπηρεσιών Υγείας (Πρωτοβάθμια, Δευτεροβάθμια, Τριτοβάθμια)		✓	✓	✓	2.750.000	17.750.000	
										T2477	Άμεσα ωφελούμενοι από υποδομές πρόνοιας		✓	✓	✓			
								2B5.1	Αύξηση της ελκυστικότητας και της προσβασιμότητας του μαθητικού και φοιτητικού πληθυσμού στις σχολικές, προσχολικές και πανεπιστημιακές μονάδες αντίστοιχα.	T2413	Άμεσα ωφελούμενοι φοιτητές		✓	✓	✓	15.000.000		
										T2414	Άμεσα ωφελούμενοι μαθητές		✓	✓				
15	Αξιολόγηση πράξεων μεταφορικών υποδομών στο ΕΠ «Πελοποννήσος»	ΕΤΠΑ	4	Επίπτωση	ΕΥΔ ΕΠ Πελοποννήσου	Μάρτιος 2022	40.000 €	4.1.1	Βελτίωση της σύνδεσης τουριστικών, πολιτιστικών και παραγωγικών περιοχών της Περιφέρειας με το κύριο οδικό δίκτυο και τους διευρωπαϊκούς άξονες	T2423	Χρονοαπόσταση		✓			71.461.250	72.461.250	
								4.2.1	Αύξηση της περιφερειακής και τοπικής κινητικότητας	T2481	Μετακινήσεις επιβατών από και προς την Περιφέρεια μέσω των λιμανιών της	✓	✓		✓	1.000.000		
16	Αξιολόγηση αποτελεσματικότητας και αποδοτικότητας των κυριότερων δράσεων φυσικού και ανθρωπογενούς περιβάλλοντος, του ΕΠ «Πελοποννήσος»	ΕΤΠΑ	3	Επίπτωση	ΕΥΔ ΕΠ Πελοποννήσου	Μάρτιος 2022	50.000 €	3.2.1	Βελτίωση και διεύρυνση της προστασίας του πληθυσμού της Περιφέρειας και της περιουσίας του από φυσικές καταστροφές	T2478	Πληθυσμός που επωφελείται από μέτρα αντιπλημμυρικής προστασίας	✓	✓			4.500.000	50.618.839	
										T2479	Καμμένες εκτάσεις δασών δεκαετίας μέχρι το τέλος της περιόδου							
								3.3.1	Συμβολή στην ολοκληρωμένη διαχείριση αστικών και ειδικών αποβλήτων (απορριμμάτων)	T2419	Κλάσμα στερεών αποβλήτων που οδηγείται σε ανακύκλωση	✓				2.000.000		
								3.4.1	Βελτίωση της διαχείρισης πόσιμου ύδατος	T2420	Πληθυσμός που εξυπηρετείται από βελτιωμένη παροχή νερού	✓	✓			15.000.000		
										T2461	Υδατικά συστήματα με καλή κατάσταση σε τουλάχιστον μια από τις κατηγορίες (οικολογική, χημική, ποσοτική) της Οδηγίας 2000/60/ΕΚ	✓						
								3.5.1	Προστασία και ανάδειξη της πολιτιστικής και φυσικής κληρονομιάς ως πόλου έλξης επισκεπτών	T2486	Επισκέψεις σε πολιτιστικούς πόρους	✓				✓		16.375.000
								3.7.1	Βελτίωση του επιπέδου διατήρησης των προστατευόμενων περιοχών	T2462	Ποσοστό προστατευόμενων περιοχών (σύνολο περιοχών Natura 2000) με εργασία διαχείρισης	✓						1.875.000
								3.6.1	Αύξηση της λειτουργικότητας των αστικών κέντρων	T2422	Περιοχές που αναβαθμίζονται σε αστικά οικιστικά κέντρα	✓	✓					6.243.839
								3.6.2	Βελτίωση του αστικού περιβάλλοντος	T2422	Περιοχές που αναβαθμίζονται σε αστικά οικιστικά κέντρα	✓	✓					4.625.000
4	Αξιολόγηση της λειτουργίας των δομών υποστήριξης των γυναικών θυμάτων βίας στα ΠΕΠ και στο ΕΠΜΔΤ	ΕΚΤ		Αξιολόγηση εφαρμογής	ΕΥΣΕΚΤ	Ιούλιος 2018	2A5.2	Βελτίωση της παροχής κοινωνικών υπηρεσιών και υπηρεσιών εκπαιδευτικής υποστήριξης σε κοινωνικά ευπαθείς ομάδες (ΑΜΕΑ, μαθητές με αναπηρία ή/και με ειδικές εκπαιδευτικές ανάγκες, κακοποιημένες γυναίκες).	05504	Αριθμός δομών που προσφέρουν βελτιωμένες / διευρυμένες υπηρεσίες	✓	✓			2.000.000	2.000.000		
									11509	Ποσοστό σχολείων που παρέχουν υπηρεσίες εξειδικευμένης εκπαιδευτικής στήριξης σε μαθητές ΑΜΕΑ								
11	Αξιολόγηση παρεμβάσεων Κοινωνικής Ένταξης και καταπολέμησης της φτώχειας ΕΠ «Πελοποννήσος»	ΕΚΤ		Επίπτωση	ΕΥΔ ΕΠ Πελοποννήσου	Δεκέμβριος 2019	30.000 €	2A6.2	Βελτίωση της προσβασιμότητας των κοινωνικά ευπαθών ομάδων σε ποιοτικές και ολοκληρωμένες κοινωνικές υπηρεσίες	05504	Αριθμός δομών που προσφέρουν βελτιωμένες / διευρυμένες υπηρεσίες		✓	✓	✓	0	0	
12	Αξιολόγηση της εφαρμογής των Δράσεων Καθολικής Πρόσβασης σε Υπηρεσίες Υγείας σε τοπικό επίπεδο.	ΕΚΤ		Επίπτωση	ΕΥΣΕΚΤ	Δ' τρίμηνο 2019	2A6.1	Βελτίωση της παροχής υπηρεσιών υγείας σε άτομα που πλήττονται από τη φτώχεια και λοιπές ευπαθείς κοινωνικά ομάδες.	11206	Ποσοστό ατόμων που πλήττονται από τη φτώχεια και ωφελούνται από τις υπηρεσίες των Τοπικών ομάδων Υγείας (ΤΟΜΥ) στο σύνολο των ατόμων που ωφελούνται από τις υπηρεσίες των Τοπικών Ομάδων Υγείας	✓			✓	20.500.226	20.500.226		
									11207	Ποσοστό των ατόμων που ωφελούνται από υπηρεσίες ψυχικής υγείας στις συγχρηματοδοτούμενες δομές στο σύνολο των ατόμων που ωφελούνται από υπηρεσίες ψυχικής υγείας στη Περιφέρεια		✓		✓				
									11208	Ποσοστό των ατόμων που ωφελούνται από υπηρεσίες υγείας για εξαρτήσεις προς το σύνολο των ατόμων που αιτήθηκαν υπηρεσίας για εξαρτήσεις		✓		✓				
13	Αξιολόγηση της πράξης «Λειτουργία Περιφερειακών Μηχανισμών Υποστήριξης της ανάπτυξης και προώθησης των Κοινωνικών Συνεταιριστικών Επιχειρήσεων (Κοιν.Σ.Επ.) και ευ ρύτερα των πρωτοβουλιών της Κοινωνικής Οικονομίας» καθώς και των Πράξεων χρηματοδοτικής ενίσ	ΕΚΤ		Επίπτωση	ΕΥΔ ΕΠ Πελοποννήσου	Νοέμβριος 2021	40.000 €	2A7.1	Ενίσχυση της ίδρυσης και της λειτουργίας κοινωνικών επιχειρήσεων	11303	Αριθμός υποστηριζόμενων υφιστάμενων και νέων φορέων κοινωνικής και αλληλέγγυας οικονομίας που η λειτουργία τους συνεχίζεται ένα έτος μετά τη λήξη της παρέμβασης	✓				3.500.000	3.500.000	
ΣΥΝΟΛΟ							200.000 €									166.830.315	166.830.315	

### **ΠΙΝΑΚΑΣ ΣΤ.5**

**ΒΑΘΜΟΣ / ΕΠΙΠΕΔΟ ΕΠΙΤΕΥΞΗΣ ΤΩΝ ΣΤΟΧΩΝ ΔΕΙΚΤΩΝ ΑΠΟΤΕΛΕΣΜΑΤΟΣ  
ΚΑΙ ΕΚΡΩΝ ΣΕ ΣΧΕΣΗ ΜΕ ΤΟΥΣ ΕΙΔΙΚΟΥΣ ΣΤΟΧΟΥΣ ΤΟΥ ΕΠ**



ΕΠ "ΠΕΛΟΠΟΝΝΗΣΟΣ" 2014-2020

ΠΙΝΑΚΑΣ ΣΤ.5

ΒΑΘΜΟΣ / ΕΠΙΠΕΔΟ ΕΠΙΤΕΥΞΗΣ ΤΩΝ ΣΤΟΧΩΝ ΔΕΙΚΤΩΝ ΑΠΟΤΕΛΕΣΜΑΤΟΣ ΚΑΙ ΕΚΡΟΩΝ ΣΕ ΣΧΕΣΗ ΜΕ ΤΟΥΣ ΕΙΔΙΚΟΥΣ ΣΤΟΧΟΥΣ ΤΟΥ ΕΠ

ΘΕΜΑΤΙΚΟΙ ΣΤΟΧΟΙ/ΕΠΕΝΔΥΤΙΚΕΣ ΠΡΟΤΕΡΑΙΟΤΗΤΕΣ			ΕΙΔΙΚΟΙ ΣΤΟΧΟΙ			ΔΕΙΚΤΕΣ ΑΠΟΤΕΛΕΣΜΑΤΟΣ										ΔΡΑΣΕΙΣ	ΔΕΙΚΤΕΣ ΕΚΡΟΩΝ				ΕΝΤΑΣΕΙΣ		ΝΟΔΕ		ΔΑΠΑΝΕΣ				
Α Ε Ο	ΚΩΔ.	ΤΙΤΛΟΣ	ΠΡΟΫΠ/ΣΜΟΣ Δ.Δ.	ΚΩΔ.	ΤΙΤΛΟΣ	ΚΩΔ.	ΠΕΡΙΓΡΑΦΗ	ΜΟΝΑΔΑ ΜΕΤΡΗΣΗΣ	ΤΙΜΗ ΒΑΣΗΣ	ΕΤΟΣ ΒΑΣΗΣ	ΤΙΜΗ ΣΤΟΧΟΥ	2014	2015	2016	2017		ΣΥΝΕΥΓΙΚΗ ΤΙΜΗ 2017	ΚΩΔ.	ΔΕΙΚΤΗΣ ΕΚΡΟΩΝ	ΜΟΝΑΔΑ ΜΕΤΡΗΣΗΣ	ΤΙΜΗ ΣΤΟΧΟΥ	ΑΡΙΘΜΟΣ ΕΝΤΑΓΜΕΝΩΝ	ΣΤΟΧΟΣ ΕΝΤΑΓΜΕΝΩΝ	ΠΡΟΫΠΟΛΟΓΙΣΜΟΣ	ΤΙΜΗ ΣΤΟΧΟΣ	ΠΡΟΫΠΟΛΟΓΙΣΜΟΣ	ΠΟΣΟ		
ΕΤΠΑ	Θ.1.1	Ενίσχυση της έρευνας, της τεχνολογικής ανάπτυξης και της καινοτομίας	6.000.000																										
ΕΤΠΑ	1a	Ενίσχυση υποδομών έρευνας και καινοτομίας και ικανοτήτων ανάπτυξης αριστείας στον τομέα της έρευνας και καινοτομίας και προώθηση κέντρων ικανότητας, ιδίως των κέντρων ευρωπαϊκού ενδιαφέροντος	1.875.000	1.1.1	Αύξηση των ερευνητικών δραστηριοτήτων στην Περιφέρεια, που κατά κύριο λόγο εξυπηρετούν τις Περιφερειακές αναπτυξιακές ανάγκες και προοπτικές.	T2473	Προσωπικό Ε&Α στην Περιφέρεια	Ισοδύναμα Πλήρους Απασχόλησης	1.247	2015	1.370	-	-	-	-	-		CO24	Έρευνα, καινοτομία: Αριθμός νέων ερευνητών σε φορείς που λαμβάνουν ενίσχυση	Ισοδύναμα πλήρους απασχόλησης	6,00		0,00						
ΕΤΠΑ	1b	Προαγωγή επιχειρηματικών επενδύσεων στην έρευνα και καινοτομία, ανάπτυξη δεσμών και συνεργειών μεταξύ επιχειρήσεων, κέντρων έρευνας και ανάπτυξης και του τομέα της τριτοβάθμιας εκπαίδευσης, ιδίως μέσω της προαγωγής επενδύσεων στην ανάπτυξη προϊόντων και υπηρεσιών, στη μεταφορά τεχνολογίας, στην κοινωνική καινοτομία, στην οικολογική καινοτομία, στις εφαρμογές παροχής δημόσιων υπηρεσιών, στην ενθάρρυνση της ζήτησης, στη δικτύωση, στα συμπλέγματα φορέων και στην ανοχή καινοτομία μέσω ευφυούς εξειδίκευσης, καθώς και στήριξη της τεχνολογικής και εφαρμοσμένης έρευνας, δοκιμαστικών δράσεων, ενεργειών έγκαιρης επικύρωσης προϊόντων, προηγμένων ικανοτήτων παραγωγής και πρώτης παραγωγής, ειδικά σε βασικές τεχνολογίες, και διάδοση των τεχνολογιών γενικής εφαρμογής	4.125.000	1.2.1	Αύξηση των επιχειρηματικών δαπανών για τεχνολογική και μη τεχνολογική καινοτομία	T2402	Επιχειρηματικές δαπάνες για έρευνα και ανάπτυξη (ως ποσοστό του Περιφερειακού ΑΕΠ)	Ποσοστό (%)	0,04	2015	0,06	-	0,04	-	-		CO01	Παραγωγικές επενδύσεις: Αριθμός επιχειρήσεων που λαμβάνουν στήριξη	Επιχειρήσεις	410,00	1,0	380,00	499.596,00		0,00		0,00		
																	CO02	Παραγωγικές επενδύσεις: Αριθμός επιχειρήσεων που λαμβάνουν επχορηγήσεις	Επιχειρήσεις	20,00		0,00							
																	CO04	Παραγωγικές επενδύσεις: Αριθμός επιχειρήσεων που λαμβάνουν μη οικονομική στήριξη	Επιχειρήσεις	400,00	1,0	350,00	499.596,00		0,00		0,00		
																	CO26	Έρευνα καινοτομία: Αριθμός επιχειρήσεων που συνεργάζονται με ερευνητικά ιδρύματα	Επιχειρήσεις	50,00			0,00						
																	CO28	Έρευνα και καινοτομία: Αριθμός επιχειρήσεων που λαμβάνουν ενίσχυση για να εισάγουν νέα προϊόντα στην αγορά.	Επιχειρήσεις	10,00	1,0	40,00	499.596,00		0,00		0,00		
ΕΤΠΑ	Θ.1.2	Ενίσχυση της πρόσβασης, της χρήσης και της ποιότητας των τεχνολογιών των πληροφοριών και των επικοινωνιών	5.125.000																										
ΕΤΠΑ	2b	Ανάπτυξη προϊόντων και υπηρεσιών ΤΠΕ, ηλεκτρονικό εμπόριο και αύξηση της ζήτησης για ΤΠΕ	1.875.000	1.3.1	Διεύρυνση της ανάπτυξης και χρήσης ΤΠΕ συμπεριλαμβανομένου και του ηλεκτρονικού εμπορίου, από τις επιχειρήσεις της Περιφέρειας	T2403	Ακαθάριστη Προστιθέμενη Αξία ΤΠΕ	Εκατομμύρια Ευρώ	106,00	2015	110,00	112,00	106,00	-	-		CO01	Παραγωγικές επενδύσεις: Αριθμός επιχειρήσεων που λαμβάνουν στήριξη	Επιχειρήσεις	80,00			0,00						
																	CO02	Παραγωγικές επενδύσεις: Αριθμός επιχειρήσεων που λαμβάνουν επχορηγήσεις	Επιχειρήσεις	80,00									
ΕΤΠΑ	2c	Ενίσχυση των εφαρμογών ΤΠΕ στον τομέα της ηλεκτρονικής διακυβέρνησης, της ηλεκτρονικής μάθησης, της ηλεκτρονικής ένταξης, του ηλεκτρονικού πολιτισμού και της ηλεκτρονικής υγείας	3.250.000	1.4.1	Παροχή υψηλής ποιότητας υπηρεσιών προς τους πολίτες και τις επιχειρήσεις με τη χρήση ΤΠΕ.	T2474	Κατηγορίες φορέων δημοσίου ή ευρύτερου δημοσίου τομέα που παρέχουν υπηρεσίες μέσω ΤΠΕ στην Περιφέρεια	Αριθμός	3,00	2015	5,00	-	-	-	-	-		T2475	Φορείς του δημοσίου και ευρύτερου δημοσίου τομέα που αναβαθμίζουν την υποδομή τους με την αξιοποίηση ΤΠΕ	Αριθμός	6,00			0,00					
ΕΤΠΑ	Θ.1.3	Βελτίωση της ανταγωνιστικότητας των μικρομεσαίων επιχειρήσεων και του γεωργικού τομέα (για το ΕΓΤΑΑ) και του τομέα της αλιείας και της υδατοκαλλιέργειας (για το ΕΤΘΑ)	29.875.000																										
ΕΤΠΑ	3a	Προώθηση της επιχειρηματικότητας, ιδίως με τη διευκόλυνση της οικονομικής εκμετάλλευσης νέων ιδεών και τη στήριξη της δημιουργίας νέων επιχειρήσεων, μεταξύ άλλων μέσω φυτωρίων επιχειρήσεων	18.750.000	1.5.1	Εκσυγχρονισμός της επιχειρηματικής βάσης και με την εκμετάλλευση προϊόντων έρευνας, τεχνολογίας και καινοτομιών από υφιστάμενες ΜΜΕ, για βελτίωση της παραγωγικής τους δραστηριότητας ή / και για την ανάπτυξη νέων προϊόντων.	T2409	Ακαθάριστη Προστιθέμενη Αξία	Εκατομμύρια Ευρώ	6.868,00	2015	8.240,00	6.864,00	6.868,00	-	-		CO01	Παραγωγικές επενδύσεις: Αριθμός επιχειρήσεων που λαμβάνουν στήριξη	Επιχειρήσεις	360,00	1,0	40,00	2.000.000,00	40,00	2.000.000,00		500.000,00		
																	CO02	Παραγωγικές επενδύσεις: Αριθμός επιχειρήσεων που λαμβάνουν επχορηγήσεις	Επιχειρήσεις	115,00		0,00							
				CO03	Παραγωγικές επενδύσεις: Αριθμός επιχειρήσεων που λαμβάνουν οικονομική στήριξη πλην επχορηγήσεων												Επιχειρήσεις	40,00	1,0	40,00	2.000.000,00	40,00	2.000.000,00		500.000,00				
				CO04	Παραγωγικές επενδύσεις: Αριθμός επιχειρήσεων που λαμβάνουν μη οικονομική στήριξη												Επιχειρήσεις	250,00		0,00									
				CO05	Παραγωγικές επενδύσεις: Αριθμός νέων επιχειρήσεων που λαμβάνουν στήριξη												Επιχειρήσεις	30,00			0,00								
				CO08	Παραγωγικές επενδύσεις: Αύξηση της απασχόλησης στις επιχειρήσεις που λαμβάνουν												Ισοδύναμα πλήρους απασχόλησης	100,00			0,00								
				CO28	Έρευνα και καινοτομία: Αριθμός επιχειρήσεων που λαμβάνουν ενίσχυση για να εισάγουν νέα προϊόντα στην αγορά.												Επιχειρήσεις	35,00			0,00								
ΕΤΠΑ	3c	Στήριξη της δημιουργίας και της επέκτασης προηγμένων ικανοτήτων για την ανάπτυξη προϊόντων και υπηρεσιών	7.000.000	1.6.1	Αύξηση της Ακαθάριστης Προστιθέμενης Αξίας	T2476	Ακαθάριστη Προστιθέμενη Αξία Τουριστικής Δραστηριότητας	Εκατομμύρια Ευρώ	1.350,00	2015	1.750,00	-	-	-		CO01	Παραγωγικές επενδύσεις: Αριθμός επιχειρήσεων που λαμβάνουν στήριξη	Επιχειρήσεις	45,00										
																CO02	Παραγωγικές επενδύσεις: Αριθμός επιχειρήσεων που λαμβάνουν επχορηγήσεις	Επιχειρήσεις	45,00										
																CO05	Παραγωγικές επενδύσεις: Αριθμός νέων επιχειρήσεων που λαμβάνουν στήριξη	Επιχειρήσεις	30,00										
																CO08	Παραγωγικές επενδύσεις: Αύξηση της απασχόλησης στις επιχειρήσεις που λαμβάνουν ενίσχυση	Ισοδύναμα πλήρους απασχόλησης	100,00										
ΕΤΠΑ	3d	Στήριξη της ικανότητας των ΜΜΕ να αναπτύσσονται σε περιφερειακές, εθνικές και διεθνείς αγορές, και να συμμετέχουν σε διαδικασίες καινοτομίας	4.125.000	1.7.1	Αύξηση της αξίας των εξαγωγών	T2407	Αξία εξαγωγών της Περιφέρειας	Εκατομμύρια Ευρώ	3.666,51	2015	4.250,00	4.800,03	3.666,51	3.386,88	4315,74		CO01	Παραγωγικές επενδύσεις: Αριθμός επιχειρήσεων που λαμβάνουν στήριξη	Επιχειρήσεις	40,00			0,00						
																	CO02	Παραγωγικές επενδύσεις: Αριθμός επιχειρήσεων που λαμβάνουν επχορηγήσεις	Επιχειρήσεις	40,00			0,00						
																	CO05	Παραγωγικές επενδύσεις: Αριθμός νέων επιχειρήσεων που λαμβάνουν στήριξη	Επιχειρήσεις	10,00			0,00						
																	CO08	Παραγωγικές επενδύσεις: Αύξηση της απασχόλησης στις επιχειρήσεις που λαμβάνουν ενίσχυση	Ισοδύναμα πλήρους απασχόλησης	40,00			0,00						
																	CO28	Έρευνα και καινοτομία: Αριθμός επιχειρήσεων που λαμβάνουν ενίσχυση για να εισάγουν νέα προϊόντα στην αγορά.	Επιχειρήσεις	25,00			0,00						

ΕΠ "ΠΕΛΟΠΟΝΝΗΣΟΣ" 2014-2020

ΠΙΝΑΚΑΣ ΣΤ.5

ΒΑΘΜΟΣ / ΕΠΙΠΕΔΟ ΕΠΙΤΕΥΞΗΣ ΤΩΝ ΣΤΟΧΩΝ ΔΕΙΚΤΩΝ ΑΠΟΤΕΛΕΣΜΑΤΟΣ ΚΑΙ ΕΚΡΟΩΝ ΣΕ ΣΧΕΣΗ ΜΕ ΤΟΥΣ ΕΙΔΙΚΟΥΣ ΣΤΟΧΟΥΣ ΤΟΥ ΕΠ

ΘΕΜΑΤΙΚΟΙ ΣΤΟΧΟΙ/ΕΠΕΝΔΥΤΙΚΕΣ ΠΡΟΤΕΡΑΙΟΤΗΤΕΣ			ΕΙΔΙΚΟΙ ΣΤΟΧΟΙ		ΔΕΙΚΤΕΣ ΑΠΟΤΕΛΕΣΜΑΤΟΣ											ΔΡΑΣΕΙΣ	ΚΩΔ.	ΔΕΙΚΤΕΣ ΕΚΡΟΩΝ				ΕΝΤΑΣΕΙΣ			ΝΟΔΕ		ΔΑΠΑΝΕΣ					
ΕΚΤ	ΚΩΔ.	ΤΙΤΛΟΣ	ΠΡΟΫΠ/ΣΜΟΣ Δ.Δ.	ΚΩΔ.	ΤΙΤΛΟΣ	ΚΩΔ.	ΠΕΡΙΓΡΑΦΗ	ΜΟΝΑΔΑ ΜΕΤΡΗΣΗΣ	ΤΙΜΗ ΒΑΣΗΣ	ΕΤΟΣ ΒΑΣΗΣ	ΤΙΜΗ ΣΤΟΧΟΥ	2014	2015	2016	2017			ΣΩΦΕΥΤΙΚΗ ΤΙΜΗ 2017	ΚΩΔ.	ΔΕΙΚΤΕΣ ΕΚΡΟΩΝ	ΜΟΝΑΔΑ ΜΕΤΡΗΣΗΣ	ΤΙΜΗ ΣΤΟΧΟΥ	ΑΡΙΘΜΟΣ ΕΝΤΑΓΜΕΝΩΝ	ΣΤΟΧΟΣ ΕΝΤΑΓΜΕΝΩΝ	ΠΡΟΫΠΟΛΟΓΙΣΜΟΣ	ΤΙΜΗ ΣΤΟΧΟΣ	ΠΡΟΫΠΟΛΟΓΙΣΜΟΣ	ΠΟΣΟ				
ΕΚΤ	Θ.1.8	Προώθηση της διατήρησης και ποιτικής απασχόλησης και στήριξη της κινητικότητας του εργατικού δυναμικού	5.174.606																													
ΕΚΤ	8iii	Αυτοαπασχόληση, επιχειρηματικότητα και δημιουργία νέων επιχειρήσεων, και ειδικά καινοτόμων πολύ μικρών, μικρών και μεσίων επιχειρήσεων	800.000	2Α1.1	Διεύρυνση του επιχειρηματικού ιστού και της απασχόλησης με καινοτομικές δραστηριότητες	CR06	Συμμετέχοντες που κατέχουν θέση απασχόλησης, συμπεριλαμβανομένης της αυτοαπασχόλησης, εντός έξι μηνών από τη λήξη της συμμετοχής τους	Αριθμός	40,00	2014	50,00	0,00	0,00	0,00	0,00	0,00	* Συμβουλευτική Υποστήριξη ανέργων για ίδρυση επιχειρήσεων  * Ενίσχυση της ίδρυσης επιχειρήσεων / αυτοαπασχόληση για ανέργους.	CO01	Ανεργοι, συμπεριλαμβανομένων των μακροχρόνια ανέργων	Αριθμός	55,00		0,00									
ΕΚΤ	8v	Προσαρμογή των εργαζομένων, των επιχειρήσεων και των επιχειρηματιών στις αλλαγές	4.374.606	2Α2.1	Βελτίωση της θέσης των εργαζομένων σε επιχειρήσεις με αναβάθμιση των δεξιοτήτων τους και διατήρηση των θέσεων απασχόλησης	CR03	Συμμετέχοντες που αποκτούν εξειδίκευση αμέσως μετά τη λήξη της συμμετοχής τους	Αριθμός	720,00	2014	880,00	0,00	0,00	0,00	0,00	0,00	*Ανάπτυξη δεξιοτήτων εργαζομένων και εργοδοτών ιδιωτικών ΜΜΕ κατά προτεραιότητα σύμφωνα με τους πυλώνες της RIS3 Πελοποννήσου.	CO05	Απασχολούμενοι, συμπεριλαμβανομένων των αυτοαπασχολούμενων	Αριθμός	1.600,00		0,00									
ΕΚΤ	Θ.1.9	Προώθηση της κοινωνικής ένταξης και καταπολέμηση της φτώχειας και κάθε διάκρισης	74.398.084																													
ΕΚΤ	9i	Ενεργητική ένταξη, μεταξύ άλλων και με σκοπό την προώθηση των ισων ευκαιριών και της δραστηρίας συμμετοχής και τη βελτίωση των δυνατοτήτων απασχόλησης	19.000.000	2Α3.1	Ενίσχυση της συμμετοχής των ατόμων που πλήττονται ή κινυνεύουν από φτώχεια και κοινωνικό αποκλεισμό στην αγορά εργασίας	10903	Ανεργοι ωφελούμενοι από ενεργητικές πολιτικές απασχόλησης που κατέχουν θέση εργασίας εντός έξι μηνών από τη λήξη της συμμετοχής	Αριθμός	176,00	2014	220,00	0,00	0,00	0,00	0,00	0,00	Δράσεις εκπαίδευσης/επαγγελματικού προσανατολισμού και δημοσιότητας.  *Κατάρτιση / απόκτηση εργασιακής – επαγγελματικής εμπειρίας, με πρακτική άσκηση.	10902	Ανεργοι ωφελούμενοι από ενεργητικές πολιτικές απασχόλησης	Αριθμός	2.200,00		0,00									
						10502	Συμμετέχοντες που αποδεσμεύονται από τη φροντίδα εξαρτημένων ατόμων και που δραστηριοποιούνται σε αναζήτηση εργασίας, που κατέχουν θέση απασχόλησης, συμπεριλαμβανομένης της αυτοαπασχόλησης, ή που διατηρούν τη θέση εργασίας τους, αμέσως μετά τη λήξη της συμμετοχής τους.	Αριθμός	853,00	2016	7.490,00	0,00	8,00	853,00	1.003,00	1.864,00	*Ενίσχυση της παροχής φροντίδας και φιλοξενίας παιδιών (παιδικοί / βρεφικοί / βρεφονηπιακοί σταθμοί, ΚΔΑΠ κλπ) για άτομα που έχουν την ευθύνη φροντίδας παιδιών σε νοικοκυριά που απειλούνται από φτώχεια και κοινωνικό αποκλεισμό.	10501	Άτομα που αποδεσμεύονται από την φροντίδα εξαρτημένων ατόμων	Αριθμός	14.400,00	3,0	6.082,00	8.790.823,00	6.082,00	7.286.261,04	7.025.559,00					
ΕΚΤ	9ii	Κοινωνικοοικονομική ένταξη περιθωριοποιημένων κοινοτήτων, όπως οι Ρομά	7.000.000	2Α4.1	Βελτίωση της προβασιμότητας των κοινωνικά ευπαθών ομάδων σε ποιοτικές και ολοκληρωμένες κοινωνικές υπηρεσίες	05504	Αριθμός δομών που προσφέρουν βελτιωμένες / διευρυμένες υπηρεσίες	Αριθμός	0,00	2014	9,00	0,00	0,00	0,00	0,00	0,00	*Λειτουργία one stop shop / κέντρων κοινότητας ευπαθών ομάδων, με διευρυμένες υπηρεσίες.  *Κέντρα Στήριξης Οικογένειας (ΚΣΟΙ)  *Κέντρα Παρακολούθησης του Ο.Φ.ΗΛ. (Ολοκληρωμένο Σύστημα Πρωτοβάθμιας Φροντίδας για Ηλικιωμένους)	05502	Αριθμός υποστηριζόμενων δομών	Αριθμός	9,00	4,0	4,00	1.779.840,00	4,00	1.326.240,00	0,00					
				2Α4.2	Ενίσχυση των ατόμων περιθωριοποιημένων κοινοτήτων, όπως οι Ρομά, για την εργασιακή και κοινωνική ένταξή τους	11104	Μετανάστες, συμμετέχοντες αλλοδαπής προέλευσης μειονότητες (συμπεριλαμβανομένων περιθωριοποιημένων κοινοτήτων όπως οι Ρομά) που δραστηριοποιούνται σε αναζήτηση εργασίας, που συμμετέχουν σε εκπαίδευση/κατάρτιση, συμπεριλαμβανομένης της αυτοαπασχόλησης, αμέσως μετά τη λήξη της συμμετοχής τους	Αριθμός	10,00	2014	13,00	0,00	0,00	0,00	0,00	*Ομάδες βελτίωσης διαβίωσης Ρομά  *Δημιουργία Παραρτημάτων / Κέντρων Ένταξης Μεταναστών  *Υποστήριξη για την Απασχόληση και Επιχειρησιακή Συμβουλευτική των Ρομά  * Δράσεις για την αύξηση της απασχολησιμότητας, την προώθηση στην απασχόληση και γενικότερα την ενσωμάτωση στο κοινωνικό και εργασιακό περιβάλλον.	CO15	Μετανάστες, συμμετέχοντες αλλοδαπής προέλευσης, μειονότητες (συμπεριλαμβανομένων περιθωριοποιημένων κοινοτήτων, όπως οι Ρομά)	Αριθμός	70,00												
ΕΚΤ	9iii	Καταπολέμηση κάθε μορφής διακρίσεων και προώθηση των ισων ευκαιριών	12.500.000	2Α5.1	Ενίσχυση της συμμετοχής των ατόμων που πλήττονται από φτώχεια και κοινωνικό αποκλεισμό στην αγορά εργασίας	10502	Συμμετέχοντες που αποδεσμεύονται από τη φροντίδα εξαρτημένων ατόμων και που δραστηριοποιούνται σε αναζήτηση εργασίας, που συμμετέχουν σε εκπαίδευση / κατάρτιση, που κατέχουν θέση απασχόλησης ή που διατηρούν τη θέση εργασίας τους αμέσως μετά τη λήξη της συμμετοχής του	Αριθμός	0,00	2016	130,00	0,00	0,00	0,00	8,00	8,00	*Κέντρα Δημιουργικής Απασχόλησης για παιδιά και εφήβους με νοητική υστέρηση ή/και αναπηρίες.  *Βρεφονηπιακοί Σταθμοί Ολοκληρωμένης Φροντίδας.  *Δομές και υπηρεσίες προνοιακής φροντίδας, όπως: οικοτροφεία, κέντρα διημέρευσης ΑΜΕΑ, ξενώνες και οικοτροφεία παιδιών ή εφήβων ΑΜΕΑ).	10501	Άτομα που αποδεσμεύονται από την φροντίδα εξαρτημένων ατόμων	Αριθμός	250,00	2,0	55,00	42.939,00	55,00	42.939,00	22.727,50					
				2Α5.2	Βελτίωση της παροχής κοινωνικών υπηρεσιών και υπηρεσιών εκπαιδευτικής υποστήριξης σε κοινωνικά ευπαθείς ομάδες (ΑΜΕΑ, μαθητές με αναπηρία ή/και με ειδικές εκπαιδευτικές ανάγκες, κακοποιημένες γυναίκες).	05504	Αριθμός δομών που προσφέρουν βελτιωμένες / διευρυμένες υπηρεσίες	Αριθμός	0,00	2014	12,00	0,00	0,00	0,00	0,00	0,00	*Στέγες Υποστηριζόμενης Διαβίωσης (ΣΥΔ)  * Αναμόρφωση των Κέντρων Πιστοποίησης Αναπηρίας (ΚΕ.Π.Α.) για την αξιολόγηση της αναπηρίας.	05502	Αριθμός υποστηριζόμενων δομών	Αριθμός	12,00	4,0	4,00	1.179.569,24	4,00	1.024.617,56	427.804,32					
																	05503	Αριθμός επωφελούμενων των υποστηριζόμενων δομών	Αριθμός	1.150,00	4,0	1.020,00	1.179.569,24	1.020,00	1.024.617,56	427.804,32						
																												</				

ΕΠ "ΠΕΛΟΠΟΝΝΗΣΟΣ" 2014-2020

ΠΙΝΑΚΑΣ ΣΤ.5

ΒΑΘΜΟΣ / ΕΠΙΠΕΔΟ ΕΠΙΤΥΧΗΣ ΤΩΝ ΣΤΟΧΩΝ ΔΕΙΚΤΩΝ ΑΠΟΤΕΛΕΣΜΑΤΟΣ ΚΑΙ ΕΚΡΩΝ ΣΕ ΣΧΕΣΗ ΜΕ ΤΟΥΣ ΕΙΔΙΚΟΥΣ ΣΤΟΧΟΥΣ ΤΟΥ ΕΠ

Τ Μ Α Ε Ο		ΘΕΜΑΤΙΚΟΙ ΣΤΟΧΟΙ/ΕΠΕΝΔΥΤΙΚΕΣ ΠΡΟΤΕΡΑΙΟΤΗΤΕΣ			ΕΙΔΙΚΟΙ ΣΤΟΧΟΙ		ΔΕΙΚΤΕΣ ΑΠΟΤΕΛΕΣΜΑΤΟΣ										ΔΡΑΣΕΙΣ	ΔΕΙΚΤΕΣ ΕΚΡΩΣΗ				ΕΝΤΑΣΕΙΣ		ΝΟΔΕ		ΔΑΠΑΝΕΣ		
	ΚΩΔ.	ΤΙΤΛΟΣ	ΠΡΟΫΠ/ΣΜΟΣ Δ.Δ.	ΚΩΔ.	ΤΙΤΛΟΣ	ΚΩΔ.	ΠΕΡΙΓΡΑΦΗ	ΜΟΝΑΔΑ ΜΕΤΡΗΣΗΣ	ΤΙΜΗ ΒΑΣΗΣ	ΕΤΟΣ ΒΑΣΗΣ	ΤΙΜΗ ΣΤΟΧΟΥ	2014	2015	2016	2017	ΣΩΡΕΥΤΙΚΗ ΤΙΜΗ 2017		ΚΩΔ.	ΔΕΙΚΤΕΣ ΕΚΡΩΣΗ	ΜΟΝΑΔΑ ΜΕΤΡΗΣΗΣ	ΤΙΜΗ ΣΤΟΧΟΥ	ΑΡΙΘΜΟΣ ΕΝΤΑΓΜΕΝΩΝ	ΣΤΟΧΟΣ ΕΝΤΑΓΜΕΝΩΝ	ΠΡΟΫΠΟΛΟΓΙΣΜΟΣ	ΤΙΜΗ ΣΤΟΧΟΣ	ΠΡΟΫΠΟΛΟΓΙΣΜΟΣ	ΠΟΣΟ	
ΕΚΤ	9iv	Βελτίωση της πρόσβασης σε οικονομικά προσιτές, βιώσιμες και υψηλής ποιότητας υπηρεσίες, συμπεριλαμβανομένων των υπηρεσιών υγειονομικής περίθαλψης και των κοινωνικών υπηρεσιών κοινής ωφέλειας	26.148.084	2Α6.1	Βελτίωση της παροχής υπηρεσιών υγείας σε άτομα που πλήττονται από τη φτώχεια και λυσιτελεί κοινωνικά ομάδες	11206	Ποσοστό ατόμων που πλήττονται από τη φτώχεια και ωφελούνται από τις υπηρεσίες των Τοπικών ομάδων Υγείας (ΤΟΜΥ) στο σύνολο των ατόμων που ωφελούνται από τις υπηρεσίες των Τοπικών Ομάδων Υγείας (ΤΟΜΥ)	Ποσοστό (%)	0	2014	35,7	0	0	0	0	0	*Δράσεις αρμοδιότητας Υπουργείου Υγείας - Πρωτοβάθμια Φροντίδα Υγείας (ΤΟΜΥ)  * Παροχή περιθαλψής (ενίσχυση κοινωνικών ιατρών / γιατροί στο σπίτι).	11202	Αριθμός ατόμων που πλήττονται από τη φτώχεια και ωφελούνται από τις υπηρεσίες των Τοπικών Ομάδων Υγείας (ΤΟΜΥ)	Αριθμός	60.690,00							
						11203	Αριθμός Τοπικών Ομάδων Υγείας (ΤΟΜΥ) που λειτουργούν	Αριθμός	17,00																			
						11207	Ποσοστό των ατόμων που ωφελούνται από υπηρεσίες ψυχικής υγείας στις συγχρηματοδοτούμενες δομές στο σύνολο των ατόμων που ωφελούνται από υπηρεσίες ψυχικής υγείας στη Περιφέρεια	Ποσοστό (%)	0,72	2016	2,24	0	0	0	0	0	*Δράσεις αρμοδιότητας Υπουργείου Υγείας - Ψυχική Υγείας	11204	Αριθμός ατόμων που ωφελούνται από υπηρεσίες ψυχικής υγείας	Αριθμός	785,00							
						11208	Ποσοστό των ατόμων που ωφελούνται από υπηρεσίες υγείας για εξαρτήσεις προς το σύνολο των ατόμων που αιτήθηκαν υπηρεσίες για εξαρτήσεις	Ποσοστό (%)	0	2014	29,01	0	0	0	0	0	* Δράσεις για τις Εξαρτήσεις	11205	Αριθμός ατόμων που ωφελούνται από υπηρεσίες ψυχικής υγείας για εξαρτήσεις	Αριθμός	150,00							
				2Α6.2	Βελτίωση της προσαρμοστικότητας των κοινωνικά ευπαθών ομάδων σε ποιοτικές και ολοκληρωμένες κοινωνικές υπηρεσίες	05504	Αριθμός δομών που προσφέρουν βελτιωμένες / διευρυμένες υπηρεσίες	Αριθμός	0,00	2014	4,00	0	0	0	0	0	Δημιουργία και λειτουργία Περιφερειακού Παρατηρητηρίου (δομή) Πρωτοβάθμιας Περιθαλψής για τη πρόληψη ασθενειών και τη διασφάλιση της Δημόσιας Υγείας	T2472	Αριθμός υποστηριζόμενων δομών διασφάλισης και πρόληψης Δημόσιας Υγείας	Αριθμός	1,00							
																	*Κέντρα Ημερησίας Φροντίδας Ηλικιωμένων.  *Ενίσχυση των κοινωνικών υπηρεσιών.  *Δράσεις αποϊδρυματοποίησης παιδιών	05502	Αριθμός υποστηριζόμενων δομών	Αριθμός	4,00	2,0	2,00	450.000,00	2,00	450.000,00	206.424,97	
																*Ίδρυση και λειτουργία δομών αντιμετώπισης της φτώχειας  * Δημιουργία Περιφερειακού Παρατηρητηρίου Κοινωνικής Ένταξης	05503	Αριθμός των επιωφελομένων των υποστηριζόμενων δομών	Αριθμός	125,00	2,0	34,00	450.000,00	34,00	450.000,00	206.424,97		
ΕΚΤ	9v	Προώθηση της κοινωνικής επιχειρηματικότητας και της επαγγελματικής ενσωμάτωσης σε κοινωνικές επιχειρήσεις και την κοινωνική και αλληλέγγυο οικονομία ώστε να διευκολυνθεί η πρόσβαση στην απασχόληση	3.500.000	2Α7.1	Προώθηση της ίδρυσης και της λειτουργίας κοινωνικών επιχειρήσεων	11303	Αριθμός υποστηριζόμενων υφιστάμενων και νέων φορέων κοινωνικής και αλληλέγγυας οικονομίας που η λειτουργία τους συνεχίζεται ένα έτος μετά τη λήξη της παρέμβασης	Αριθμός	25,00	2014	45,00	0,00	0,00	0,00	0,00	0,00	* Ευαισθητοποίηση, ενημέρωση και κατάρτιση σε θέματα κοινωνικής οικονομίας  *Ενίσχυση της απασχόλησης κοινωνικά ευπαθών ομάδων σε κοινωνικές επιχειρήσεις.  *Δράσεις δικτύωσης επιχειρήσεων κοινωνικής οικονομίας	11301	Αριθμός υποστηριζόμενων υφιστάμενων και νέων φορέων κοινωνικής και αλληλέγγυας οικονομίας	Αριθμός	75,00							
																	* Κέντρα Στήριξης Κοινωνικής & Αλληλέγγυας Οικονομίας	11302	Αριθμός Κέντρων στήριξης κοινωνικής και αλληλέγγυας οικονομίας	Αριθμός	1,00							
ΕΚΤ	9vi	Στρατηγικές τοπικής ανάπτυξης με πρωτοβουλία τοπικών κοινοτήτων.	6.250.000	2Α8.1	Βελτίωση της ποιότητας ζωής και της απασχολησιμότητας ευπαθών ομάδων σε περιοχές χαμηλής ανάπτυξης	CR06	Συμμετέχοντες που κατέχουν θέση απασχόλησης, συμπεριλαμβανομένης της αυτοαπασχόλησης, εντός έξι μηνών από τη λήξη της συμμετοχής τους.	Αριθμός	16,00	2014	30,00	0,00	0,00	0,00	0,00	0,00	*Δράσεις ευαισθητοποίησης, συμβουλευτικής, επαγγελματικού προσανατολισμού και δημοσιότητας.  *Κατάρτιση / απόκτηση εργασιακής – επαγγελματικής εμπειρίας, με πρακτική άσκηση.  *Ολοκληρωμένες παρεμβάσεις καταπολέμησης των διακρίσεων, υποστήριξης ατόμων ομάδας στόχου (συμβουλευτική, ψυχολογική υποστήριξη, επαγγελματική υποστήριξη, ευαισθητοποίηση, δημοσιότητα κινότητας δράσεις κατάρτισης, προώθησης στην απασχόληση και επιχειρηματικότητα) *Ενίσχυση της λειτουργίας και των δραστηριοτήτων ΟΤΔ για την εφαρμογή στρατηγικών ΤΑΠΤΟΚ	CO01	Άνεργοι, συμπεριλαμβανομένων των μακροχρόνια ανέργων	Αριθμός	200,00							
																	05502	Αριθμός υποστηριζόμενων δομών	Αριθμός	1,00								
																	05503	Αριθμός επιωφελομένων των υποστηριζόμενων δομών	Αριθμός	30,00								
ΕΤΠΑ	Θ.2. 9	Προώθηση της κοινωνικής ένταξης και καταπολέμηση της φτώχειας και κάθε διάκρισης	10.000.000																									
ΕΤΠΑ	9a	Επενδύσεις στις υποδομές υγείας και τις κοινωνικές υποδομές που συμβάλλουν στην εθνική, περιφερειακή και τοπική ανάπτυξη, μειώνοντας τις ανισότητες όσον αφορά την κατάσταση στον τομέα της υγείας, προωθώντας την κοινωνική ένταξη μέσω βελτίωσης της πρόσβασης σε υπηρεσίες κοινωνικού, πολιτιστικού χαρακτήρα και υπηρεσίες αναψυχής και τη μετάβαση από την ιδρυματική φροντίδα στη φροντίδα της κοινότητας	4.625.000	281.1	Βελτίωση της πρόσβασης και χρήσης των υποδομών υγείας στους κατοίκους της Περιφέρειας	T2426	Πρόσβαση και χρήση υπηρεσιών Υγείας (Πρωτοβάθμια, Δευτεροβάθμια, Τριτοβάθμια)	Αριθμός Επισκέψεων	1.019.694,00	2014	1.080.857,00	958.220,00	1.006.813,00		1.308.061,00		* Επέκταση, αναβάθμιση των υποδομών πρωτοβάθμιας και δευτεροβάθμιας υγείας.	CO36	Πληθυσμός που καλύπτεται από βελτιωμένες υπηρεσίες υγείας	Άτομα	55.000,00	5,0	369.744,00	4.209.197,63	50.000,00	2.631.197,63	1.740.538,00	
						T2477	Άμεσα ωφελούμενοι από υποδομές πρόνοιας	Άτομα	5.500,00	2015	7.000,00						CO35	Παιδική μέριμνα και εκπαίδευση: Δυναμικότητα ενισχυόμενων υποδομών παιδικής μέριμνας ή εκπαίδευσης	Άτομα	100,00	1,0	60,00	638.206,60	60,00	638.206,60	629.907,59		
ΕΤΠΑ	9b	Παροχή στήριξης για τη φυσική, οικονομική και κοινωνική αναζωογόνηση υποβαθμισμένων κοινοτήτων εντός αστικών και αγροτικών περιοχών	1.875.000	282.1	Αμβλυνση των προβλημάτων οικονομικής και κοινωνικής ανάπτυξης σε περιοχές των οικιστικών κέντρων της Περιφέρειας.	T2412	Άμεσα ωφελούμενος πληθυσμός των περιοχών που εφαρμόζονται προγράμματα τοπικής ανάπτυξης	Αριθμός	250.000,00	2015	330.000,00	80.000,00			333.288,00		Δράσεις Ολοκληρωμένων Χωρικών Επενδύσεων (ΟΧΕ) σε ημιαστικές και αγροτικές περιοχές , οι οποίες περιλαμβάνουν υποδομές που θα συμβάλλουν στην περιφερειακή και τοπική ανάπτυξη.	T2433	Οφελούμενος πληθυσμός των περιοχών της Περιφέρειας, που καλύπτεται από τις παρεμβάσεις τοπικής ανάπτυξης	Αριθμός	20.000,00							
ΕΤΠΑ	9c	Παροχή στήριξης για κοινωνικές επιχειρήσεις	1.000.000	283.1	Ενίσχυση της κοινωνικής επιχειρηματικότητας	T2431	Κοινωνικές Επιχειρήσεις	Επιχειρήσεις	68,00	2014	100,00	68,00			75,00		* Ενίσχυση επενδύσεων σε υποδομές για ίδρυση κοινωνικών επιχειρήσεων  *Ενίσχυση της παροχής συμβουλευτικών υπηρεσιών και υποστήριξης για ίδρυση κοινωνικών επιχειρήσεων	CO01	Παραγωγικές επενδύσεις: Αριθμός επιχειρήσεων που λαμβάνουν στήριξη	Επιχειρήσεις	35,00							
																	CO02	Παραγωγικές επενδύσεις: Αριθμός επιχειρήσεων που λαμβάνουν επιχορηγήσεις	Επιχειρήσεις	35,00								
ΕΤΠΑ	9d	Πραγματοποίηση επενδύσεων στο πλαίσιο στρατηγικών τοπικής ανάπτυξης με πρωτοβουλία των τοπικών κοινοτήτων	2.500.000	284.1	Βελτίωση των προοπτικών αναζωογόνησης και ανάπτυξης περιοχών της Περιφέρειας με προβλήματα στον επιχειρηματικό και κοινωνικό ιστό τους	T2412	Άμεσα ωφελούμενος πληθυσμός των περιοχών που εφαρμόζονται προγράμματα τοπικής ανάπτυξης	Αριθμός	250.000,00	2015	330.000,00	80.000,00			333.288,00		*Αναβάθμιση οικιστικού περιβάλλοντος  *Δημιουργία/Βελτίωση υποδομών άθλησης και αναψυχής  *Ενίσχυση της λειτουργίας ΟΤΔ για την εφαρμογή της στρατηγικής ΤΑΠΤΟΚ	T2433	Οφελούμενος πληθυσμός των περιοχών της Περιφέρειας, που καλύπτεται από τις παρεμβάσεις τοπικής ανάπτυξης	Αριθμός	45.000,00							
ΕΤΠΑ	Θ.2. 10	Επένδυση στην εκπαίδευση, την κατάρτιση και την επαγγελματική κατάρτιση για την απόκτηση δεξιοτήτων και τη διά βίου μάθηση	15.000.000																									
ΕΤΠΑ	10a	Επενδύσεις στην εκπαίδευση την κατάρτιση, και την επαγγελματική κατάρτιση για την απόκτηση δεξιοτήτων και τη διά βίου μάθηση με την ανάπτυξη υποδομών κατάρτισης και εκπαίδευσης	15.000.000	285.1	Αύξηση της ελκυστικότητας και της προσβασιμότητας του μαθησιακού και φοιτητικού πληθυσμού στις σχολικές προσσχολικές και πανεπιστημιακές μονάδες αντίστοιχα.	T2413	Άμεσα ωφελούμενοι φοιτητές	Αριθμός	800,00	2012	1.150,00						* Αναβάθμιση των υποδομών εκπαίδευσης όλων των βαθμίδων.  * Αναβάθμιση των υποδομών αρχικής επαγγελματικής κατάρτισης.	CO35	Παιδική μέριμνα και εκπαίδευση: Δυναμικότητα ενισχυόμενων υποδομών παιδικής μέριμνας ή εκπαίδευσης	Άτομα	1.600,00	6,0	53.950,00	12.934.160,48	340,00	2.252.809,51	1.504.263,27	
						T2414	Άμεσα ωφελούμενοι μαθητές	Αριθμός	5.500,00	2012	7.750,00																	

ΕΠ "ΠΕΛΟΠΟΝΝΗΣΟΣ" 2014-2020

ΠΙΝΑΚΑΣ ΣΤ.5

ΒΑΘΜΟΣ / ΕΠΙΠΕΔΟ ΕΠΙΤΕΥΞΗΣ ΤΩΝ ΣΤΟΧΩΝ ΔΕΙΚΤΩΝ ΑΠΟΤΕΛΕΣΜΑΤΟΣ ΚΑΙ ΕΚΡΩΣΗ ΣΕ ΣΧΕΣΗ ΜΕ ΤΟΥΣ ΕΙΔΙΚΟΥΣ ΣΤΟΧΟΥΣ ΤΟΥ ΕΠ

Τ Μ Ι Α Ε Ο	ΘΕΜΑΤΙΚΟΙ ΣΤΟΧΟΙ/ΕΠΕΝΔΥΤΙΚΕΣ ΠΡΟΤΕΡΑΙΟΤΗΤΕΣ			ΕΙΔΙΚΟΙ ΣΤΟΧΟΙ			ΔΕΙΚΤΕΣ ΑΠΟΤΕΛΕΣΜΑΤΟΣ										ΔΡΑΣΕΙΣ	ΔΕΙΚΤΕΣ ΕΚΡΩΣΗ				ΕΝΤΑΣΕΙΣ			ΝΟΔΕ		ΔΑΠΑΝΕΣ	
	ΚΩΔ.	ΤΙΤΛΟΣ	ΠΡΟΫΠ/ΣΜΟΣ Δ.Δ.	ΚΩΔ.	ΤΙΤΛΟΣ	ΚΩΔ.	ΠΕΡΙΓΡΑΦΗ	ΜΟΝΑΔΑ ΜΕΤΡΗΣΗΣ	ΤΙΜΗ ΒΑΣΗΣ	ΕΤΟΣ ΒΑΣΗΣ	ΤΙΜΗ ΣΤΟΧΟΥ	2014	2015	2016	2017	ΣΧΕΤΙΚΗ ΤΙΜΗ 2017		ΚΩΔ.	ΔΕΙΚΤΗΣ ΕΚΡΩΣΗ	ΜΟΝΑΔΑ ΜΕΤΡΗΣΗΣ	ΤΙΜΗ ΣΤΟΧΟΥ	ΑΡΙΘΜΟΣ ΕΝΤΑΓΜΕΝΩΝ	ΣΤΟΧΟΣ ΕΝΤΑΓΜΕΝΩΝ	ΠΡΟΫΠΟΛΟΓΙΣΜΟΣ	ΤΙΜΗ ΣΤΟΧΟΣ	ΠΡΟΫΠΟΛΟΓΙΣΜΟΣ	ΠΟΣΟ	
ΕΤΠΑ	Θ.1. 4	Υποστήριξη της μετάβασης προς μια οικονομία χαμηλών εκπομπών διοξειδίου του άνθρακα σε όλους τους τομείς	7.500.000																									
ΕΤΠΑ	4c	Στήριξη της ενεργειακής απόδοσης, της έμμεσης διαχείρισης της ενέργειας και της χρήσης ανανεώσιμων πηγών ενέργειας στις δημόσιες υποδομές, συμπεριλαμβανομένων των δημοσίων κτιρίων, και στον τομέα της στέγασης	7.500.000	3.1.1	Μείωση της κατανάλωσης πρωτογενούς ενέργειας του κτιριακού αποθέματος στην Περιφέρεια.	T2485	Εξοικονόμηση τελικής ενέργειας	ΚΤΟΕ	57,99	2013	902,10	144,05	192,13	231,97			* Ενίσχυση της ενεργειακής απόδοσης των δημόσιων κτιρίων.  * Ενίσχυση των νοικοκυριών για βελτίωση της ενεργειακής απόδοσης των κατοικιών.	CO31	Ενεργειακή απόδοση: Αριθμός νοικοκυριών που κατατάσσονται σε καλύτερη κατηγορία ενεργειακής κατανάλωσης	Νοικοκυριά	212,00	1,0	0,00	1.500.000,00	70,00			
																		CO32	Ενεργειακή απόδοση: Μείωση της ετήσιας κατανάλωσης πρωτογενούς ενέργειας των δημοσίων κτιρίων	kWh/έτος	2.000.000,00							
																		CO34	Μείωση εκπομπών αερίων θερμοκηπίου: Εκτιμώμενη ετήσια μείωση των εκπομπών των αερίων θερμοκηπίου	Τόνοι ισοδύναμου CO <sub>2</sub>	843,00	1,0	0,00	1.500.000,00	50,00			
ΕΤΠΑ	Θ.1. 5	Προώθηση της προσαρμογής στην κλιματική αλλαγή, πρόληψη και διαχείριση κινδύνων	4.500.000																									
ΕΤΠΑ	5a	Στήριξη των επενδύσεων για προσαρμογή στην κλιματική αλλαγή καθώς και των τεχνικών που βασίζονται στο οικοσύστημα	4.500.000	3.2.1	Βελτίωση και διεύρυνση της προστασίας του πληθυσμού της Περιφέρειας και της περιουσίας του από φυσικές καταστροφές	T2478	Πληθυσμός που επωφελείται από μέτρα αντιπλημμυρικής προστασίας	Ποσοστό (%)	30,00	2015	40,00						*Εξειδίκευση του εθνικού σχεδιασμού για την αντιμετώπιση των κινδύνων από πλημμύρες και άμεσες παρεμβάσεις αντιπλημμυρικών έργων.	CO20	Πρόληψη και διαχείριση κινδύνων: Πληθυσμός που ωφελείται από αντιπλημμυρικά μέτρα	Άτομα	15.000,00							
						T2479	Καμμένες εκτάσεις δασών δεκαετίας μέχρι το τέλος της περιόδου	Ποσοστό (%)	7,63	2013	3,00						*Ορθολογικός και αποτελεσματικός σχεδιασμός και δράσεις προστασίας από τη διάβρωση των κυριότερων ακτών της Περιφέρειας, καθώς και των εδαφών που πλήττονται από διάβρωση / κατολισθήσεις..  * Εφαρμογή συστημάτων ηλεκτρονικής παρακολούθησης και έγκαιρης ειδοποίησης για πλημμύρες και δασικές πυρκαγιές.  *Έργα πυροπροστασίας των δασών ή / και άλλων έργων πρόληψης καταστροφών ως αποτέλεσμα δασικών πυρκαγιών..	CO21	Πρόληψη και διαχείριση κινδύνων: Πληθυσμός που ωφελείται από μέτρα δασικής πυροπροστασίας	Άτομα	25.000,00							
																		T2460	Πληθυσμός που ωφελείται από μέτρα προστασίας των ακτών	Άτομα	15.000,00							
ΕΤΠΑ	Θ.1. 6	Διαφύλαξη και προστασία του περιβάλλοντος και προώθηση της αποδοτικότητας των πόρων	48.618.839																									
ΕΤΠΑ	6a	Επενδύσεις στον τομέα των αποβλήτων, ώστε να ικανοποιηθούν οι απαιτήσεις του περιβαλλοντικού κεκτημένου της Ένωσης και να αντιμετωπιστούν οι ανάγκες που έχουν προσδιορισθεί από τα κράτη μέλη για επενδύσεις που υπερβαίνουν τις εν λόγω απαιτήσεις	2.000.000	3.3.1	Συμβολή στην ολοκληρωμένη διαχείριση αστικών και ειδικών αποβλήτων (απορριμμάτων)	T2419	Κλάσση στερεών αποβλήτων που οδηγείται σε ανακύκλωση	Ποσοστό (%) επί της συνολικής παραγωγής ΑΣΑ	5,00	2014	74,00	5,00		6,80			*Συμπληρωματικά έργα / δράσεις ολοκληρωμένης διαχείρισης αστικών και ειδικών αποβλήτων (απορριμμάτων), ιδιαίτερα δράσεις διαλογής στην πηγή.	CO17	Στερεά απόβλητα: Πρόσθετη δυναμικότητα ανακύκλωσης αποβλήτων	Τόννοι / έτος	1.200,00							
ΕΤΠΑ	6b	Επενδύσεις στον τομέα των υδάτων, ώστε να ικανοποιηθούν οι απαιτήσεις του περιβαλλοντικού κεκτημένου της Ένωσης και να αντιμετωπιστούν οι ανάγκες που έχουν προσδιορισθεί από τα κράτη μέλη για επενδύσεις που υπερβαίνουν τις εν λόγω απαιτήσεις	17.500.000	3.4.1	Βελτίωση της διαχείρισης πόσιμου ύδατος	T2420	Πληθυσμός που εξυπηρετείται από βελτιωμένη παροχή νερού	Φυσικά Πρόσωπα	460.000,00	2014	500.000,00	460.000,00					* Έργα ορθολογικής και αποδοτικής διαχείρισης πόσιμου νερού.  * Συμπληρωματικά έργα ολοκλήρωσης των υποδομών για τη βελτίωση επεξεργασίας λυμάτων, σε οικολογικά ευαίσθητες περιοχές, καθώς και σε τουριστικές περιοχές.  *Έργα αξιοποίησης επιφανειακών υδάτων για χρήση και εμπλουτισμό του υδροφόρου ορίζοντα.	CO18	Υδρευση: Πρόσθετος πληθυσμός που εξυπηρετείται από βελτιωμένες υπηρεσίες ύδρευσης	Άτομα	45.000,00	10,0	44.844,00	14.504.438,49	7.100,00	6.097.774,55	4.309.459,75	
						T2461	Υδατικά συστήματα με καλή κατάσταση σε τουλάχιστον μια από τις κατηγορίες (οικολογική, χημική, ποσοτική) της Οδηγίας 2000/60/ΕΚ	Ποσοστό (%)	48,00	2014	97,00	48,00						CO19	Επεξεργασία λυμάτων: Πρόσθετος πληθυσμός που εξυπηρετείται από βελτιωμένη επεξεργασία λυμάτων	Ισοδύναμο πληθυσμού	2.000,00							
ΕΤΠΑ	6c	Διατήρηση, προστασία, προώθηση και ανάπτυξη της φυσικής και πολιτιστικής κληρονομιάς	16.375.000	3.5.1	Προστασία και ανάδειξη της πολιτιστικής και φυσικής κληρονομιάς ως πόλου έλξης επισκεπτών	T2486	Επισκέψεις σε πολιτιστικούς πόρους	Αριθμός / έτος	1.510.000,00	2015	2.000.000,00	1.448.074,00	1.510.761,00	1.469.342,00	1.732.464,00		*Προστασία και ανάδειξη των χώρων φυσικής και πολιτιστικής κληρονομιάς και ενίσχυση της ελκυστικότητάς τους	CO09	Αειφόρος Τουρισμός: Αύξηση του αναμενόμενου αριθμού επισκεπτών σε οργανωμένες τοποθεσίες πολιτιστικής και φυσικής κληρονομιάς και πόλους έλξης επισκεπτών	Επισκέψεις / έτος	37.000,00	1,0	5.000,00	2.905.844,38	5.000,00	2.905.844,38	2.773.919,00	
ΕΤΠΑ	6d	Προστασία και αποκατάσταση της βιοποικιλότητας και του εδάφους και προώθηση των υπηρεσιών οικοσυστήματος, μεταξύ άλλων μέσω του δικτύου Natura 2000, και των πράσινων υποδομών	1.875.000	3.7.1	Βελτίωση του επιπέδου διατήρησης των προστατευόμενων περιοχών	T2462	Ποσοστό προστατευόμενων περιοχών (σύνολο περιοχών Natura 2000) με εργαλεία διαχείρισης	Ποσοστό (%)	14,10	2014	100,00	13,00	13,00	13,00	13,00		*Δράσεις προστασίας και ανάδειξης περιοχών NATURA.	CO23	Φύση και βιοποικιλότητα: Επιφάνεια οικοτόπων που λαμβάνουν ενίσχυση για να αποκτήσουν καλύτερο καθεστώς διατήρησης	Εκτάρια	57.000,00							
ΕΤΠΑ	6e	Ανάληψη δράσης για τη βελτίωση του αστικού περιβάλλοντος, την ανάπλαση των πόλεων, την αναζωογόνηση και την απολύμανση των υποβαθμισμένων περιβαλλοντικά εκτάσεων (συμπεριλαμβανομένων των προς ανασυγκρότηση περιοχών), τη μείωση της ατμοσφαιρικής ρύπανσης και την προώθηση μέτρων για τον περιορισμό του θορύβου	10.868.839	3.6.1	Αύξηση της λειτουργικότητας των αστικών κέντρων	T2422	Περιοχές που αναβαθμίζονται σε αστικά οικιστικά κέντρα	Τετ. Χλμ.	150,00	2014	500,00	150,00					*Σχεδιασμός και εκπόνηση μελετών αστικής ανάπτυξης.  *Δράσεις αναβάθμισης αστικού φυσικού και ανθρωπογενούς περιβάλλοντος.	CO38	Αστική ανάπτυξη: Δημιουργία ή ανάπλαση υπαίθριων χώρων σε αστικές περιοχές	Τετραγωνικά Μέτρα	25.000,00							
				3.6.2	Βελτίωση του αστικού περιβάλλοντος																							
ΕΤΠΑ	Θ.1. 7	Προώθηση των βιώσιμων μεταφορών και της άρσης των προβλημάτων σε βασικές υποδομές δικτύων	72.461.250																									
ΕΤΠΑ	7b	Ενίσχυση της περιφερειακής κινητικότητας μέσω της σύνδεσης δευτερευόντων και τριτευόντων κόμβων με τις υποδομές ΔΕΔ-Μ, περιλαμβανομένων των πολυτροπικών κόμβων	71.461.250	4.1.1	Βελτίωση της σύνδεσης τουριστικών, πολιτιστικών και παραγωγικών περιοχών της Περιφέρειας με το κύριο οδικό δίκτυο και τους διευρωπαϊκούς άξονες	T2423	Χρονοαπόσταση	min / km	1,20	2015	1,00	0,22					* Λειτουργική αναβάθμιση διαπεριφερειακών και ενδοπεριφερειακών συνδέσεων της Περιφέρειας.  *Αναβάθμιση / εκσυγχρονισμός ή /και ανάπτυξη συστημάτων εξυπηρέτησης των επιβατών και της αποκλισίας, ιδιαίτερης σημασίας για την συνδεσιμότητα της Περιφέρειας.  * Βελτίωση / αναβάθμιση των επικινδύνων σημείων του εθνικού και περιφερειακού οδικού δικτύου της Περιφέρειας.	CO13	Οδικό δίκτυο: Συνολικό μήκος νέων οδών	χλμ.	28,00	4,0	12,39	34.593.199,30	11,22	22.411.208,98	9.136.111,47	
																		CO14	Οδικό δίκτυο: Συνολικό μήκος ανακατασκευασμένων ή αναβαθμισμένων οδών	χλμ.	32,00	5,0	28,70	26.741.606,40	13,70	17.817.125,70	10.093.016,38	
ΕΤΠΑ	7c	Ανάπτυξη και βελτίωση φλοιών προς το περιβάλλον και με χαμηλές εκπομπές άνθρακα συστημάτων μεταφορών (στα οποία περιλαμβάνονται και τα συστήματα χαμηλού θορύβου), συμπεριλαμβανομένων των εσωτερικών πλωτών οδών και των θαλάσσιων μεταφορών, των λιμένων, των πολυτροπικών συνδέσεων και των αερολιμενικών υποδομών, με σκοπό την προώθηση της βιώσιμης περιφερειακής και τοπικής κινητικότητας	1.000.000	4.2.1	Αύξηση της περιφερειακής και τοπικής κινητικότητας	T2481	Μετακινήσεις επιβατών από και προς την Περιφέρεια μέσω των λιμανιών της	Αριθμός	650.000,00	2015	800.000,00	830.375,00	649.853,00	727.890,00			*Περιβαλλοντική βελτίωση των λιμενικών υποδομών της Περιφέρειας	T2833	Εξυπηρετούμενοι επιβάτες	Φυσικά πρόσωπα	30.000,00							

## **ΠΙΝΑΚΑΣ ΣΤ.6**

**ΠΗΓΕΣ ΣΥΛΛΟΓΗΣ ΔΕΔΟΜΕΝΩΝ ΔΕΙΚΤΩΝ ΑΠΟΤΕΛΕΣΜΑΤΟΣ ΑΝΑ ΕΙΔΙΚΟ  
ΣΤΟΧΟ**

ΕΠ "ΠΕΛΟΠΟΝΝΗΣΟΣ" 2014-2020

ΠΙΝΑΚΑΣ ΣΤ.6

ΠΗΓΕΣ ΣΥΛΛΟΓΗΣ ΔΕΔΟΜΕΝΩΝ ΔΕΙΚΤΩΝ ΑΠΟΤΕΛΕΣΜΑΤΟΣ ΑΝΑ ΕΙΔΙΚΟ ΣΤΟΧΟ

A/A	A/A ΣΧΕΤΙΚΗΣ ΑΞΙΟΛΟΓΗΣΗΣ ΕΠΙΠΤΩΣΕΩΝ	ΑΞΙΟΛΟΓΗΣΗ ΕΠΙΠΤΩΣΕΩΝ	ΕΙΔΙΚΟΙ ΣΤΟΧΟΙ		ΠΗΓΗ ΣΥΛΛΟΓΗΣ ΔΕΔΟΜΕΝΩΝ		ΕΛΣΤΑΤ	ΑΠΟΚΕΝΤΡΩΜΕΝΗ ΔΙΟΙΚΗΣΗ	ΠΕΡΙΦΕΡΕΙΑ ΠΕΛΟΠΟΝΝΗΣΟΥ	ΔΗΜΟΙ	ΥΠΟΥΡΓΕΙΟ ΠΑΙΔΕΙΑΣ / ΑΝΩΤΑΤΑ ΕΚΠΑΙΔΕΥΤΙΚΑ ΙΔΡΥΜΑΤΑ	ΥΠΟΥΡΓΕΙΟ ΕΡΓΑΣΙΑΣ ΚΟΙΝΩΝΙΚΗΣ ΑΣΦΑΛΙΣΗΣ ΚΑΙ ΚΟΙΝΩΝΙΚΗΣ ΑΛΛΗΛΕΓΥΗΣ	ΥΠΟΥΡΓΕΙΟ ΠΕΡΙΒΑΛΛΟΝΤΟΣ ΚΑΙ ΕΝΕΡΓΕΙΑΣ	ΥΠΟΥΡΓΕΙΟ ΥΓΕΙΑΣ	www.psycargos.gov.gr	ΕΘΝΙΚΟ ΚΕΝΤΡΟ ΤΕΚΜΗΡΙΩΣΗΣ ΚΑΙ ΠΛΗΡΟΦΟΡΗΣΗΣ ΓΙΑ ΤΑ ΝΑΡΚΩΤΙΚΑ (ΕΚΤΕΠΝ)	ΕΠΙΤΕΛΙΚΕΣ ΔΟΜΕΣ ΕΣΠΑ	ΠΥΡΟΣΒΕΣΤΙΚΟ ΣΩΜΑ	ΣΥΣΤΗΜΑ ΠΑΡΑΚΟΛΟΥΘΗΣΗΣ/Ο ΠΣ/microdata	ΕΡΕΥΝΑ ΠΕΔΙΟΥ	ΣΧΟΛΙΑ ΠΑΡΑΤΗΡΗΣΕΙΣ			
					ΔΕΙΚΤΗΣ ΑΠΟΤΕΛΕΣΜΑΤΟΣ																			
1	14	Αξιολόγηση πράξεων κοινωνικών υποδομών στο ΕΠ «Πελοπόννησος»	2B1.1	Βελτίωση της πρόσβασης και χρήσης των υποδομών υγείας στους κατοίκους της Περιφέρειας	T2426	Πρόσβαση και χρήση υπηρεσιών Υγείας (Πρωτοβάθμια, Δευτεροβάθμια, Τριτοβάθμια)								✓										
				Άμεσα ωφελούμενοι από υποδομές πρόνοιας	T2477				✓										✓					
			2B5.1	Αύξηση της ελκυστικότητας και της προσβασιμότητας του μαθητικού και φοιτητικού πληθυσμού στις σχολικές, προσχολικές και πανεπιστημιακές μονάδες αντίστοιχα.	T2413	Άμεσα ωφελούμενοι φοιτητές					✓										✓			
				Άμεσα ωφελούμενοι μαθητές	T2414				✓												✓			
2	15	Αξιολόγηση πράξεων μεταφορικών υποδομών στο ΕΠ "Πελοπόννησος"	4.1.1	Βελτίωση της σύνδεσης τουριστικών, πολιτιστικών και παραγωγικών περιοχών της Περιφέρειας με το κύριο οδικό δίκτυο και τους διευρωπαϊτικούς άξονες	T2423	Χρονοαπόσταση															✓			
			4.2.1	Αύξηση της περιφερειακής και τοπικής κινητικότητας	T2481	Μετακινήσεις επιβατών από και προς την Περιφέρεια μέσω των λιμανιών της	✓																	
3	16	Αξιολόγηση αποτελεσματικότητας και αποδοτικότητας των κυριότερων δράσεων φυσικού και ανθρωπογενούς περιβάλλοντος, του ΕΠ «Πελοπόννησος»	3.2.1	Βελτίωση και διεύρυνση της προστασίας του πληθυσμού της Περιφέρειας και της περιουσίας του από φυσικές καταστροφές	T2478	Πληθυσμός που επωφελείται από μέτρα αντιπλημμυρικής προστασίας							✓											
				T2479	Καμμένες εκτάσεις δασών δεκαετίας μέχρι το τέλος της περιόδου												✓							
			3.3.1	Συμβολή στην ολοκληρωμένη διαχείριση αστικών και ειδικών αποβλήτων (απορριμμάτων)	T2419	Κλάσμα στερεών αποβλήτων που οδηγείται σε ανακύκλωση									✓								Διεύθυνση Βιοποικιλότητας, Εδάφους και Διαχείρισης Αποβλήτων	
			3.4.1	Βελτίωση της διαχείρισης πόσιμου ύδατος	T2420	Πληθυσμός που εξυπηρετείται από βελτιωμένη παροχή νερού									✓							✓	ΕΓΥ/Διεύθυνση Προστασίας και Διαχείρισης Υδάτινου Περιβάλλοντος	
				T2461	Υδατικά συστήματα με καλή κατάσταση σε τουλάχιστον μια από τις κατηγορίες (οικολογική, χημική, ποσοτική) της Οδηγίας 2000/60/ΕΚ										✓									
			3.5.1	Προστασία και ανάδειξη της πολιτιστικής και φυσικής κληρονομιάς ως πόλου έλξης επισκεπτών	T2486	Επισκέψεις σε πολιτιστικούς πόρους	✓																	
			3.6.1	Αύξηση της λειτουργικότητας των αστικών κέντρων	T2422	Περιοχές που αναβαθμίζονται σε αστικά οικιστικά κέντρα																✓		
			3.6.2	Βελτίωση του αστικού περιβάλλοντος	T2422	Περιοχές που αναβαθμίζονται σε αστικά οικιστικά κέντρα																✓		
			3.7.1	Βελτίωση του επιπέδου διατήρησης των προστατευόμενων περιοχών	T2462	Ποσοστό προστατευόμενων περιοχών (σύνολο περιοχών Natura 2000) με εργαλεία διαχείρισης										✓								Διεύθυνση Βιοποικιλότητας, Εδάφους και Διαχείρισης Αποβλήτων
4	4	Αξιολόγηση της λειτουργίας δομών υποστήριξης των γυναικών θυμάτων βίας στα ΠΕΠ και στο ΕΠΜΔΤ	2A5.2	Βελτίωση της παροχής κοινωνικών υπηρεσιών και υπηρεσιών εκπαιδευτικής υποστήριξης σε κοινωνικά ευπαθείς ομάδες (ΑΜΕΑ, μαθητές με αναπηρία ή/και με ειδικές εκπαιδευτικές ανάγκες, κακοποιημένες γυναίκες).	05504	Αριθμός δομών που προσφέρουν βελτιωμένες / διευρυμένες υπηρεσίες															✓			
				11509	Ποσοστό σχολείων που παρέχουν υπηρεσίες εξειδικευμένης εκπαιδευτικής στήριξης σε μαθητές ΑΜΕΑ												✓							
5	11	Αξιολόγηση παρεμβάσεων Κοινωνικής Ενταξης και καταπολέμησης της φτώχειας του ΕΠ «Πελοπόννησος»	2A6.2	Βελτίωση της προσβασιμότητας των κοινωνικά ευπαθών ομάδων σε ποιοτικές και ολοκληρωμένες κοινωνικές υπηρεσίες	05504	Αριθμός δομών που προσφέρουν βελτιωμένες / διευρυμένες υπηρεσίες															✓			
6	12	Αξιολόγηση της εφαρμογής των Δράσεων Καθολικής Πρόσβασης σε Υπηρεσίες Υγείας σε τοπικό επίπεδο.	2A6.1	Βελτίωση της παροχής υπηρεσιών υγείας σε άτομα που πλήττονται από τη φτώχεια και λουτές ευπαθείς κοινωνικά ομάδες.	11206	Ποσοστό ατόμων που πλήττονται από τη φτώχεια και ωφελούνται από τις υπηρεσίες των Τοπικών ομάδων Υγείας (ΤΟΜΥ) στο σύνολο των ατόμων που ωφελούνται από τις υπηρεσίες των Τοπικών Ομάδων Υγείας (ΤΟΜΥ)													✓					
					11207	Ποσοστό των ατόμων που ωφελούνται από υπηρεσίες ψυχικής υγείας στις συγχρηματοδοτούμενες δομές στο σύνολο των ατόμων που ωφελούνται από υπηρεσίες ψυχικής υγείας στη Περιφέρεια									✓									
					11208	Ποσοστό των ατόμων που ωφελούνται από υπηρεσίες υγείας για εξαρτήσεις προς το σύνολο των ατόμων που αιτήθηκαν υπηρεσίες για εξαρτήσεις												✓						
7	13	Αξιολόγηση της πράξης «Λειτουργία Περιφερειακών Μηχανισμών Υποστήριξης της ανάπτυξης και προώθησης των Κοινωνικών Συνεταιριστικών Επιχειρήσεων (Κοιν.Σ.Επ.) και ευρύτερα των πρωτοβουλιών της Κοινωνικής Οικονομίας» καθώς και των Πράξεων χρηματοδοτικής ενίσχυσης των Κοιν.Σ.Επ.	2A7.1	Προώθηση της ίδρυσης και της λειτουργίας κοινωνικών επιχειρήσεων	11303	Αριθμός υποστηριζόμενων υφιστάμενων και νέων φορέων κοινωνικής και αλληλέγγυας οικονομίας που η λειτουργία τους συνεχίζεται ένα έτος μετά τη λήξη της παρέμβασης									✓						Μητρώο Κ.Α.Λ.Ο.			